



UCS

Universidad de Ciencias de la Seguridad del Estado de Nuevo León

UNIVERSIDAD DE CIENCIAS DE LA SEGURIDAD DEL ESTADO DE NUEVO LEÓN

ANTECEDENTES

Decreto No. 195

15 de abril de 2011

Ley que crea la Universidad de Ciencias de la Seguridad del Estado de Nuevo León como un Organismo Público Descentralizado de la Administración Pública del Estado de Nuevo León. Con personalidad jurídica y patrimonio propio.

MISIÓN

Profesionalizar al personal del Sistema Estatal, formando recurso humano altamente competitivo y especializado en el análisis del delito para la implementación de las mejores prácticas de administración de recursos, prevención, combate e investigación del crimen, buscando incidir con ello, de manera directa, en la mejora continua del servicio público y por ende de la seguridad.

INFORMACIÓN OPERATIVA RELEVANTE

En el año 2023 ingresaron a la Universidad de Ciencias de la Seguridad del Estado de Nuevo León (UCS), Formación Inicial para Policía Preventivo:705, Formación Inicial para el Sistema Penitenciario: 105, Formación Inicial Equivalente para Policía Municipal: 18, Formación Inicial para Policía Preventivo Municipal: 2, Formación Inicial Equivalente para el Sistema Penitenciario:25 , Guardias Auxiliares Estatales: 126, Certificación Reacreditación Táctica: 109, Curso de Reacreditación Táctica: 109, Curso de Reacreditación en Medicina Táctica: 50, Certificación Reacreditación con enfoque en Medicina Táctica: 50, Curso de Reacreditación para el Sistema Penitenciario: 83, Certificación Reacreditación para el Sistema Penitenciario: 83, Curso de Reacreditación con Enfoque en Redacción de Informes: 51, Certificación Reacreditación en Enfoque en Redacción de Informes: 51, Competencias Básicas de la Función Policial: 1115, Competencias Básicas de la Función Penitenciaria: 106, Competencias Básicas de la Función Policial Municipal: 129, Curso Reacreditación Táctica y Manejo del IFAK: 574, Certificación Reacreditación Táctica y Manejo del IFAK: 574, Conducción de Vehículos: 25, Curso Instructores Multiplicadores: 22, Curso Técnicas de Entrevista: 24, Certificación Reacreditación con Enfoque en Técnicas de Entrevista: 17, Curso para Perfil Escolta: 13, Certificación Reacreditación para el Perfil de Escolta: 13, Taller Primer Respondiente en la Función Policial: 27, Certificación Reacreditación con Enfoque en Primer Respondiente en la Función Policial: 13, Certificación Básica para Operadores del Sistema Integral de Justicia Penal para Adolescentes: 52, Certificación para Operadores del 9-1-1: 28, Curso Habilidades de Resolución de Conflictos para la Construcción del Tejido Social desde la Función Policial: 47, Programa Especializado para Policía Escolta Nivel 2: 172, Curso Impactos Psicosociales en Servidores Públicos que realizan labores de acompañamiento a familiares de personas desaparecidas: 22, Taller del Informe Policial Homologado: 54, Curso Liderazgo y Gerencia Estratégica Policial: 23, Curso Especializado en Liderazgo y ética policial para Mandos Medios: 17, Curso de atención a incidencias de emergencias 9-1-1 en materia de violencia familiar y de género: 40, Taller de herramientas de la función policial enfocadas en infancias: 55, Curso Especializado para la toma de decisiones en situaciones críticas: 14, Taller en intervención policial en situaciones en crisis con acentuación en suicidio: 41, Taller "Mediación como herramienta de intervención en situaciones de estrés": 53, Coloquio Interdisciplinario "La investigación para la seguridad y la justicia": 28, Curso sobre modelos policiales y el Modelo de Justicia Cívica: 7, Curso de Avanzada, en el contexto de la Protección a funcionarios: 118, Diplomado en Materia de Búsqueda de Personas Desaparecidas y no Localizadas: 121, Curso: Destrezas y Habilidades Comunicativas, Factor Absoluto en la Toma de las Decisiones Policiales: 13, Capacitación para Fortalecer las capacidades técnicas para la elaboración de políticas públicas en materia de prevención: 57, Curso "Servicio de capacitación en materia de análisis de información e inteligencia, bases de análisis cuantitativo y cualitativo y geoespacial, dirigido a personal del centro estatal de prevención de la violencia y delincuencia del Estado de Nuevo León: 35, Curso "Identificación de armas de fuego y Explosivos": 53, Curso Técnicas y tácticas de reacción: 120, Curso Técnicas y tácticas policiales: 249, Curso Inteligencia Operativa: 50, Curso Especializado de Protección a Funcionarios:65, Entrenamiento Constante Obligatorio:185, Introducción al análisis de inteligencia operativa para municipios:43, Inteligencia Policial para Municipios: 79, Curso Sistema y

Cuenta Pública 2023

Operaciones de Inteligencia: 59, Curso Entrevista e Interrogatorio: 64, Centro de Inteligencia Táctica: 38, Curso Contrainteligencia, estrategia, planeación y operaciones: 54, Curso Inteligencia Financiera Practica: 45, Prevención e Inteligencia en el Control de Eventos Públicos: 40, Curso Técnicas de Investigación Policial: 64, Curso de Operaciones de Inteligencia: 30, Curso Recursos de Inteligencia en la Resolución de Crisis: 51, Curso de Especialización en Toma de Decisiones para Mandos Medios: 41, Conducción de Vehículos Policiales para Municipios: 50, Maestría Victimología: 76, Maestría en Seguridad Publica con acentuación en Prevención del Delito: 97, Maestría en Análisis Delictivo: 30, Especialidad en Investigación Criminal: 18, Especialidad en Análisis Delictivo: 48

Así mismo, en dicho período la UCS egreso: Formación Inicial para Policía Preventivo: 265, Formación Inicial para el Sistema Penitenciario: 54, Formación Inicial Equivalente para el Sistema Penitenciario: 25, Formación Inicial para Policía Preventivo (personal en activo): 25, Formación Inicial para Policía Preventivo Municipal (personal en activo): 19, Formación Inicial para Policial Preventivo Municipal: 12, Guardias Auxiliares Estatales: 124, Certificación Reacreditación Táctica: 104, Curso de Reacreditación Táctica: 104, Curso de Reacreditación con Enfoque en Medicina Táctica: 50, Certificación Reacreditación con Enfoque en Medicina Táctica: 50, Curso de Reacreditación con Enfoque en Redacción de Informes: 50, Certificación Reacreditación con Enfoque en Redacción de Informes: 50, Curso de Reacreditación para el Sistema Penitenciario: 83, Certificación Reacreditación para el Sistema Penitenciario: 122, Competencias Básicas de la Función Policial: 1112, Competencias Básicas de la Función Policial Municipal: 129, Competencias Básicas de la Función Policial Penitenciaria: 67, Conducción de Vehículos: 25, Certificación para Operadores del 9-1-1: 26, Curso Instructores Multiplicadores: 22, Certificación para Operadores del 9-1-1: 9, Diplomado en Materia de Búsqueda de Personas Desaparecidas y no Localizadas: 121, Curso: Destrezas y Habilidades Comunicativas, Factor Absoluto en la Toma de las Decisiones Policiales: 13, Capacitación para Fortalecer las capacidades técnicas para la elaboración de políticas públicas en materia de prevención: 57, Curso Técnicas de Entrevista: 24, Certificación Reacreditación con enfoque en técnicas de entrevista: 17, Curso para "Perfil: escolta": 13, Certificación Reacreditación para Perfil Escolta: 13, Taller Primer Respondiente en la Función Policial: 27, Certificación Reacreditación con Enfoque en Primer Respondiente en la Función Policial: 13, Curso Reacreditación Táctica y Manejo del IFAK: 561, Certificación Reacreditación Táctica y Manejo del IFAK: 561, Taller del Informe Policial Homologado: 54, Curso Liderazgo y Gerencia Estratégica Policial: 22, Taller en intervención policial en situaciones en crisis con acentuación en suicidio: 41, Taller "Mediación como herramienta de intervención en situaciones de estrés": 53, Programa Especializado para Policía Escolta Nivel 2: 168, Curso Especializado de Protección a Funcionarios: 65, Entrenamiento Constante Obligatorio: 185, Introducción al análisis de inteligencia operativa para municipios: 43, Inteligencia Policial para Municipios: 23, Curso Sistema y Operaciones de Inteligencia: 59, Curso Entrevista e Interrogatorio: 64, Curso de Operaciones de Inteligencia: 30, Curso Recursos de Inteligencia en la Resolución de Crisis: 34, Centro de Inteligencia Táctica: 38, Prevención e Inteligencia en el Control de Eventos Públicos: 40, Curso Técnicas de Investigación Policial: 64, Curso de Especialización en Toma de Decisiones para Mandos Medios: 41, Curso de Especialización en Toma de Decisiones para Mandos Medios:

Cuenta Pública 2023

36, Conducción de Vehículos Policiales para Municipios: 50, Curso Especializado en Liderazgo y ética policial para Mandos Medios: 17, Curso de atención a incidencias de emergencias 9-1-1 en materia de violencia familiar y de género: 40, Taller de herramientas de la función policial enfocadas en infancias: 55, Curso Especializado para la toma de decisiones en situaciones críticas: 14, Coloquio Interdisciplinario “La investigación para la seguridad y la justicia”: 28, Curso sobre modelos policiales y el Modelo de Justicia Cívica: 7, Curso de Avanzada, en el contexto de la Protección a funcionarios: 98, Curso “Identificación de armas de fuego y Explosivos”: 53, Curso Técnicas y tácticas de reacción: 120, Curso Técnicas y tácticas policiales: 249, Curso Inteligencia Operativa: 50, Certificación Básica para Operadores del Sistema Integral de Justicia Penal para Adolescentes: 52, Curso de Habilidades de Resolución de Conflictos para la Construcción del Tejido Social desde la Función Policial: 43, Curso Impactos Psicosociales en Servidores Públicos que realizan labores de acompañamiento a familiares de personas desaparecidas: 22, Curso Contrainteligencia, Estrategia, Planeación y Operaciones: 54, Curso Inteligencia Financiera Practica: 45, Curso “Recursos de Inteligencia en la Resolución de la Crisis”: 17, Curso Inteligencia Policial para Municipios: 56, Maestría Victimología: 14 y Maestría en Seguridad Publica con acentuación en Prevención del Delito: 20

En el año 2023 como parte de la Oferta Académica de la Escuela de Educación Continua, se desarrollaron los siguientes cursos y conferencias:

- “Certificación para Operadores Especialistas de Emergencias 9-1-1” (Escalón 5) dirigido a 5 operadores del sistema de emergencias 911 de la SSPE, dando inicio el 15 de diciembre y finalizando el 01 de febrero en las instalaciones del C5.
- Curso de “Habilidades de Resolución de Conflictos para la Reconstrucción del Tejido Social desde la Función Policial” dirigido a 43 Policías Municipales, los días 07, 08 y 09 de febrero en las instalaciones de la Universidad de Ciencias de la Seguridad.
- “Certificación básica para Operadores del Sistema Integral de Justicia Penal para Adolescentes” 2º Escalón dirigido a 52 Servidores Públicos Integrantes del Sistema de Justicia para Adolescentes, dando inicio el 10 de febrero para finalizar el 09 de marzo en las instalaciones de la Universidad de Ciencias de la Seguridad.
- “Taller práctico en el llenado del Informe Policial Homologado” (IPH) dirigido a 54 Policías Activos, Municipales y de la Institución Policial Estatal Fuerza Civil, los días 20, 21 y 22 de febrero en las instalaciones de la Universidad de Ciencias de la Seguridad.
- “Taller de Impactos psicosociales en servidores públicos que realizan labores de acompañamiento a familiares de personas desaparecidas” dirigido a 22 Miembros del Grupo Especializado en Búsqueda de Personas, el 21 de febrero en las instalaciones de la Universidad de Ciencias de la Seguridad.
- Curso “Técnicas de entrevista” dirigido a 24 Integrantes del Sistema Estatal y Municipal de Seguridad, los días 27 y 28 de febrero y 01 de marzo en las instalaciones de la Universidad de Ciencias de la Seguridad.

Cuenta Pública 2023

- “Re acreditación para perfil: Escolta”, dirigido a 13 policías de los Servicios de Seguridad e Inteligencia del Estado de la Secretaría de Seguridad, dando inicio el 1 de marzo para finalizar el 13 de marzo en las instalaciones de la Universidad de Ciencias de la Seguridad.
- “Taller Primer Respondiente en la Función Policial”, dirigido a 27 Policías Activos del Sistema Estatal y Municipal de Seguridad, los días 13, 14 y 15 de marzo en las instalaciones de la Universidad de Ciencias de la Seguridad.
- “Formación Policial para el Modelo Nacional de Policía y Justicia Cívica” dirigido a 7 docentes UCS, los días 29 y 30 de marzo en las instalaciones de la Escuela de Gobierno y Transformación Pública del TEC.
- “Prácticas de tiro para la Capacitación Continua del personal de Seguridad Gubernamental y Logística” con 293 participantes, dando inicio el 27 de febrero y finalizando el 04 de marzo en las instalaciones de la Universidad de Ciencias de la Seguridad.
- “Prácticas de tiro para la Capacitación Continua del personal de Seguridad Gubernamental y Logística” con 290 participantes, dando inicio el 27 de marzo y finalizando el 31 de marzo en las instalaciones de la Universidad de Ciencias de la Seguridad.
- “Programa de Especialización para Policía Escolta nivel A” 2do Escalón, dirigido a 168 Policías Escoltas de la Oficina de Seguridad Gubernamental y Logística, del 20 de febrero al 24 de abril del 2023 en las Instalaciones de la Oficina de Seguridad Gubernamental y Logística.
- Curso “Registro Nacional de Detenciones e Informe Policial Homologado con Perspectiva de Género” dirigido a 38 Policías Activos, Municipales y de la Institución Policial Estatal Fuerza Civil el día 24 de abril del 2023 en Aula 4 del Edificio de la Escuela Superior de Mando.
- Prácticas de “Entrenamiento Constante Obligatorio” (ECO), dirigido a 247 Policías Escoltas de la Oficina de Seguridad Gubernamental y Logística, del 30 de mayo al 02 de junio del 2023 en las en las instalaciones de la Universidad de Ciencias de la Seguridad.
- “Taller de Intervención Policial en Situaciones de Crisis con Acentuación en Suicidio”, dirigido a 41 Policías activos del Sistema Estatal y Municipal de Seguridad, del 05 al 09 de junio del 2023 en el Aula 2 del Edificio de la Escuela Superior de Mando.
- “Curso Especializado en Protección a Funcionarios” 1er. Escalón, dirigido a 23 Policías Escoltas del Municipio de Monterrey, del 12 al 16 de junio del 2023 en el Aula 3 del Edificio de la Escuela Superior de Mando.
- “Curso Especializado en Protección a Funcionarios” 2do. Escalón, dirigido a 22 Policías Escoltas del Municipio de Monterrey, del 19 al 23 de junio del 2023 en el Aula 3 del Edificio de la Escuela Superior de Mando.
- “Curso Especializado en Protección a Funcionarios” 3er. Escalón, dirigido a 20 Policías Escoltas del Municipio de Monterrey, del 26 al 30 de junio del 2023 en el Aula 2 del Edificio de la Escuela Superior de Mando.
- Taller “Mediación como Herramienta de Intervención en Situación de Estrés”, dirigido a 53 Servidores (as) Públicos que trabajen en el Sistema Estatal de Seguridad. (UMECA, CAIPA, C5, UCS) del 26 al 30 de junio del 2023 en el Aula 3 del Edificio de la Escuela Superior de Mando.
- Curso “Técnicas y tácticas de reacción” 1er Escalón dirigido a 16 policías escoltas de la Seguridad Gubernamental y Logística del 03 al 07 de julio en el Aula 2 Edificio de la Escuela de Mando.

Cuenta Pública 2023

- "Curso de atención a incidentes de emergencia 9-1-1 en materia de violencia familiar y de género" dirigido a 40 servidores públicos del Sistema Estatal de Seguridad de 04 al 06 de julio en el Aula 3 del Edificio de la Escuela Superior de Mando.
- Curso "Técnicas y tácticas de reacción" 2do Escalón dirigido a 18 policías escoltas de la Seguridad Gubernamental y Logística del 10 al 14 de julio en el Aula 2 Edificio de la Escuela de Mando.
- Taller "Atención de llamadas de delito de secuestro y extorsión recibidas en el C5" dirigido a 33 servidores públicos del Sistema Federal de Seguridad del 10 al 14 de julio en el Aula 3 edificio de la Escuela Superior de Mando.
- Curso "Técnicas y tácticas de reacción" 3er Escalón dirigido a 19 policías escoltas de la Seguridad Gubernamental y Logística del 17 al 21 de julio en las instalaciones de la Escuela Superior de Inteligencia Campus Santa Catarina.
- "Certificación para Especialistas de Emergencias 9-1-1" Escalón 7 dirigido a 14 operadores de especialistas de emergencias 9-1-1 del 24 de julio al 22 de septiembre en las instalaciones del Centro de Coordinación Integral, de Control, comando, comunicaciones y computo del Estado (C5)
- Curso "Técnicas y tácticas de reacción" 4to Escalón dirigido a 15 policías escoltas de la Seguridad Gubernamental y Logística del 24 al 28 de julio en las instalaciones de la Escuela Superior de Inteligencia Campus Santa Catarina.
- Taller "Taller de herramientas de la función policial con enfoque en infancias" dirigido a 55 policías municipales del 25 al 27 de julio.
- Curso "Técnicas y tácticas de reacción" 5to Escalón dirigido a 30 policías escoltas de la Seguridad Gubernamental y Logística del 31 de julio al 04 de agosto en las instalaciones de la Escuela Superior de Inteligencia Campus Santa Catarina.
- Curso "Técnicas y tácticas de reacción" 6to Escalón dirigido a 30 policías escoltas de Seguridad Gubernamental y Logística del 07 al 11 de agosto en las instalaciones de la Escuela Superior de Inteligencia Campus Santa Catarina.
- Curso "Técnicas y tácticas de reacción" 7to Escalón dirigido a 18 policías escoltas de la Seguridad Gubernamental y Logística del 14 al 18 de agosto en las instalaciones de la Escuela Superior de Inteligencia Campus Santa Catarina.
- Curso "Técnicas y tácticas policiales para municipios" 1° Escalón dirigido a 15 policías del municipio de Allende del 21 al 25 de agosto en el Stand D.
- Curso "Técnicas y tácticas policiales para municipios" 2° Escalón dirigido a 7 policías del municipio de Escobedo del 28 de agosto al 01 de septiembre en el Stand D.
- Curso "Técnicas y tácticas policiales para municipios" 3° Escalón dirigido a 33 policías del municipio de Monterrey del 04 al 08 de septiembre en el Stand D.
- Curso "Técnicas y tácticas policiales para municipios" 4° Escalón dirigido a 10 policías del municipio de San Nicolás del 11 al 15 de septiembre en el Stand D.
- "Curso Identificación de Armas de Fuego y Explosivos: ATF" dirigido a 53 servidores públicos del Sistema Estatal de Seguridad del 12 al 14 de septiembre en el aula 1 del Edificio de Mando.
- Curso "Técnicas y tácticas policiales para municipios" 5° Escalón dirigido a 22 policías del municipio de San Pedro del 18 al 22 de septiembre en el Stand D.

Cuenta Pública 2023

- Curso "Técnicas y tácticas policiales para municipios" 6° Escalón dirigido a 35 policías del municipio de Apodaca del 25 al 29 de septiembre en el Stand D.
- "Curso de avanzada en el contexto de protección a funcionarios" dirigido a 25 policías escoltas de la Seguridad Gubernamental y Logística del 25 al 29 de septiembre en las instalaciones de la Escuela Superior de Inteligencia Campus Santa Catarina.
- Curso "Programa de capacitación en análisis de información e inteligencia para la prevención" dirigido a 41 Servidores Públicos que trabajen en el Sistema Estatal de Prevención del 28 de septiembre al 16 de noviembre en el Aula 2 Edificio de la Escuela de Mando.
- "Diplomado en materia de búsqueda de personas desaparecidas y no localizadas", 1° escalón dirigido a 24 Servidores Públicos que trabajen en el Sistema Estatal de Seguridad. (Comisión Local de Búsqueda de Personas) del 02 al 23 de octubre en la Escuela Superior de Inteligencia campus Niños Héroe.
- Curso "Avanzada, en el contexto de Protección a Funcionarios" 2° escalón dirigido a 25 Policías Escoltas de la Oficina de Seguridad Gubernamental y Logística del 02 al 06 de octubre en la Escuela Superior de Inteligencia campus Santa Catarina.
- "Capacitación a Personal de Justicia en Materia de Trauma Psicológico con Niños, Niñas y Adolescentes en Contacto con el Delito en México" dirigido a 48 Servidores públicos del Sistema Estatal de Prevención, Fuerza civil y personal de custodia Penitenciaria del 02 de octubre al 25 de noviembre en modalidad virtual.
- Curso "Técnicas y Tácticas Policiales" 7° escalón dirigido a 35 Policías Activos del Sistema Municipal de Seguridad de García del 09 al 13 de octubre en el Stand D de la Universidad de Ciencias de la Seguridad.
- "Programa de Capacitación en Diseño de Políticas Públicas" dirigido a 101 Servidores públicos de prevención del 09 de octubre al 22 de noviembre en modalidad virtual.
- Curso "Avanzada, en el contexto de Protección a Funcionarios" 3° escalón dirigido a 26 Policías Escoltas de la Oficina de Seguridad Gubernamental y Logística del 09 al 13 de octubre en la Escuela Superior de Inteligencia campus Santa Catarina.
- Certificación para Especialistas de Emergencias 9-1-1 Escalón 8 dirigido a 11 Operadores 911 de la Secretaría de Seguridad Pública del 09 de octubre al 09 de diciembre en las Instalaciones del C5.
- Curso "Técnicas y Tácticas Policiales" 8° escalón dirigido a 20 Policías Activos del Sistema Municipal de Seguridad de Juárez del 16 al 20 de octubre en el Stand D de la Universidad de Ciencias de la Seguridad.
- Curso "Avanzada, en el contexto de Protección a Funcionarios" 4° escalón dirigido a 33 Policías Escoltas de la Oficina de Seguridad Gubernamental y Logística del 16 al 20 de octubre en la Escuela Superior de Inteligencia campus Santa Catarina.
- Curso "Técnicas y Tácticas Policiales" 9° escalón dirigido a 19 Policías Activos del Sistema Municipal de Seguridad de Santa Catarina del 23 al 27 de octubre en el Stand D de la Universidad de Ciencias de la Seguridad.
- Curso "Selectivo con personal de nuevo ingreso" dirigido a 14 Policías Escoltas de la Oficina de Seguridad Gubernamental y Logística del 23 al 27 de octubre en la Escuela Superior de Inteligencia campus Santa Catarina.

Cuenta Pública 2023

- Curso "Técnicas y Tácticas Policiales" 10° escalón dirigido a 11 Policías Activos del Sistema Municipal de Seguridad de Santiago del 06 al 10 de noviembre en el Stand D de la Universidad de Ciencias de la Seguridad.
- Curso "Técnicas y Tácticas Policiales" 11° escalón dirigido a 30 Policías Activos del Sistema Municipal de Seguridad de Guadalupe del 13 al 17 de noviembre en el Stand D de la Universidad de Ciencias de la Seguridad.
- Curso "Técnicas y Tácticas Policiales" 12° escalón dirigido a 12 Policías Activos del Sistema Municipal de Seguridad de Pesquería del 20 al 24 de noviembre en el Stand D de la Universidad de Ciencias de la Seguridad.
- "Diplomado en materia de búsqueda de personas desaparecidas y no localizadas" 2° escalón dirigido a 97 Servidores Públicos que trabajen en el Sistema Estatal de Seguridad. (Comisión Local de Búsqueda de Personas) del 30 de octubre al 08 de diciembre de manera virtual.
- "Curso de operaciones de Inteligencia" dirigido a 30 Policías activos de Fuerza Civil en actividades de Investigación del 17 de noviembre al 14 de diciembre en el aula 1 del Edificio Superior de Mandos de la Universidad de Ciencias de la Seguridad
- Practica de Tiro dirigido a 72 Policías activos de Fuerza Civil del 25 de noviembre al 09 de diciembre en el stand D de la Universidad de Ciencias de la Seguridad.

Eventos

- Cierre del Curso de "Habilidades de Resolución de Conflictos para la Reconstrucción del Tejido Social desde la Función Policial" con 43 participantes el día 09 de febrero en las instalaciones de la Universidad de Ciencias de la Seguridad.
- Cierre del "Taller de Impactos psicosociales en servidores públicos que realizan labores de acompañamiento a familiares de personas desaparecidas" con 22 participantes el día 21 de febrero en las instalaciones de la Universidad de Ciencias de la Seguridad.
- Cierre del "Taller práctico en el llenado del Informe Policial Homologado" (IPH) con 54 participantes el día 22 de febrero en las instalaciones de la Universidad de Ciencias de la Seguridad.
- Cierre del Curso "Técnicas de entrevista" con 24 participantes el día 01 de marzo en las instalaciones de la Universidad de Ciencias de la Seguridad.
- Cierre de la "Certificación básica para Operadores del Sistema Integral de Justicia Penal para Adolescentes" 2° Escalón con 52 participantes el día 09 de marzo en las instalaciones de la Universidad de Ciencias de la Seguridad.
- Cierre del curso "Re acreditación para perfil: Escolta" con 13 participantes el día 13 de marzo en las instalaciones de la Universidad de Ciencias de la Seguridad.
- Cierre del "Taller Primer Respondiente en la Función Policial" con 27 participantes el día 15 de marzo en las instalaciones de la Universidad de Ciencias de la Seguridad.
- Ceremonia de graduación de la "Certificación básica para Operadores del Sistema Integral de Justicia Penal para Adolescentes" 1° y 2° Escalón con 267 participantes el día 30 de marzo en las instalaciones de la Universidad de Ciencias de la Seguridad.

Cuenta Pública 2023

- Conferencia "Atención a Incidentes de Emergencias 9-1-1 en materia de Género" dirigida a 134 alumnos de fuerza civil, fuerza institucional y colegio de custodios, el día 16 de mayo del 2023, en el Auditorio de la Universidad de Ciencias de la Seguridad.
- Cierre del "Programa de Especialización para Policía Escolta nivel A" - 2do Escalón con 47 asistentes el día 16 de mayo del 2023 en el Aula 1 del Edificio de la Escuela de Mando.
- Cierre del "Taller de Intervención Policial en Situaciones de Crisis con Acentuación en Suicidio" con 41 asistentes el día 09 de junio del 2023 en el Aula 1 del Edificio de la Escuela de Mando.
- Cierre del "Curso Especializado en Protección a Funcionarios" con 40 asistentes el día 30 de junio del 2023 en el Aula 3 del Edificio de la Escuela Superior de Mando.
- Cierre del "Taller de Mediación como herramienta de intervención en situación de estrés" con 53 asistentes el día 30 de junio del 2023 en el Aula 3 del Edificio de la Escuela Superior de Mando.
- Cierre del "Curso de atención a incidentes de emergencia 9-1-1 en materia de violencia familiar y de género" con 40 asistentes el día 06 de julio en el Aula 3 del Edificio de la Escuela Superior de Mando.
- Cierre del "Taller de atención de llamadas del delito de secuestro y extorsión recibidas en el C5" con 33 asistentes el día 14 de julio en el Aula 3 del Edificio de la Escuela Superior de Mando.
- Cierre del "Taller de herramientas de la función policial con enfoque en infancias" con 55 asistentes el día 27 de julio en el Aula 3 del Edificio de la Escuela Superior de Mando.
- Cierre del "Curso técnicas y tácticas policiales para municipios" 1° Escalón con 15 asistentes el día 25 de agosto en el Aula 2 de la Escuela Superior de Mando.
- Cierre del "Curso técnicas y tácticas policiales para municipios" 2° Escalón con 7 asistentes en día 01 de septiembre en el Aula 2 de la Escuela Superior de Mando.
- Cierre del "Curso técnicas y tácticas policiales para municipios" 3° Escalón con 33 asistentes el día 08 de septiembre en el Aula 2 de la Escuela Superior de Mando.
- Cierre del "Curso técnicas y tácticas policiales para municipios" 4° Escalón con 10 asistentes el día 15 septiembre en el Aula 2 de la Escuela Superior de Mando.
- Cierre del "Curso de Identificación de Armas de Fuego y Explosivos: ATF" con 53 asistentes el día 14 de septiembre en el Aula 1 de la Escuela de Mando.
- Cierre del "Curso técnicas y tácticas policiales para municipios" 5° Escalón con 22 asistentes el día 22 de septiembre en el Aula 2 de la Escuela Superior de Mando.
- Cierre del "Curso técnicas y tácticas policiales para municipios" 6° Escalón con 35 asistentes el día 29 de septiembre en el Aula 2 de la Escuela Superior de Mando.
- Cierre del Curso "Técnicas y Tácticas Policiales para municipios" 7° escalón con 35 asistentes el día 13 de octubre en el Aula 2 del Edificio de la Escuela Superior de Mando.
- Cierre del Curso "Técnicas y Tácticas Policiales para municipios" 8° escalón con 20 asistentes el día 20 de octubre en el Aula 2 del Edificio de la Escuela Superior de Mando.
- Cierre del Curso "Técnicas y Tácticas Policiales para municipios" 9° escalón con 19 asistentes el día 27 de octubre en el Aula 2 del Edificio de la Escuela Superior de Mando.
- Cierre del Curso "Técnicas y Tácticas Policiales para municipios" 10° escalón con 11 asistentes el día 10 de noviembre en el Aula 2 del Edificio de la Escuela Superior de Mando.

Cuenta Pública 2023

- Cierre del Curso "Programa de capacitación en análisis de información e inteligencia para la prevención" con 41 asistentes el día 16 de noviembre en el Aula 2 del Edificio de la Escuela Superior de Mando.
- Cierre del Curso "Técnicas y Tácticas Policiales para municipios" 11° escalón con 30 asistentes el día 17 de noviembre en el Aula 2 del Edificio de la Escuela Superior de Mando.
- Cierre del Curso "Programa de capacitación diseño de políticas públicas" con 101 asistentes el 22 de noviembre de manera virtual.
- Cierre del Curso "Técnicas y Tácticas Policiales para municipios" 12° escalón con 12 asistentes el día 24 de noviembre en el Aula 2 del Edificio de la Escuela Superior de Mando.
- Cierre del Curso "Capacitación a Personal de Justicia en Materia de Trauma Psicológico con Niños, Niñas y Adolescentes en Contacto con el Delito en México" con 48 asistentes el 24 de noviembre de manera virtual.
- Cierre del "Diplomado en materia de búsqueda de personas desaparecidas y no localizadas" 1° y 2° escalón con 121 asistentes el día 11 de diciembre en el Auditorio de la Universidad de Ciencias de la Seguridad.
- Cierre del "Curso de Operaciones de Inteligencia" con 30 asistentes el 14 de diciembre en el Aula 2 de la Escuela Superior de Mandos.

Durante el año de 2023 en la Escuela de Estudios de Posgrado, se llevaron a cabo los siguientes eventos:

- "Arranque de ciclo escolar febrero - junio 2023 de la Escuela de Estudios de Posgrado" con la participación de 84 alumnos de la Maestría en Seguridad con Acentuación en prevención del delito, 56 alumnos de la Maestría en Victimología y 7 catedráticos, el día 11 de febrero de 2023 en las instalaciones de la Universidad de Ciencias de la Seguridad.
- Curso "Metodología de la Investigación e Instrumentos cualitativos y cuantitativos" dirigido a 25 alumnos de 1er.semestre de la Maestría en Seguridad con acentuación en Prevención del Delito y la Maestría en Victimología el 13 de junio del 2023 por vía Zoom.
- Curso "Metodología de la Investigación y construcción de instrumentos" dirigido a 27 alumnos de 2do. semestre de la Maestría en Seguridad con acentuación en Prevención del Delito y la Maestría en Victimología el 20 de junio del 2023 por vía Zoom.
- Curso "Metodología de la Investigación y análisis de resultados" dirigido a 26 alumnos de 3er. semestre de la Maestría en Seguridad con acentuación en Prevención del Delito y la Maestría en Victimología el 21 de junio del 2023 por vía Zoom.
- Curso "Inducción a Posgrado – UCS" dirigido a 39 alumnos de 1er. semestre de la Maestría en Seguridad con acentuación en Prevención del Delito y la Maestría en Victimología el 08 de agosto por vía Zoom.
- Curso "Inducción a Posgrado - UCS" dirigido a 48 alumnos de 1er. semestre de la
- "Inicio de ciclo escolar agosto - diciembre 2023 de la Escuela de Posgrado" con la participación de 94 alumnos de la Maestría en Seguridad con Acentuación en prevención del delito, 72 alumnos de la Maestría en Victimología, 30 alumnos de la Maestría en Análisis Delictivo, 18 alumnos de la Especialidad en Investigación Criminal y 12 catedráticos, el día 19 de agosto en las instalaciones de la Universidad de Ciencias de la Seguridad y de la Escuela Superior de Inteligencia

Cuenta Pública 2023

- 3er. Coloquio interdisciplinario: "La investigación para la seguridad y la justicia" con la participación de 94 alumnos de las Maestrías en Victimología y Maestría en Seguridad con Acentuación en Prevención del Delito, los días 11, 13 y 14 de diciembre de manera virtual, utilizando la plataforma Microsoft Teams.

De conformidad al marco jurídico vigente, establecido en los artículos 63 fracción XIII, 85, fracción X y XXIII y 136 de la Constitución Política del Estado Libre y Soberano de Nuevo León, 52, 61, 65 y 144 al 148 de la Ley de Administración Financiera para el Estado de Nuevo León; 18 fracción II; 21 fracción XV de la Ley Orgánica de la Administración Pública para el Estado de Nuevo León y 2 fracciones V, X y XXIX; 7 de la Ley de Fiscalización Superior del Estado de Nuevo León 52, 53 fracción I a V, 54 y 55 de La ley General de Contabilidad Gubernamental, el Ejecutivo y sus Organismos Descentralizados y Fideicomisos, así como las personas físicas o morales, públicas o privadas que reciban recursos públicos, deberán rendir su Cuenta Pública en forma anual al H. Congreso del Estado, en los términos y plazos que esta misma legislación establece.

Cuenta Pública 2023

Programas y Proyectos de Inversión, Indicadores de Resultados

GOBIERNO DEL ESTADO DE NUEVO LEÓN
SECRETARÍA DE FINANZAS Y TESORERÍA GENERAL DEL ESTADO
PRESUPUESTO POR RESULTADOS
REPORTES DE AVANCE FÍSICO - FINANCIERO 2023

INSTITUCIÓN: SECRETARÍA DE EDUCACIÓN DE LA SECRETARÍA
NOMBRE DEL PROGRAMA: PROFESIONALIZACIÓN DE LOS SERVIDORES PÚBLICOS
LÍNEA DE ACCIÓN: "SERVIDORES"
TÍTULO: DESARROLLO DE LAS INICIATIVAS DE SEGURIDAD PÚBLICA
OBJETIVO: CONTRIBUIR CON UNA CAPACITACIÓN SOCIAL Y CULTURAL, BASADA EN EL DESARROLLO HUMANO, PARA ABRIR OPORTUNIDADES A LA COMUNIDAD EN EL SECTOR
FORMA DE EJECUCIÓN: FINANCIAR LA FORMACIÓN DE SERVIDORES PROFESIONALES EN UNA POSICIÓN DE JEFE
UNIDADES DE ACCIÓN: PROGRAMAS DE CAPACITACIÓN Y DESARROLLO HUMANO DE LOS SERVIDORES Y DE SERVIDORES DE LA SECRETARÍA DE SEGURIDAD PÚBLICA
CONVENIO DE SERVIDOR PROFESIONAL DE CAPACITACIÓN Y DESARROLLO HUMANO DE LOS SERVIDORES DE LA SECRETARÍA DE SEGURIDAD PÚBLICA
BENEFICIARIOS PRINCIPALES: SERVIDORES PÚBLICOS DE LA SECRETARÍA DE SEGURIDAD PÚBLICA

VALOR DEL PROGRAMA PRESUPUESTARIO				
MONEDA	AVANCE FINANCIERO			
TRIMESTRE	I	II	III	IV
SALDO	15,527,720	49,983,243	78,114,201	111,189,761
PORCENTAJE	18.23	58.71	81.84	122.11

CLASIFICACIÓN PROGRAMÁTICA: 2223
C/FONAL: "Seguridad"

MATRIZ DE INDICADORES PARA RESULTADOS 2.2.3													
RESUMEN NARRATIVO	INDICADOR	FORMULA	FRECUENCIA	META ANUAL 2023	LINEA BASE 2021	AVANCE FÍSICO					MEDIO DE VERIFICACIÓN Y FUENTE DE INFORMACIÓN	SUSCEPTO	
						2022	2023	2024	2025	2026			
PROPÓSITO	CONTRIBUIR A MEJORAR LA EFICIENCIA EN LA EJECUCIÓN DE LOS SERVICIOS DE LA SECRETARÍA DE SEGURIDAD PÚBLICA	TASA DE VARIACIÓN DE LA MEDIDA DE LA CALIDAD DEL SERVIDOR	ANUAL	0.00	1.46	0.46	0.46					ENCUESTA NACIONAL DE CALIDAD DE SERVICIOS (ENCUESTA NACIONAL DE CALIDAD DE SERVICIOS) PRESENTADO EN 2020 (ENCUESTA NACIONAL DE CALIDAD DE SERVICIOS) PRESENTADO EN 2020	LOS SERVIDORES PÚBLICOS DE LA SECRETARÍA DE SEGURIDAD PÚBLICA
PROPÓSITO	CONTRIBUIR A MEJORAR LA EFICIENCIA EN LA EJECUCIÓN DE LOS SERVICIOS DE LA SECRETARÍA DE SEGURIDAD PÚBLICA	TASA DE VARIACIÓN DE EFICIENCIA TERMINAL	ANUAL	0.00	4.00	5.78	5.20					BASE DE DATOS DE CONTROL ESCOLAR / DEPARTAMENTO DE ADMISIONES Y SERVICIOS ESCOLARES	LOS ALUMNOS QUE CUMPLEN CON LOS REQUISITOS PARA MATRICULARSE EN EL PROGRAMA ACADÉMICO
RESUMEN NARRATIVO	INDICADOR	FORMULA	FRECUENCIA	META ANUAL	LINEA BASE	AVANCE FÍSICO					MEDIO DE VERIFICACIÓN Y FUENTE DE INFORMACIÓN	SUSCEPTO	
COMPONENTES	C1. SERVICIO DE FORMACIÓN DE LA DIVISIÓN DE PROFESIONALIZACIÓN IMPARTIDA (BÁSICA, TÉCNICO SUPERIOR, E INICIAL EQUIVALENTE)	TASA DE VARIACIÓN DE EFICIENCIA TERMINAL DE LA DIVISIÓN DE PROFESIONALIZACIÓN	SEMESTRAL	0.11	6.40	6.32	2.70					BASE DE DATOS DE CONTROL ESCOLAR / DEPARTAMENTO DE ADMISIONES Y SERVICIOS ESCOLARES	EL ALUMNADO CONCLUYE SATISFACTORIAMENTE SU PROGRAMA ACADÉMICO
	C2. SERVICIO DE EDUCACIÓN DE POSGRADO IMPARTIDO	TASA DE VARIACIÓN DE EFICIENCIA TERMINAL DE POSGRADO	SEMESTRAL	100.00	0.00	0.00	0.00					BASE DE DATOS DE POSGRADO / DEPARTAMENTO DE ADMISIONES Y SERVICIOS ESCOLARES	EL ALUMNADO CONCLUYE SATISFACTORIAMENTE SU PROGRAMA DE POSGRADO
	C3. PROYECTOS DE INVESTIGACIÓN PÚBLICOS	PORCENTAJE DE PROYECTOS DE INVESTIGACIÓN PÚBLICOS	SEMESTRAL	100.00	85.70	80.00	100.00					PLAN DE TRABAJO / COORDINACIÓN DE ESCUELA DE INVESTIGACIONES DE SEGURIDAD PÚBLICA	SE CUENTA CON RECURSOS FINANCIEROS, MATERIALES Y DE PERSONAL PARA PUBLICAR PROYECTOS DE INVESTIGACIÓN
	C4. EDUCACIÓN CONTINUA IMPARTIDA (CURSOS, TALLERES, CONFERENCIAS, CONGRESOS)	PORCENTAJE DE EVENTOS DE EDUCACIÓN CONTINUA REALIZADOS	SEMESTRAL	100.00	100.00	90.00	100.00					PLAN DE TRABAJO / COORDINACIÓN DE LA ESCUELA DE EDUCACIÓN CONTINUA	SE CUENTA CON RECURSOS FINANCIEROS, MATERIALES Y DE PERSONAL PARA IMPARTIR EVENTOS DE EDUCACIÓN CONTINUA
	C5. CAPACITACIÓN DOCENTE IMPARTIDA	PORCENTAJE DE DOCENTES CAPACITADOS	SEMESTRAL	100.00	243.00	200.00	200.00					BASE DE DATOS DE FORMACIÓN Y DESARROLLO DOCENTE / COORDINACIÓN DE DESARROLLO ACADÉMICO	EXISTEN LOS RECURSOS MATERIALES, FINANCIEROS Y COORDINACIÓN DE DESARROLLO ACADÉMICO PARA ABARCAR LOS GRUPOS DE CAPACITACIÓN
EL SERVICIO DE FORMACIÓN DE LA DIVISIÓN DE PROFESIONALIZACIÓN IMPARTIDA (BÁSICA, TÉCNICO SUPERIOR, E INICIAL EQUIVALENTE)													
ACTIVIDADES (Procesos)	A1C1. DIFUSIÓN DE PROGRAMAS DE ESCUELA BÁSICA	PORCENTAJE DE ACTIVIDADES DE DIFUSIÓN DE PROGRAMAS DE ESCUELA BÁSICA REALIZADAS	TRIMESTRAL	100.00	47.50	70.00	121.21	115.28	50.00			BASE DE DATOS DE EXTENSIÓN Y VINCULACIÓN / COORDINACIÓN DE EXTENSIÓN Y VINCULACIÓN	SE CUENTA CON RECURSOS FINANCIEROS, MATERIALES Y DE PERSONAL PARA FINANCIAR LOS PROGRAMAS DE LA ESCUELA BÁSICA
	A2C1. MATRICULACIÓN DE ALUMNADO	PORCENTAJE DE ALUMNOS MATRICULADOS	TRIMESTRAL	100.00	94.29	93.27	111.20	101.75	248.07			BASE DE DATOS DE BÚSQUEDA Y MANEJO / COORDINACIÓN DE ADMISIONES Y SERVICIOS ESCOLARES	ALUMNADO QUE CUMPLE CON LOS REQUISITOS PARA MATRICULACIÓN ESCOLARES
ACTIVIDADES (Procesos)	A3C1. CERTIFICACIÓN DEL ALUMNADO	PORCENTAJE DE ALUMNADO CERTIFICADO	TRIMESTRAL	100.00	94.29	91.70	108.20	104.00	328.00			BASE DE DATOS DE BÚSQUEDA Y COORDINACIÓN DE ADMISIONES Y SERVICIOS ESCOLARES	ALUMNADO QUE CONCLUYE SATISFACTORIAMENTE SUS PROGRAMAS ACADÉMICOS

Cuenta Pública 2023

C2. SEMEJO DE EDUCACIÓN DE PROGRAMAS AFILIADOS											
ACTIVIDADES (Procesos)	INDICADORES	UNIDADES DE MEDIDA	PERIODO	VALOR PRESUPUESTADO	VALOR REALIZADO	VALOR OBJETIVO	VALOR REALIZADO	VALOR OBJETIVO	VALOR REALIZADO	DESCRIPCIÓN DE ACTIVIDADES	SECUENCIA DE ACTIVIDADES
ACTIVIDADES (Procesos)	A2C2. INSCRIPCIÓN DE ALUMNOS	PORCENTAJE DE ALUMNOS INSCRITOS	ALUMNOS INSCRITOS EN EL AÑO T / ALUMNOS PROGRAMADOS PARA INSCRIPCIÓN EN EL AÑO T+1 * 100	TRIMESTRAL	100.00	0.00	45.47	45.47	100.00	100.00	SE CUENTA CON RECURSOS FINANCIEROS Y SE CUMPLEN CON LOS REQUISITOS DE ADMISIÓN
							METAS				
							100.00	100.00	100.00	100.00	
ACTIVIDADES (Procesos)	A2C2. CERTIFICACIÓN DE ALUMNOS DE POSGRADO	PORCENTAJE DE ALUMNOS CERTIFICADOS	CERTIFICADOS DE ALUMNOS DE POSGRADO ENTREGADOS / CERTIFICADOS PROGRAMADOS * 100	TRIMESTRAL	100.00	0.00	0.00	0.00	0.00	0.00	SE CUENTA CON RECURSOS FINANCIEROS Y SE CUMPLEN CON LOS REQUISITOS DE ADMISIÓN
							METAS				
							100.00	100.00	100.00	100.00	
ACTIVIDADES (Procesos)	A2C2. DIFUSIÓN DE PROGRAMAS DE ESCUELA DE POSGRADO	PORCENTAJE DE ACTIVIDADES DE DIFUSIÓN DE PROGRAMAS DE ESCUELA DE POSGRADO REALIZADAS	ACTIVIDADES DE DIFUSIÓN DE PROGRAMAS DE ESCUELA DE POSGRADO REALIZADAS / ACTIVIDADES DE DIFUSIÓN DE PROGRAMAS DE ESCUELA DE POSGRADO PROGRAMADAS * 100	TRIMESTRAL	100.00	100.00	87.50	126.41	126.39	123.74	SE CUENTA CON RECURSOS FINANCIEROS Y SE CUMPLEN CON LOS REQUISITOS DE ADMISIÓN
							METAS				
							100.00	100.00	100.00	100.00	
C3. PROYECTOS DE INVESTIGACIÓN PUBLICADOS											
ACTIVIDADES (Procesos)	A3C3. PROYECTOS DE INVESTIGACIÓN CONCLUIDOS	PORCENTAJE DE PROYECTOS DE INVESTIGACIÓN CONCLUIDOS	PROYECTOS DE INVESTIGACIÓN CONCLUIDOS / PROYECTOS DE INVESTIGACIÓN PROGRAMADOS * 100	TRIMESTRAL	100.00	83.71	0.00	15.00	100.00	100.00	SE CUENTA CON RECURSOS FINANCIEROS, MATERIALES Y DE PERSONAL PARA EL DESARROLLO DE LOS PROYECTOS DE INVESTIGACIÓN
							METAS				
							100.00	100.00	100.00	100.00	
ACTIVIDADES (Procesos)	A3C3. RECEPCIÓN DE ARTÍCULOS PARA LA REVISTA DE SEGURIDAD	TASA DE VARIACIÓN DE ARTÍCULOS RECIBIDOS	ARTÍCULOS RECIBIDOS PARA LA EDICIÓN T / ARTÍCULOS RECIBIDOS PARA LA EDICIÓN T-1 * 100	TRIMESTRAL	100.00	44.44	0.00	715.00	100.00	448.75	SE RECIBEN ARTÍCULOS PARA SU EVALUACIÓN POR PARTE DE LA ESCUELA DE INVESTIGACIONES
							METAS				
							100.00	100.00	100.00	100.00	
ACTIVIDADES (Procesos)	A3C3. DICTAMINACIÓN DE INVESTIGACIONES PARA PUBLICACIONES ESPECIALES	TASA DE VARIACIÓN DE DICTAMINACIONES DE INVESTIGACIONES PARA PUBLICACIONES ESPECIALES	DICTAMINACIONES DE INVESTIGACIONES PARA PUBLICACIONES ESPECIALES EN EL TRIMESTRE T / DICTAMINACIONES DE INVESTIGACIONES PARA PUBLICACIONES ESPECIALES EN EL TRIMESTRE T-1 * 100	TRIMESTRAL	100.00	100.00	0.00	41.84	73.01	100.00	SE RECIBEN INVESTIGACIONES ESPECIALES PARA SER DICTAMINADAS
							METAS				
							100.00	100.00	100.00	100.00	
C4. EDUCACIÓN CONTINUA: SEMINARIOS, CURSOS, TALLERES, COCQUEM, CONGRESOS											
ACTIVIDADES (Procesos)	A4C4. CURSOS DE EDUCACIÓN CONTINUA	PORCENTAJE DE CURSOS DE EDUCACIÓN CONTINUA REALIZADOS	CURSOS REALIZADOS / CURSOS PROGRAMADOS * 100	TRIMESTRAL	100.00	100.00	80.00	52.00	99.00	130.00	SE CUENTA CON RECURSOS FINANCIEROS, MATERIALES Y DE PERSONAL PARA EL DESARROLLO DE CURSOS DE EDUCACIÓN CONTINUA
							METAS				
							100.00	100.00	100.00	100.00	
ACTIVIDADES (Procesos)	A4C4. ENTREGA DE CONSTANCIAS O CERTIFICADOS	PORCENTAJE DE CONSTANCIAS O CERTIFICADOS ENTREGADOS	CONSTANCIAS O CERTIFICADOS ENTREGADOS / CONSTANCIAS O CERTIFICADOS PROGRAMADOS * 100	TRIMESTRAL	100.00	164.73	64.87	115.50	180.50	170.00	LOS ALUMNOS CONCLUYEN SATISFACTORIAMENTE LOS CURSOS ADICIONALES Y SERVICIOS ESCOLARES
							METAS				
							100.00	100.00	100.00	100.00	
ACTIVIDADES (Procesos)	A4C4. EVENTOS ACADÉMICOS	PORCENTAJE DE EVENTOS REALIZADOS	EVENTOS REALIZADOS / EVENTOS PROGRAMADOS * 100	TRIMESTRAL	100.00	100.00	72.50	50.00	87.50	100.00	SE CUENTA CON RECURSOS FINANCIEROS, MATERIALES Y DE PERSONAL PARA EL DESARROLLO DE EVENTOS ACADÉMICOS
							METAS				
							100.00	100.00	100.00	100.00	
ACTIVIDADES (Procesos)	A4C4. REGISTRO DE ASISTENTES A EVENTOS ACADÉMICOS	PORCENTAJE DE ASISTENTES A EVENTOS ACADÉMICOS	REGISTRO DE ASISTENTES A EVENTOS ACADÉMICOS / REGISTRO DE ASISTENTES A EVENTOS ACADÉMICOS PROGRAMADOS * 100	TRIMESTRAL	100.00	99.83	14.50	61.00	65.00	100.00	SE CUENTA CON RECURSOS FINANCIEROS, MATERIALES Y DE PERSONAL PARA LOS EVENTOS ACADÉMICOS
							METAS				
							100.00	100.00	100.00	100.00	
C5. CAPACITACIÓN DOCENTE: SEMINARIOS											
ACTIVIDADES (Procesos)	A5C5. CAPACITACIONES A DOCENTES LUGAR	PORCENTAJE DE DOCENTES LUGAR CAPACITADOS	DOCENTES CAPACITADOS / DOCENTES PROGRAMADOS * 100	TRIMESTRAL	100.00	100.00	50.00	46.67	100.00	100.00	SE CUENTA CON RECURSOS FINANCIEROS, MATERIALES Y DE PERSONAL PARA LOS PROCESOS ADMINISTRATIVOS
							METAS				
							100.00	100.00	100.00	100.00	
ACTIVIDADES (Procesos)	A5C5. ASISTENCIA PERSONALIZADA PARA LA EVIDENCIA	PORCENTAJE DE ASISTENCIAS REALIZADAS	ASISTENCIAS REALIZADAS / ASISTENCIAS PROGRAMADAS * 100	TRIMESTRAL	100.00	100.00	8.00	14.00	88.00	110.00	SE CUENTA CON RECURSOS FINANCIEROS Y SE CUMPLEN CON LOS REQUISITOS DE ADMISIÓN
							METAS				
							100.00	100.00	100.00	100.00	
ACTIVIDADES (Procesos)	A5C5. ENTREGA DE CONSTANCIAS O CERTIFICADOS	PORCENTAJE DE CONSTANCIAS O CERTIFICADOS ENTREGADOS	CONSTANCIAS O CERTIFICADOS ENTREGADOS / CONSTANCIAS O CERTIFICADOS PROGRAMADOS * 100	TRIMESTRAL	100.00	100.00	10.00	60.00	100.00	100.00	LOS DOCENTES CONCLUYEN SATISFACTORIAMENTE LA CAPACITACIÓN
							METAS				
							100.00	100.00	100.00	100.00	
ACTIVIDADES (Procesos)	A5C5. EVALUACIÓN DE LA CALIDAD PEDAGÓGICA DE LOS DOCENTES	TASA DE VARIACIÓN DE LA MEDIDA DE LA CALIDAD PEDAGÓGICA DE LOS DOCENTES	RESULTADO DE LA MEDIDA DE LA CALIDAD PEDAGÓGICA DE LOS DOCENTES DEL PERIODO T - RESULTADO DE LA MEDIDA DE LA CALIDAD PEDAGÓGICA DE LOS DOCENTES DEL PERIODO T-1 * 100	TRIMESTRAL	1.00	2.67	0.00	1.00	0.00	0.00	LOS DOCENTES CUMPLEN CON EL REQUISITO DE CALIDAD PEDAGÓGICA
							METAS				
							1.00	1.00	1.00	1.00	
ACTIVIDADES (Procesos)	A5C5. REALIZACIÓN DE EVENTOS FORMATIVOS PARA DOCENTES	PORCENTAJE DE EVENTOS REALIZADOS	EVENTOS FORMATIVOS REALIZADOS / EVENTOS FORMATIVOS PROGRAMADOS * 100	TRIMESTRAL	100.00	100.00	80.00	85.00	100.00	100.00	SE CUENTA CON RECURSOS FINANCIEROS, MATERIALES Y DE PERSONAL PARA LA REALIZACIÓN DE EVENTOS FORMATIVOS
							METAS				
							100.00	100.00	100.00	100.00	


OBSERVACIONES:
 Para el ejercicio 2023 originalmente, habían sido asignados \$36,305,735 para el programa presupuestario y que fue reprogramado al IV trimestre. Sin embargo, se observó (resultado en amarillo) que en el IV trimestre se disminuyó un 132.2 3% debido a un aumento en el presupuesto.
 La suma de \$13,000,000 del Fondo de Aportaciones para la Seguridad Pública (FASP), además, en marzo del 2023, se acordó con la Tesorería del Estado una ampliación presupuestaria por 213,381,648.99. Es importante señalar que se pudo operar dicha ampliación hasta agosto del 2023, una vez que se publicaron los nuevos pliegos. Solo por de un total de \$142,265,171.

Cuenta Pública 2023

Información Contable

Cuenta Pública 2023					
UNIVERSIDAD DE CIENCIAS DE LA SEGURIDAD DEL ESTADO DE NUEVO LEÓN					
Estado de Actividades					
Del 1 de Enero al 31 de Diciembre 2023 y 2022					
(Pesos)					
Concepto	ANUAL 2023	ANUAL 2022	Concepto	ANUAL 2023	ANUAL 2022
INGRESOS Y OTROS BENEFICIOS			GASTOS Y OTRAS PÉRDIDAS		
Ingresos de la Gestión	\$ 6,136,266	\$ 9,024,467	Gastos de Funcionamiento	\$118,711,222	\$112,469,214
Impuestos	-	-	Servicios Personales	69,092,647	45,742,440
Cuotas y Aportaciones de Seguridad Social	-	-	Materiales y Suministros	34,784,555	46,827,581
Contribuciones de Mejoras	-	-	Servicios Generales	14,834,021	19,899,192
Derechos	-	-		-	-
Productos de Tipo Corriente (1)	-	-	Transferencia, Asignaciones, Subsidios y Otras Ayudas	\$ -	\$ -
Aprovechamientos del Tipo Corriente	-	-	Transferencias Internas y Asignaciones al Sector Público	-	-
Ingresos por Ventas de Bienes y Prestación de Servicios	6,136,266	9,024,467	Transferencias al Resto del Sector Público	-	-
Ingresos no Comprendidos en las Fracciones de la Ley de Ingresos Causados en Ejercicios Fiscales Anteriores pendientes de Liquidación o Pago	-	-	Subsidios y Subvenciones	-	-
			Ayudas Sociales	-	-
			Pensiones y Jubilaciones	-	-
Participaciones, Aportaciones, Transferencias, Asignaciones, Subsidios y Otras Ayudas	\$101,698,866	\$94,037,250	Transferencias a Fideicomisos, Mandatos y Contratos Análogos	-	-
Participaciones y Aportaciones	-	-	Transferencias a la Seguridad Social	-	-
Transferencia, Asignaciones, Subsidios y Otras Ayudas	101,698,866	94,037,250	Donativos	-	-
			Transferencias al Exterior	-	-
Otros Ingresos y Beneficios	\$685,800	\$2,215,160	Participaciones y Aportaciones	\$ -	\$ -
Ingresos Financieros	646,134	2,207,630	Participaciones	-	-
Incremento por Variación de Inventarios	-	-	Aportaciones	-	-
Disminución del Exceso de Estimaciones por Pérdida o Deterioro u Obsolescencia	-	-	Convenios	-	-
Disminución del Exceso de Provisiones	-	-	Intereses, Comisiones y Otros Gastos de la Deuda Pública	\$ -	\$ -
Otros Ingresos y Beneficios Varios	39,667	7,530	Intereses de Deuda Pública	-	-
Total de Ingresos y Otros Beneficios	\$108,520,933	\$105,276,877	Comisiones de Deuda Pública	-	-
			Costo por Coberturas	-	-
			Apoyos Financieros	-	-
			Otros Gastos y Pérdidas Extraordinarias	\$7,280,508	\$4,469,386
			Estimaciones, Depreciaciones, Deterioros, Obsolescencia	5,638,468	4,252,289
			Provisiones	1,642,040	210,587
			Disminución de Inventarios	-	-
			Aumento por insuficiencia de Estimaciones por Pérdida o Deterioro	-	-
			Aumento por insuficiencia de Provisiones	-	-
			Otros Gastos	-	6,510
			Inversión Pública	\$ -	\$ -
			Inversión Pública no Capitalizable	-	-
			Total de Gastos y Otras Pérdidas	\$125,991,730	\$116,938,599
			Resultado del Ejercicio (Ahorro/Desahorro)	-\$17,470,798	-\$11,661,722

Bajo protesta de decir verdad declaramos que los Estados Financieros y sus Notas son razonablemente correctos y responsabilidad del emisor



Dra. Anayely Mandujano Montoya
Rectora



Lic. María Magdalena Aguirre Sandoval
Coord. de Control Interno y Transparencia



C.P. Minerva de Anda de los Santos
Directora de Administración

Cuenta Pública 2023

CUENTA PÚBLICA 2023					
UNIVERSIDAD DE CIENCIAS DE LA SEGURIDAD DEL ESTADO DE NUEVO LEÓN					
Estado de Situación Financiera					
Del 1 de Enero al 31 de Diciembre de 2023					
(Pesos)					
Concepto	ANUAL 2023	ANUAL 2022	Concepto	ANUAL 2023	ANUAL 2022
ACTIVO			PASIVO		
Activo Circulante			Pasivo Circulante		
Efectivo y Equivalentes	3,824,497	21,806,877	Cuentas Por Pagar a Corto Plazo	11,678,727.57	16,184,008
Derechos a Recibir Efectivo y Equivalentes	7,424,144	3,576,055	Documentos por Pagar a Corto Plazo	-	-
Derechos a Recibir Bienes o Servicios	-	-	Porción a Corto Plazo de la Deuda Pública a Largo Plazo	-	-
Inventarios	-	-	Títulos y Valores a Corto Plazo	-	-
Almacenes	2,883,209	3,266,939	Pasivos Diferidos a Corto Plazo	-	-
Estimación por Pérdida o Deterioro de Activos Circulantes	-	-	Fondos y Bienes de Terceros en Garantía y/o Administración a Corto Plazo	-	-
Otros Activos Circulantes	-	-	Provisiones a Corto Plazo	-	-
Total de Activos Circulantes	\$14,131,850	\$28,649,871	Otros Pasivos a Corto Plazo	-	-
			Total de Pasivo Circulante	\$11,678,728	\$16,184,008
Activo No Circulante			Pasivo No Circulante		
Inversiones Financieras a Largo Plazo	-	-	Cuentas por Pagar a Largo Plazo	-	-
Derechos a Recibir Efectivo o Equivalentes a Largo Plazo	-	-	Documentos por Pagar a Largo Plazo	-	-
Bienes Inmuebles, Infraestructura y Construcciones en Proceso	72,447,665	72,447,665	Deuda Pública a Largo Plazo	-	-
Bienes Muebles	48,821,089	44,512,382	Pasivos Diferidos a Largo Plazo	-	-
Activos Intangibles	2,227,738	2,139,985	Fondos y Bienes de Terceros en Garantía y/o en Administración a Largo Plazo	-	-
Depreciación, Deterioro y Amortización Acumulada de Bienes Muebles	- 40,682,978	- 34,332,546	Provisiones a Largo Plazo	4,096,511	2,454,471
Activos Diferidos	306,240	306,240			
Estimación por Pérdida o Deterioro de Activos no Circulantes	-	-			
Otros Activos no Circulantes	-	-			
Total de Activos no Circulantes	\$83,119,754	\$85,073,726	Total de Pasivos no Circulantes	\$4,096,511	\$2,454,471
			Total del Pasivo	\$15,775,239	\$18,638,479
			HACIENDA PÚBLICA/PATRIMONIO		
			Hacienda Pública/ Patrimonio Contribuido	\$47,183,819	\$43,953,445
			Aportaciones	-	-
			Donaciones de Capital	47,183,819	43,953,445
			Actualización de la Hacienda Pública/Patrimonio	-	-
			Hacienda Pública/ Patrimonio Generado	\$34,292,545	\$51,131,673
			Resultados del Ejercicio (Ahorro / Desahorro)	-17,470,798	-11,661,722
			Resultados de Ejercicios Anteriores	50,564,606	62,793,395
			Revalúos	-	-
			Reservas	-	-
			Rectificaciones de Resultados de Ejercicios Anteriores	1,198,737	-
			Exceso o Insuficiencia en la Actualización de La Hacienda Pública/Patrimonio	\$ -	\$ -
			Resultado por Posición Monetaria	-	-
			Resultado por Tenencia de Activos no Monetarios	-	-
			Total Hacienda Pública/Patrimonio	\$81,476,365	\$95,085,118
Total del Activo	\$97,251,603	\$113,723,597	Total de Pasivo y Hacienda Pública/ Patrimonio	\$97,251,603	\$113,723,597

Bajo preste de decir verdad declaramos que los Estados Financieros y sus Notas son razonablemente correctos y responsabilidad del emisor



Dra. Anayely Mandujano Montoya
Rectora



Lic. María Magdalena Aguirre Sandoval
Coord. de Control Interno y Transparencia




C.P. Minerva de Anda de los Santos
Directora de Administración

Cuenta Pública 2023

CUENTA PÚBLICA 2023
UNIVERSIDAD DE CIENCIAS DE LA SEGURIDAD DEL ESTADO DE NUEVO LEÓN
Estado de Cambios en la Situación Financiera
Del 1 de Enero al 31 de Diciembre de 2023
(Pesos)

ACTIVO	Origen	Aplicación	PASIVO	Origen	Aplicación
	\$24,716,542	\$4,396,460		\$ 1,642,040	\$ 4,505,280
Activo Circulante	\$18,366,110	\$ -	Pasivo Circulante	\$ -	\$ 4,505,280
Efectivo y Equivalentes	17,982,381	-	Cuentas por Pagar a Corto Plazo	-	4,505,279.98
Derechos a Recibir Efectivo y Equivalentes	-	-	Documentos por Pagar a Corto Plazo	-	-
Derechos a Recibir Bienes o Servicios	-	-	Porción a Corto Plazo de la Deuda Pública a Largo Plazo	-	-
Inventarios	-	-	Títulos y Valores a Corto Plazo	-	-
Almacenes	383,730	-	Pasivos Diferidos a Corto Plazo	-	-
Estimación por Pérdida o Deterioro de Activos Circulantes	-	-	Fondos y Bienes de Terceros en Garantía y/o Administración a Corto Plazo	-	-
Otros Activos Circulantes	-	-	Provisiones a Corto Plazo	-	-
			Otros Pasivos a Corto Plazo	-	-
Activo No Circulante	\$ 6,350,432	\$ 4,396,460	Pasivo No Circulante	\$ 1,642,040	\$ -
Inversiones Financieras a Largo Plazo	-	-	Cuentas por Pagar a Largo Plazo	-	-
Derechos a Recibir Efectivo o Equivalentes a Largo Plazo	-	-	Documentos por Pagar a Largo Plazo	-	-
Bienes Inmuebles, Infraestructura y Construcciones en Proceso	-	-	Deuda Pública a Largo Plazo	-	-
Bienes Muebles	-	4,308,706	Pasivos Diferidos a Largo Plazo	-	-
Activos Intangibles	-	87,753	Fondos y Bienes de Terceros en Garantía y/o en Administración a Largo Plazo	-	-
Depreciación, Deterioro y Amortización Acumulada de Bienes	6,350,432	-	Provisiones a Largo Plazo	1,642,040	-
Activos Diferidos	-	-			
Estimación por Pérdida o Deterioro de Activos no Circulantes	-	-			
Otros Activos no Circulantes	-	-			
			HACIENDA PÚBLICA/PATRIMONIO	\$ 4,429,111	\$ 18,037,865
			Hacienda Pública/Patrimonio Contribuido	\$ 3,230,374.00	\$ -
			Aportaciones	-	-
			Donaciones de Capital	3,230,374	-
			Actualización de la Hacienda Pública/Patrimonio	-	-
			Hacienda Pública/Patrimonio Generado	\$ 1,198,737	\$ 18,037,865
			Resultados del Ejercicio (Ahorro/Desahorro)	-	5,809,075
			Resultados de Ejercicios Anteriores	-	12,228,789
			Revalúos	-	-
			Reservas	-	-
			Rectificaciones de Resultados de Ejercicios Anteriores	1,198,737	-
			Exceso o Insuficiencia en la Actualización de la Hacienda Pública	\$ -	\$ -
			Resultado por Posición Monetaria	-	-
			Resultado por Tenencia de Activos no Monetarios	-	-

Bajo protesta de decir verdad declaramos que los Estados Financieros y sus Notas son razonablemente correctos y responsabilidad del emisor



Dra. Anayely Mandujano Montoya
Rectora



Lic. María Magdalena Aguirre Sandoval
Coord. de Control Interno y Transparencia



C.P. Minerva de Anda de los Santos
Directora de Administración

Cuenta Pública 2023

CUENTA PÚBLICA 2023					
UNIVERSIDAD DE CIENCIAS DE LA SEGURIDAD DEL ESTADO DE NUEVO LEÓN					
Estado Analítico del Activo					
Del 1 de Enero al 31 de Diciembre de 2023					
(Pesos)					
Concepto	Saldo Inicial 1	Cargos del Período 2	Abonos del Período 3	Saldo Final 4=(1+2-3)	Variación del Período (4-1)
ACTIVO	\$113,723,597	\$3,914,288,452	\$3,930,760,445	\$97,251,603	-\$16,471,993
Activo Circulante	\$28,649,871	\$3,908,438,461	\$3,922,956,482	\$14,131,850	-\$14,518,022
Efectivo y Equivalentes	21,806,877	3,838,186,327	3,856,168,708	3,824,497	-17,982,380
Derechos a recibir Efectivo y Equivalentes	3,576,055	60,634,151	56,786,062	7,424,144	3,848,088
Derechos a Recibir Bienes o Servicios	-	-	-	-	-
Inventarios	-	-	-	-	-
Almacenes	3,266,939	9,617,983	10,001,712	2,883,209	-383,730
Estimación por Pérdida o Deterioro de Activos Circulantes	-	-	-	-	-
Otros Activos Circulantes	-	-	-	-	-
Activo No Circulante	\$85,073,725	\$ 5,849,991	\$7,803,963	\$83,119,754	-\$1,953,972
Inversiones Financieras a largo Plazo	-	-	-	-	-
Derechos a Recibir Efectivo o Equivalentes a Largo Plazo	-	-	-	-	-
Bienes Inmuebles Infraestructura y Construcciones en Proceso	72,447,665	-	-	72,447,665	-
Bienes Muebles	44,512,382	5,570,897	1,262,191	48,821,089	4,308,706
Activos Intangibles	2,139,985	87,753	-	2,227,738	87,753
Depreciación, Deterioro y Amortización Acumulada de Bienes	-34,332,546	191,341	6,541,772	-40,682,978	-6,350,431
Activos Diferidos	306,240	-	-	306,240	-
Estimación por Pérdida o Deterioro de Activos no Circulantes	-	-	-	-	-
Otros Activos no Circulantes	-	-	-	-	-

Bajo protesta de decir verdad declaramos que los Estados Financieros y sus Notas son razonablemente correctos y responsabilidad del emisor.



Dra. Anayely Mandujano Montoya
Rectora



Lic. María Magdalena Aguirre Sandoval
Coord. de Control Interno y Transparencia



C.P. Minerva de Anda de los Santos
Directora de Administración

Cuenta Pública 2023

CUENTA PÚBLICA 2023				
UNIVERSIDAD DE CIENCIAS DE LA SEGURIDAD DEL ESTADO DE NUEVO LEÓN				
Estado Analítico de la Deuda y Otros Pasivos				
Del 1 de Enero al 31 de Diciembre de 2023 y 2022				
(Pesos)				
Denominación de las Deudas	Moneda de Contratación	Institución o País Acreedor	Saldo Inicial del Periodo	Saldo Final del Periodo
DEUDA PÚBLICA				
Corto Plazo				
Deuda Interna				
Instituciones de Crédito				
Títulos y Valores:				
Arrendamientos Financieros				
Deuda Externa				
Organismos Financieros Internacionales				
Deuda Bilateral:				
Títulos y Valores:				
Arrendamientos Financieros:				
Subtotal a Corto Plazo				
Largo Plazo:				
Deuda Interna				
Instituciones de Crédito				
Títulos y Valores:				
Arrendamientos Financieros				
Deuda Externa				
Organismos Financieros Internacionales				
Deuda Bilateral:				
Títulos y Valores:				
Arrendamientos Financieros:				
Subtotal a Largo Plazo				
Otros Pasivos:				
	Peso	México	\$18,638,479	\$15,775,239
Total Deuda y Otros Pasivos			\$18,638,479	\$15,775,239

Bajo protesta de decir verdad declaramos que los Estados Financieros y sus Notas son razonablemente correctos y responsabilidad del emisor


 Dra. Anayely Mandujano Montoya
 Rectora


 Lic. María Magdalena Aguirre Sandoval
 Coord. de Control Interno y Transparencia


 C.P. Minerva de Anda de los Santos
 Directora de Administración

Cuenta Pública 2023

Cuenta Pública 2023					
UNIVERSIDAD DE CIENCIAS DE LA SEGURIDAD DEL ESTADO DE NUEVO LEÓN					
Estado de Variación en la Hacienda Pública					
Del 1 de Enero al 31 de Diciembre de 2023					
(Pesos)					
Concepto	Hacienda Pública / Patrimonio Contribuido	Hacienda Pública/Patrimonio Generado de Ejercicios Anteriores	Hacienda Pública/Patrimonio Generado del Ejercicio	Exceso o Insuficiencia en la Actualización de la Hacienda Pública / Patrimonio	Total
HACIENDA PÚBLICA/PATRIMONIO CONTRIBUIDO NETO 2021	\$ 43,953,445	\$ -	\$ -	\$ -	\$43,953,445
Aportaciones	-	-	-	-	-
Donaciones de Capital	-	-	-	-	-
Actualización de la Hacienda Pública/Patrimonio	43,953,445	-	-	-	43,953,445
HACIENDA PÚBLICA /PATRIMONIO GENERADO NETO 2021	\$ -	\$62,793,395	-\$11,661,722	\$ -	\$51,131,673
Resultados del Ejercicio (Ahorro/Desahorro)	-	-	-11,661,722	-	-11,661,722
Resultados de Ejercicios Anteriores	-	62,793,395	-	-	62,793,395
Revalúos	-	-	-	-	-
Reservas	-	-	-	-	-
Rectificaciones de Resultados de Ejercicios Anteriores	-	-	-	-	-
Hacienda Pública/Patrimonio Neto Final del Ejercicio 2021	\$43,953,445	\$62,793,395	-\$11,661,722	\$ -	\$95,085,118
Cambios en La Hacienda Pública/Patrimonio Neto del Ejercicio 2022	\$3,230,374				
Aportaciones	-	-	-	-	-
Donaciones de Capital	3,230,374	-	-	-	3,230,374
Actualización de la Hacienda Pública/Patrimonio	-	-	-	-	-
Variaciones de la Hacienda Pública/Patrimonio Neto del Ejercicio 2022	\$ -	-\$ 12,228,789.15	-\$4,610,338	\$ -	-\$16,839,128
Resultados del Ejercicio (Ahorro/Desahorro)	-	-	-17,470,798	-	-17,470,798
Resultados de Ejercicios Anteriores	-	-12,228,789	11,661,722	-	-567,067
Revalúos	-	-	-	-	-
Reservas	-	-	-	-	-
Rectificaciones de Resultados de Ejercicios Anteriores	-	-	1,198,737	-	1,198,737
Saldos Neto en la Hacienda Pública/Patrimonio Neto final de 2022	\$47,183,819	\$50,564,606	-\$16,272,061	\$ -	\$81,476,365


Bajo protesta de decir verdad declaramos que los Estados Financieros y sus Notas son razonablemente correctos y responsabilidad del emisor



Dra. Anayely Mandujano Montoya
Rectora



Lic. Maria Magdalena Aguirre Sandoval
Coord. de Control Interno y Transparencia



C.P. Minerva de Anda de los Santos
Directora de Administración

Cuenta Pública 2023

CUENTA PÚBLICA 2023
UNIVERSIDAD DE CIENCIAS DE LA SEGURIDAD DEL ESTADO DE NUEVO LEÓN
Estado de Flujos de Efectivo
Del 1 de Enero al 31 de Diciembre de 2023 y 2022
(Pesos)

Concepto	ANUAL 2023	ANUAL 2022	Concepto	ANUAL 2023	ANUAL 2022
Flujo de Efectivo de las Actividades de la Operación			Flujo de Efectivo de las Actividades de Inversión		
Origen	\$101,074,713	\$107,957,628	Origen	\$ -	\$ -
Impuestos	-	-	Bienes inmuebles, Infraestructura y Construcciones en Proceso	-	-
Cuotas y Aportaciones de Seguridad Social	-	-	Bienes Muebles	-	-
Contribuciones de Mejoras	-	-	Otros Origenes de Inversión	-	-
Derechos	-	-	Aplicación	\$ 972,834	\$ 48,464,581
Productos de Tipo Corriente	-	-	Bienes Inmuebles, Infraestructura y Construcción en Proceso	885,081	39,986,768
Aprovechamientos de Tipo Corriente	-	-	Bienes Muebles	87,753	8,477,814
Ingresos por Ventas de Bienes y Servicios	2,126,327	11,186,573	Otras Aplicaciones de Inversión	-	-
Ingresos no comprendidos en las Fracciones de la Ley de Ingresos Causados	-	-	Flujo Neto de Efectivo por Actividades de Inversión	-\$ 972,834	-\$ 48,464,581
en Ejercicios Fiscales Anteriores Pendientes de Liquidación o Pago	-	-	Flujo de Efectivo por las Actividades de Financiamiento		
Participaciones y Aportaciones	-	-	Origen	\$ -	\$ -
Transferencias, Asignaciones y Subsidios y Otras Ayudas	98,948,386	92,297,200	Endeudamiento Neto	-	-
Otros Origenes de Operación	-	4,473,856	Interno	-	-
			Externo	-	-
Aplicaciones	\$118,084,260	\$100,794,761	Otros Origenes de Financiamiento	-	-
Servicios Personales	63,841,128	46,477,459	Aplicación	\$ -	\$ -
Materiales y Suministros	28,394,896	37,438,214	Servicio de la Deuda	-	-
Servicios Generales	13,518,446	16,876,048	Interno	-	-
Transferencias Internas y Asignaciones al Sector Público	-	-	Externo	-	-
Transferencias al resto del Sector Público	-	-	Otras Aplicaciones de Financiamiento	-	-
Subsidios y Subvenciones	-	-	Flujos Netos de Efectivo por Actividades de Financiamiento	\$ -	\$ -
Ayudas Sociales	-	-	Incremento/Disminución Neta en el Efectivo y Equivalente al Efectivo y Equivalentes al Efectivo al Inicio del Ejercicio (1)	-\$17,982,381	-\$41,301,714
Pensiones y Jubilaciones	-	-	Efectivo y Equivalentes al Efectivo al Inicio del Ejercicio (1)	\$21,806,877	\$63,108,591
Transferencias a Fideicomisos, Mandatos y Contratos Análogos	-	-	Efectivo y Equivalentes al Efectivo al Final del Ejercicio (1)	\$3,824,497	\$21,806,877
Transferencias a la Seguridad Social	-	-			
Donativos	-	-			
Transferencias al Exterior	-	-			
Participaciones	-	-			
Aportaciones	-	-			
Convenios	-	-			
Otras Aplicaciones de Operación	12,329,691	-			
Flujo neto de Efectivo por Actividades de Operación	-\$17,009,546	\$7,162,868			

Bajo protesta de decir verdad declaramos que los Estados Financieros y sus Notas son razonablemente correctos y responsabilidad del emisor



Dra. Anayely Mandujano Montoya
Rectora



Lic. María Magdalena Aguirre Sandoval
Coord. de Control Interno y Transparencia



C.P. Minerva de Anda de los Santos
Directora de Administración

Cuenta Pública 2023

Informe de Pasivos Contingentes Del 1 de Enero al 31 de Diciembre de 2023


En cumplimiento a lo dispuesto por los artículos 465, fracción I, inciso d y 52 de la Ley General de Contabilidad Gubernamental, se aclara que la Universidad de Ciencias de la Seguridad del Estado de Nuevo León al 31 de diciembre de 2023, no tiene pasivos contingentes que deriven de alguna obligación posible presente o futura, cuya existencia y/o realización sea incierta, y en consecuencia no le es aplicable el informe sobre pasivos contingentes.

No obstante, a la situación anteriormente expuesta, se hace la pertinente aclaración que los pasivos manifestados en la información financiera, corresponden a las obligaciones derivadas de la recepción a plena satisfacción de bienes y/o servicios debidamente devengados, cuyos pagos se encuentran pendientes al 31 de diciembre de 2023.


Lo anterior, de conformidad con lo establecido en el capítulo VII, numeral III, inciso g) del Manual de Contabilidad Gubernamental emitido por el Consejo Nacional de Armonización Contable (CONAC), donde se establece en términos generales que:

“Los pasivos contingentes son obligaciones que tienen su origen en hechos específicos e independientes del pasado que en el futuro pueden ocurrir o no y, de acuerdo con lo que acontezca, desaparecen o se convierten en pasivos reales, por ejemplo, juicios, garantías, avales, costos de planes de pensiones, jubilaciones, etc.”


PASIVOS	2023	2022
Indemnización Legal	1,538,168	437,853
Prima de Antigüedad por Retiro	1,819,005	1,277,280
Total de Pasivos Contingentes	3,357,173	1,715,133



Dra. Anayely Mandujano Montoya
Rectora



Lic. María Magdalena Aguirre Sandoval
Coord. de Control Interno y Transparencia



C.P. Minerva de Anda de los Santos
Directora de Administración

Cuenta Pública 2023

UNIVERSIDAD DE CIENCIAS DE LA SEGURIDAD DEL ESTADO DE NUEVO LEÓN NOTAS A LOS ESTADOS FINANCIEROS AL 31 DE DICIEMBRE DE 2023

En cumplimiento a lo dispuesto en los artículos 46 Fracción I, inciso g), 47 y 49 de la Ley General de Contabilidad Gubernamental, la **UNIVERSIDAD DE CIENCIAS DE LA SEGURIDAD DEL ESTADO DE NUEVO LEÓN** presenta las notas a los estados financieros cuyos rubros así lo requieren, atendiendo en todo momento a los postulados de revelación suficiente e importancia relativa, a fin de que la información sea de mayor utilidad para los usuarios.

A continuación, se presentan los tres tipos de notas que acompañan a los estados financieros:

- a) Notas de desglose;
- b) Notas de memoria (cuentas de orden), y
- c) Notas de gestión administrativa.

a) NOTAS DE DESGLOCE

I) NOTAS AL ESTADO DE SITUACIÓN FINANCIERA

Activo

1. Efectivo y Equivalentes

Cuenta	2023	2022
Efectivo	\$ 0	\$ 0
Bancos	\$ 2,824,497	\$ 2,206,877
Inversiones Temporales	\$ 1,000,000	\$ 19,600,000
Depósitos de Fondos de Terceros en Garantía y/o Administración	\$ 0	\$ 0
Total	\$ 3,824,497	\$ 21,806,877

Cuenta	2023	2022
Cuentas por Cobrar a Corto Plazo	\$ 7,406,553	\$ 3,531,231
Deudores Diversos	17,593	44,824
Total Cuentas por Cobrar	\$ 7,424,143	\$ 3,576,055
Total Derechos a Recibir Efectivo o Equivalente	\$ 7,424,143	\$ 3,576,055

Cuenta Pública 2023

Al 31 de diciembre de 2023 y 2022 los Derechos a recibir efectivo y equivalente presentan los siguientes vencimientos:

Cuenta	2023	2022
Cuentas por cobrar de 0 a 30 días	\$ 0	\$ 0
Cuentas por cobrar de 31 a 90 días	\$ 7,424,143	\$ 3,576,055
Cuentas por cobrar de 91 a 180 días	\$ 0	\$ 0
Cuentas por cobrar de 181 a 365 días	\$ 0	\$ 0
Cuentas por cobrar superiores a 365 días	\$ 0	\$ 0
Total Cuentas por Cobrar	\$ 7,424,143	\$ 3,576,055

La Universidad cuenta con un almacén el cual es utilizado para el resguardo y entrega de los bienes de consumo a los diversos departamentos del Organismo, conforme lo vayan requiriendo.

El Saldo contable de la cuenta de almacén presenta una disminución respecto a cierre del ejercicio del 2022.

La cuenta de almacén está integrada principalmente por materiales y útiles y equipos menores de oficina, materiales útiles y equipos menores de tecnología, material de limpieza, materiales y útiles de enseñanza y materiales, accesorios y suministros médicos.

Cuenta	2023	2022
Almacén de Materiales y Suministros de Consumo	\$ 2,883,209	\$ 3,266,939

2. Bienes Inmuebles, Infraestructura y Construcciones en Proceso

	2023	2022
Bienes Inmuebles, Infraestructura y Construcciones en Proceso		
Terreros	\$ 2,304,945	\$ 2,304,945
Edificios no Habitacionales	\$ 70,142,720	\$ 70,142,720
Construcciones en Proceso en Bienes Propios	\$ 0	\$ 0
	\$ 72,447,665	\$ 72,447,665

3. Bienes Muebles

	2023	2022
Bienes Muebles		
Mobiliario y Equipo de Administración	\$ 15,829,204	\$ 15,585,698
Mobiliario y Equipo Educativo y Recreativo	\$ 16,572,573	\$ 16,584,863
Equipo e Instrumental Médico y de Laboratorio	\$ 2,272,590	\$ 2,149,317
Equipo de Transporte	\$ 5,374,567	\$ 2,144,213
Equipo de Defensa y Seguridad	\$ 2,876,152	\$ 2,876,132
Maquinaria, Otros Equipos y Herramientas	\$ 5,896,002	\$ 5,172,159
	\$ 48,821,088	\$ 44,512,382

Cuenta Pública 2023

4. Activos Intangibles

	2023	2022
Activos Intangibles		
Software	\$ 2,082,940	\$ 2,082,940
Licencias	\$ 144,797	\$ 57,044
Total	2,227,737	2,139,984
Depreciación, deterioro y amortización acumulada de bienes	40,682,977	34,332,546

Pasivo

5. Cuentas por Pagar a Corto Plazo

Cuenta	2023	2022
Retenciones y Contribuciones por Pagar a Corto Plazo	\$ 201,132	\$ 348,302
Proveedores por Pagar a Corto Plazo	\$ 7,371,984	\$ 15,101,022
Servicios personales	\$ 4,105,611	\$ 734,683
Total Cuentas por pagar corton plazo	\$ 11,678,727	\$ 16,184,007

Al 31 de diciembre de 2023 y 2022 las Cuentas por Pagar a Proveedores, Contribuciones por Pagar y Servicios Personales son de 11,678,727 presentan los siguientes vencimientos.

Antigüedad	2023	2022
Cuentas por pagar de 0 a 30 días	\$ 0	\$ 0
Cuentas por pagar de 31 a 90 días	\$ 11,678,727	\$ 16,184,007
Cuentas por pagar de 91 a 180 días	\$ 0	\$ 0
Cuentas por pagar de 181 a 365 días	\$ 0	\$ 0
Cuentas por pagar superiores a 365 días	\$ 0	\$ 0
Total Ceuntas por pagar	\$ 11,678,727	\$ 16,184,007

6. Provisiones a Largo Plazo

	2023	2022
Provisión para demanda y juicios a largo plazo	\$ 739,338	\$ 739,338
Provisión para contingencias a largo plazo	\$ 3,357,173	\$ 1,715,133
	\$ 4,096,511	\$ 2,454,471

Cuenta Pública 2023

II) NOTAS AL ESTADO DE ACTIVIDADES

Ingresos y Otros Beneficios

El 12 de Enero de 2023, fue aprobado y publicado en el Periódico Oficial del Estado, el Presupuesto de Egresos para el Ejercicio Fiscal de 2023 del Gobierno del Estado de Nuevo León, en el que se incluye una partida destinada para la Transferencia de recursos a la UNIVERSIDAD DE CIENCIAS DE LA SEGURIDAD DEL ESTADO DE NUEVO LEÓN, la cual se constituye en su Presupuesto de Ingresos para el Ejercicio Fiscal de 2023 y que asciende a la cantidad de **\$96,938,703.00**

7. Ingresos de Gestión

	<u>2023</u>	<u>2022</u>
Ingresos por Venta de Bienes y Servicios de Organismo Descentralizados		
Ingresos por Venta de Bienes y Servicios de Organismos Descentralizados	\$ 6,136,266	\$ 9,024,467
Convenios	\$ 0	\$ 0
Transferencias, Asignaciones, Subsidios y Otras Ayudas		
Transferencias para Cuenta Corriente	\$ 101,698,866	\$ 94,037,250
Transferencias para Gasto de Inversión	\$ 0	\$ 0
Total de Ingresos de Gestión	<u>107,835,132</u>	<u>103,061,717</u>

8. Otros Ingresos

	<u>2023</u>	<u>2022</u>
Otros Ingresos y Beneficios Varios		
Intereses Ganados	\$ 646,134	\$ 2,207,630
Bonificaciones y Descuentos	\$ 0	\$ 0
Otros Ingresos y Bneficios Varios	\$ 39,667	\$ 7,530
	<u>685,801</u>	<u>2,215,160</u>
Total de Ingresos	<u>\$ 108,520,933</u>	<u>\$ 105,276,877</u>

El importe Autorizado por el H. Congreso del Estado en el Presupuesto de Egresos del Gobierno del Estado de Nuevo León para el Ejercicio Fiscal de 2023, también, se constituye, en el Presupuesto de Egresos de la UNIVERSIDAD DE CIENCIAS DE LA SEGURIDAD DEL ESTADO DE NUEVO LEÓN para el Ejercicio Fiscal de 2023, mismo que asciende a la cantidad de **\$ 96,938,703.00**

9. Gastos de Funcionamiento

Los conceptos de gasto reconocidos por la UNIVERSIDAD DE CIENCIAS DE LA SEGURIDAD DEL ESTADO DE NUEVO LEÓN, se apegan en todo momento al Clasificador por Tipo de Gasto y al Clasificador por Objeto de Gasto, así

Cuenta Pública 2023

como a sus descripciones generales. Estos clasificadores son resultados de los Acuerdos emitidos por el Consejo Nacional de Armonización Contable (CONAC) y publicados en su Sitio Web Oficial.

	2023	2022
Gastos de Funcionamiento		
Servicios Personales	\$ 69,092,646	\$ 45,742,440
Materiales y Suministros	\$ 34,784,555	\$ 46,827,581
Servicios Generales	\$ 14,834,021	\$ 19,899,193
Total	\$ 118,711,222	\$ 112,469,214

10. Transferencias, Asignaciones, Subsidios.

TRANSFERENCIAS, ASIGNACIONES, SUBSIDIOS Y OTRAS AYUDAS

	2023	2022
Ayudas Sociales		
Becas y otras ayudas para programas de capacitación	\$ -	\$ -
Ayudas sociales a personas	\$ -	\$ -
Ayudas sociales a instituciones de enseñanza	\$ -	\$ -
Ayudas sociales a actividades científicas o académicas	\$ -	\$ -
Transferencias a Fideicomisos, Mandatos y Contratos Análogos		
Fideicomisos	\$ -	\$ -
Otros	\$ -	\$ -
Total Transferencias Asignaciones Subsidios y Otras Ayudas	\$ -	\$ -

11. Otros Gastos y Perdidas Extraordinarias

OTROS GASTOS Y PÉRDIDAS EXTRAORDINARIAS

	2023	2022
Estimaciones, Depreciaciones, Deterioros, Obsolescencia y Provisiones		
Depreciación de Bienes Inmuebles	\$ 1,402,854	\$ 372,113
Depreciación de Bienes Muebles	\$ 4,149,117	\$ 3,744,105

Cuenta Pública 2023

Amortización de Activos Intangibles	\$ 86,497	\$ 136,071
Provisiones de pasivos a largo plazo	\$ 1,642,040	\$ 210,587
Otros Gastos		
Diferencia por tipo de cambio	\$ 0	\$ 6,510
Total Otros Gastos y Pérdidas Extraordinarias	\$ 7,280,508	\$ 4,469,386

12. Inversión Pública

	2023	2022
Inversión Pública		
Inversión Pública No Capitalizable	\$ -	\$ -
Otras Inversiones	\$ -	\$ -
Resultado del Ejercicio (Ahorro/Desahorro)	(\$ 17,470,798)	(\$ 11,661,722)

III) NOTAS AL ESTADO DE VARIACIONES EN LA HACIENDA PÚBLICA

Hacienda Pública / Patrimonio

Actualización de la Hacienda Pública / Patrimonio

Durante el ejercicio 2023 la UNIVERSIDAD DE CIENCIAS DE LA SEGURIDAD DEL ESTADO DE NUEVO LEÓN cerró con un desahorro de **(\$ 17,470,798)**

b) NOTAS DE MEMORIA (CUENTAS DE ORDEN)

Las cuentas de orden se utilizan para registrar movimientos de valores que no afecten o modifiquen el balance del ente contable, sin embargo, su incorporación en libros es necesaria con fines de recordatorio contable, de control y en general sobre los aspectos administrativos, o bien, para consignar sus derechos o responsabilidades contingentes que puedan, o no, presentarse en el futuro.

Las cuentas que se manejan para efectos de estas Notas son las siguientes:

13. Cuentas de Orden Contables y Presupuestarias:

Cuenta Pública 2023

CUENTAS DE ORDEN PRESUPUESTARIAS

Ley de Ingresos

Ley de Ingresos Estimada
Ley de Ingresos por Ejecutar
Modificaciones a la Ley de Ingresos Estimada
Ley de Ingresos Devengada
Ley de Ingresos Recaudada

Presupuesto de Egresos

Presupuesto de Egresos Aprobado
Presupuesto de Egresos por Ejercer
Modificaciones al Presupuesto de Egresos Aprobado
Presupuesto de Egresos Comprometido
Presupuesto de Egresos Devengado
Presupuesto de Egresos Ejercido
Presupuesto de Egresos Pagado

Por la naturaleza del Ente, a la fecha no ha sido necesaria la creación de cuentas de Orden Contables.

La operación y resultados de las Cuentas de Orden Presupuestales, se presenta a detalle en la elaboración de los Estados Financieros Presupuestales, por lo que en esta nota solo se incluyen los Nombres y Clasificaciones de las Cuentas creadas.

14. Conciliación entre los Ingresos Presupuestales y Contables

Cuenta Pública 2023
Universidad de Ciencias de la Seguridad de Nuevo León
Conciliación entre los Ingresos Presupuestarios y Contables
Correspondiente del 1 de Enero al 31 de Diciembre de 2023
(Cifras en pesos)

1. Total de Ingresos Presupuestarios	\$108,481,266	
2. Más Ingresos Contables No Presupuestarios	\$39,664	
2.1 Ingresos Financieros		-
2.2 Incremento por Variación de Inventarios		-
2.3 Disminución del Exceso de Estimaciones por Pérdida o Deterioro u Obsolescencia		-
2.4 Disminución del Exceso de Provisiones		-
2.5 Otros Ingresos y Beneficios Varios		39,664
2.6 Otros Ingresos Contables No Presupuestarios		-
3. Menos Ingresos Presupuestarios No Contables	\$	-
3.1 Aprovechamientos Patrimoniales		-
3.2 Ingresos Derivados de Financiamientos		-
3.3 Otros Ingresos Presupuestarios No Contables		-
4. Total de Ingresos Contables	\$108,520,930	

Cuenta Pública 2023

15. Conciliación entre los Egresos Presupuestales y los Gastos Contables

Cuenta Pública 2023
 Universidad de Ciencias de la Seguridad de Nuevo León
 Conciliación entre los Egresos Presupuestarios y los Gastos Contables
 Correspondiente del 1 de Enero al 31 de Diciembre de 2023
 (Cifras en pesos)

1. Total de Egresos Presupuestarios	\$118,299,580
2. Menos Egresos Presupuestarios No Contables	\$1,166,086
2.1 Materias Primas y Materiales de Producción y Comercialización	-
2.2 Materiales y Suministros	-
2.3 Mobiliario y Equipo de Administración	632,445
2.4 Mobiliario y Equipo Educativo y Recreativo	46,174
2.5 Equipo e Instrumental Médico y de Laboratorio	123,273
2.6 Vehículos y Equipo de Transporte	-
2.7 Equipo de Defensa y Seguridad	-
2.8 Maquinaria, Otros Equipos y Herramientas	276,441
2.9 Activos Biológicos	-
2.10 Bienes Inmuebles	-
2.11 Activos Intangibles	87,753
2.12 Obra Pública en Bienes de Dominio Público	-
2.13 Obra Pública en Bienes Propios	-
2.14 Acciones y Participaciones de Capital	-
2.15 Compra de Títulos y Valores	-
2.16 Concesión de Préstamos	-
2.17 Inversiones en Fideicomisos, Mandatos y Otros Análogos	-
2.18 Provisiones para Contingencias y Otras Erogaciones Especiales	-
2.19 Amortización de la Deuda Pública	-
2.20 Adeudos de Ejercicios Fiscales Anteriores (ADEFAS)	-
2.21 Otros Egresos Presupuestales No Contables	-
3. Más Gastos Contables No Presupuestarios	\$8,858,236
3.1 Estimaciones, Depreciaciones, Deterioros, Obsolescencia y Amortizaciones	5,638,468
3.2 Provisiones	1,642,040
3.3 Disminución de Inventarios	431,820
3.4 Aumento por Insuficiencia de Estimaciones por Pérdida o Deterioro u Obsolescencia	-
3.5 Aumento por Insuficiencia de Provisiones	1,145,908
3.6 Otros Gastos	-
3.7 Otros Gastos Contables No Presupuestales	-
4. Total de Gasto Contable	\$125,991,730

c) NOTAS DE GESTIÓN ADMINISTRATIVA

16. Introducción

Los Estados Financieros de la UNIVERSIDAD DE CIENCIAS DE LA SEGURIDAD DEL ESTADO DE NUEVO LEÓN, proveen de información financiera a los principales usuarios de la misma, al Congreso y a los ciudadanos.

Cuenta Pública 2023

El objetivo del presente documento es la revelación del contexto y de los aspectos económicos-financieros más relevantes que influyeron en las decisiones del período, y que son considerados en la elaboración de los estados financieros para la mayor comprensión de los mismos y sus particularidades.

De esta manera, se informa y explica la respuesta del Ente a las condiciones relacionadas con la información financiera de cada período de gestión; además, de exponer aquellas políticas que podrían afectar la toma de decisiones en períodos posteriores.

17. Panorama Económico y Financiero

LA UNIVERSIDAD DE CIENCIAS DE LA SEGURIDAD DEL ESTADO DE NUEVO LEÓN, opera mediante la recepción y Generación de Recursos que Proviene tanto de Fuentes Propias, como del Estado. Estos Ingresos son Aprobados por el H. Congresos del Estado a solicitud de la misma UNIVERSIDAD DE CIENCIAS DE LA SEGURIDAD DEL ESTADO DE NUEVO LEÓN y en base a un ante-proyecto que remite al mismo en el mes de noviembre del 2022. Posteriormente y una vez Autorizado el Presupuesto de Ingresos, la UNIVERSIDAD DE CIENCIAS DE LA SEGURIDAD DEL ESTADO DE NUEVO LEÓN aplica este mismo importe como Presupuesto de Egresos del Ejercicio Fiscal y de acuerdo a su operación, aprueba las Modificaciones que sean necesarias para satisfacer los requerimientos del Plan de Desarrollo.

18. Autorización e Historia

LA UNIVERSIDAD DE CIENCIAS DE LA SEGURIDAD DEL ESTADO DE NUEVO LEÓN, es un Organismo Público Descentralizado con personalidad jurídica y patrimonio propio, constituido al amparo de LEY O DECRETO QUE CREA AL ORGANISMO número 195 de fecha 04 de abril de 2011, publicado en el Periódico Oficial del Estado número 48, el día 15 de abril de 2011. OBJETO PRINCIPAL DEL ORGANISMO.

Los ingresos de la UNIVERSIDAD DE CIENCIAS DE LA SEGURIDAD DEL ESTADO DE NUEVO LEÓN provienen principalmente de aportaciones del Gobierno del Estado de Nuevo León e ingresos propios derivados por la impartición de cursos, diplomados y arrendamientos de las locaciones.

19. Organización y Objeto Social

LA UNIVERSIDAD DE CIENCIAS DE LA SEGURIDAD DEL ESTADO DE NUEVO LEÓN es un Organismo Público Descentralizado del Gobierno del Estado de Nuevo León y que para su funcionamiento es Regulado por la Ley Orgánica de la Administración Pública del Estado de Nuevo León y demás leyes aplicables. Es responsable de la profesionalización de las instituciones que conforman el Sistema Integral de Seguridad Pública, mediante la prestación de servicios de educación continua y de educación formal en los niveles medio superior y superior, con el objeto de incidir en el mejoramiento de la prestación de la función de Sistema Integral de Seguridad Pública.

20. Bases de Preparación de los Estados Financieros

El 31 de diciembre de 2008 fue publicada en el Diario Oficial de la Federación la Ley General de Contabilidad Gubernamental (Ley de Contabilidad), que tiene como objeto establecer los criterios generales que regirán la Contabilidad Gubernamental y la emisión de información financiera de los entes públicos, con el fin de lograr su adecuada armonización, para facilitar a los entes públicos el registro y la fiscalización de los activos, pasivos, ingresos y gastos y, en general, contribuir a medir la eficacia, economía y eficiencia del gasto e ingreso públicos. La Ley de Contabilidad es de observancia obligatoria para los poderes Ejecutivo, Legislativo y Judicial de la Federación, entidades federativas; los ayuntamientos de los Institutos; los órganos político administrativos de las demarcaciones territoriales del Distrito Federal; las entidades de la administración pública paraestatal, ya sean federales, estatales o municipales y los órganos autónomos federales y estatales.

Cuenta Pública 2023

Los entes públicos deberán generar y presentar periódicamente, conforme con lo establecido en la Ley General de Contabilidad Gubernamental y las resoluciones del CONAC, los siguientes estados e información contable:

ANEXOS:

21. Políticas de Contabilidad Significativas

1	Estado de Situación Financiera
2	Estado de Actividades
3	Estado de Cambios en la Situación Financiera
4	Estado Analítico de Activo
5	Estado de Variaciones en la Hacienda Pública/Patrimonio
6	Estado Analítico de la Deuda y Otros Pasivos
7	Estado de Flujo de Efectivo
8	Estado de Flujo de Fondos
9	Notas a los Estados Financieros
10	Estado Analítico de Ingresos
11	Estado Analítico del Presupuesto de Egresos por Clasificación Administrativa
12	Estado Analítico del Presupuesto de Egresos por Clasificación por Objeto de Gasto
13	Estado Analítico del Presupuesto de Egresos por Clasificación Económica por Tipo de Gasto
14	Estado Analítico del Presupuesto de Egresos por Clasificador Funcional
15	Informe sobre el Endeudamiento Neto
16	Informe sobre los Intereses de la Deuda
17	Indicadores de Postura Fiscal del Endeudamiento Neto
18	Informe de Gastos por Categoría Programática
19	Relación de Bienes Muebles e Inmuebles
20	Relación de Cuentas Bancarias Productivas Específicas

De conformidad con los artículos 46 y 49 de la Ley General de Contabilidad Gubernamental se acompañan las notas a los estados contables teniendo presente los Postulados de Revelación Suficiente e Importancia Relativa, con la finalidad que la información sea de mayor utilidad para los usuarios.

Las principales políticas contables seguidas por la Auditoría Superior del Estado de Nuevo León son las siguientes:

- a) **Efectivo y equivalentes de efectivo.** Consisten principalmente en depósitos bancarios en cuentas de cheques e inversiones en valores a corto plazo, de gran liquidez, fácilmente convertibles en efectivo y sujetos a riesgos poco significativos de cambios en valor. El efectivo se presenta a valor nominal.
- b) **Mobiliario y equipo.** Se registran al costo de adquisición y la depreciación se calculará considerando el costo de adquisición del activo depreciable o amortizable, menos su valor de

Cuenta Pública 2023

desecho, entre los años correspondientes a su vida útil o su vida económica, registrándose en los gastos del período, con el objetivo de conocer el gasto patrimonial por el servicio que está dando el activo, lo cual redundará en una estimación adecuada de la utilidad en un ente público lucrativo o del costo de operación en un ente público con fines exclusivamente gubernamentales o sin fines de lucro, y en una cuenta complementaria de activo como depreciación o amortización acumulada, a efecto de poder determinar el valor neto o el monto por depreciar o amortizar restante.

c) Cálculo de la depreciación o amortización:

Costo de adquisición del activo depreciable o amortizable (Menos) Valor de deshecho
Vida Útil

1) Costo de adquisición: Es el monto pagado de efectivo o equivalentes por un activo o servicio al momento de su adquisición.

2) Valor de deshecho: Es la mejor estimación del valor que tendrá el activo en la fecha en la que dejará de ser útil para el ente público. Esta fecha es la del fin de su vida útil, o la del fin de su vida económica y si no se puede determinar es igual a cero.

3) Vida útil de un activo: Es el período durante el que se espera utilizar el activo por parte del ente público.

d) **Impuestos a la utilidad.** La UNIVERSIDAD DE CIENCIAS DE LA SEGURIDAD DEL ESTADO DE NUEVO LEÓN no es sujeto al pago del Impuesto Sobre la Renta (ISR), por lo tanto no se determina impuesto causado y/o diferido por ISR, como es requerido por la NIF D-4 "Impuestos a utilidad".

Al 31 de diciembre de 2023 y 2022, el costo neto del período cargado a los resultados del ejercicio por concepto de provisiones de prima de antigüedad e indemnización ascendió a (\$3,357,173) y (\$1,715,133) respectivamente, cuya integración de la reserva; así como los supuestos actuariales básicos para el cálculo de estas obligaciones laborales, se muestran a continuación:

Integración del Costo neto del período y Obligaciones por beneficios actuales (OBA):

Universidad de Ciencias de la Seguridad del Estado de Nuevo León NIF D-3_Dic23		Universidad de Ciencias de la Seguridad del Estado de Nuevo León NIF D-3_Dic23	
Con base en los resultados obtenidos, nos permitimos presentar la siguiente información:			
Concepto	Cifras al 31/dic/2023	5. Resultados de la valuación-Prima de antigüedad	
Obligación por Beneficios Definidos (OBD)	3,357,173	Pasivos y Activos	Cifras al 31/dic/2023
Valor Razonable (VR) de los Activos del Plan (AP)	0	No. de participantes	99
(Pasivo)/Activo Neto por Beneficios Definidos (PNBD)/ANBD	[3,357,173]	Promedio de edad actual	40.37 años
Remediones en Otro Resultado Integral (ORI)	0	Promedio de antigüedad	4.96 años
		Salario mensual base promedio	33,662.20
		Nómina anual base	39,990,696
		Salario mínimo mensual	7,467.90
		Obligación por Beneficio Adquirido (OBA)	148,194
		Obligación por Beneficio No Adquirido (OBNA)	1,670,811
		Obligación por Beneficio Definido (OBD)	1,819,005
		Valor Razonable (VR) de los Activos del Plan (AP)	0
		(Pasivo) / Activo Neto por Beneficios Definidos (PNBD)/ANBD	(1,819,005)
		Cálculo Aritmético	2,930,723
		Reducción de utilidades acumuladas ²	1,819,005

Cuenta Pública 2023

Universidad de Ciencias de la
Seguridad del Estado de Nuevo León
NF D-3_Dic23

6. Resultados de la valuación-Indemnización Legal

Pasivos y Activos	Cifras al 31/dic/2023
No. de participantes	99
Promedio de edad actual	40.37 años
Promedio de antigüedad	4.56 años
Salario mensual base promedio	33,662.20
Nómina anual (salario base)	39,990,696
Salario mínimo mensual	7,467.90
Obligación por Beneficio Adquirido (OBA)	0
Obligación por Beneficio No Adquirido (OBNA)	1,538,168
Obligación por Beneficio Definido (OBD)	1,538,168
Valor Razonable (VR) de los Activos del Plan (AP)	0
(Pasivo) / Activo Neto por Beneficios Definidos (PNBD)/ANBD	[1,538,168]
Cálculo Aritmético	20,115,978
Reducción de utilidades acumuladas ^a	1,538,168

e) **Reconocimiento de ingresos.** Los ingresos por aportaciones estatales se reconocen cuando se devengan.

f) **Reconocimiento de gastos.** Los gastos se reconocen cuando se devengan.

g) **Reconocimiento de los efectos de la inflación en la información financiera.** Conforme al boletín B-10 de la Consejo Mexicano para la Investigación y Desarrollo de Normas de Información Financiera, A.C. (CINIF), La UNIVERSIDAD DE CIENCIAS DE LA SEGURIDAD DEL ESTADO DE NUEVO LEÓN no ha reconocido el efecto de la inflación en la información financiera derivado a que sus operaciones iniciaron en el año 2012 y a la fecha no ha habido un reconocimiento de la inflación mayor a un dígito.

22. Reporte Analítico del Activo

En cuanto a la metodología, consideraciones y supuestos que justifican el cálculo de valores:

- A) Se consideró para efectos del cálculo de la depreciación las normas que emite la Ley General de Contabilidad Gubernamental publicado en el Diario Oficial de la Federación el 31 de diciembre del 2008, y también las reglas específicas del registro y valoración del Patrimonio publicadas en el Diario Oficial de la Federación el 27 de diciembre del 2011.
- B) Las fuentes de información para las vidas útiles totales fueron obtenidas de la CONAC, Consejo Nacional de Armonización Contable, quien publicó los parámetros de la estimación de la vida útil total en la publicación del Diario Oficial de la Federación de fecha 15 de agosto del 2012.
- C) La fórmula empleada fue la siguiente:

1- Se divide el monto original de la inversión entre la V.U.T. del bien en meses para de esta forma obtener el monto mensual a depreciar, 2- Ya obtenido el monto mensual a depreciar, se multiplica por el número de meses a depreciar por cada año correspondiente, obteniendo con esta operación el monto a depreciar por cada año. 3- Se suman los montos a depreciar de los años calculados y así calculamos la depreciación acumulada.

Cuenta Pública 2023

VII. CONSIDERACIONES PREVIAS A LA CONCLUSIÓN

TABLAS DE VIDAS ÚTILES TOTALES

(OBTENIDAS DEL CONAC Y CRITERIO DEL PERITO VALUADOR)

DESCRIPCION	VUT	DESCRIPCION	VUT	DESCRIPCION	VUT
Aparatos Deportivos	5	Frigobar	10	Software	2
Archiveros	10	Gabinetes metalicos	10	Telefonos	5
Aspiradoras	3	Herramientas de mano	3	Trituradoras	10
Automoviles	5	Libreros	10	Videocamaras	3
Bombas Centrifugas	10	Licencias	1		
Cajas Fuertes	10	Lockers	10		
Calentadores y Boilers	10	Mesas y sillas	10		
Camaras	3	Microfonos	3		

VII. CONSIDERACIONES PREVIAS A LA CONCLUSIÓN

TABLAS DE VIDAS ÚTILES TOTALES

(OBTENIDAS DEL CONAC Y CRITERIO DEL PERITO VALUADOR)

DESCRIPCION	VUT	DESCRIPCION	VUT	DESCRIPCION	VUT
Aparatos Deportivos	5	Frigobar	10	Software	2
Archiveros	10	Gabinetes metalicos	10	Telefonos	5
Aspiradoras	3	Herramientas de mano	3	Trituradoras	10
Automoviles	5	Libreros	10	Videocamaras	3
Bombas Centrifugas	10	Licencias	1		
Cajas Fuertes	10	Lockers	10		
Calentadores y Boilers	10	Mesas y sillas	10		
Camaras	3	Microfonos	3		
Climas Centrales	10	Minisplits	5		
Compresores	10	Mobiliario de oficina	10		
Cortinas de Aire	10	Multifuncional	3		
Equipo de computo : CPU, Impresoras , etc	3	Pantalla Led	3		
Equipo de defensa y seguridad	3	Proyectores	5		
Equipo Medico y de laboratorio	5	Radios	3		
Equipo de computo	3	Salas	10		
Equipo de sonido y audio visual	3	Sillas	10		
Escaleras	5	Sillones	10		

23. Responsabilidad Sobre la Presentación Razonable de la Información Contable

La Información Contable está firmada en cada página de la misma e incluye al final la siguiente leyenda: "Bajo protesta de decir verdad declaramos que los Estados Financieros y sus notas, son razonablemente correctos y son responsabilidad del emisor".

Lo anterior, no será aplicable para la información contable consolidada.

 <hr style="border: 0; border-top: 1px solid black;"/> <p>Dra. Anyely Mandujano Montoya Rectora</p>	 <hr style="border: 0; border-top: 1px solid black;"/> <p>Lic. Maria Magdalena Aguirre Sandoval Coordinadora de Control Interno y Transparencia</p>	 <hr style="border: 0; border-top: 1px solid black;"/> <p>C.P. Minerva de Anda de los Santos Directora de Administración</p>
--	--	---

Cuenta Pública 2023

UNIVERSIDAD DE CIENCIAS DE LA SEGURIDAD DEL ESTADO DE NUEVO LEÓN

Organismo Público Descentralizado

Notas a los estados financieros

Al 31 de diciembre del 2023

1. Operaciones y resumen de las principales políticas contables

LA UNIVERSIDAD DE CIENCIAS DE LA SEGURIDAD DEL ESTADO DE NUEVO LEÓN, es un Organismo Público Descentralizado con personalidad jurídica y patrimonio propio, LEY PUBLICADA EN P.O. # 48 DEL DÍA 15 DE ABRIL DE 2011, D E C R E T O Núm..... 195.

Los ingresos LA UNIVERSIDAD DE CIENCIAS DE LA SEGURIDAD DEL ESTADO DE NUEVO LEÓN provienen principalmente de aportaciones del Gobierno del Estado de Nuevo León.

Políticas contables significativas aplicables

a) Reconocimiento de ingresos

Los ingresos que recibe LA UNIVERSIDAD DE CIENCIAS DE LA SEGURIDAD DEL ESTADO DE NUEVO LEÓN representan las Aportaciones que hace el Gobierno del Estado de Nuevo León, de acuerdo con el presupuesto autorizado a través de una partida presupuestal específica y se registran al momento de su recepción en la cuenta bancaria respectiva.

b) Reconocimiento de los efectos de la inflación en la información financiera

La UNIVERSIDAD DE CIENCIAS DE LA SEGURIDAD DEL ESTADO DE NUEVO LEÓN no ha reconocido el efecto de la inflación en la información financiera derivado a que sus operaciones iniciaron en el año 2012 y a la fecha no ha habido un reconocimiento de la inflación mayor a un dígito.

c) Efectivo y equivalentes de efectivo

El efectivo se encuentra representado principalmente por depósitos en cuentas bancarias de disposición inmediata, en moneda nacional.

Las inversiones temporales están representadas por valores de realización inmediata, registradas al costo, que se aproximan a su valor de mercado.

d) Mobiliario y equipo, neto

Los inmuebles, mobiliario y equipo se reconocen inicialmente a su valor de adquisición, neto de la depreciación acumulada y de las pérdidas acumuladas por deterioro del valor. En el caso de activos que requieren de un periodo sustancial para su uso, se capitaliza el resultado integral de financiamiento incurrido durante el periodo de construcción e instalación de los mismos.

Cuenta Pública 2023

El valor de adquisición de los inmuebles, mobiliario y equipo, incluye los costos que se han incurrido inicialmente para ser adquiridos o construidos, así como los incurridos posteriormente para reemplazarlos o incrementar su servicio potencial. Los costos de reparación y mantenimiento se reconocen en el estado de resultados a medida que se incurren.

La depreciación de los inmuebles, mobiliario y equipo se determina sobre el valor de las propiedades, planta y equipo, utilizando el método de línea recta (al ser considerado por la Administración del Instituto que dicho método es el que mejor refleja el uso de dichos activos) y con base en su vida útil estimada como sigue:

	<u>Vida útil estimada</u>
Mobiliario y equipo de Administración	10 años
Equipo de transporte	5 años
Equipo de cómputo y Tecnologías de la Información	3 años
Mobiliario y Equipo Educativo y Recreativo	3 años
Equipo e Instrumental Médico y de Laboratorio	5 años
Maquinaria, Otros Equipos y Herramientas	10 años

Los inmuebles, mobiliario se dan de baja al momento de su venta o cuando no se espera obtener beneficios económicos futuros por su uso, venta o donación. Cualquier ganancia o pérdida en el momento de dar de baja el activo (calculada como la diferencia entre el ingreso neto procedente de la venta del activo y su importe en libros), se incluye en estado de resultados cuando se da de baja el activo.

El valor de los inmuebles, mobiliario se revisa cuando existen indicios de deterioro en el valor de dichos activos. Cuando el valor de recuperación, que es el mayor entre el precio de venta y su valor de uso (el cual es valor presente de los flujos de efectivo futuros), es inferior el valor neto en libros, la diferencia se reconoce como una pérdida por deterioro.

a) Pasivos, provisiones, activos y pasivos contingentes y compromisos

Cuenta Pública 2023

Los pasivos por provisiones se reconocen cuando existe una obligación presente (legal o asumida) como resultado de un evento pasado, es probable que se requiera la salida de recursos económicos como medio para liquidar dicha obligación, y la obligación pueda ser estimada razonablemente.

Las provisiones por pasivos contingentes se reconocen solamente cuando es probable la salida de recursos para su extinción. Asimismo, los compromisos solamente se reconocen cuando generan una pérdida.

b) Obligaciones laborales

Los costos de pensiones, primas de antigüedad y beneficios por terminación, se reconocen anualmente con base en cálculos efectuados por actuarios independientes, mediante el método de crédito unitario proyectado utilizando hipótesis financieras netas de inflación.

Al mes de diciembre de 2023, se tiene registrado un pasivo acumulado por prima de antigüedad de **\$1,819,005** y de indemnización legal acumulada de **\$1,538,168**.

Los cuales corresponden a la provisión del estudio actuarial, realizado por un despacho de consultoría actuarial externa, en cumplimiento a la NIF D-3 Obligaciones Laborales, el no reconocer oportunamente el pasivo generado por estas prestaciones, coloca a la institución en un proceso de descapitalización.

A partir de la entrada en vigor del NIF D-3, la amortización deberá ser en el año que se generen para los beneficios por terminación y para los beneficios al retiro, la institución tendrá la opción de amortizarlos de inmediato o seguir bajo la metodología que marcaba el Boletín D-3.

c) Impuestos a la utilidad

La UNIVERSIDAD DE CIENCIAS DE LA SEGURIDAD DEL ESTADO DE NUEVO LEÓN es un Organismo Público Descentralizado que tributa conforme al Título III, relativo a personas morales con fines no lucrativos, de la Ley del Impuesto sobre la Renta y por consecuencia, no es contribuyente de este impuesto, teniendo solo la obligación de retener y enterar impuestos. Debido a lo anterior, tampoco es sujeto del Impuesto Empresarial a Tasa Única. Además su actividad no es gravada para efectos de la Ley del Impuesto al Valor Agregado.

d) Patrimonio

Patrimonio no restringido (En la cual se encuentra en la UNIVERSIDAD DE CIENCIAS DE LA SEGURIDAD DEL ESTADO DE NUEVO LEÓN)

Todos los ingresos, gastos, ganancias y pérdidas que no son cambios en el patrimonio restringido permanente o temporalmente. Los provenientes de reclasificaciones de o hacia el patrimonio permanente o temporalmente restringido de acuerdo a las estipulaciones de los patrocinadores.

Armonización Contable

Con fecha del 31 de diciembre de 2008 se publicó en el Diario Oficial de la Federación la Ley General de Contabilidad Gubernamental (Ley de Contabilidad), que tiene como objeto establecer los criterios generales que regirán la contabilidad gubernamental y la emisión de información financiera de los entes públicos, con el fin de lograr su adecuada armonización, para facilitar el registro y la fiscalización de los activos, pasivos, ingresos y gastos y, en general, contribuir a medir la eficacia económica y eficiencia del gasto e ingreso público. Estableciendo que los entes públicos adoptarán e implementarán, con carácter obligatorio, las decisiones que tome el Consejo Nacional de Armonización Contable (La CONAC) dentro de los plazos que este determine.

Cuenta Pública 2023

2. Inmuebles, mobiliario y equipo, neto

Al 31 de diciembre de 2023 se integra como sigue:

Concepto	2022	Altas	Bajas	Revaluación, Ajustes y Reclasificaciones	2023
Terrenos	\$ 2,304,945	-	-		2,304,945
Edificios	70,142,720	-	-	-	70,142,720
Total Bienes Inmuebles	\$ 72,447,665	-	-	-	72,447,665
Construcciones en Proceso	-	-	-	-	-
Mobiliario y Equipo de Administración	15,585,698	690,909	-	447,402	15,829,204
Mobiliario y Equipo Educativo y Recreativo	16,584,863	46,174	-	58,464	16,572,573
Equipo e Instrumental Médico y de Laboratorio	2,149,317	123,273	-		2,272,590
Equipo de Transporte	2,144,213	3,230,354	-	-	5,374,567
Equipo de Defensa y Seguridad	2,876,132	20	-	-	2,876,152
Maquinaria, Otros Equipos y Herramientas	5,172,159	1,284,007	-	560,164	5,896,002
Total Bienes Muebles	\$ 44,512,382	5,374,736	-	1,066,030	48,821,089
Total Activos Intangibles	2,139,985	-	-	-	2,227,738
Total Activo Diferidos	306,240	-	-	-	306,240
Depreciación, Deterioro y Amortización	(34,332,546)	-	-	-	(40,682,978)
Bienes Muebles e Inmuebles e Intangibles Neto	\$ 85,073,725				83,119,754

Se registra Contrato de Donación DPC/0152/2022 por parte de Gobierno del Estado de Nuevo León a la Universidad de Ciencias de la Seguridad del Estado de Nuevo León de 22 vehículos.

Se registra Donación de 20 armas de réplica con Num. de pedimento 231718763007255

3.-Patrimonio Contribuido y Patrimonio Generado

Al 31 de diciembre de 2023 y diciembre 2022, el patrimonio se integra como sigue el patrimonio contribuido es derivado a la donación de capital que se realizó desde la creación de la UNIVERSIDAD DE CIENCIAS DE LA SEGURIDAD DEL ESTADO DE NUEVO LEÓN:

	2023	2022
Reservas	\$ 0	\$ 0
Donaciones de Capital	\$ 47,183,819	\$ 43,953,445
Revaluos de Bienes Inmuebles	\$ 0	\$ 0
Resultado de Ejercicios Anteriores	\$ 50,564,606	\$ 62,793,395
Resultado del Ejercicio	\$ (17,470,799)	\$ (11,661,722)
Rectificaciones de Resultados de Ejercicios Anteriores	\$ 1,198,737	\$ 0
	\$ 81,476,364	\$ 95,085,118

Cuenta Pública 2023

El Gobierno del Estado de Nuevo León realizó transferencias de recursos estatales conforme al presupuesto aprobado a la UNIVERSIDAD DE CIENCIAS DE LA SEGURIDAD DEL ESTADO DE NUEVO LEÓN en la Ley de Egresos para el Estado de Nuevo León de los ejercicios 2023 y 2022, para que la UNIVERSIDAD DE CIENCIAS DE LA SEGURIDAD DEL ESTADO DE NUEVO LEÓN cumpla con el pago de sus obligaciones.

4. Presupuesto de ingresos y egresos

Para el ejercicio de **2023**, el Gobierno del Estado de Nuevo León autorizó un presupuesto por **\$96,938,703**, para gasto corriente a la UNIVERSIDAD DE CIENCIAS DE LA SEGURIDAD DEL ESTADO DE NUEVO LEÓN.

Para el ejercicio de **2022**, el Gobierno del Estado de Nuevo León autorizó un presupuesto por **\$87,804,451**, para gasto corriente a la UNIVERSIDAD DE CIENCIAS DE LA SEGURIDAD DEL ESTADO DE NUEVO LEÓN.

Para el ejercicio de **2021**, el Gobierno del Estado de Nuevo León autorizó un presupuesto por **\$94,543,260**, para gasto corriente a la UNIVERSIDAD DE CIENCIAS DE LA SEGURIDAD DEL ESTADO DE NUEVO LEÓN.

RESULTADOS:

Se solicitaron oficios de transferencias de recursos para el Ejercicio 2023 para Alimentos, Capítulo 1000 Servicios Personales, Capítulo 2000 Materiales y Suministros y Capítulo 3000 Servicios Generales, por un total de \$101,698,866

La Tesorería General de Estado y la Dirección de Recursos Humanos, erogaron por nuestra cuenta aportaciones estatales para servicios personales de por un total de \$69,092,647.00

Concepto	Movimientos Acumulados al 31 Diciembre 2023
Aportaciones Estatales	
a) Para Gasto Corriente	\$ 101,698,866
b) Para inversión	\$ -
Ingresos de la Gestión	
a) Ingresos por Ventas de Bienes y Prestación de Servicios	\$ 6,136,266
Ingresos y Otros Beneficios	
a) Ingresos Financieros	\$ 646,134
b) Otros Ingresos y Beneficios Varios	\$ 39,667
	\$ 108,520,933

5. Impuesto sobre la renta

La UNIVERSIDAD DE CIENCIAS DE LA SEGURIDAD DEL ESTADO DE NUEVO LEÓN no está sujeto al Impuesto sobre la renta, por ser un Organismo Público Descentralizado Autónomo del Gobierno del Estado de Nuevo León.

La Ley del Impuesto sobre la renta en su artículo 102, establece que estas entidades sólo tendrán la obligación de retener y enterar el impuesto, así como exigir la documentación que reúna los requisitos fiscales cuando hagan pagos a terceros y estén obligadas a ello en los términos de la ley.

Cuenta Pública 2023

6. Contingencias y compromisos

La UNIVERSIDAD DE CIENCIAS DE LA SEGURIDAD DEL ESTADO DE NUEVO LEÓN está sujeto a las siguientes contingencias no cuantificables:

- a) De acuerdo con el Código Fiscal de la Federación, las autoridades tienen la facultad durante 5 años de practicar revisiones a los contribuyentes, por impuestos a su cargo o como retenedor, y en su caso, determinar diferencias de impuestos. Bajo ciertas circunstancias, dicho plazo podrá ampliarse hasta 10 años.

- b) Provenientes de responsabilidades de derecho laboral en relación con los contratos de trabajo de sus empleados.



Dra. Anayely Mandujano Montoya
Rectora



Lic. María Magdalena Aguirre Sandoval
Coord. de Control Interno y Transparencia



C.P. Minerva de Anda de los Santos
Directora de Administración

Cuenta Pública 2023

Información Presupuestaria

CUENTA PÚBLICA 2023						
UNIVERSIDAD DE CIENCIAS DE LA SEGURIDAD DEL ESTADO DE NUEVO LEÓN						
Estado Analítico de Ingresos						
Del 1 de enero al 31 de Diciembre de 2023						
(Pesos)						
Rubro de Ingresos	Ingresos					
	Estimado	Ampliaciones y Reducciones	Modificado	Devengado	Recaudado	Diferencia
	1	2	3=1+2	4	5	(6=5-1)
Impuestos	-	-	-	-	-	-
Cuotas y Aportaciones de Seguridad Social	-	-	-	-	-	-
Contribuciones de Mejoras	-	-	-	-	-	-
Derechos	-	-	-	-	-	-
Productos	-	-	-	-	-	-
Aprovechamientos	-	-	-	-	-	-
Ingresos por Venta de Bienes, Prestación de Servicios y otros Ingresos	20,400,000	-	20,400,000	6,782,400	2,126,327	- 18,273,673
Participaciones, Aportaciones, Convenios, Incentivos Derivados de la Colaboración Fiscal y Fondos Distintos de Aportaciones	-	-	-	-	-	-
Transferencias, Asignaciones, Subsidios y Subvenciones, Pensiones y Jubilaciones	96,938,703	25,592,669	122,531,372	101,698,866	98,948,386	2,009,683
Ingresos Derivados de Financiamientos	-	-	-	-	-	-
Total	\$117,338,703	\$25,592,669	\$142,931,372	\$108,481,266	\$101,074,713	-\$16,263,990
Ingresos						
Estado Analítico de Ingresos por Fuente de Financiamiento	Estimado	Ampliaciones y Reducciones	Modificado	Devengado	Recaudado	Diferencia
	1	2	3=1+2	4	5	(6=5-1)
<u>Ingresos del Poder Ejecutivo Federal o Estatal y de los Municipios</u>	-	-	-	-	-	-
Impuestos	-	-	-	-	-	-
Cuotas y Aportaciones de Seguridad Social	-	-	-	-	-	-
Contribuciones de Mejoras	-	-	-	-	-	-
Derechos	-	-	-	-	-	-
Productos	-	-	-	-	-	-
Aprovechamientos	-	-	-	-	-	-
Participaciones, Aportaciones, Convenios, Incentivos Derivados de la Colaboración Fiscal y Fondos Distintos de Aportaciones	-	-	-	-	-	-
Transferencias, Asignaciones, Subsidios y Subvenciones, Pensiones y Jubilaciones	-	-	-	-	-	-
Ingresos por Venta de Bienes, Prestación de Servicios y otros Ingresos	20,400,000	-	20,400,000	6,782,400	2,126,327	- 18,273,673
<u>Ingresos de los Entes Públicos de los Poderes Legislativo y Judicial, de los Órganos Autónomos y del Sector Paraestatal o Paramunicipal, así como de las Empresas Productivas del Estado</u>	-	-	-	-	-	-
Cuotas y Aportaciones de Seguridad Social	-	-	-	-	-	-
Productos	-	-	-	-	-	-
Ingresos por Venta de Bienes, Prestación de Servicios y otros Ingresos	-	-	-	-	-	-
Transferencias, Asignaciones, Subsidios y Subvenciones, Pensiones y Jubilaciones	96,938,703	25,592,669	122,531,372	101,698,866	98,948,386	2,009,683
<u>Ingresos Derivados de Financiamientos</u>	-	-	-	-	-	-
Ingresos Derivados de Financiamientos	-	-	-	-	-	-
Total	\$117,338,703	\$25,592,669	\$142,931,372	\$108,481,266	\$101,074,713	-\$16,263,990

Cuenta Pública 2023

**Estado Analítico del Ejercicio del Presupuesto de Egresos
Clasificación Administrativa
Del 1 de Enero al 31 de Diciembre 2023**

Concepto	Egresos					
	Aprobado 1	Ampliaciones/ (Reducciones) 2	Egresos Modificado 3=(1+2)	Devengado 4	Pagado 5	Subejercicio 6=(3-4)
UNIVERSIDAD DE CIENCIAS DE LA SEGURIDAD DEL ESTADO DE NUEVO LEÓN	117,338,703	25,592,669	142,931,372	118,299,580	106,727,403	24,631,792
Total del Gasto	117,338,703	25,592,669	142,931,372	118,299,580	106,727,403	24,631,792

Cuenta Pública 2023

Cuenta Pública 2023						
UNIVERSIDAD DE CIENCIAS DE LA SEGURIDAD DEL ESTADO DE NUEVO LEÓN						
Estado Analítico del Ejercicio del Presupuesto de Egresos						
Clasificación por Objeto del Gasto (Capítulo y Concepto)						
Del 1 de Enero al 31 de Diciembre de 2023						
(pesos)						
Concepto	Egresos					
	Aprobado 1	Ampliaciones/ (Reducciones) 2	Egresos Modificado 3=(1+2)	Devengado 4	Pagado 5	Subejercicio 6=(3-4)
Servicios Personales	\$40,697,711	\$ 36,475,305	\$77,173,016	\$67,946,739	\$63,841,128	\$9,226,277
Remuneraciones al personal de Carácter Permanente	15,510,192	18,202,972	33,713,164	33,211,562	33,211,562	501,602
Remuneraciones al personal de Carácter Transitorio	15,602,031	458,265	16,060,297	15,444,649	15,313,333	615,648
Remuneraciones Adicionales y Especiales	6,030,901	3,364,969	9,395,871	8,877,817	5,370,079	518,054
Seguridad Social	3,284,783	12,742,296	16,027,080	8,709,802	8,709,802	7,317,277
Otras prestaciones Sociales y Económicas	269,802	1,706,803	1,976,605	1,702,908	1,236,351	273,697
Previsiones	-	-	-	-	-	-
Pago de Estímulos al Servidor Público	-	-	-	-	-	-
Materiales y Suministros	\$50,223,428	-\$ 5,026,142	\$45,197,285	\$34,352,735	\$28,394,996	\$10,844,551
Materiales de Administración, Emisión de Documentos y Artículos Oficiales	4,232,519	2,969,862	7,202,381	6,175,712	4,417,683	1,026,669
Alimentos y Utensilios	41,804,720	-	12,565,634	29,239,087	17,608,651	9,012,190
Materias Primas y materiales de Producción y Comercialización	1	22,000	22,001	19,837	4,177	2,164
Materiales y Artículos de Construcción y de Reparación	338,269	1,003,576	1,341,845	1,300,852	924,285	40,994
Productos Químicos, Farmacéuticos y de Laboratorio	191,240	1,264,044	1,455,284	1,426,423	1,096,785	28,862
Combustibles, Lubricantes y Aditivos	1,468,262	-	1,398,570	1,153,625	1,153,176	244,945
Vestuario, Blancos, Prendas de Producción y Artículos Deportivos	1,964,492	1,024,000	2,988,492	2,596,825	2,145,234	391,667
Materiales y Suministros para Seguridad	-	621,023	621,023	618,755	615,530	2,268
Herramientas, Refacciones y Accesorios Menores	223,924	704,678	928,602	833,810	429,475	94,792
Servicios Generales	\$15,217,564	\$3,681,253	\$18,898,818	\$14,834,021	\$13,518,446	\$4,064,797
Servicios Básicos	8,275,068	-	1,185,591	7,089,476	4,748,272	2,341,204
Servicios de Arrendamiento	1,497,564	-	516,644	980,921	870,288	658,472
Servicios Profesionales, Científicos, Técnicos y Otros Servicios	2,645,490	1,648,340	4,293,830	3,224,679	2,668,774	1,069,151
Servicios Financieros, Bancarios y Comerciales	2,328,267	-	1,734,524	593,744	396,740	197,004
Servicios de Instalación, Reparación, Mantenimiento y Conservación	471,176	2,971,222	3,442,397	3,209,330	3,131,219	233,067
Servicios de Comunicación Social y Publicidad	-	610,220	610,220	609,000	389,760	1,220
Servicio de Traslado y Viáticos	-	752,834	752,834	672,717	641,197	80,117
Servicios Oficiales	-	491,449	491,449	490,913	312,737	536
Otros Servicios Generales	-	643,947	643,947	612,082	612,082	31,865
Total del Gasto Hoja 1	\$106,138,703	\$35,130,416	\$141,269,119	\$117,133,494	\$105,754,569	\$24,135,625

Cuenta Pública 2023

CUENTA PÚBLICA 2023						
UNIVERSIDAD DE CIENCIAS DE LA SEGURIDAD DEL ESTADO DE NUEVO LEÓN						
Estado Analítico del Ejercicio del Presupuesto de Egresos						
Clasificación por Objeto del Gasto (Capítulo y Concepto)						
Del 1 de Enero al 31 de Diciembre de 2023						
(pesos)						
Concepto	Egresos					
	Aprobado 1	Ampliaciones/ (Reducciones) 2	Egresos Modificado 3=(1+2)	Devengado 4	Pagado 5	Subejercicio 6=(3-4)
Transferencias, Asignaciones, Subsidios y Otras Ayudas	\$ -	\$ -	\$ -	\$ -	\$ -	\$ -
Transferencias Internas y Asignaciones al Sector Público	-	-	-	-	-	-
Transferencias al Resto del Sector Público	-	-	-	-	-	-
Subsidios y Subvenciones	-	-	-	-	-	-
Ayudas Sociales	-	-	-	-	-	-
Pensiones y Jubilaciones	-	-	-	-	-	-
Transferencias a Fideicomisos, Mandatos y Análogos	-	-	-	-	-	-
Transferencias a la Seguridad Social	-	-	-	-	-	-
Donativos	-	-	-	-	-	-
Transferencias al Exterior	-	-	-	-	-	-
Bienes Muebles, Inmuebles e Intangibles	\$ 11,200,000	-\$ 9,537,748	\$1,662,252	\$ 1,166,086	\$ 972,834	\$496,167
Mobiliario y Equipo de Administración	4,000,000	- 2,975,887	1,024,113	632,445	535,937	391,668
Mobiliario y Equipo Educacional y Recreativo	1,600,000	- 1,545,326	54,674	46,174	46,174	8,500
Equipo e Instrumental Médico y de Laboratorio	900,000	- 774,282	125,718	123,273	104,458	2,445
Vehículos y Equipo de Transporte	3,000,000	- 3,000,000	-	-	-	-
Equipo de Defensa y Seguridad	200,000	- 196,000	4,000	-	-	4,000
Maquinaria, Otros Equipos y Herramientas	1,500,000	- 1,158,497	341,503	276,441	198,512	65,062
Activos Biológicos	-	-	-	-	-	-
Bienes Inmuebles	-	-	-	-	-	-
Activos Intangibles	-	112,244	112,244	87,753	87,753	24,491
Inversión Pública	\$ -	\$ -	\$ -	\$ -	\$ -	\$ -
Obra Pública en Bienes de Dominio Público	-	-	-	-	-	-
Obra Pública en Bienes Propios	-	-	-	-	-	-
Proyectos Productivos y Acciones de Fomento	-	-	-	-	-	-
Total del Gasto Hoja 1+2	\$117,338,703	\$25,592,669	\$142,931,372	118,299,580	\$106,727,403	\$24,631,792

Cuenta Pública 2023

CUENTA PÚBLICA 2023						
UNIVERSIDAD DE CIENCIAS DE LA SEGURIDAD DEL ESTADO DE NUEVO LEÓN						
Estado Analítico del Ejercicio del Presupuesto de Egresos						
Clasificación por Objeto del Gasto (Capítulo y Concepto)						
Del 1 de Enero al 31 de Diciembre de 2023						
(pesos)						
Concepto	Egresos					
	Aprobado 1	Ampliaciones/ (Reducciones) 2	Egresos Modificado 3=(1+2)	Devengado 4	Pagado 5	Subejercicio 6=(3-4)
Inversiones Financieras y Otras Provisiones	\$ -	\$ -	\$ -	\$ -	\$ -	\$ -
Inversiones para el Fomento de Actividades Productivas	-	-	-	-	-	-
Acciones y Participaciones de Capital	-	-	-	-	-	-
Compra de Títulos y Valores	-	-	-	-	-	-
Concesión de Préstamos	-	-	-	-	-	-
Inversiones en Fideicomiso y Mandatos Análogos	-	-	-	-	-	-
Otras Inversiones Financieras	-	-	-	-	-	-
Provisiones para Contingencias y otras Erogaciones Especiales	-	-	-	-	-	-
Participaciones y Aportaciones	\$ -	\$ -	\$ -	\$ -	\$ -	\$ -
Participaciones	-	-	-	-	-	-
Aportaciones	-	-	-	-	-	-
Convenios	-	-	-	-	-	-
Deuda Pública	\$ -	\$ -	\$ -	\$ -	\$ -	\$ -
Amortización de la Deuda Pública	-	-	-	-	-	-
Intereses de la Deuda Pública	-	-	-	-	-	-
Comisión de la Deuda Pública	-	-	-	-	-	-
Gastos de la deuda Pública	-	-	-	-	-	-
Costo por Coberturas	-	-	-	-	-	-
Apoys Financieros	-	-	-	-	-	-
Adeudos de Ejercicios Fiscales Anteriores (Adefas)	-	-	-	-	-	-
Total del Gasto Hoja 1+2+3	\$117,338,703	\$25,592,669	\$142,931,372	\$118,299,580	\$106,727,403	\$24,631,792

Cuenta Pública 2023

CUENTA PÚBLICA 2023						
UNIVERSIDAD DE CIENCIAS DE LA SEGURIDAD DEL ESTADO DE NUEVO LEÓN						
Estado Analítico del Ejercicio del Presupuesto de Egresos						
Clasificación Económica (Por Tipo de Gasto)						
Del 1 de Enero al 31 de Diciembre de 2023						
(pesos)						
Concepto	Egresos					
	Aprobado 1	Ampliaciones/ (Reducciones) 2	Egresos Modificado 3=(1+2)	Devengado 4	Pagado 5	Subejercicio 6=(3-4)
Gasto Corriente	106,138,703	35,130,416	141,269,119	117,133,494	105,754,569	24,135,625
Gasto de Capital	11,200,000	- 9,537,748	1,662,252	1,166,086	972,834	496,167
Amortización de la Deuda y Disminución de Pasivos	-	-	-	-	-	-
Pensiones y Jubilaciones	-	-	-	-	-	-
Participaciones	-	-	-	-	-	-
Total del Gasto	\$117,338,703	\$25,592,669	\$142,931,372	\$118,299,580	\$106,727,403	\$24,631,792

Cuenta Pública 2023

Cuenta Pública 2023						
UNIVERSIDAD DE CIENCIAS DE LA SEGURIDAD DEL ESTADO DE NUEVO LEÓN						
Estado Analítico del Ejercicio del Presupuesto de Egresos						
Clasificación Funcional (Finalidad y Función)						
Del 1 de Enero al 31 de Diciembre 2023						
(Pesos)						
Concepto	Egresos					
	Aprobado 1	Ampliaciones/ (Reducciones) 2	Egresos Modificado 3=(1+2)	Devengado 4	Pagado 5	Subejercicio 6=(3-4)
Gobierno	\$117,338,703	\$25,592,669	\$142,931,372	\$118,299,580	\$106,727,403	\$24,631,792
legislación	117,338,703	25,592,669	142,931,372	118,299,580	106,727,403	24,631,792
Justicia						
Coordinación Política de Gobierno						
Relaciones Exteriores						
Asuntos Financieros y Hacendarios						
Seguridad Nacional						
Asuntos de orden Público y Seguridad Interior						
Otros Servicios Generales						
Desarrollo Social						
Proteccion Ambiental						
Vivienda y Servicios de la Comunidad						
Salud						
Recreación Cultura y otras Manifestaciones Sociales						
Educación						
Proteccion Social						
Otros Asuntos Sociales						
Desarrollo Economico						
Asuntos Economicos, Comerciales y Laborales en General						
Agropecuaria, Silvicultura, Pesca y Caza						
Combustibles y Energia						
Minería, Manufacturas y Construccion						
Transporte						
Comunicaciones						
Turismo						
Ciencia, Tecnología e Innovación						
Otras Industrias y otros Asuntos Económicos						
Otras no Clasificadas en Funciones Anteriores						
Transacciones de la Deuda Pública/Costo Financiero de la Deuda						
Transferencias, Participaciones y Aportaciones entre Diferentes Niveles y Ordenes de Gobierno						
Saniamiento del Sistema Financiero						
Adeudos de Ejercicios Fiscales Anteriores						
Total del Gasto	\$117,338,703	\$25,592,669	\$142,931,372	\$118,299,580	\$106,727,403	\$24,631,792

Cuenta Pública 2023

CUENTA PÚBLICA 2023			
UNIVERSIDAD DE CIENCIAS DE LA SEGURIDAD DEL ESTADO DE NUEVO LEÓN			
Endeudamiento Neto			
Del 1 de Enero al 31 de Diciembre de 2023			
(Pesos)			
Identificación del Crédito o Instrumento	Colocacion	Amortización	Endeudamiento neto
	A	B	C=A-B
Creditos Bancarios			
Total de Créditos Bancarios	\$ -	\$ -	\$ -
Otros Instrumentos de Deuda			
Total de otros Instrumentos de Deuda	-	-	-
TOTAL	\$ -	\$ -	\$ -

Cuenta Pública 2023

CUENTA PÚBLICA 2023		
UNIVERSIDAD DE CIENCIAS DE LA SEGURIDAD DEL ESTADO DE NUEVO LEÓN		
Intereses de la Deuda		
Del 1 de Enero al 31 de Diciembre de 2023		
(Pesos)		
Identificación del Crédito o Instrumento	Devengados	Pagados
Creditos Bancarios		
Total de Intereses de Créditos Bancarios	\$ -	\$ -
Otros Instrumentos de Deuda		
Total de Intereses de Otros Instrumentos de Deuda	-	-
TOTAL	\$ -	\$ -

Cuenta Pública 2023

CUENTA PÚBLICA 2023			
UNIVERSIDAD DE CIENCIAS DE LA SEGURIDAD DEL ESTADO DE NUEVO LEÓN			
Indicadores de Postura Fiscal			
Del 1 de Enero al 31 de Diciembre de 2023			
(Pesos)			
Concepto	Estimado	Devengado	Pagado ³
I. Ingresos Presupuestarios (I=1+2)	\$117,338,703	\$108,481,266	\$101,074,713
1. Ingresos del Gobierno Entidad Federativa	-	-	-
2. Ingresos Sector Paraestatal	117,338,703	108,481,266	101,074,713
II. Egresos Presupuestarios (II=3+4)	\$117,338,703	\$118,299,580	\$106,727,403
3. Egresos del Gobierno de la Entidad Federativa	-	-	-
4. Egresos del Sector Paraestatal	117,338,703	118,299,580	106,727,403
III. Balance presupuestario (Superavit o Déficit) (III=I-II)	\$ -	-\$9,818,314	-\$5,652,690
Concepto	Estimado	Devengado	Pagado ³
III. Balance presupuestario (Superavit o Déficit)	\$ -	-9,818,314	-5,652,690
IV. Intereses, Comisiones y Gastos de Deuda	-	-	-
V. Balance Primario (Superavit o Déficit) (V=III-IV)	\$ -	-\$9,818,314	-\$5,652,690
Concepto	Estimado	Devengado	Pagado ³
A. Financiamiento	-	-	-
B. Amortización de la Deuda	-	-	-
C. Endeudamiento ó desendeudamiento (C=A-B)	-	-	-

Cuenta Pública 2023

CUENTA PÚBLICA 2023 UNIVERSIDAD DE CIENCIAS DE LA SEGURIDAD DEL ESTADO DE NUEVO LEÓN Flujo de Fondos Del 1 de Enero al 31 de Diciembre de 2023 (Cifras en Pesos)			
Concepto	Estimado / Aprobado	Devengado	Recaudado / Pagado
Rubros de Ingresos	117,338,703.00	108,481,266	101,074,713
Impuestos	-	-	-
Cuotas y Aportaciones de Seguridad Social	-	-	-
Contribuciones de Mejoras	-	-	-
Derechos	-	-	-
Productos	-	-	0
Aprovechamientos	-	-	-
Ingresos por Venta de Bienes, Prestación de Servicios y Otros	20,400,000	6,782,400	2,126,327
Transferencias, Asignaciones, Subsidios y Subvenciones, y Ingresos Derivados de Financiamientos	96,938,703	101,698,866	98,948,386
	-	-	-
Capítulos de Gasto	117,338,703.00	118,299,580	106,727,403
Servicios Personales	40,697,711	67,946,739	63,841,128
Materiales y Suministros	50,223,428	34,352,735	28,394,996
Servicios Generales	15,217,564	14,834,021	13,518,446
Transferencias, Asignaciones, Subsidios y Otras Ayudas	-	-	-
Bienes Muebles, Inmuebles e Intangibles	11,200,000	1,166,086	972,834
Inversión Pública	-	-	-
Inversiones Financieras y Otras Provisiones	-	-	-
Participaciones y Aportaciones	-	-	-
Deuda Pública	-	-	-
Total de las operaciones	\$ -	-9,818,315	-5,652,690

Bajo protesta de decir verdad declaramos que los Estados Financieros y sus Notas son razonablemente correctos y responsabilidad del emisor

Cuenta Pública 2023

Información Programática

CUENTA PÚBLICA 2023						
UNIVERSIDAD DE CIENCIAS DE LA SEGURIDAD DEL ESTADO DE NUEVO LEÓN						
Gasto por Categoría Programática						
Del 1 de Enero al 31 de Diciembre de 2023						
(Pesos)						
Concepto	Egresos					
	Aprobado	Ampliaciones/ (Reducciones)	Egresos Modificado	Devengado	Pagado	Subejercicio
	1	2	3 = (1+2)	4	5	6 = (3 - 4)
Programas	\$117,338,703	\$25,592,669	\$142,931,372	\$118,299,580	\$106,727,403	\$24,631,792
Subsidios: Sector Social y Privado o Entidades Federativas y Municipios	-	-	-	-	-	-
Sujetos o Reglas de Operación	-	-	-	-	-	-
Otros Subsidios	-	-	-	-	-	-
Desempeño de las Funciones	\$117,338,703	\$25,592,669	\$142,931,372	\$118,299,580	\$106,727,403	\$24,631,792
Prestación de Servicios Públicos	117,338,703	25,592,669	142,931,372	118,299,580	106,727,403	24,631,792
C1. Servicio de Formación de la División de Profesionalización	105,604,832	31,049,680	136,654,512	115,955,096	104,490,187	20,699,416
C2. Servicios de Educación de Posgrado Impartido	5,866,935	3,262,509	2,604,425	1,722,972	1,630,634	881,453
C3. Proyectos de Investigación Publicados	2,346,774	1,320,000	1,026,774	1,702	1,702	1,025,072
C4. Educación Continua Impartida (Cursos, Talleres, Coloquios, Congresos)	2,346,775	-703,500	1,643,275	70,000	70,000	1,573,275
C5. Capacitación Docente Impartida	1,173,387	-171,002.00	1,002,385	549,810	534,881	452,576
Provision de Bienes Públicos	-	-	-	-	-	-
Planeación, seguimiento y evaluación políticas públicas	-	-	-	-	-	-
Promoción y fomento	-	-	-	-	-	-
Regulación y supervisión	-	-	-	-	-	-
Funciones de las Fuerzas Armadas (Únicamente Gobierno Federal)	-	-	-	-	-	-
Específicos	-	-	-	-	-	-
Proyectos de Inversión	-	-	-	-	-	-
Administrativos y de Apoyo	\$ -	\$ -	\$ -	\$ -	\$ -	\$ -
Apoyo al proceso presupuestario y para mejorar la eficiencia Institucional	-	-	-	-	-	-
Apoyo a la función pública y al mejoramiento de la gestión	-	-	-	-	-	-
Operaciones ajenas	-	-	-	-	-	-
Compromisos	\$ -	\$ -	\$ -	\$ -	\$ -	\$ -
Obligaciones de cumplimiento de resolución Jurisdiccional	-	-	-	-	-	-
Desastres Naturales	-	-	-	-	-	-
Obligaciones	\$ -	\$ -	\$ -	\$ -	\$ -	\$ -
Pensiones y jubilaciones	-	-	-	-	-	-
Aportaciones a la seguridad social	-	-	-	-	-	-
Aportaciones a fondos de estabilización	-	-	-	-	-	-
Aportaciones a fondos de inversión y restructura de pensiones	-	-	-	-	-	-
Programas de Gasto Fderalizado (Gobierno Federal)	-	-	-	-	-	-
Gasto Federalizado	-	-	-	-	-	-
Participaciones a entidades federativas y municipios	-	-	-	-	-	-
Costo financiero, deuda o apoyo de deudores y ahorradores de la banca	-	-	-	-	-	-
Adeudos de ejercicios fiscales anteriores	-	-	-	-	-	-
Total del Gasto	\$117,338,703	\$25,592,669	\$142,931,372	\$118,299,580	\$106,727,403	\$24,631,792

Cuenta Pública 2023

Anexos

Bienes muebles, inmuebles e intangibles (CD)

Cuenta Pública 2023

Ley de Disciplina Financiera

CUENTA PÚBLICA 2023					
UNIVERSIDAD DE CIENCIAS DE LA SEGURIDAD DEL ESTADO DE NUEVO LEÓN					
Estado de Situación Financiera Detallada-LDF					
Del 1 de Enero al 31 de Diciembre de 2023					
(Pesos)					
Concepto	ANUAL 2023	ANUAL 2022	Concepto	ANUAL 2023	ANUAL 2022
ACTIVO			PASIVO		
Activo Circulante			Pasivo Circulante		
a) Efectivo y Equivalentes (a=a1+a2+a3+a4+a5+a6+a7)	\$3,824,497	\$21,806,877	a. Cuentas Por Pagar a Corto Plazo (a=a1+a2+a3+a4+a5+a6+a7)	\$11,678,728	\$16,184,008
a1) Efectivo	-	-	a1) Servicios Personales Por Pagar a Corto Plazo	4,105,611	734,683
a2) Bancos/tesorería	-	-	a2) Proveedores por Pagar a Corto Plazo	7,371,984	15,101,022
a3) Bancos/Dependencias y Otros	2,824,497	2,206,877	a3) Contratistas por obras Públicas por pagar a Corto Plazo	-	-
a4) Inversiones temporales (hasta 3 meses)	1,000,000	19,600,000	a4) Participaciones y Aportaciones por Pagar a Corto plazo	-	-
a5) Fondos en afectación Específica	-	-	a5) Transferencias Otorgadas por Pagar a Corto Plazo	-	-
a6) Depósitos de Fondos de Terceros en Garantía y/o Adm	-	-	a6) Intereses, Comisiones y Otros Gastos de la Deuda Pública	-	-
a7) Otros Efectivos Equivalentes	-	-	a7) Retenciones y Contribuciones por pagar a Corto Plazo	201,132	348,302
			a8) Devoluciones de la Ley de Ingresos por Pagar a Corto Plazo	-	-
			a9) Otras Cuentas por Pagar a Corto plazo	-	-
b) Derechos a Recibir Efectivo y Equivalentes (b=b1+b2)	\$ 7,424,144	\$ 3,576,055.02	b. Documentos por Pagar a Corto Plazo	\$ -	\$ -
b1) Inversiones Financieras a Corto Plazo	-	-	b1) Documentos Comerciales por Pagar a Corto Plazo	-	-
b2) Cuentas por Cobrar a Corto Plazo	7,406,551	3,531,231	b2) Documentos Comerciales por pagar a Corto plazo	-	-
b3) Deudores Diversos por Cobrar a Corto Plazo	17,592.81	44,824	b3) Otros Documentos por Pagar a Corto Plazo	-	-
b4) Ingresos por recuperar a Corto Plazo	-	-			
b5) Deudores por Anticipos de la Tesorería a Corto Plazo	-	-	c. Porción a Corto Plazo de la Deuda Pública a Largo Plazo	\$ -	\$ -
b6) Prestamos otorgados a Corto Plazo	-	-	c1) Porción a Corto Plazo de la Deuda Pública	-	-
b7) Otros Derechos a Recibir Efectivo y Equivalentes a Corto Plazo	-	-	c2) Porción a Corto Plazo de Arrendamiento Financiero	-	-
			d. Títulos y Valores a Corto Plazo		
			e. Pasivos Diferidos a Corto Plazo (de=e1+e2+e3)	\$ -	\$ -
			e1) Ingresos Cobrados por Adelantado a Corto Plazo	-	-
			e2) Intereses Cobrados por Adelantado a Corto Plazo	-	-
			e3) Otros pasivos Diferidos a Corto Plazo	-	-
c) Derechos a Recibir Bienes o Servicios (c=c1+c2+c3)	\$ -	\$ -	f. Fondos y Bienes de Terceros en Garantía y/o Administración (f=f1+f2+f3+f4+f5+f6)	\$ -	\$ -
c1) Anticipo a Proveedores por Adquisición de Bienes y Prestaciones	-	-	f1) Fondos de Garantía a Corto plazo	-	-
c2) Anticipo a Proveedores por Adquisición de Bienes Intangibles	-	-	f2) Fondos de Administración a Corto Plazo	-	-
c3) Anticipo a proveedores por Adquisición de Bienes Intangibles	-	-	f3) Fondos de Contingencia a Corto Plazo	-	-
c4) Anticipo a Contratistas por Obras Públicas a Corto Plazo	-	-	f4) Fondos de Fideicomiso Mandatos y Contratos Análogos a Corto Plazo	-	-
c5) Otros Derechos a Recibir Bienes y Servicios a Corto Plazo	-	-	f5) Otros Fondos de terceros en Garantía y/o Administración	-	-
d) Inventarios (d=d1+d2+d3+d4+d5)	\$ -	\$ -	f6) Vires y Bienes de garantía a Corto Plazo	\$ -	\$ -
d1) Inventario de Mercancías por Venta	-	-	g. Provisiones a Corto Plazo (g=g1+g2+g3)		
d2) Inventario de Mercancías Terminadas	-	-	g1) Provisión para demandas y Juicios Corto Plazo	-	-
d3) Inventario de Mercancías en Proceso	-	-	g2) Provisión para Contingencias a Corto plazo	-	-
d4) Inventario de Materias Primas, Materiales y Suministros	-	-	g3) Otras Provisiones a Corto Plazo	-	-
d5) Bienes en Tránsito	-	-	h. Otros Pasivos a Corto Plazo (h=h1+h2+h3)	\$ -	\$ -
e) Almacenes	2,883,209	3,266,939	h1) Ingresos por Clasificar	-	-
f) Estimación por Pérdida o Deterioro de Activos Circulantes	\$ -	\$ -	h2) Recaudación por Participar	-	-
f1) Estimaciones para Cuentas Incobrables por Derechos a Recibir	-	-	h3) Otros pasivos Circulantes	-	-
f2) Estimación por Deterioro de Inventarios	-	-			
g) Otros Activos Circulantes (g=g1+g2+g3+g4)	\$ -	\$ -	IIA. Total de Pasivo Circulante (IIA= a+b+c+d+e+f+g+h)	\$11,678,728	\$16,184,008
g1) Valores en Garantía	-	-			
g2) Bienes en Garantía (excluye depósitos de fondos)	-	-			
g3) Bienes Derivados de Embargos, Decomisos, Aseguramientos	-	-			
g4) Adquisición con fondos de Terceros	-	-			
IIA. Total de Activos Circulantes (IIA= a+b+c+d+e+f+g)	\$14,131,850	\$28,649,871			
Activo No Circulante			Pasivo No Circulante		
a. Inversiones Financieras a Largo Plazo	-	-	a. Cuentas por Pagar a Largo Plazo	-	-
b. Derechos a Recibir Efectivo o Equivalentes a Largo Plazo	-	-	b. Documentos por Pagar a Largo Plazo	-	-
c. Bienes Inmuebles, Infraestructura y Construcciones en Proceso	72,447,665	72,447,665	c. Deuda Pública a Largo Plazo	-	-
d. Bienes Muebles	48,821,089	44,512,382	d. Pasivos Diferidos a Largo Plazo	-	-
e. Activos Intangibles	2,227,738	2,139,985	e. Fondos y Bienes de Terceros en Garantía y/o en Administración	-	-
f. Depreciación, Deterioro y Amortización Acumulada de Bienes	-40,682,978	-34,332,546	f. Provisiones a Largo Plazo	4,096,511	2,454,471
g. Activos Diferidos	306,240	306,240			
h. Estimación por Pérdida o Deterioro de Activos no Circulantes	-	-			
i. Otros Activos no Circulantes	-	-			
IIIB. Total de Activos no Circulantes (IIIB= a+b+c+d+e+f+g)	\$83,119,754	\$85,073,725	IIIB. Total de Pasivos no Circulantes (IIIB= a+b+c+d+e+f)	\$ 4,096,511	\$ 2,454,471
			II. Total del Pasivo (II=IIA+IIIB)	\$15,775,239	\$18,638,479
			HACIENDA PÚBLICA/PATRIMONIO		
			IIIA. Hacienda Pública/ Patrimonio Contribuido (IIIA= a+b+c)	\$47,183,819	\$43,953,445
			a. Aportaciones	-	-
			b. Donaciones de Capital	47,183,819.19	43,953,445
			c. Actualización de la Hacienda Pública/ Patrimonio	-	-
			IIIB. Hacienda Pública/ Patrimonio Generado (IIIB= a+b+c)	\$34,292,545	\$51,131,673
			a. Resultados del Ejercicio (Ahorro / Desahorro)	-17,470,798	-11,661,722
			b. Resultados de Ejercicios Anteriores	50,564,806	62,793,395
			c. Revalúos	-	-
			d. Reservas	-	-
			e. Rectificaciones de Resultados de Ejercicios Anteriores	1,198,737	-
			IIIC. Exceso o Insuficiencia en la Actualización de La Hacienda Pública/ Patrimonio	\$ -	\$ -
			a. Resultado por Posición Monetaria	-	-
			b. Resultado por Tenencia de Activos no Monetarios	-	-
			III. Total Hacienda Pública/ Patrimonio (III=IIIA+IIIB+IIIC)	\$81,476,365	\$95,085,118
I. Total del Activo (I=IIA+IIIB)	\$97,251,603	\$113,723,597	IV. Total de Pasivo y Hacienda Pública/ Patrimonio (IV=II+III)	\$97,251,603	\$113,723,597

Bajo protesta de decir verdad declaramos que los Estados Financieros y sus Notas son razonablemente correctos y responsabilidad del emisor

Cuenta Pública 2023

CUENTA PÚBLICA 2023							
UNIVERSIDAD DE CIENCIAS DE LA SEGURIDAD DEL ESTADO DE NUEVO LEÓN							
Estado Analítico de la Deuda Pública y Otros Pasivos-LDF							
Del 1 de Enero al 31 de Diciembre 2023							
(Pesos)							
Denominación de las Deuda Pública y Otros Pasivos	Saldo al 31 de Diciembre 2022 1(d)	Disposiciones del Período (e)	Amortizaciones del Período (f)	Revaluaciones, Reclasificaciones y otros Ajustes (g)	Saldo Final del Período (h) H=d+e+f+g	Pago de Intereses del Período (i)	Pago de Comisiones y demás costos asociados durante el Período
1. Deuda Pública (1=A+B)	\$ -	\$ -	\$ -	\$ -	\$ -	\$ -	\$ -
A. Corto Plazo (A=a1+a2+a3)	\$ -	\$ -	\$ -	\$ -	\$ -	\$ -	\$ -
a1) Instituciones de Crédito	-	-	-	-	-	-	-
a2) Títulos y Valores:	-	-	-	-	-	-	-
a3) Arrendamientos Financieros	-	-	-	-	-	-	-
B. Largo Plazo (B=b1+b2+b3)	\$ -	\$ -	\$ -	\$ -	\$ -	\$ -	\$ -
b1) Instituciones de Crédito	-	-	-	-	-	-	-
b2) Títulos y Valores:	-	-	-	-	-	-	-
b3) Arrendamientos Financieros	-	-	-	-	-	-	-
2. Otros Pasivos:	\$18,638,479	\$ -	\$ -	\$ -	\$15,775,239	\$ -	\$ -
3. Total Deuda Pública y Otros Pasivos (3=1+2)	\$18,638,479	\$ -	\$ -	\$ -	\$15,775,239	\$ -	\$ -
4.- Deuda Contingente 1 (informativo)							
A. Deuda Contingente 1	-	-	-	-	-	-	-
B. Deuda Contingente 2	-	-	-	-	-	-	-
C. Deuda Contingente XXX	-	-	-	-	-	-	-
5.- Valor de Instrumentos Bono cupon Cero 2 (informativo)							
A. Instrumento Bono Cupon Cero 1	-	-	-	-	-	-	-
B. Instrumento Bono Cupon Cero 2	-	-	-	-	-	-	-
C. Instrumento Bono Cupon Cero XX	-	-	-	-	-	-	-

Cuenta Pública 2023

Cuenta Pública 2023										
UNIVERSIDAD DE CIENCIAS DE LA SEGURIDAD DEL ESTADO DE NUEVO LEÓN										
Informe Analítico de Obligaciones Diferentes de Financiamiento-LDF										
Del 1 de Enero al 31 de Diciembre de 2023										
(Pesos)										
Denominación de las Obligaciones Diferentes de Financiamiento (c)	Fecha del Contrato (d)	Fecha de Inicio de operación del proyecto (e)	Fecha de vencimiento (f)	Monto de la Inversión pactado (g)	Plazo Pactado (h)	Monto promedio mensual del pago de la contraprestación (i)	Monto promedio mensual del pago de la contraprestación correspondiente al pago de inversión (j)	Monto pagado de la inversión al 30 de Septiembre de 2023	Monto pagado de la inversión actualizado al 30 de Septiembre de 2023	Saldo pendiente por pagar de la inversión al 30 de Septiembre de 2023 (m=g-l)
A. Asociaciones Público privadas										
(APP's) A=a+b+c+d)	\$ -	\$ -	\$ -	\$ -	\$ -	\$ -	\$ -	\$ -	\$ -	\$ -
a) APP1	-	-	-	-	-	-	-	-	-	\$ -
b) APP2	-	-	-	-	-	-	-	-	-	\$ -
c) APP3	-	-	-	-	-	-	-	-	-	\$ -
d)APP XX	-	-	-	-	-	-	-	-	-	\$ -
B. Otros Instrumentos (B=a+b+c+d)										
a) Otro Instrumento 1	-	-	-	-	-	-	-	-	-	\$ -
b) Otro Instrumento 2	-	-	-	-	-	-	-	-	-	\$ -
c) Otro Instrumento 3	-	-	-	-	-	-	-	-	-	\$ -
d) Otro Instrumento XX	-	-	-	-	-	-	-	-	-	\$ -
C. Total de Obligaciones Diferentes de Financiamiento (C=A+B)										
	\$ -	\$ -	\$ -	\$ -	\$ -	\$ -	\$ -	\$ -	\$ -	\$ -

Cuenta Pública 2023

CUENTA PÚBLICA 2023			
UNIVERSIDAD DE CIENCIAS DE LA SEGURIDAD DEL ESTADO DE NUEVO LEÓN			
Balance presupuestario LDF-LDF			
Del 1 de Enero al 31 de Diciembre de 2023			
(Pesos)			
Concepto	Estimado/ Aprobado	Devengado	Recaudado/Pagado
A. Ingresos Totales (A=A1+A2+A3)	\$117,338,703	\$108,481,266	\$101,074,713
A1. Ingresos de libre Disposición	117,338,703	108,481,266	101,074,713
A2. Transferencias Federales Etiquetadas	-	-	-
A3. Financiamiento Neto	-	-	-
B. Egresos presupuestarios (B=B1+B2)	\$117,338,703	\$118,299,580	\$106,727,403
B1. Gasto no Etiquetado (sin incluir Amortización de la Deuda Pública)	117,338,703	118,299,580	106,727,403
B2. Gasto Etiquetado (sin incluir la Deuda Pública)	-	-	-
C. Remanente del Ejercicio Anterior (C=C1+C2)	\$ -	\$ -	\$ -
C1. Remanente de Ingresos de Libre Disposición aplicados al periodo	-	-	-
C2. Remanente de Transferencias Federales Etiquetadas Aplicadas en el periodo	-	-	-
I. Balance Presupuestario (I=A-B+C)	\$ -	-\$9,818,314	-\$5,652,690
II. Balance Presupuestario sin Financiamiento Neto (II=I-A3)	\$ -	-\$9,818,314	-\$5,652,690
III. Balance Presupuestario sin Financiamiento Neto y sin Remanentes del Ejercicio Anterior (III=II-C)	\$ -	-\$9,818,314	-\$5,652,690
Concepto	Aprobado	Devengado	Pagado
E. Intereses, Comisiones y Gastos de la Deuda (E=E1+E2)	\$ -	\$ -	\$ -
E1. Intereses, Comisiones y Gastos de la Deuda con Gasto No Etiquetado	-	-	-
E2. Intereses, Comisiones y Gastos de la Deuda con Gasto Etiquetado	-	-	-
IV. Balance primario (IV=III+E)	-	-\$9,818,314	-\$5,652,690
Concepto	Estimado /Aprobado	Devengado	Recaudado/Pagado
F. Financiamiento (F=F1+F2)	\$ -	\$ -	\$ -
F1. Financiamiento con Fuente de Pago de Ingresos libre Disposición	-	-	-
F2. Financiamiento con Fuente de Pago de Transferencias Federales Etiquetadas	-	-	-
G. Amortización de la Deuda (G=G1+G2)	\$ -	\$ -	\$ -
G1. Amortización de la Deuda Pública con Gasto no Etiquetado	-	-	-
G2. Amortización de la Deuda Pública con Gasto Etiquetado	-	-	-
A3. Financiamiento Neto (A3=F-G)	-	-	-
Concepto	Estimado /Aprobado	Devengado	Recaudado/Pagado
A1. Ingresos de Libre Disposición	117,338,703	108,481,266	101,074,713
A3.1 Financiamiento Neto con Fuente de Pago de Ingresos de Libre Disposición (A3.1=F1-G1)	\$ -	\$ -	\$ -
F1. Financiamiento con Fuente de Pago de Ingresos de Libre Disposición	-	-	-
G1. Amortización de la Deuda Pública con Gasto no Etiquetado	-	-	-
B1. Gasto No Etiquetado (sin incluir Amortización de la Deuda Pública)	117,338,703	118,299,580	106,727,403
C1. Remanentes de Ingresos de la Libre Disposición aplicados en el periodo	-	-	-
V. Balance Presupuestario de Recursos Disponibles (V=A1+A3.1 - B1+C1)	\$ -	-\$9,818,314	-\$5,652,690
VI. Balance Presupuestario de Recursos Disponibles sin financiamiento (V=A1+A3.1 - B1+C1)	\$ -	-\$9,818,314	-\$5,652,690
Concepto	Estimado /Aprobado	Devengado	Recaudado/Pagado
A2. Transferencias Federales Etiquetadas	-	-	-
A3.2 Financiamiento Neto con fuente de Pago de Transferencias Federales Etiquetadas (A3.2= F2-G2)	\$ -	\$ -	\$ -
F2. Financiamiento con fuente de Pago de Transferencias Federales Etiquetadas	-	-	-
G2. Amortización de la Deuda pública con Gasto Etiquetado	-	-	-
B2. Gasto Etiquetado (sin incluir Amortización de la Deuda Pública)	-	-	-
C2. Remanentes de Transferencias Federales Etiquetadas aplicadas en el periodo	-	-	-
VII. Balance Presupuestario Recursos Etiquetados (VII=A2+A3.2 - B2+C2)	\$ -	\$ -	\$ -
VIII. Balance Presupuestario de recursos Etiquetados sin Financiamiento neto (VIII=VII+A3.2)	\$ -	\$ -	\$ -

Cuenta Pública 2023

CUENTA PÚBLICA 2023
UNIVERSIDAD DE CIENCIAS DE LA SEGURIDAD DEL ESTADO DE NUEVO LEÓN
Estado de Ingresos Detallado
Del 1 de Enero al 31 de Diciembre de 2023
(Pesos)

Concepto	Ingreso					
	Estimado	Ampliaciones y Reducciones	Modificado	Devengado	Recaudado	Diferencia
Ingresos de Libre Disposición						
A. Impuestos	-	-	-	-	-	-
B. Cuotas y Aportaciones de Seguridad Social	-	-	-	-	-	-
C. Contribuciones de Mejoras	-	-	-	-	-	-
D. Derechos	-	-	-	-	-	-
E. Productos	-	-	-	-	-	-
F. Aprovechamientos	-	-	-	-	-	-
G. Ingresos por Ventas de Bienes y Prestación de Servicios	20,400,000	-	20,400,000	6,782,400	2,126,327	13,617,600
H. Participaciones y Aportaciones (H=h1+h2+h3+h4+h5+h6+h7+h8+h9+h10+h11)	\$ -	\$ -	\$ -	\$ -	\$ -	\$ -
h1) Fondo general de Participaciones	-	-	-	-	-	-
h2) Fondo de Fomento municipal	-	-	-	-	-	-
h3) Fondo de Ficalización Recaudación	-	-	-	-	-	-
h4) Fondo de Compensación	-	-	-	-	-	-
h5) Fondo de Extracción de Hidrocarburos	-	-	-	-	-	-
h6) Impuesto Especial sobre Producción y Servicios	-	-	-	-	-	-
h7) 0.136% de la recaudación Federal Participable	-	-	-	-	-	-
h8) 3.17% Sobre extracción de petróleo	-	-	-	-	-	-
h9) Gasolina y Diésel	-	-	-	-	-	-
h10) Fondo de Impuesto sobre la Renta	-	-	-	-	-	-
h11) Fondo de Estabilización de los Ingresos de las Entidades Federativas	-	-	-	-	-	-
I. Incentivos derivados de la Colaboración Fiscal (I=i1+i2+i3+i4+i5)	\$ -	\$ -	\$ -	\$ -	\$ -	\$ -
i1) Tenencia o Uso de Vehículos	-	-	-	-	-	-
i2) Fondo de Compensación ISAN	-	-	-	-	-	-
i3) Impuesto Sobre Automóviles Nuevos	-	-	-	-	-	-
i4) Fondo de Compensación de Repecos-Intermedios	-	-	-	-	-	-
i5) Otros Incentivos Económicos	-	-	-	-	-	-
J. Transferencias y Asignaciones	96,938,703	25,592,669	122,531,372	101,698,866	98,948,386	20,832,506
K. Convenios	-	-	-	-	-	-
k1) Otros Convenios y Subsidios	-	-	-	-	-	-
L. Otros Ingresos de libre Disposición (L=l1+l2)	\$ -	\$ -	\$ -	\$ -	\$ -	\$ -
l1) Participaciones en Ingresos locales	-	-	-	-	-	-
l2) Otros Ingresos de Libre Disposición	-	-	-	-	-	-
I. Total de Ingresos de Libre Disposición (I=A+B+C+D+E+F+G+H+I+J+K)	\$ 117,338,703	\$ 25,592,669	\$ 142,931,372	\$ 108,481,266	\$ 101,074,713	\$ 34,450,106
Ingresos Excedentes de Ingresos de Libre Disposición						
Transferencias Federales Etiquetadas						
A. Aportaciones (A=a1+a2+a3+a4+a5+a6+a7+a8)	\$ -	\$ -	\$ -	\$ -	\$ -	\$ -
a1) Fondo de Aportaciones para la Norma Educativa y Gasto Operativo	-	-	-	-	-	-
a2) Fondo de Aportaciones para los Servicios de Salud	-	-	-	-	-	-
a3) Fondo de Aportaciones para la Infraestructura Social	-	-	-	-	-	-
a4) Fondo de Aportaciones para el Fortalecimiento de los Municipios y de las Demarcaciones Territoriales del Distrito Federal	-	-	-	-	-	-
a5) Fondo de Aportaciones Múltiples	-	-	-	-	-	-
a6) Fondo de Aportaciones para la Educación tecnológica y de Adultos	-	-	-	-	-	-
a7) Fondo de Aportaciones para la Seguridad Pública de los Estados y el D.F.	-	-	-	-	-	-
a8) Fondo de Aportaciones para el Fortalecimiento de las Entidades Federativas	-	-	-	-	-	-
B. Convenios (B=b1+b2+b3+b4)	\$ -	\$ -	\$ -	\$ -	\$ -	\$ -
b1) Convenios de protección Social en Salud	-	-	-	-	-	-
b2) Convenios de Descentralización	-	-	-	-	-	-
b3) Convenios de Reasignación	-	-	-	-	-	-
b4) Otros Convenios y Subsidios	-	-	-	-	-	-
C. Fondos Distintos de Aportaciones (C=c1+c2)	\$ -	\$ -	\$ -	\$ -	\$ -	\$ -
c1) Fondo para Entidades Federativas y Municipios Productores de Hidrocarburos	-	-	-	-	-	-
c2) Fondo Minero	-	-	-	-	-	-
D. Transferencia, Asignaciones, Susidios, Subvenciones, Pensiones y Jubilaciones	-	-	-	-	-	-
E. Otras Transferencias Federales Etiquetadas	-	-	-	-	-	-
II. Total de Transferencias Federales Etiquetadas (II=A+B+C+D+E)	\$ -	\$ -	\$ -	\$ -	\$ -	\$ -
III Ingresos Derivados de Financiamientos (III=A)	\$ -	\$ -	\$ -	\$ -	\$ -	\$ -
A. Ingresos Derivados de Financiamientos	-	-	-	-	-	-
IV. Total de Ingresos (IV=I+II+III)	\$ 117,338,703	\$ 25,592,669	\$ 142,931,372	\$ 108,481,266	\$ 101,074,713	\$ 34,450,106
Datos Informativos						
1. Ingresos Derivados de Financiamientos con Fuente de pago de Ingresos de Libre Disposición	-	-	-	-	-	-
2. Ingresos derivados de financiamientos con fuente de pago de Transferencias Federales Etiquetadas	-	-	-	-	-	-
3. Ingresos Derivados de Financiamientos (3=1+2)	\$ -	\$ -	\$ -	\$ -	\$ -	\$ -

Cuenta Pública 2023

Formato 6 a) CUENTA PÚBLICA 2023						
Estado Analítico del Ejercicio del Presupuesto de Egresos						
UNIVERSIDAD DE CIENCIAS DE LA SEGURIDAD DEL ESTADO DE NUEVO LEÓN						
Clasificación por Objeto del Gasto (Capítulo y Concepto)						
Del 1 de Enero al 31 de Diciembre de 2023						
(pesos)						
Concepto	Egresos					
	Aprobado	Ampliaciones/ (Reducciones)	Egresos Modificado	Devengado	Pagado	Subejercicio
I. Gasto No Etiquetado (I= A+B+C+D+E+F+G+H+I)	\$117,338,703	\$ 25,592,669	\$142,931,372	\$118,299,580	\$106,727,403	\$24,631,792
A. Servicios Personales (A=a1+a2+a3+a4+a5+a6+a7)	\$40,697,711	\$ 36,475,305	\$77,173,016	\$67,946,739	\$63,841,128	\$ 9,226,277
a1) Remuneraciones al personal de Carácter Permanente	15,510,192	18,202,972	33,713,164	33,211,562	33,211,562	501,602
a2) Remuneraciones al personal de Carácter Transitorio	15,602,031	458,265	16,060,296.82	15,444,649	15,313,333	615,647.54
a3) Remuneraciones Adicionales y Especiales	6,030,901	3,364,969	9,395,871	8,877,817	5,370,079	518,054
a4) Seguridad Social	3,284,783	12,742,296	16,027,080	8,709,802	8,709,802	7,317,277
a5) Otras prestaciones Sociales y Económicas	269,802	1,706,803	1,976,605	1,702,908	1,236,351	273,697
a6) Previsiones	-	-	-	-	-	-
a7) Pago de Estímulos al Servidor Público	-	-	-	-	-	-
B. Materiales y Suministros (B=b1+b2+b3+b4+b5+b6+b7+b8+b9)	\$ 50,223,428	-\$ 5,026,142	\$ 45,197,285	\$ 34,352,735	\$ 28,394,996	\$ 10,844,551
b1) Materiales de Administración, Emisión de Documentos y Artículos Oficiales	4,232,519	2,969,862	7,202,381	6,175,712	4,417,683	1,026,669
b2) Alimentos y Utensilios	41,804,720	- 12,565,634	29,239,087	20,226,897	17,608,651	9,012,190
b3) Materias Primas y materiales de Producción y Comercialización	1	22,000	22,001	19,837	4,177	2,164.43
b4) Materiales y Artículos de Construcción y de Reparación	338,269	1,003,576	1,341,845	1,300,852	924,285	40,993.64
b5) Productos Químicos, Farmacéuticos y de Laboratorio	191,240	1,264,044	1,455,284	1,426,423	1,096,785	28,862
b6) Combustibles, Lubrificantes y Aditivos	1,468,262	- 69,692	1,398,570	1,153,625	1,153,176	244,945
b7) Vestuario, Blancos, Prendas de Producción y Artículos Deportivos	1,964,492	1,024,000	2,988,492	2,596,825	2,145,234	391,667
b8) Materiales y Suministros para Seguridad	-	621,023	621,023	618,755	615,530	2,267.64
b9) Herramientas, Refacciones y Accesorios Menores	223,924	704,678	928,602	833,810	429,475	94,792
C. Servicios Generales (C=c1+c2+c3+c4+c5+c6+c7+c8+c9)	\$ 15,217,564	\$ 3,681,253	\$ 18,898,818	\$ 14,834,021	\$ 13,518,446	\$ 4,064,797
c1) Servicios Básicos	8,275,068	- 1,185,591	7,089,476	4,748,272	4,707,465	2,341,204
c2) Servicios de Arrendamiento	1,497,564	- 516,644	980,921	870,288	658,472	110,632
c3) Servicios Profesionales, Científicos, Técnicos y Otros Servicios	2,645,490	1,648,340	4,293,830	3,224,679	2,668,774	1,069,151
c4) Servicios Financieros, Bancarios y Comerciales	2,328,267	- 1,734,524	593,744	396,740	396,740	197,004
c5) Servicios de Instalación, Reparación, Mantenimiento y Conservación	471,176	2,971,222	3,442,397	3,209,330	3,131,219	233,067
c6) Servicios de Comunicación Social y Publicidad	-	610,220	610,220	609,000	389,760	1,220
c7) Servicio de Traslado y Viáticos	-	752,834	752,834	672,717	641,197	80,117
c8) Servicios Oficiales	-	491,449	491,449	490,913	312,737	536
c9) Otros Servicios Generales	-	643,947	643,947	612,082	612,082	31,865
D. Transferencias, Asignaciones, Subsidios y Otras Ayudas (D=d1+d2+d3+d4+d5+d6+d7+d8+d9)	\$ -	\$ -	\$ -	\$ -	\$ -	\$ -
d1) Transferencias Internas y Asignaciones al Sector Público	-	-	-	-	-	-
d2) Transferencias al Resto del Sector Público	-	-	-	-	-	-
d3) Subsidios y Subvenciones	-	-	-	-	-	-
d4) Ayudas Sociales	-	-	-	-	-	-
d5) Pensiones y Jubilaciones	-	-	-	-	-	-
d6) Transferencias a Fideicomisos, Mandatos y Otros Análogos	-	-	-	-	-	-
d7) Transferencias a la Seguridad Social	-	-	-	-	-	-
d8) Donativos	-	-	-	-	-	-
d9) Transferencias al Exterior	-	-	-	-	-	-

Cuenta Pública 2023

E. Bienes Muebles, Inmuebles e Intangibles	\$ 11,200,000	-\$ 9,537,748	\$ 1,662,252	\$ 1,166,086	\$ 972,834	\$ 496,167
(E=e1+e2+e3+e4+e5+e6+e7+e8+e9)						
e1) Mobiliario y Equipo de Administración	4,000,000	- 2,975,887	1,024,113	632,445	535,937	391,668
e2) Mobiliario y Equipo Educativo y Recreativo	1,600,000	- 1,545,326	54,674	46,174	46,174	8,500
e3) Equipo e Instrumental Médico y de Laboratorio	900,000	- 774,282	125,718	123,273	104,458	2,445
e4) Vehículos y Equipo de Transporte	3,000,000	- 3,000,000	-	-	-	-
e5) Equipo de Defensa y Seguridad	200,000	- 196,000	4,000	-	-	4,000
e6) Maquinaria, Otros Equipos y Herramientas	1,500,000	- 1,158,497	341,503	276,441	198,512	65,062
e7) Activos Biológicos	-	-	-	-	-	-
e8) Bienes Inmuebles	-	-	-	-	-	-
e9) Activos Intangibles	-	112,244	112,244	87,753	87,753	24,491
F. Inversión Pública (F=f1+f2+f3)	\$ -	\$ -	\$ -	\$ -	\$ -	\$ -
f1) Obra Pública en Bienes de Dominio Público	-	-	-	-	-	-
f2) Obra Pública en Bienes Propios	-	-	-	-	-	-
f3) Proyectos Productivos y Acciones de Fomento	-	-	-	-	-	-
G. Inversiones Financieras y Otras Provisiones						
(G=g1+g2+g3+g4+g5+g6+g7)	\$ -	\$ -	\$ -	\$ -	\$ -	\$ -
g1) Inversiones para el Fomento de Actividades Productivas	-	-	-	-	-	-
g2) Acciones y Participaciones de Capital	-	-	-	-	-	-
g3) Compra de Títulos y Valores	-	-	-	-	-	-
g4) Concesión de Préstamos	-	-	-	-	-	-
g5) Inversiones en Fideicomiso y Mandatos	-	-	-	-	-	-
g6) Otras Inversiones Financieras	-	-	-	-	-	-
g7) Provisiones para Contingencias y otras Erogaciones Especiales	-	-	-	-	-	-
H. Participaciones y Aportaciones (H=h1+h2+h3)	\$ -	\$ -	\$ -	\$ -	\$ -	\$ -
h1) Participaciones	-	-	-	-	-	-
h2) Aportaciones	-	-	-	-	-	-
h3) Convenios	-	-	-	-	-	-
I. Deuda Pública	\$ -	\$ -	\$ -	\$ -	\$ -	\$ -
i1) Amortización de la Deuda Pública	-	-	-	-	-	-
i2) Intereses de la Deuda Pública	-	-	-	-	-	-
i3) Comisión de la Deuda Pública	-	-	-	-	-	-
i4) Gastos de la deuda Pública	-	-	-	-	-	-
i5) Costo por Coberturas	-	-	-	-	-	-
i6) Apoyos Financieros	-	-	-	-	-	-
i7) adeudos de Ejercicios Fiscales Anteriores (Adefas)	-	-	-	-	-	-
II. Gasto Etiquetado (I= A+B+C+D+E+F+G+H+I)	\$ -	\$ -	\$ -	\$ -	\$ -	\$ -
A. Servicios Personales (A=a1+a2+a3+a4+a5+a6+a7)	\$ -	\$ -	\$ -	\$ -	\$ -	\$ -
a1) Remuneraciones al personal de Carácter Permanente	-	-	-	-	-	-
a2) Remuneraciones al personal de Carácter Transitorio	-	-	-	-	-	-
a3) Remuneraciones Adicionales y Especiales	-	-	-	-	-	-
a4) Seguridad Social	-	-	-	-	-	-
a5) Otras prestaciones Sociales y Económicas	-	-	-	-	-	-
a6) Previsiones	-	-	-	-	-	-
a7) Pago de Estímulos al Servidor Público	-	-	-	-	-	-
B. Materiales y Suministros						
(B=b1+b2+b3+b4+b5+b6+b7+b8+b9)	\$ -	\$ -	\$ -	\$ -	\$ -	\$ -
b1) Materiales de Administración, Emisión de Documentos y Artículos Oficiales	-	-	-	-	-	-
b2) Alimentos y Utensilios	-	-	-	-	-	-
b3) Materias Primas y materiales de Producción y Comercialización	-	-	-	-	-	-
b4) Materiales y Artículos de Construcción y de Reparación	-	-	-	-	-	-
b5) Productos Químicos, Farmacéuticos y de Laboratorio	-	-	-	-	-	-
b6) Combustibles, Lubrificantes y Aditivos	-	-	-	-	-	-
b7) Vestuario, Blancos, Prendas de Producción y Artículos Deportivos	-	-	-	-	-	-
b8) Materiales y Suministros para Seguridad	-	-	-	-	-	-
b9) Herramientas, Refacciones y Accesorios Menores	-	-	-	-	-	-

Cuenta Pública 2023

C. Servicios Generales (C=c1+c2+c3+c4+c5+c6+c7+c8+c9)	\$ -	\$ -	\$ -	\$ -	\$ -	\$ -
c1) Servicios Básicos	-	-	-	-	-	-
c2) Servicios de Arrendamiento	-	-	-	-	-	-
c3) Servicios Profesionales, Científicos, Técnicos y Otros Servicios	-	-	-	-	-	-
c4) Servicios Financieros, Bancarios y Comerciales	-	-	-	-	-	-
c5) Servicios de Instalación, Reparación, Mantenimiento y Conservación	-	-	-	-	-	-
c6) Servicios de Comunicación Social y Publicidad	-	-	-	-	-	-
c7) Servicio de Traslado y Viáticos	-	-	-	-	-	-
c8) Servicios Oficiales	-	-	-	-	-	-
c9) Otros Servicios Generales	-	-	-	-	-	-
D. Transferencias, Asignaciones, Subsidios y Otras Ayudas	\$ -	\$ -	\$ -	\$ -	\$ -	\$ -
(D=d1+d2+d3+d4+d5+d6+d7+d8+d9)	-	-	-	-	-	-
d1) Transferencias Internas y Asignaciones al Sector Público	-	-	-	-	-	-
d2) Transferencias al Resto del Sector Público	-	-	-	-	-	-
d3) Subsidios y Subvenciones	-	-	-	-	-	-
d4) Ayudas Sociales	-	-	-	-	-	-
d5) Pensiones y Jubilaciones	-	-	-	-	-	-
d6) Transferencias a Fideicomisos, Mandatos y Otros Análogos	-	-	-	-	-	-
d7) Transferencias a la Seguridad Social	-	-	-	-	-	-
d8) Donativos	-	-	-	-	-	-
d9) Transferencias al Exterior	-	-	-	-	-	-
E. Bienes Muebles, Inmuebles e Intangibles	\$ -	\$ -	\$ -	\$ -	\$ -	\$ -
(E=e1+e2+e3+e4+e5+e6+e7+e8+e9)	-	-	-	-	-	-
e1) Mobiliario y Equipo de Administración	-	-	-	-	-	-
e2) Mobiliario y Equipo Educativo y Recreativo	-	-	-	-	-	-
e3) Equipo e Instrumental Médico y de Laboratorio	-	-	-	-	-	-
e4) Vehículos y Equipo de Transporte	-	-	-	-	-	-
e5) Equipo de Defensa y Seguridad	-	-	-	-	-	-
e6) Maquinaria, Otros Equipos y Herramientas	-	-	-	-	-	-
e7) Activos Biológicos	-	-	-	-	-	-
e8) Bienes Inmuebles	-	-	-	-	-	-
e9) Activos Intangibles	-	-	-	-	-	-
F. Inversión Pública (F=f1+f2+f3)	\$ -	\$ -	\$ -	\$ -	\$ -	\$ -
f1) Obra Pública en Bienes de Dominio Público	-	-	-	-	-	-
f2) Obra Pública en Bienes Propios	-	-	-	-	-	-
f3) Proyectos Productivos y Acciones de Fomento	-	-	-	-	-	-
G. Inversiones Financieras y Otras Provisiones	\$ -	\$ -	\$ -	\$ -	\$ -	\$ -
(G=g1+g2+g3+g4+g5+g6+g7)	-	-	-	-	-	-
g1) Inversiones para el Fomento de Actividades Productivas	-	-	-	-	-	-
g2) Acciones y Participaciones de Capital	-	-	-	-	-	-
g3) Compra de Títulos y Valores	-	-	-	-	-	-
g4) Concesión de Préstamos	-	-	-	-	-	-
g5) Inversiones en Fideicomiso y Mandatos	-	-	-	-	-	-
g6) Otras Inversiones Financieras	-	-	-	-	-	-
g7) Provisiones para Contingencias y otras Erogaciones Especiales	-	-	-	-	-	-
H. Participaciones y Aportaciones (H=h1+h2+h3)	\$ -	\$ -	\$ -	\$ -	\$ -	\$ -
h1) Participaciones	-	-	-	-	-	-
h2) Aportaciones	-	-	-	-	-	-
h3) Convenios	-	-	-	-	-	-
I. Deuda Pública	\$ -	\$ -	\$ -	\$ -	\$ -	\$ -
i1) Amortización de la Deuda Pública	-	-	-	-	-	-
i2) Intereses de la Deuda Pública	-	-	-	-	-	-
i3) Comisión de la Deuda Pública	-	-	-	-	-	-
i4) Gastos de la deuda Pública	-	-	-	-	-	-
i5) Costo por Coberturas	-	-	-	-	-	-
i6) Apoyos Financieros	-	-	-	-	-	-
i7) adeudos de Ejercicios Fiscales Anteriores (Adefas)	-	-	-	-	-	-
III. Total Egresos III=(I+II)	\$ 117,338,703	\$ 25,592,669	\$ 142,931,372	\$ 118,299,580	\$ 106,727,403	\$ 24,631,792

Cuenta Pública 2023

Formato 6 b) CUENTA PÚBLICA 2023						
UNIVERSIDAD DE CIENCIAS DE LA SEGURIDAD DEL ESTADO DE NUEVO LEÓN						
Estado Analítico del Ejercicio del Presupuesto de Egresos						
Clasificación Administrativa						
Del 1 de Enero al 31 de Diciembre de 2023						
(Pesos)						
Concepto	Egresos					
	Aprobado	Ampliaciones/ (Reducciones)	Modificado	Devengado	Pagado	Subejercicio
I. Gasto No Etiquetado (I=A+B+C+D+E+F+G+H)	\$117,338,703	\$ 25,592,668.56	\$142,931,372	\$118,299,580	\$106,727,403	\$24,631,792
Administración	117,338,703	25,592,669	142,931,372	118,299,580	106,727,403	24,631,792
II. Gasto Etiquetado (II=A+B+C+D+E+F+G+H)	\$ -	\$ -	\$ -	\$ -	\$ -	\$ -
Administración	-	-	-	-	-	-
III Total de Egresos (III=I+II)	\$117,338,703	\$25,592,669	\$142,931,372	\$118,299,580	\$106,727,403	\$24,631,792

Cuenta Pública 2023

Formato 6 c) CUENTA PÚBLICA 2023						
UNIVERSIDAD DE CIENCIAS DE LA SEGURIDAD DEL ESTADO DE NUEVO LEÓN						
Estado Analítico del Ejercicio del Presupuesto de Egresos						
Clasificación Funcional (Finalidad y Función)						
Del 1 de Enero al 31 de Diciembre de 2023						
(Pesos)						
Concepto	Egresos					
	Aprobado	Ampliaciones/ (Reducciones)	Egresos Modificado	Devengado	Pagado	Subejercicio
I. Gasto No Etiquetado (I=A+B+C+D)	\$117,338,703	\$25,592,668.56	\$142,931,372	\$118,299,580	\$106,727,403	\$24,631,792
A.Gobierno (A=a1+a2+a3+a4+a5+a6+a7+a8)	\$117,338,703	\$25,592,668.56	\$142,931,372	\$118,299,580	\$106,727,403	\$24,631,792
a1) legislación	117,338,703	25,592,669	142,931,372	118,299,580	106,727,403	24,631,791.84
a2) Justicia	-	-	-	-	-	-
a3) Coordinación Política de Gobierno	-	-	-	-	-	-
a4) Relaciones Exteriores	-	-	-	-	-	-
a5) Asuntos Financieros y Hacendarios	-	-	-	-	-	-
a6) Seguridad Nacional	-	-	-	-	-	-
a7) Asuntos de orden Público y Seguridad Interior	-	-	-	-	-	-
a8) Otros Servicios Generales	-	-	-	-	-	-
B. Desarrollo Social (B=b1+b2+b3+b4+b5+b6)	\$ -	\$ -	\$ -	\$ -	\$ -	\$ -
b1) Protección Ambiental	-	-	-	-	-	-
b2) Vivienda y Servicios de la Comunidad	-	-	-	-	-	-
b3) Salud	-	-	-	-	-	-
b4) Recreación Cultura y otras Manifestaciones Sociales	-	-	-	-	-	-
b5) Educación	-	-	-	-	-	-
b6) Protección Social	-	-	-	-	-	-
b7) Otros Asuntos Sociales	-	-	-	-	-	-
C. Desarrollo Económico						
C=c1+c2+c3+c4+c5+c6+c7+c8+c9)	\$ -	\$ -	\$ -	\$ -	\$ -	\$ -
c1)Asuntos Económicos, Comerciales y Laborales en General	-	-	-	-	-	-
c2) Agropecuaria, Silvicultura, Pesca y Caza	-	-	-	-	-	-
c3)Combustibles y Energía	-	-	-	-	-	-
c4) Minería, Manufacturas y Construcción	-	-	-	-	-	-
c5) Transporte	-	-	-	-	-	-
c6) Comunicaciones	-	-	-	-	-	-
c7) Turismo	-	-	-	-	-	-
c8) cCiencia, Tecnología e Innovación	-	-	-	-	-	-
c9) Otras Industrias y otros Asuntos Económicos	-	-	-	-	-	-
D. Otras no Clasificadas en Funciones Anteriores (D=d1+d2+d3+d4)	\$ -	\$ -	\$ -	\$ -	\$ -	\$ -
d1) Transacciones de la Deuda Pública/Costo Financiero de la Deuda	-	-	-	-	-	-
d2)Transferencias, Participaciones y Aportaciones entre Diferentes Niveles y Ordenes de Gobierno	-	-	-	-	-	-
d3) Saniamiento del Sistema Financiero	-	-	-	-	-	-
d4) Adeudos de Ejercicios Fiscales Anteriores	-	-	-	-	-	-

Cuenta Pública 2023

II. Gasto Etiquetado (I=A+B+C+D)	\$ -	\$ -	\$ -	\$ -	\$ -	\$ -
A. Gobierno (A=a1+a2+a3+a4+a5+a6+a7+a8)	\$ -	\$ -	\$ -	\$ -	\$ -	\$ -
a1) legislación	-	-	-	-	-	-
a2) Justicia	-	-	-	-	-	-
a3) Coordinación Política de Gobierno	-	-	-	-	-	-
a4) Relaciones Exteriores	-	-	-	-	-	-
a5) Asuntos Financieros y Hacendarios	-	-	-	-	-	-
a6) Seguridad Nacional	-	-	-	-	-	-
a7) Asuntos de Orden Público y Seguridad Interior	-	-	-	-	-	-
a8) Otros Servicios Generales	-	-	-	-	-	-
B. Desarrollo Social (B=b1+b2+b3+b4+b5+b6)	\$ -	\$ -	\$ -	\$ -	\$ -	\$ -
b1) Protección Ambiental	-	-	-	-	-	-
b2) Vivienda y Servicios de la Comunidad	-	-	-	-	-	-
b3) Salud	-	-	-	-	-	-
b4) Recreación Cultural y otras Manifestaciones Sociales	-	-	-	-	-	-
b5) Educación	-	-	-	-	-	-
b6) Protección Social	-	-	-	-	-	-
b7) Otros Asuntos Sociales	-	-	-	-	-	-
C. Desarrollo Económico (C=c1+c2+c3+c4+c5+c6+c7+c8+c9)	\$ -	\$ -	\$ -	\$ -	\$ -	\$ -
c1) Asuntos Económicos, Comerciales y Laborales en General	-	-	-	-	-	-
c2) Agropecuaria, Silvicultura, Pesca y Caza	-	-	-	-	-	-
c3) Combustibles y Energía	-	-	-	-	-	-
c4) Minería, Manufacturas y Construcción	-	-	-	-	-	-
c5) Transporte	-	-	-	-	-	-
c6) Comunicaciones	-	-	-	-	-	-
c7) Turismo	-	-	-	-	-	-
c8) Ciencia, Tecnología e Innovación	-	-	-	-	-	-
c9) Otras Industrias y otros Asuntos Económicos	-	-	-	-	-	-
D. Otras no Clasificadas en Funciones Anteriores (D=d1+d2+d3+d4)	\$ -	\$ -	\$ -	\$ -	\$ -	\$ -
d1) Transacciones de la Deuda Pública/Costo Financiero de la Deuda	-	-	-	-	-	-
d2) Transferencias y Aportaciones entre Diferentes Niveles y Ordenes de Gobierno	-	-	-	-	-	-
d3) Saneamiento del Sistema Financiero	-	-	-	-	-	-
d4) Adeudos de Ejercicios Fiscales Anteriores	-	-	-	-	-	-
III. Total de Egresos (III=I+II)	\$117,338,703	\$25,592,669	\$142,931,372	\$118,299,580	\$106,727,403	\$24,631,792

Cuenta Pública 2023

Formato 6 d) CUENTA PÚBLICA 2023						
UNIVERSIDAD DE CIENCIAS DE LA SEGURIDAD DEL ESTADO DE NUEVO LEÓN						
Estado Analítico del Ejercicio del Presupuesto de Egresos						
Clasificación de Servicios Personales por Categoría						
Del 1 de Enero al 31 de Diciembre de 2023						
(Pesos)						
Concepto	Egresos					
	Aprobado	Ampliaciones/ (Reducciones)	Modificado	Devengado	Pagado	Subejercicio
I. Gasto No Etiquetado (I=A+B+C+D+E+F)	\$40,697,711	\$ 36,475,305	\$77,173,016	\$67,946,739	\$63,841,128	\$9,226,277
A. Personal Administrativo y de Servicio Público	40,697,711	36,475,305	77,173,016	67,946,739	63,841,128	9,226,277
B. Magisterio	-	-	-	-	-	-
C. Servicios de Salud (C=c1+c2)	-	-	-	-	-	-
c1) Personal Administrativo	-	-	-	-	-	-
c2) Personal Médico, Paramédico y afin	-	-	-	-	-	-
D. Seguridad Pública	-	-	-	-	-	-
E. Gastos asociados a la implementación de nuevas Leyes Federales o reformas a las mismas (E=e1+e2)	\$ -	\$ -	\$ -	\$ -	\$ -	\$ -
e1) Nombre del Programa o ley 1	-	-	-	-	-	-
e2) Nombre del Programa o ley 2	-	-	-	-	-	-
F. Sentencias Laborales Definitivas	-	-	-	-	-	-
II. Gasto Etiquetado (II=A+B+C+D+E+F+G+H)	\$ -	\$ -	\$ -	\$ -	\$ -	\$ -
A. Personal Administrativo y de Servicio Público	-	-	-	-	-	-
B. Magisterio	-	-	-	-	-	-
C. Servicios de Salud (C=c1+c2)	-	-	-	-	-	-
c1) Personal Administrativo	-	-	-	-	-	-
c2) Personal Médico, Paramédico y afin	-	-	-	-	-	-
D. Seguridad Pública	-	-	-	-	-	-
E. Gastos asociados a la implementación de nuevas Leyes Federales o reformas a las mismas (E=e1+e2)	\$ -	\$ -	\$ -	\$ -	\$ -	\$ -
e1) Nombre del Programa o ley 1	-	-	-	-	-	-
e2) Nombre del Programa o ley 2	-	-	-	-	-	-
F. Sentencias Laborales Definitivas	-	-	-	-	-	-
III. Total de Gastos en Servicios Personales (III=I+II)	\$ 40,697,711	\$ 36,475,305	\$ 77,173,016	\$ 67,946,739	\$ 63,841,128	\$ 9,226,277

Cuenta Pública 2023

Formato 7 a) CUENTA PÚBLICA 2023						
UNIVERSIDAD DE CIENCIAS DE LA SEGURIDAD DEL ESTADO DE NUEVO LEÓN						
Proyecciones de Ingresos						
(Pesos)						
Concepto	Año 2023	Año 2024	Año 2025	Año 2026	Año 2027	Año 2028
1. Ingresos de Libre Disposición (1=A+B+C+D+E+F+G+H+I+J+K+L)	\$117,338,703	\$120,858,864	\$124,484,630	\$128,219,169	\$132,065,744	\$136,027,716
A. Impuestos						
B. Cuotas y Aportaciones de Seguridad Social						
C. Contribuciones de Mejoras						
D. Derechos						
E. Productos						
F. Aprovechamientos						
G. Ingresos por Ventas de Bienes y Servicios	20,400,000	21,012,000	21,642,360	22,291,631	22,960,380	23,649,191
H. Participaciones						
I. Incentivos Derivados de la Colaboración Fiscal						
J. Transferencias	96,938,703	99,846,864	102,842,270	105,927,538	109,105,364	112,378,525
K. Convenios						
L. Otros Ingresos de Libre Disposición						
2. Transferencias Federales Etiquetadas (2=A+B+C+D+E)	\$ -	\$ -	\$ -	\$ -	\$ -	\$ -
A. Aportaciones						
B. Convenios	-	-	-	-	-	-
C. Fondos Distintos de Aportaciones						
D. Transferencias, Subsidios, Sувenciones, Pensiones y Jubilaciones.						
E. Otras Transferencias Federales Etiquetadas (Donativo)						
3. Ingresos Derivados de Financiamientos (3=A)	\$ -	\$ -	\$ -	\$ -	\$ -	\$ -
A. Ingresos Derivados de Financiamiento						
4. Total de Ingresos Proyectados (4=1+2+3)	\$117,338,703	\$120,858,864	\$124,484,630	\$128,219,169	\$132,065,744	\$136,027,716
Datos Informativos						
1. Ingresos Derivados de Financiamientos con Fuente de Ingresos de Recursos de Libre Expresión						
2. Ingresos Derivados de Financiamientos con Fuente de Pago de Transferencias Federales Etiquetadas						
3. Ingresos Derivados de Financiamientos (3=1+2)	\$117,338,703	\$120,858,864	\$124,484,630	\$128,219,169	\$132,065,744	\$136,027,716

Cuenta Pública 2023

Formato 7 b) CUENTA PÚBLICA 2023						
UNIVERSIDAD DE CIENCIAS DE LA SEGURIDAD DEL ESTADO DE NUEVO LEÓN						
Proyecciones de Egresos						
(Pesos)						
Concepto	Año 2023	Año 2024	Año 2025	Año 2026	Año 2027	Año 2028
1. Gasto No Etiquetado (1=A+B+C+D+E+F+G+H+I+J+K+L)	\$117,338,703	\$120,858,864	\$124,484,630	\$128,219,169	\$132,065,744	\$136,027,716
A. Servicios Personales	40,697,711	41,918,642	43,176,201	44,471,487	45,805,632	47,179,801
B. Materiales y Suministros	50,223,428	51,730,131	53,282,035	54,880,496	56,526,911	58,222,718
C. Servicios Generales	15,217,564	15,674,091	16,144,314	16,628,643	17,127,503	17,641,328
D. Transferencia, Asignaciones, Subsidios y Otras Ayudas						
E. Bienes muebles, Inmuebles e Intangibles	11,200,000	11,536,000	11,882,080	12,238,542	12,605,699	12,983,870
F. Inversión Pública						
G. Inversiones Financieras y otras provisiónes						
H. Participaciones y Aportaciones						
I. Deuda Publica						
1. Gasto Etiquetado (1=A+B+C+D+E+F+G+H+I+J+K+L)	\$ -	\$ -	\$ -	\$ -	\$ -	\$ -
A. Servicios Personales						
B. Materiales y Suministros						
C. Servicios Generales						
D. Transferencia, Asignaciones, Subsidios y Otras Ayudas						
E. Bienes muebles, Inmuebles e Intangibles						
F. Inversión Pública						
G. Inversiones Financieras y otras provisiónes						
H. Participaciones y Aportaciones						
I. Deuda Publica						
3. Total de Egresos Proyectados (3=1+2)	\$117,338,703	\$120,858,864	\$124,484,630	\$128,219,169	\$132,065,744	\$136,027,716

Cuenta Pública 2023

Formato 7 c) CUENTA PÚBLICA 2023						
UNIVERSIDAD DE CIENCIAS DE LA SEGURIDAD DEL ESTADO DE NUEVO LEÓN						
Resultados de Ingresos						
(Pesos)						
Concepto	Año 2018	Año 2019	Año 2020	Año 2021	Año 2022	Año 2023
1. Ingresos de Libre Disposición (1=A+B+C+D+E+F+G+H+I+J+K+L)	\$95,363,221	\$99,208,081	\$71,506,999	\$96,044,659	\$107,352,330	\$108,481,266
A. Impuestos						
B. Cuotas y Aportaciones de Seguridad Social						
C. Contribuciones de Mejoras						
D. Derechos						
E. Productos						
F. Aprovechamientos						
G. Ingresos por Ventas de Bienes y Servicios	-	19,691	14,641,571	12,818,379	11,186,573	6,782,400
H. Participaciones						
I. Incentivos Derivados de la Colaboración Fiscal						
J. Transferencias	95,363,221	99,188,390	56,865,428	83,226,280	96,165,757	101,698,866
K. Convenios						
L. Otros Ingresos de Libre Disposición						
2. Transferencias Federales Etiquetadas (2=A+B+C+D+E)	\$ -	\$ -	\$ -	\$ -	\$ -	\$ -
A. Aportaciones						
B. Convenios						
C. Fondos Distintos de Aportaciones						
D. Transferencias, Subsidios, Suvenciones, Pensiones y Juvuilaciones.						
E. Otras Transferencias Federales Etiquetadas						
3. Ingresos Derivados de Financiamientos (3=A)	\$ -	\$ -	\$ -	\$ -	\$ -	\$ -
A. Ingresos Derivados de Financiamiento						
4. Total de Ingresos Proyectados (4=1+2+3)	\$95,363,221	\$99,208,081	\$71,506,999	\$96,044,659	\$107,352,330	\$108,481,266
Datos Informativos						
1. Ingresos Derivados de Financiamientos con Fuente de Ingresos de Recursos de Libre Expresión						
2. Ingresos Derivados de Financiamientos con Fuente de Pago de Transferencias Federales Etiquetadas						
3. Ingresos Derivados de Financiamientos (3=1+2)	\$95,363,221	\$99,208,081	\$71,506,999	\$96,044,659	\$107,352,330	\$108,481,266

Cuenta Pública 2023

Formato 7 d) CUENTA PÚBLICA 2023						
UNIVERSIDAD DE CIENCIAS DE LA SEGURIDAD DEL ESTADO DE NUEVO LEÓN						
Resultados de Egresos						
(Pesos)						
Concepto	Año 2018	Año 2019	Año 2020	Año 2021	Año 2022	Año 2023
1. Gasto No Etiquetado (1=A+B+C+D+E+F+G+H+I+J+K+L)	\$94,928,371	\$97,719,014	\$72,398,881	\$92,897,262	\$164,056,770	\$118,299,580
A. Servicios Personales	35,957,328	36,277,697	37,849,417	41,453,286	46,477,499	67,946,739
B. Materiales y Suministros	43,586,423	45,528,909	18,810,354	32,212,097	48,485,078	34,352,735
C. Servicios Generales	13,546,894	13,978,607	13,897,583	18,302,502	19,939,918	14,834,021
D. Transferencia, Asignaciones, Subsidios y Otras Ayudas						
E. Bienes muebles, Inmuebles e Intangibles	1,837,726	1,933,801	1,841,527	929,378	9,167,508	1,166,086
F. Inversión Pública					39,986,768	
G. Inversiones Financieras y otras provisiónes						
H. Participaciones y Aportaciones						
I. Deuda Pública						
1. Gasto Etiquetado (1=A+B+C+D+E+F+G+H+I+J+K+L)	\$ -	\$ -	\$ -	\$ -	\$ -	\$ -
A. Servicios Personales						
B. Materiales y Suministros						
C. Servicios Generales						
D. Transferencia, Asignaciones, Subsidios y Otras Ayudas						
E. Bienes muebles, Inmuebles e Intangibles						
F. Inversión Pública						
G. Inversiones Financieras y otras provisiónes						
H. Participaciones y Aportaciones						
I. Deuda Pública						
3. Total de Egresos Projectados (3=1+2)	\$94,928,371	\$97,719,014	\$72,398,881	\$92,897,262	\$164,056,770	\$118,299,580

Cuenta Pública 2023

CUENTA PÚBLICA 2023								
UNIVERSIDAD DE CIENCIAS DE LA SEGURIDAD DEL ESTADO DE NUEVO LEÓN								
Informe sobre estudios Actuariales								
Del 1 de Enero al 31 de Diciembre de 2023								
(Pesos)								
	Prima de antigüedad	Indemnización Legal	Gratificación por jubilación	Pensiones y Jubilaciones	Salud	Riesgos de trabajo	Invalidez y vida	Otras prestaciones Sociales
Tipo de Sistema			N/A	N/A	N/A	N/A	N/A	N/A
Prestación Laboral o fondo general para trabajadores del estado o municipio	Prima de antigüedad Beneficio definido	Indemnización Legal Beneficio definido						
Beneficio definido, Contribución definida o Mixta								
Población afiliada								
Activos	99	99	N/A	N/A	N/A	N/A	N/A	N/A
Edad máxima	66.90 años	66.90 años						
Edad mínima	23.48 años	23.48 años						
Edad promedio	40.37 años	40.37 años						
Pensionados y Jubilados	N/A	N/A	N/A	N/A	N/A	N/A	N/A	N/A
Edad máxima								
Edad mínima								
Edad promedio								
Beneficiarios	N/A	N/A	N/A	N/A	N/A	N/A	N/A	N/A
Promedio de años de servicios (trabajadores activos)	4.96 años	4.96 años						
Aportación Individual al plan de pensión como % del salario	N/A	N/A						
Crecimiento esperado de los pensionados y jubilados (como%)	N/A	N/A						
Crecimiento esperado de los activos (como%)	N/A	N/A						
Edad de Jubilación o pensión	65 años	65 años						
Esperanza de vida	77.81 años	77.81 años						
Ingresos del Fondo	N/A	N/A	N/A	N/A	N/A	N/A	N/A	N/A
Ingresos anuales al Fondo de pensiones								
Nomina anual								
Activos	\$ 39,990,696	\$ 39,990,696						
Pensionados y Jubilados	N/A	N/A	N/A	N/A	N/A	N/A	N/A	N/A
Beneficiarios de pensionados y Jubilados	N/A	N/A	N/A	N/A	N/A	N/A	N/A	N/A
Monto mensual por pensión	N/A	N/A	N/A	N/A	N/A	N/A	N/A	N/A
Máximo								
Mínimo								
Promedio								
Monto de la reserva	N/A	N/A	N/A	N/A	N/A	N/A	N/A	N/A
Valor presente de las obligaciones			N/A	N/A	N/A	N/A	N/A	N/A
Pensiones y Jubilaciones en curso del pago	N/A	N/A						
Generación Actual	\$ 1,819,005	\$ 1,538,168						
Generaciones futuras	N/A	N/A						
Valor presente de las contribuciones asociadas a sueldos futuros de cotización X%	N/A	N/A	N/A	N/A	N/A	N/A	N/A	N/A
Generación Actual								
Generaciones futuras								
Valor presente de las aportaciones futuras	N/A	N/A	N/A	N/A	N/A	N/A	N/A	N/A
Generación Actual								
Generaciones futuras								
Otros Ingresos								
Déficit/superávit actuarial	N/A	N/A	N/A	N/A	N/A	N/A	N/A	N/A
Generación Actual	-\$ 1,819,005	-\$ 1,538,168						
Generaciones futuras	N/A	N/A						
Periodo de suficiencia	N/A	N/A	N/A	N/A	N/A	N/A	N/A	N/A
Año de descapitalización								
Tasa de rendimiento								
Estudio Actuarial			N/A	N/A	N/A	N/A	N/A	N/A
Año de elaboración	2023	2023						
Empresa que elaboró estudio actuarial								Bimexco Consultoría Actuarial, S.C.

Cuenta Pública 2023

**UNIVERSIDAD DE CIENCIAS DE LA SEGURIDAD DEL ESTADO DE NUEVO LEÓN
COMENTARIOS A LAS VARIACIONES DE INGRESOS**

CONCEPTO	VARIACIÓN	COMENTARIOS
Efectivo y Equivalente	(\$9,143,189)	El decremento se debe principalmente a que al cuarto trimestre del ejercicio 2023 tenemos pendientes depósitos por parte de la Tesorería General del Estado.

CONCEPTO	VARIACIÓN	COMENTARIOS
Aportaciones Estatales	\$7,661,615	El incremento acumulado en Aportaciones Estatales, se debe a que en este ejercicio, se crearon 40 plazas para basificar personal que labora en la UCS.

CONCEPTO	VARIACIÓN	COMENTARIOS
Servicios Personales	\$23,350,207	La nómina la maneja Tesorería del Estado y el incremento acumulado en Servicios Personales se debe a que en el ejercicio 2023 se crearon 40 plazas para basificar personal que labora en la UCS.
Servicios Generales	(\$5,065,172)	El decremento acumulado en Servicios Generales se debe a que en el ejercicio anterior se asignó más presupuesto al mantenimiento de las instalaciones de la UCS.
Materiales y Suministros	(\$12,043,027)	El decremento acumulado en Materiales y Suministros se debe principalmente a que en el 2022 se adquirieron materiales para dar mantenimiento a las instalaciones de la UCS.