



UCS

Universidad de Ciencias de la Seguridad del Estado de Nuevo León

Informe de Avance de Gestión Financiera del Primer Trimestre del 2024

UNIVERSIDAD DE CIENCIAS DE LA SEGURIDAD DEL ESTADO DE NUEVO LEÓN

ANTECEDENTES

Decreto No. 195

15 de abril de 2011

Ley que crea la Universidad de Ciencias de la Seguridad del Estado de Nuevo León como un Organismo Público Descentralizado de la Administración Pública del Estado de Nuevo León. Con personalidad jurídica y patrimonio propio.

MISIÓN

Profesionalizar al personal del Sistema Estatal, formando recurso humano altamente competitivo y especializado en el análisis del delito para la implementación de las mejores prácticas de administración de recursos, prevención, combate e investigación del crimen, buscando incidir con ello, de manera directa, en la mejora continua del servicio público y por ende de la seguridad.

INFORMACIÓN OPERATIVA RELEVANTE

En este primer trimestre de 2024 ingresaron a la Universidad de Ciencias de la Seguridad del Estado de Nuevo León (UCS) 149 cadetes a Formación Inicial para Policía Preventivo, 21 cadetes a Formación Inicial para Oficiales de Guardia y Custodia del Sistema Penitenciario, 229 elementos a Competencias Básicas de la Función Policial, 56 elementos a Competencias Básicas de la Función Policial Municipal, al Curso de re acreditación para el Sistema Penitenciario, 230 al curso de Re acreditación Táctica y Manejo del IFAK, 230 a la Certificación de Re acreditación Táctica y Manejo del IFAK, 227 al Curso de Derechos Humanos y Perspectiva de Género (Preventivos), 89 al Curso de Derechos Humanos y Perspectiva de Género (Custodios), 11 al Curso de Manejo de las Emociones, la comunicación y la Planeación Estratégica aplicada al Servicio Policial, 58 a Inteligencia Analítica en la Era de los Datos, 67 a Análisis de Inteligencia Estratégica Criminal, 18 a la Maestría en Seguridad con Acentuación en Prevención del Delito, 8 a la Maestría en Victimología, 11 a la Maestría en Análisis Delictivo y 7 a la Especialidad en Investigación Criminal.

Así mismo, en dicho período la UCS egreso 37 de Formación Inicial para Policía Preventivo, 45 cadete a Formación Inicial para Policía Preventivo (Personal activo), 7 elementos de Formación Inicial para Oficiales de Guardia y Custodia del Sistema Penitenciario, 225 elementos de Competencias Básicas de la Función Policial, 55 elementos de Competencias Básicas de la Función Policial Municipal, 232 del curso de Re acreditación Táctica y Manejo del IFAK, 232 de la Certificación de Re acreditación Táctica y Manejo del IFAK, 227 del Curso de Derechos Humanos y Perspectiva de Género (Preventivos), 89 elementos del Curso de Derechos Humanos y Perspectiva de Género (Custodios), 11 del Curso Manejo de las Emociones, la comunicación y la Planeación Estratégica Aplicada al Servicio Policial, 58 del Curso de Inteligencia Analítica en la Era de los Datos, 67 del Análisis de Inteligencia Estratégica Criminal.

En este primer trimestre de 2024, como parte de la Oferta Académica de la escuela de Educación Continua, se desarrollaron los siguientes cursos, diplomas y eventos:

- Curso " Técnicas y Tácticas Policiales " 13° escalón dirigido a 9 Policías Activos del Sistema Municipal de Seguridad de Pesquería del 29 de enero al 02 de febrero en el Stand de tiro D de la Universidad de Ciencias de la Seguridad.
- "Curso Integral de Protección a Funcionarios" escalón 1 dirigido a 20 Policías Escoltas de la Oficina de Seguridad Gubernamental y Logística del 12 al 16 de febrero en la Universidad de Ciencias de la Seguridad. Aula 10 de Colegio de Custodios.
- "Reacreditación con enfoque en Protección a Funcionarios" escalón 1 dirigido a 20 Policías Activos de la Institución Estatal Fuerza Civil del 12 al 16 de febrero en la Universidad de Ciencias de la Seguridad. Aula 1 del Edificio de la Escuela Superior de Mandos.

Informe de Avance de Gestión Financiera del Primer Trimestre del 2024

- “Curso Integral de Protección a Funcionarios” escalón 2 dirigido a 20 Policías Escoltas de la Oficina de Seguridad Gubernamental y Logística del 19 al 23 de febrero en la Universidad de Ciencias de la Seguridad. Aula 10 de Colegio de Custodios.
- “Re acreditación con enfoque en Protección a Funcionarios” escalón 2 dirigido a 18 Policías Activos de la Institución Estatal Fuerza Civil del 19 al 23 de febrero en la Universidad de Ciencias de la Seguridad. Aula 1 del Edificio de la Escuela Superior de Mandos.
- “Curso Integral de Protección a Funcionarios” escalón 3 dirigido a 20 Policías Escoltas de la Oficina de Seguridad Gubernamental y Logística del 26 de febrero al 01 de marzo en la Universidad de Ciencias de la Seguridad. Aula 10 de Colegio de Custodios.
- “Re acreditación con enfoque en Protección a Funcionarios” escalón 3 dirigido a 18 Policías Activos de la Institución Estatal Fuerza Civil del 26 de febrero al 01 de marzo en la Universidad de Ciencias de la Seguridad. Aula 4 del Edificio de la Escuela Superior de Mandos.
- “Diplomado de Análisis Criminal” dirigido a 27 Servidores Públicos (Analistas de la especialidad en Análisis delictivo de la UCS, Docentes de la UCS y Operadores de Especialistas en Emergencia 911) del 26 de febrero al 08 de marzo en la Universidad de Ciencias de la Seguridad. Aula 1 del Edificio de la Escuela Superior de Mandos.
- “Curso Integral de Protección a Funcionarios” escalón 4 dirigido a 20 Policías Escoltas de la Oficina de Seguridad Gubernamental y Logística del 04 al 08 de marzo en la Universidad de Ciencias de la Seguridad. Aula 10 de Colegio de Custodios.
- “Re acreditación con enfoque en Medicina Táctica” 1° escalón dirigido a 28 Policías Activos de la Institución Estatal Fuerza Civil y Docentes de la UCS del 04 al 08 de marzo en la Universidad de Ciencias de la Seguridad. Aula 4 del Edificio de la Escuela Superior de Mandos.
- “Re acreditación con enfoque en Medicina Táctica” 2° escalón dirigido a 33 Policías Activos de la Institución Estatal Fuerza Civil y Docentes de la UCS del 11 al 15 de marzo en la Universidad de Ciencias de la Seguridad. Aula 1 del Edificio de la Escuela Superior de Mandos.
- “Re acreditación con enfoque en Medicina Táctica” 3° escalón dirigido a 35 Policías Activos de la Institución Estatal Fuerza Civil y Docentes de la UCS del 18 al 22 de marzo en la Universidad de Ciencias de la Seguridad. Aula 1 del Edificio de la Escuela Superior de Mandos.
- Cierre del Curso “Técnicas y Tácticas Policiales para municipios” 13° escalón con 9 asistentes el día 02 de febrero en el Aula 2 del Edificio de la Escuela Superior de Mando.
- Cierre del Curso “Re acreditación con enfoque en Protección a Funcionarios” 1° escalón con 20 asistentes el día 16 de febrero en el Aula 2 del Edificio de la Escuela Superior de Mando.
- Conferencia “Derechos de Niña y Niños” con 199 asistentes el día 16 de febrero en el Auditorio de la Universidad de Ciencias de la Seguridad.
- Cierre del Curso “Re acreditación con enfoque en Protección a Funcionarios” 2° escalón con 18 asistentes el día 23 de febrero en el Aula José Luis Ordoñez Hernández-Edificio de la Escuela de Mando.
- Cierre del Curso “Re acreditación con enfoque en Protección a Funcionarios” 3° escalón con 18 asistentes el día 01 de marzo en el Aula José Luis Ordoñez Hernández-Edificio de la Escuela de Mando.
- Conferencia “Desarrollo Integral en la Primera Infancia; herramientas para la interacción” con 234 asistentes el día 01 de marzo en el Auditorio de la Universidad de Ciencias de la Seguridad.
- Cierre del “Diplomado de Análisis Criminal” con 27 asistentes el día 08 de marzo en el Aula 2 del Edificio de la Escuela Superior de Mando

Informe de Avance de Gestión Financiera del Primer Trimestre del 2024

- Cierre de la “Re acreditación con enfoque en Medicina Táctica” 1 escalón con 27 asistentes el día 08 de marzo en el Aula José Luis Ordoñez Hernández-Edificio de la Escuela de Mando.
- Cierre de la “Re acreditación con enfoque en Medicina Táctica” 2 escalón con 33 asistentes el día 15 de marzo en el Aula 2 del Edificio de la Escuela Superior de Mando.
- Conferencia “Aspectos socioemocionales para la interacción con niñas, niños y adolescentes; técnicas de regulación” con 125 asistentes el día 15 de abril en el Auditorio de la Universidad de Ciencias de la Seguridad.
- Cierre de la “Re acreditación con enfoque en Medicina Táctica” 3 escalón con 35 asistentes el día 22 de marzo en el Aula José Luis Ordoñez Hernández-Edificio de la Escuela de Mando.

En este primer trimestre de 2024, como parte de la Oferta Académica de la escuela de Posgrado, se desarrollaron los siguientes eventos:

- “1° Sesión de Curso de inducción”: con la participación de 22 alumnos de la Maestría en Victimología y de la Maestría en Seguridad con Acentuación en Prevención del Delito, el 20 de febrero en la modalidad en línea, utilizando la plataforma Zoom.
- “2° Sesión de Curso de inducción”: con la participación de 15 alumnos de la Maestría en Análisis Delictivo y de la Especialidad en Investigación Criminal, el 21 de febrero en la modalidad en línea, utilizando la plataforma Zoom.
- “Firmas de actas de Grado”: con la participación de 11 egresados de la Maestría en Seguridad con Acentuación en Prevención del Delito el 22 de febrero en la sala de juntas del Edificio de Especialización.
- “Firmas de actas de Grado”: con la participación de 12 alumnos de la Maestría en Victimología el 23 de febrero en la sala de juntas del Edificio de Especialización.
- Defensa de tesina y firma de acta de grado del egresado Jesús Alfredo Ortiz García”: con la participación del egresado y 3 sinodales, el 26 de febrero en la sala de juntas del Edificio de Especialización.
- “Defensa de tesina y firma de acta de grado del egresado Mauricio Olivo Ortega”: con la participación del egresado, 3 sinodales y 2 invitados, el 26 de febrero en la sala de juntas del Edificio de Especialización.
- “Defensa de tesina y firma de acta de grado del egresado Damián Jesús Rivera Soto”: con la participación del egresado, 3 sinodales y 3 familiares invitados, el 28 de febrero en la sala de juntas del Edificio de Especialización.
- “Defensa de tesina y firma de acta de grado del egresado Francisco Miguel Godínez Jardínez”: con la participación del egresado, 3 sinodales y 3 familiares invitados, el 28 de febrero en la sala de juntas del Edificio de Especialización.
- “Defensa de tesina y firma de acta de grado del egresado Ernesto Palacios Vélez”: con la participación del egresado y 3 sinodales, el 29 de febrero en la sala de juntas del Edificio de Especialización.
- “Defensa de tesina y firma de acta de grado de la egresada Mónica Nohemí Godina Álvarez”: con la participación de la egresada, 3 sinodales y 3 familiares invitados, el 29 de febrero en la sala de juntas del Edificio de Especialización.
- “Defensa de tesina y firma de acta de grado del egresado Juan Gabriel Santa Cruz Ruiz”: con la participación del egresado, 3 sinodales y 3 familiares invitados, el 19 de marzo en la sala de juntas del Edificio de Especialización.

Informe de Avance de Gestión Financiera del Primer Trimestre del 2024

- “Curso Metodología de la Investigación”: con la participación de 106 alumnos de la Maestría en Victimología, de la Maestría en Seguridad con Acentuación en Prevención del Delito, de la Maestría en Análisis Delictivo y de la Especialidad en Investigación Criminal, el 23 de marzo de manera virtual, utilizando la plataforma Zoom.

Informe de Avance de Gestión Financiera del Primer Trimestre del 2024

De conformidad al marco jurídico vigente, establecido en los artículos 63 fracción XIII, 85, fracción X y XXIII y 136 de la Constitución Política del Estado Libre y Soberano de Nuevo León, 52, 61, 65 y 144 al 148 de la Ley de Administración Financiera para el Estado de Nuevo León; 18 fracción II; 21 fracción XV de la Ley Orgánica de la Administración Pública para el Estado de Nuevo León y 2 fracciones V, X y XXIX; 7 de la Ley de Fiscalización Superior del Estado de Nuevo León 52, 53 fracción I a V, 54 y 55 de La ley General de Contabilidad Gubernamental, el Ejecutivo y sus Organismos Descentralizados y Fideicomisos, así como las personas físicas o morales, públicas o privadas que reciban recursos públicos, deberán rendir su Informe de Cuenta Pública al H. Congreso del Estado, en los términos y plazos que esta misma legislación establece. Por lo anterior, se emite el Primer Trimestre del ejercicio 2024.

Informe de Avance de Gestión Financiera del Primer Trimestre del 2024

C2. SERVICIOS DE EDUCACIÓN DE POSGRADO IMPARTIDO												
ACTIVIDADES (Proceso)	ALIC. DESCRIPCIÓN DE ALUMNOS	PORCENTAJE DE ALUMNOS INSCRITOS	ALUMNOS INSCRITOS EN EL AÑO T / ALUMNOS PROGRAMADOS PARA INSCRIPCIÓN EN EL AÑO T+1 * 100	TRIMESTRAL	100.00	0.00	100.00				BASE DE DATOS DE ALUMNOS DE POSGRADO / DEPARTAMENTO DE ADMISIONES Y SERVICIOS ESCOLARES	SE CUENTA CON ADECUADOS A LOS PROGRAMAS DE ADMISIONES Y CUMPLEN CON LOS REQUISITOS DE ADMISIÓN
							100.00	100.00	100.00	100.00		
ACTIVIDADES (Proceso)	ALIC. CERTIFICACIÓN DE ALUMNOS DE POSGRADO	PORCENTAJE DE ALUMNOS CERTIFICADOS	EXERCICIOS DE ALUMNOS DE POSGRADO ENTREGADOS / CERTIFICADOS PROGRAMADOS * 100	TRIMESTRAL	100.00	0.00	100.00				BASE DE DATOS DE POSGRADO / DEPARTAMENTO DE ADMISIONES Y SERVICIOS ESCOLARES	LOS ALUMNOS CONCLUYEN SATISFACTORIAMENTE LOS PROGRAMAS ACADÉMICOS
	ALIC. EJECUCIÓN DE PROGRAMAS DE ESCUELA DE POSGRADO	PORCENTAJE DE ACTIVIDADES DE EJECUCIÓN DE PROGRAMAS DE ESCUELA DE POSGRADO REALIZADAS	ACTIVIDADES DE EJECUCIÓN DE PROGRAMAS DE ESCUELA DE POSGRADO REALIZADAS / ACTIVIDADES DE EJECUCIÓN DE PROGRAMAS DE ESCUELA DE POSGRADO PROGRAMADAS * 100	TRIMESTRAL	100.00	100.00	100.00				BASE DE DATOS DE LA COORDINACIÓN DE LA ESCUELA DE POSGRADO / DIVISIÓN DE ESPECIALIZACIÓN	SE CUENTA CON RECURSOS FINANCIEROS, MATERIALES Y DE PERSONAL PARA EL DESARROLLO DE LOS PROGRAMAS DE ESCUELA DE POSGRADO
C3. PROYECTOS DE INVESTIGACIÓN PUBLICADOS												
ACTIVIDADES (Proceso)	ALIC. PROYECTOS DE INVESTIGACIÓN CONCLUIDOS	PORCENTAJE DE PROYECTOS DE INVESTIGACIÓN CONCLUIDOS	PROYECTOS DE INVESTIGACIÓN CONCLUIDOS / PROYECTOS DE INVESTIGACIÓN PROGRAMADOS * 100	TRIMESTRAL	100.00	85.71	100.00				PLAN DE TRABAJO / ESCUELA DE INVESTIGACIONES DE SEGURIDAD PÚBLICA	SE CUENTA CON RECURSOS FINANCIEROS, MATERIALES Y DE PERSONAL PARA EL DESARROLLO DE LOS PROYECTOS DE INVESTIGACIÓN
	ALIC. RECEPCIÓN DE ARTÍCULOS PARA LA REVISTA DE SEGURIDAD	TASA DE VARIACIÓN DE ARTÍCULOS RECIBIDOS	ARTÍCULOS RECIBIDOS PARA LA EDICIÓN T - ARTÍCULOS RECIBIDOS PARA LA EDICIÓN T+1 * 100	TRIMESTRAL	168.75	-44.44	100.00				PLAN DE TRABAJO / ESCUELA DE INVESTIGACIONES DE SEGURIDAD PÚBLICA	SE RECIBEN ARTÍCULOS PARA SU GESTIÓN POR PARTE DE LA ESCUELA DE INVESTIGACIONES
	ALIC. DICTAMINACIÓN DE INVESTIGACIONES PARA PUBLICACIONES ESPECIALES	TASA DE VARIACIÓN DE DICTAMINACIONES PARA PUBLICACIONES ESPECIALES	DICTAMINACIONES DE INVESTIGACIONES PARA PUBLICACIONES ESPECIALES EN EL TRIMESTRE T - DICTAMINACIONES DE INVESTIGACIONES PARA PUBLICACIONES ESPECIALES EN EL TRIMESTRE T+1 * 100	TRIMESTRAL	138.79	100.00	100.00				BASE DE DATOS DE LA ESCUELA DE INVESTIGACIONES / ESCUELA DE INVESTIGACIONES DE SEGURIDAD PÚBLICA	SE RECIBEN INVESTIGACIONES ESPECIALES PARA SER DICTAMINADAS
C4. EDUCACIÓN CONTINUA IMPARTIDA (CURSOS, TALLERES, COORDINOS, COMERSOS)												
ACTIVIDADES (Proceso)	ALIC. CURSOS DE EDUCACIÓN CONTINUA	PORCENTAJE DE CURSOS DE EDUCACIÓN CONTINUA REALIZADOS	CURSOS REALIZADOS / CURSOS PROGRAMADOS * 100	TRIMESTRAL	100.00	100.00	100.00				PLAN DE TRABAJO / ESCUELA DE EDUCACIÓN CONTINUA	SE CUENTA CON RECURSOS FINANCIEROS, MATERIALES Y DE PERSONAL PARA EL DESARROLLO DE CURSOS DE EDUCACIÓN CONTINUA
	ALIC. ENTREGA DE CONSTANCIAS O CERTIFICADOS	PORCENTAJE DE CONSTANCIAS O CERTIFICADOS ENTREGADOS	CONSTANCIAS O CERTIFICADOS ENTREGADOS / CONSTANCIAS O CERTIFICADOS PROGRAMADOS * 100	TRIMESTRAL	100.00	168.75	100.00				BASE DE DATOS DE EDUCACIÓN CONTINUA / DEPARTAMENTO DE ADMISIONES Y SERVICIOS ESCOLARES	LOS ALUMNOS CONCLUYEN SATISFACTORIAMENTE LOS CURSOS DE LA ESCUELA DE EDUCACIÓN CONTINUA
	ALIC. EVENTOS ACADÉMICOS	PORCENTAJE DE EVENTOS REALIZADOS	EVENTOS REALIZADOS / EVENTOS PROGRAMADOS * 100	TRIMESTRAL	100.00	100.00	100.00				PLAN DE TRABAJO DE LA DIVISIÓN DE ESPECIALIZACIÓN Y DE LA DIVISIÓN DE PROFESIONALIZACIÓN	SE CUENTA CON RECURSOS FINANCIEROS, MATERIALES Y DE PERSONAL PARA EL DESARROLLO DE EVENTOS ACADÉMICOS
ACTIVIDADES (Proceso)	ALIC. REGISTRO DE ASISTENTES A EVENTOS ACADÉMICOS	PORCENTAJE DE ASISTENTES A EVENTOS ACADÉMICOS	REGISTRO DE ASISTENTES A EVENTOS ACADÉMICOS / REGISTRO DE ASISTENTES A EVENTOS ACADÉMICOS PROGRAMADOS * 100	TRIMESTRAL	100.00	93.89	100.00				LISTA DE ASISTENCIA DE EDUCACIÓN CONTINUA / ESCUELA DE EDUCACIÓN CONTINUA	SE CUENTA CON RECURSOS FINANCIEROS, MATERIALES Y DE PERSONAL PARA LOS EVENTOS ACADÉMICOS
C5. CAPACITACIÓN DOCENTE IMPARTIDA												
ACTIVIDADES (Proceso)	ALIC. CAPACITACIONES A DOCENTES UES	PORCENTAJE DE DOCENTES UES CAPACITADOS	DOCENTES CAPACITADOS / DOCENTES PROGRAMADOS * 100	TRIMESTRAL	100.00	100.00	100.00				PLAN DE TRABAJO / FORMACIÓN Y DESARROLLO DOCENTE	SE CUENTA CON RECURSOS FINANCIEROS, MATERIALES Y DE PERSONAL PARA LOS PROCESOS ADMINISTRATIVOS
	ALIC. ASESORÍA PERSONALIZADA PARA LA EVIDENCIA	PORCENTAJE DE ASESORÍAS REALIZADAS	ASESORÍAS REALIZADAS / ASESORÍAS PROGRAMADAS * 100	TRIMESTRAL	100.00	84.23	100.00				BASE DE DATOS DE FORMACIÓN Y DESARROLLO DOCENTE / COORDINACIÓN DE DESARROLLO ACADÉMICO	LOS DOCENTES ACUEN A LAS ASESORÍAS
	ALIC. ENTREGA DE CONSTANCIAS O CERTIFICADOS	PORCENTAJE DE CONSTANCIAS O CERTIFICADOS ENTREGADOS	CONSTANCIAS O CERTIFICADOS ENTREGADOS / CONSTANCIAS O CERTIFICADOS PROGRAMADOS * 100	TRIMESTRAL	100.00	84.23	100.00				BASE DE DATOS DE FORMACIÓN Y DESARROLLO DOCENTE / COORDINACIÓN DE DESARROLLO ACADÉMICO	LOS DOCENTES CONCLUYEN SATISFACTORIAMENTE LA CAPACITACIÓN
	ALIC. EVALUACIÓN DE LA CALIDAD PEDAGÓGICA DE LOS DOCENTES	TASA DE VARIACIÓN DE LA MEDIA DE LA EVALUACIÓN DE LA CALIDAD EDUCATIVA DE LOS DOCENTES	RESULTADO DE LA MEDIA DE LA CALIDAD EDUCATIVA DE LOS DOCENTES DEL PERÍODO T - RESULTADO DE LA MEDIA DE LA CALIDAD EDUCATIVA DE LOS DOCENTES DEL PERÍODO T+1 * 100	TRIMESTRAL	0.99	2.67	100.00				BASE DE DATOS DE FORMACIÓN Y DESARROLLO DOCENTE / COORDINACIÓN DE DESARROLLO ACADÉMICO	LOS DOCENTES CUMPLEN CON EL PERFIL DOCENTE INSTITUCIONAL
	ALIC. REALIZACIÓN DE EVENTOS FORMATIVOS PARA DOCENTES	PORCENTAJE DE EVENTOS FORMATIVOS REALIZADOS	EVENTOS FORMATIVOS REALIZADOS / EVENTOS FORMATIVOS PROGRAMADOS * 100	TRIMESTRAL	100.00	100.00	100.00				PLAN DE TRABAJO / DESARROLLO DOCENTE	SE CUENTA CON RECURSOS FINANCIEROS, MATERIALES Y DE PERSONAL PARA LA REALIZACIÓN DE EVENTOS FORMATIVOS

ORIENTACIONES: Para el presente ejercicio fiscal, la Ley de Egresos surge \$56,958,763 para el programa presupuestario. A este monto se le debe sumar \$1,458,450 de ingresos propios, así como una proyección de \$7,400,000 del Fondo de Aportaciones para la Seguridad Pública (FASP).

El monto devengado en este 1er trimestre es una estimación, debido a que aún están pendientes de consolidar algunos cuenteros y pagos. El monto exacto se ajustará en el siguiente reporte del 2do trimestre de este ejercicio fiscal.

ALIC. INSCRIPCIÓN DE ALUMNOS DE POSGRADO: Se muestra en todo el primer trimestre, debido a que la cantidad de alumnos inscritos asciende en este trimestre a 176, de un total estimado de 250 en todo el año, esperando así la expectativa.

ALIC. CERTIFICACIÓN DE ALUMNOS DE POSGRADO: Se muestra en todo el primer trimestre, ya que los alumnos que concluyen su programa académico en diciembre de 2023, recibieron su título, formalmente, hasta el 20 de enero de este año. Esta cantidad se muestra en 30 alumnos que, sin embargo, no puede ser reportada en el presente trimestre, debido a que aún no han sido formalmente certificados.

ALIC. PROYECTOS DE INVESTIGACIÓN CONCLUIDOS: Los proyectos de investigación se desarrollaron durante el año. Se estima un total de 3 proyectos. Aún no ha sido concluido alguno de los proyectos en este 1er trimestre, por lo que se reportó en cero.

ALIC. RECEPCIÓN DE ARTÍCULOS PARA LA REVISTA DE SEGURIDAD: Se reporta como cumplido al 100% debido a la forma en como está definida la meta anual en este matriz. Si bien el indicador es una tasa de variación, el cálculo en esta matriz representa un porcentaje. Asimismo, se informa que en este 1er trimestre se recibieron 22 artículos, de una meta de 17 en total en todo el año.

ALIC. DICTAMINACIÓN DE INVESTIGACIONES PARA PUBLICACIONES ESPECIALES: Este indicador es una tasa de variación. Así que, en comparación con el trimestre anterior (3er trimestre 2023), la tasa es negativa. Sin embargo, se realizaron dictaminaciones de 18 artículos de una meta en todo el año de 16 en total.


ALIC. EVALUACIÓN DE LA CALIDAD PEDAGÓGICA DE LOS DOCENTES: Se muestra en todo el primer trimestre, ya que la tasa de variación aumentó por encima de las expectativas de la meta contemplada inicialmente. Esto se debe a la muy alta evaluación de los docentes en este 1er trimestre, pasando de una expectativa promedio (generalmente superior al 90, o un promedio de 90).

Informe de Avance de Gestión Financiera del Primer Trimestre del 2024

Información Contable

Informe de Avance de Gestión Financiera del Primer Trimestre del 2024					
UNIVERSIDAD DE CIENCIAS DE LA SEGURIDAD DEL ESTADO DE NUEVO LEÓN					
Estado de Actividades					
Del 1 de Enero al 31 de Marzo 2024					
(Pesos)					
Concepto	Primer Trim. 2024	Primer Trim. 2023	Concepto	Primer Trim. 2024	Primer Trim. 2023
INGRESOS Y OTROS BENEFICIOS			GASTOS Y OTRAS PÉRDIDAS		
Ingresos de la Gestión	\$ 480,078	\$ 300,230	Gastos de Funcionamiento	\$28,364,205	\$25,554,972
Impuestos	-	-	Servicios Personales	19,622,817	14,920,837
Cuotas y Aportaciones de Seguridad Social	-	-	Materiales y Suministros	5,027,211	7,539,713
Contribuciones de Mejoras	-	-	Servicios Generales	3,714,176	3,094,422
Derechos	-	-		-	-
Productos de Tipo Corriente ⁽¹⁾	-	-		-	-
Aprovechamientos del Tipo Corriente	-	-	Transferencia, Asignaciones, Subsidios y Otras Ayudas	\$ -	\$ -
Ingresos por Ventas de Bienes y Prestación de Servicios	480,078	300,230	Transferencias Internas y Asignaciones al Sector Público	-	-
Ingresos no Comprendidos en las Fracciones de la Ley de	-	-	Transferencias al Resto del Sector Público	-	-
Ingresos Causados en Ejercicios Fiscales Anteriores pendientes de Liquidación o Pago	-	-	Subsidios y Subvenciones	-	-
			Ayudas Sociales	-	-
			Pensiones y Jubilaciones	-	-
Participaciones, Aportaciones, Transferencias, Asignaciones, Subsidios y Otras Ayudas	\$30,140,541	\$26,864,271	Transferencias a Fideicomisos, Mandatos y Contratos Análogos	-	-
Participaciones y Aportaciones	-	-	Transferencias a la Seguridad Social	-	-
Transferencia, Asignaciones, Subsidios y Otras Ayudas	30,140,541	26,864,271	Donativos	-	-
			Transferencias al Exterior	-	-
Otros Ingresos y Beneficios	\$57,668	\$229,119			
Ingresos Financieros	37,034	229,119	Participaciones y Aportaciones	\$ -	\$ -
Incremento por Variación de Inventarios	-	-	Participaciones	-	-
Disminución del Exceso de Estimaciones por Pérdida o Deterioro u Obsolescencia	-	-	Aportaciones	-	-
Disminución del Exceso de Provisiones	-	-	Convenios	-	-
Otros Ingresos y Beneficios Varios	20,634	-			
Total de Ingresos y Otros Beneficios	\$30,678,287	\$27,393,620	Intereses, Comisiones y Otros Gastos de la Deuda Pública	\$ -	\$ -
			Intereses de Deuda Pública	-	-
			Comisiones de Deuda Pública	-	-
			Costo por Coberturas	-	-
			Apoyos Financieros	-	-
			Otros Gastos y Pérdidas Extraordinarias	\$1,699,467	\$1,396,316
			Estimaciones, Depreciaciones, Deterioros, Obsolescencia	1,497,310	1,343,669
			Provisiones	202,157	52,647
			Disminución de Inventarios	-	-
			Aumento por Insuficiencia de Estimaciones por Pérdida o Deterioro	-	-
			Aumento por Insuficiencia de Provisiones	-	-
			Otros Gastos	-	-
			Inversión Pública	\$ -	\$ -
			Inversión Pública no Capitalizable	-	-
			Total de Gastos y Otras Pérdidas	\$30,063,672	\$26,951,288
			Resultado del Ejercicio (Ahorro/Desahorro)	\$614,616	\$442,332

Bajo protesta de decir verdad declaramos que los Estados Financieros y sus Notas son razonablemente correctos y responsabilidad del emisor



Dra. Anayely Mandujano Montoya
Rectora



Lic. María Magdalena Aguirre Sandoval
Coord. de Control Interno y Transparencia




C.P. Minerva de Anda de los Santos
Directora de Administración

Informe de Avance de Gestión Financiera del Primer Trimestre del 2024

Informe de Avance de Gestión Financiera del Primer Trimestre del 2024
UNIVERSIDAD DE CIENCIAS DE LA SEGURIDAD DEL ESTADO DE NUEVO LEÓN
Estado de Situación Financiera
Del 1 de Enero al 31 de Marzo 2024

(Pesos)					
Concepto	PRIMER TRIM. 2024	ANUAL 2023	Concepto	PRIMER TRIM. 2024	ANUAL 2023
ACTIVO			PASIVO		
Activo Circulante			Pasivo Circulante		
Efectivo y Equivalentes	3,829,473	3,824,497	Cuentas Por Pagar a Corto Plazo	3,998,704.03	11,678,728
Derechos a Recibir Efectivo y Equivalentes	2,218,522	7,424,144	Documentos por Pagar a Corto Plazo	-	-
Derechos a Recibir Bienes o Servicios	-	-	Porción a Corto Plazo de la Deuda Pública a Largo Plazo	-	-
Inventarios	-	-	Títulos y Valores a Corto Plazo	-	-
Almacenes	2,766,117	2,883,209	Pasivos Diferidos a Corto Plazo	-	-
Estimación por Pérdida o Deterioro de Activos Circulantes	-	-	Fondos y Bienes de Terceros en Garantía y/o Administración a Corto Plazo	-	-
Otros Activos Circulantes	-	-	Provisiones a Corto Plazo	-	-
Total de Activos Circulantes	\$8,814,112	\$14,131,850	Otros Pasivos a Corto Plazo	-	-
Activo No Circulante			Total de Pasivo Circulante	\$3,998,704	\$11,678,728
Inversiones Financieras a Largo Plazo	-	-	Pasivo No Circulante		
Derechos a Recibir Efectivo o Equivalentes a Largo Plazo	-	-	Cuentas por Pagar a Largo Plazo	-	-
Bienes Inmuebles, Infraestructura y Construcciones en Proceso	72,447,665	72,447,665	Documentos por Pagar a Largo Plazo	-	-
Bienes Muebles	49,282,126	48,821,089	Deuda Pública a Largo Plazo	-	-
Activos Intangibles	2,278,832	2,227,738	Pasivos Diferidos a Largo Plazo	-	-
Depreciación, Deterioro y Amortización Acumulada de Activos Diferidos	- 42,180,288	- 40,682,978	Fondos y Bienes de Terceros en Garantía y/o en Administración a Largo Plazo	-	-
Activos Diferidos	306,240	306,240	Provisiones a Largo Plazo	4,298,668	4,096,511
Estimación por Pérdida o Deterioro de Activos no Circulantes	-	-			
Otros Activos no Circulantes	-	-			
Total de Activos no Circulantes	\$82,134,575	\$83,119,754	Total de Pasivos No Circulantes	\$4,298,668	\$4,096,511
			Total del Pasivo	\$8,297,372	\$15,775,239
			HACIENDA PÚBLICA/PATRIMONIO		
			Hacienda Pública/ Patrimonio Contribuido	\$47,923,421	\$47,183,819
			Aportaciones	-	-
			Donaciones de Capital	47,923,421	47,183,819
			Actualización de la Hacienda Pública/Patrimonio	-	-
			Hacienda Pública/ Patrimonio Generado	\$34,727,894	\$34,292,545
			Resultados del Ejercicio (Ahorro / Desahorro)	614,616	-17,470,798
			Resultados de Ejercicios Anteriores	33,152,154	50,564,606
			Revalúos	-	-
			Reservas	-	-
			Rectificaciones de Resultados de Ejercicios Anteriores	961,124	1,196,737
			Exceso o Insuficiencia en la Actualización de La Hacienda Pública/ Patrimonio	\$ -	\$ -
			Resultado por Posición Monetaria	-	-
			Resultado por Tenencia de Activos no Monetarios	-	-
			Total Hacienda Pública/Patrimonio	\$82,651,315	\$81,476,365
Total del Activo	\$90,948,687	\$97,251,603	Total de Pasivo y Hacienda Pública/ Patrimonio	\$90,948,687	\$97,251,603

Bajo prtesta de decir verdad declaramos que los Estados Financieros y sus Notas son razonablemente correctos y responsabilidad del emisor


Dra. Anayely Mandujano Montoya
Rectora


Lic. María Magdalena Aguirre Sandoval
Coord. de Control Interno y Transparencia


C.P. Minerva de Anda de los Santos
Directora de Administración

Informe de Avance de Gestión Financiera del Primer Trimestre del 2024

Informe de Avance de Gestión Financiera del Primer Trimestre del 2024						
UNIVERSIDAD DE CIENCIAS DE LA SEGURIDAD DEL ESTADO DE NUEVO LEÓN						
Estado de Cambios en la Situación Financiera						
Del 1 de Enero al 31 de Marzo 2024						
(Pesos)						
Concepto	Origen	Aplicación	Concepto	Origen	Aplicación	
ACTIVO	\$6,820,024	\$517,107	PASIVO	\$ 202,157	\$ 7,680,024	
Activo Circulante	\$ 5,322,713	\$ 4,976	Pasivo Circulante	\$ -	\$ 7,680,024	
Efectivo y Equivalentes	0	4,976	Cuentas por Pagar a Corto Plazo	-	7,680,024	
Derechos a Recibir Efectivo y Equivalentes	5,205,621	-	Documentos por Pagar a Corto Plazo	-	-	
Derechos a Recibir Bienes o Servicios	-	-	Porción a Corto Plazo de la Deuda Pública a Largo Plazo	-	-	
Inventarios	-	-	Títulos y Valores a Corto Plazo	-	-	
Almacenes	117,092	-	Pasivos Diferidos a Corto Plazo	-	-	
Estimación por Pérdida o Deterioro de Activos Circulantes	-	-	Fondos y Bienes de Terceros en Garantía y/o Administración a Corto Plazo	-	-	
Otros Activos Circulantes	-	-	Provisiones a Corto Plazo	-	-	
			Otros Pasivos a Corto Plazo	-	-	
Activo No Circulante	\$ 1,497,310	\$ 512,132	Pasivo No Circulante	\$ 202,157	\$ -	
Inversiones Financieras a Largo Plazo	-	-	Cuentas por Pagar a Largo Plazo	-	-	
Derechos a Recibir Efectivo o Equivalentes a Largo Plazo	-	-	Documentos por Pagar a Largo Plazo	-	-	
Bienes Inmuebles, Infraestructura y Construcciones en Proceso	-	-	Deuda Pública a Largo Plazo	-	-	
Bienes Muebles	-	461,038	Pasivos Diferidos a Largo Plazo	-	-	
Activos Intangibles	-	51,094	Fondos y Bienes de Terceros en Garantía y/o en Administración a Largo Plazo	-	-	
Depreciación, Deterioro y Amortización Acumulada de Bienes	1,497,310	-	Provisiones a Largo Plazo	202,157	-	
Activos Diferidos	-	-				
Estimación por Pérdida o Deterioro de Activos no Circulantes	-	-				
Otros Activos no Circulantes	-	-				
			HACIENDA PÚBLICA/PATRIMONIO	\$ 18,825,015	\$ 17,650,065	
			Hacienda Pública/Patrimonio Contribuido	\$ 739,601.75	\$ -	
			Aportaciones	-	-	
			Donaciones de Capital	739,602	-	
			Actualización de la Hacienda Pública/Patrimonio	-	-	
			Hacienda Pública/Patrimonio Generado	\$ 18,085,414	\$ 17,650,065	
			Resultados del Ejercicio (Ahorro/Desahorro)	18,085,414	-	
			Resultados de Ejercicios Anteriores	-	17,412,452	
			Revalúos	-	-	
			Reservas	-	-	
			Rectificaciones de Resultados de Ejercicios Anteriores	-	237,613	
			Exceso o Insuficiencia en la Actualización de la Hacienda Pública	\$ -	\$ -	
			Resultado por Posición Monetaria	-	-	
			Resultado por Tenencia de Activos no Monetarios	-	-	

Bajo protesta de decir verdad declaramos que los Estados Financieros y sus Notas son razonablemente correctos y responsabilidad del emisor



Dra. Anayely Mandujano Montoya
Rectora



Lic. María Magdalena Aguirre Sandoval
Coord. de Control Interno y Transparencia



C.P. Minerva de Anda de los Santos
Directora de Administración

Informe de Avance de Gestión Financiera del Primer Trimestre del 2024

Informe de Avance de Gestión Financiera del Primer Trimestre del 2024 UNIVERSIDAD DE CIENCIAS DE LA SEGURIDAD DEL ESTADO DE NUEVO LEÓN


Estado Analítico del Activo

Del 1 de Enero al 31 de Marzo 2024

(Pesos)

Concepto	Saldo Inicial 1	Cargos del Período 2	Abonos del Período 3	Saldo Final 4=(1+2-3)	Variación del Período (4-1)
ACTIVO	\$97,251,603	\$244,745,315	\$251,048,231	\$90,948,687	-\$6,302,916
Activo Circulante	\$14,131,850	\$244,233,184	\$249,550,921	\$8,814,112	-\$5,317,737
Efectivo y Equivalentes	3,824,497	230,910,838	230,905,862	3,829,473	4,976
Derechos a recibir Efectivo y Equivalentes	7,424,144	11,655,917	16,861,538	2,218,522	-5,205,621
Derechos a Recibir Bienes o Servicios	-	-	-	-	-
Inventarios	-	-	-	-	-
Almacenes	2,883,209	1,666,429	1,783,521	2,766,117	117,092
Estimación por Pérdida o Deterioro de Activos Circulantes	-	-	-	-	-
Otros Activos Circulantes	-	-	-	-	-
Activo No Circulante	\$83,119,754	\$ 512,132	\$1,497,310	\$82,134,575	-\$985,179
Inversiones Financieras a largo Plazo	-	-	-	-	-
Derechos a Recibir Efectivo o Equivalentes a Largo Plazo	-	-	-	-	-
Bienes Inmuebles Infraestructura y Construcciones en Proceso	72,447,665	-	-	72,447,665	-
Bienes Muebles	48,821,089	461,038	-	49,282,126	461,038
Activos Intangibles	2,227,738	51,094	-	2,278,832	51,094
Depreciación, Deterioro y Amortización Acumulada de Bienes	- 40,682,978	-	1,497,310	- 42,180,288	1,497,310
Activos Diferidos	306,240	-	-	306,240	-
Estimación por Pérdida o Deterioro de Activos no Circulantes	-	-	-	-	-
Otros Activos no Circulantes	-	-	-	-	-

Bajo protesta de decir verdad declaramos que los Estados Financieros y sus Notas son razonablemente correctos y responsabilidad del emis



Dra. Anayely Mandujano Montoya
Rectora



Lic. María Magdalena Aguirre Sandoval
Coord. de Control Interno y Transparencia



C.P. Minerva de Anda de los Santos
Directora de Administración

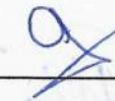
Informe de Avance de Gestión Financiera del Primer Trimestre del 2024

Informe de Avance de Gestión Financiera del Primer Trimestre del 2024				
UNIVERSIDAD DE CIENCIAS DE LA SEGURIDAD DEL ESTADO DE NUEVO LEÓN				
Estado Analítico de la Deuda y Otros Pasivos				
Del 1 de Enero al 31 de Marzo 2024				
(Pesos)				
Denominación de las Deudas	Moneda de Contratación	Institución o País Acreedor	Saldo Inicial del Período	Saldo Final del Período
DEUDA PÚBLICA				
Corto Plazo				
Deuda Interna				
Instituciones de Crédito				
Títulos y Valores:				
Arrendamientos Financieros				
Deuda Externa				
Organismos Financieros Internacionales				
Deuda Bilateral:				
Títulos y Valores:				
Arrendamientos Financieros:				
Subtotal a Corto Plazo				
Largo Plazo:				
Deuda Interna				
Instituciones de Crédito				
Títulos y Valores:				
Arrendamientos Financieros				
Deuda Externa				
Organismos Financieros Internacionales				
Deuda Bilateral:				
Títulos y Valores:				
Arrendamientos Financieros:				
Subtotal a Largo Plazo				
Otros Pasivos:				
	Peso	México	\$15,775,239	\$8,297,372
Total Deuda y Otros Pasivos			\$15,775,239	\$8,297,372

Bajo protesta de decir verdad declaramos que los Estados Financieros y sus Notas son razonablemente correctos y responsabilidad del emisor


 Dra. Anayely Mandujano Montoya
 Rectora



 Lic. María Magdalena Aguirre Sandoval
 Coord. de Control Interno y Transparencia


 C.P. Minerva de Anda de los Santos
 Directora de Administración

Informe de Avance de Gestión Financiera del Primer Trimestre del 2024

Informe de Avance de Gestión Financiera del Primer Trimestre del 2024					
UNIVERSIDAD DE CIENCIAS DE LA SEGURIDAD DEL ESTADO DE NUEVO LEÓN					
Estado de Variación en la Hacienda Pública					
Del 1 de Enero al 31 de Marzo 2024					
(Pesos)					
Concepto	Hacienda Pública / Patrimonio Contribuido	Hacienda Pública/Patrimonio Generado de Ejercicios Anteriores	Hacienda Pública/Patrimonio Generado del Ejercicio	Exceso o Insuficiencia en la Actualización de la Hacienda Pública / Patrimonio	Total
HACIENDA PÚBLICA/PATRIMONIO CONTRIBUIDO NETO 2023	\$ 47,183,819	\$ -	\$ -	\$ -	\$47,183,819
Aportaciones	-	-	-	-	-
Donaciones de Capital	47,183,819	-	-	-	47,183,819
Actualización de la Hacienda Pública/Patrimonio	-	-	-	-	0
HACIENDA PÚBLICA /PATRIMONIO GENERADO NETO 2023	\$ -	\$51,763,343	-\$17,470,798	\$ -	\$34,292,545
Resultados del Ejercicio (Ahorro/Desahorro)	-	-	-17,470,798	-	-17,470,798
Resultados de Ejercicios Anteriores	-	50,564,606	-	-	50,564,606
Revalúos	-	-	-	-	-
Reservas	-	-	-	-	-
Rectificaciones de Resultados de Ejercicios Anteriores	-	1,198,737	-	-	1,198,737
Hacienda Pública/Patrimonio Neto Final del Ejercicio 2023	\$47,183,819	\$51,763,343	-\$17,470,798	\$ -	\$81,476,365
Cambios en La Hacienda Pública/Patrimonio Neto del Ejercicio 2024	\$739,602	-	-	-	\$739,602
Aportaciones	-	-	-	-	-
Donaciones de Capital	739,602	-	-	-	739,602
Actualización de la Hacienda Pública/Patrimonio	-	-	-	-	-
Variaciones de la Hacienda Pública/Patrimonio Neto del Ejercicio 2024	\$ -	-\$ 17,412,451.57	\$17,847,800	\$ -	\$435,349
Resultados del Ejercicio (Ahorro/Desahorro)	-	-	614,616	-	614,616
Resultados de Ejercicios Anteriores	-	-17,412,452	17,470,798	-	58,346
Revalúos	-	-	-	-	-
Reservas	-	-	-	-	-
Rectificaciones de Resultados de Ejercicios Anteriores	-	-	-237,613	-	-237,613
Saldos Neto en la Hacienda Pública/Patrimonio Neto final de 2024	\$47,923,421	\$34,350,891	\$377,003	\$ -	\$82,651,315

Bajo protesta de decir verdad declaramos que los Estados Financieros y sus Notas son razonablemente correctos y responsabilidad del emisor



Dra. Anayely Mandujano Montoya
Rectora



Lic. María Magdalena Aguirre Sandoval
Coord. de Control Interno y Transparencia




C.P. Minerva de Anda de los Santos
Directora de Administración

Informe de Avance de Gestión Financiera del Primer Trimestre del 2024

Informe de Avance de Gestión Financiera del Primer Trimestre del 2024				
UNIVERSIDAD DE CIENCIAS DE LA SEGURIDAD DEL ESTADO DE NUEVO LEÓN				
Estado de Flujos de Efectivo				
Del 1 de Enero al 31 de Marzo 2024				
(Pesos)				
Concepto	ANUAL 2023	ANUAL 2023	Concepto	ANUAL 2023
Flujo de Efectivo de las Actividades de la Operación				
Origen	\$28,510,616	\$101,074,713	Flujo de Efectivo de las Actividades de Inversión	
Impuestos	-	-	Origen	\$ - \$ -
Cuotas y Aportaciones de Seguridad Social	-	-	Bienes inmuebles, Infraestructura y Construcciones en Proceso	-
Contribuciones de Mejoras	-	-	Bienes Muebles	-
Derechos	-	-	Otros Origenes de Inversión	-
Productos de Tipo Corriente	-	-	Aplicación	\$ 60,362 \$ 972,834
Aprovechamientos de Tipo Corriente	-	-	Bienes Inmuebles, Infraestructura y Construcción en Proceso	- 885,081
Ingresos por Ventas de Bienes y Servicios	537,747	2,126,327	Bienes Muebles	38,362 87,753
Ingresos no comprendidos en las Fracciones de la Ley de Ingresos Causados	-	-	Otras Aplicaciones de Inversión	22,000 -
en Ejercicios Fiscales Anteriores Pendientes de Liquidación o Pago	-	-	Flujo Neto de Efectivo por Actividades de Inversión	-\$ 60,362 -\$ 972,834
Participaciones y Aportaciones	-	-		
Transferencias, Asignaciones y Subsidios y Otras Ayudas	27,972,869	98,948,386	Flujo de Efectivo por las Actividades de Financiamiento	
Otros Origenes de Operación	-	-	Origen	\$ - \$ -
			Endeudamiento Neto	-
Aplicaciones	\$28,445,279	\$118,084,260	Interno	-
Servicios Personales	18,657,956	63,841,128	Externo	-
Materiales y Suministros	1,568,612	28,394,996	Otros Origenes de Financiamiento	-
Servicios Generales	2,870,499	13,518,446		
Transferencias Internas y Asignaciones al Sector Público	-	-	Aplicación	\$ - \$ -
Transferencias al resto del Sector Público	-	-	Servicio de la Deuda	-
Subsidios y Subvenciones	-	-	Interno	-
Ayudas Sociales	-	-	Externo	-
Pensiones y Jubilaciones	-	-	Otras Aplicaciones de Financiamiento	-
Transferencias a Fideicomisos, Mandatos y Contratos Análogos	-	-		
Transferencias a la Seguridad Social	-	-	Flujos Netos de Efectivo por Actividades de Financiamiento	\$ - \$ -
Donativos	-	-		
Transferencias al Exterior	-	-	Incremento/Disminución Neta en el Efectivo y Equivalente al Efec	\$4,976 -\$17,982,381
Participaciones	-	-	Efectivo y Equivalentes al Efectivo al Inicio del Ejercicio (1)	\$3,824,497 \$21,806,877
Aportaciones	-	-	Efectivo y Equivalentes al Efectivo al Final del Ejercicio (1)	\$3,829,473 \$3,824,497
Convenios	-	-		
Otras Aplicaciones de Operación	5,348,213	12,329,691		
Flujo neto de Efectivo por Actividades de Operación	\$65,338	-\$17,009,546		

Bajo protesta de decir verdad declaramos que los Estados Financieros y sus Notas son razonablemente correctos y responsabilidad del emisor



Dra. Anayely Mandujano Montoya
Rectora



Lic. María Magdalena Aguirre Sandoval
Coord. de Control Interno y Transparencia



C.P. Minerva de Anda de los Santos
Directora de Administración

Informe de Avance de Gestión Financiera del Primer Trimestre del 2024

Informe de Pasivos Contingentes Del 1 de Enero al 31 de Diciembre de 2023


En cumplimiento a lo dispuesto por los artículos 465, fracción I, inciso d y 52 de la Ley General de Contabilidad Gubernamental, se aclara que la Universidad de Ciencias de la Seguridad del Estado de Nuevo León al 31 de marzo de 2024, no tiene pasivos contingentes que deriven de alguna obligación posible presente o futura, cuya existencia y/o realización sea incierta, y en consecuencia no le es aplicable el informe sobre pasivos contingentes.

No obstante, a la situación anteriormente expuesta, se hace la pertinente aclaración que los pasivos manifestados en la información financiera, corresponden a las obligaciones derivadas de la recepción a plena satisfacción de bienes y/o servicios debidamente devengados, cuyos pagos se encuentran pendientes al 31 de marzo de 2024.

Lo anterior, de conformidad con lo establecido en el capítulo VII, numeral III, inciso g) del Manual de Contabilidad Gubernamental emitido por el Consejo Nacional de Armonización Contable (CONAC), donde se establece en términos generales que:

“Los pasivos contingentes son obligaciones que tienen su origen en hechos específicos e independientes del pasado que en el futuro pueden ocurrir o no y, de acuerdo con lo que acontezca, desaparecen o se convierten en pasivos reales, por ejemplo, juicios, garantías, avales, costos de planes de pensiones, jubilaciones, etc.”

PASIVOS	2024	2023
Indemnización Legal	1,643,319	1,538,168
Prima de Antigüedad por Retiro	1,916,011	1,819,005
Total de Pasivos Contingentes	3,559,330	3,357,173



Dra. Anayely Mandujano Montoya
Rectora



Lic. María Magdalena Aguirre Sandoval
Coord. de Control Interno y Transparencia



C.P. Minerva de Anda de los Santos
Directora de Administración

NOTAS A LOS ESTADOS FINANCIEROS

AL 31 DE MARZO DEL 2024

(Pesos)

1.- ACTIVO

1.1 Circulante

La cuenta de Efectivo y equivalentes representa el 4% del activo total.

1.2 No Circulante

Las cuentas del activo no circulante representan el 90% del activo total. El Mobiliario y equipo educativo representa el 34% de los bienes muebles, ese tipo de activos son muy importantes para la Universidad ya que son necesarios para poder brindar el mejor servicio a los alumnos, y con esto lograr un aprendizaje efectivo por parte de los alumnos.

2.- PASIVO

El 10% del pasivo total está financiado con deuda a corto plazo, principalmente proveedores.

3.- PATRIMONIO

Al 31 de diciembre se generó un desahorro por \$614,616

4.- RESULTADOS

4.1 Al 31 de marzo se generaron ingresos por gestión de servicios por un monto de \$480,078

4.2 Los gastos se incrementaron principalmente en la cuenta de Servicios Personales, con respecto al ejercicio 2023.

5.- TRANSFERENCIAS

Las transferencias recibidas al 31 de marzo fueron por un monto de \$30,140,541



Dra. Anayely Mandujano Montoya
Rectora



Lic. María Magdalena Aguirre Sandoval
Coord. de Control Interno y Transparencia



C.P. Minerva de Anda de los Santos
Directora de Administración

Informe de Avance de Gestión Financiera del Primer Trimestre del 2024

Información Presupuestaria

Informe de Avance de Gestión Financiera del Primer Trimestre del 2024						
UNIVERSIDAD DE CIENCIAS DE LA SEGURIDAD DEL ESTADO DE NUEVO LEÓN						
Estado Analítico de Ingresos						
Del 1 de Enero al 31 de Marzo 2024						
(Pesos)						
Rubro de Ingresos	Ingresos					
	Estimado	Aampliaciones y Reducciones	Modificado	Devengado	Recaudado	Diferencia
	1	2	3=1+2	4	5	(6=5-1)
Impuestos	-	-	-	-	-	-
Cuotas y Aportaciones de Seguridad Social	-	-	-	-	-	-
Contribuciones de Mejoras	-	-	-	-	-	-
Derechos	-	-	-	-	-	-
Productos	-	-	-	-	-	-
Aprovechamientos	-	-	-	-	-	-
Ingresos por Venta de Bienes, Prestación de Servicios y otros Ingresos	8,838,458	-	8,838,458	480,078	480,078	8,358,380
Participaciones, Aportaciones, Convenios, Incentivos Derivados de la Colaboración Fiscal y Fondos Distintos de Aportaciones	-	-	-	-	-	-
Transferencias, Asignaciones, Subsidios y Subvenciones, Pensiones y Jubilaciones	96,938,703	-	96,938,703	30,140,541	30,140,541	66,798,162
Ingresos Derivados de Financiamientos	-	-	-	-	-	-
Total	\$105,777,161	\$ -	\$105,777,161	\$30,620,619	\$30,620,619	-\$75,156,542
Ingresos						
Estado Analítico de Ingresos por Fuente de Financiamiento	Estimado	Aampliaciones y Reducciones	Modificado	Devengado	Recaudado	Diferencia
	1	2	3=1+2	4	5	(6=5-1)
<u>Ingresos del Poder Ejecutivo Federal o Estatal y de los Municipios</u>	-	-	-	-	-	-
Impuestos	-	-	-	-	-	-
Cuotas y Aportaciones de Seguridad Social	-	-	-	-	-	-
Contribuciones de Mejoras	-	-	-	-	-	-
Derechos	-	-	-	-	-	-
Productos	-	-	-	-	-	-
Aprovechamientos	-	-	-	-	-	-
Participaciones, Aportaciones, Convenios, Incentivos Derivados de la Colaboración Fiscal y Fondos Distintos de Aportaciones	-	-	-	-	-	-
Transferencias, Asignaciones, Subsidios y Subvenciones, Pensiones y Jubilaciones	-	-	-	-	-	-
Ingresos por Venta de Bienes, Prestación de Servicios y otros Ingresos	8,838,458	-	8,838,458	480,078	480,078	8,358,380
<u>Ingresos de los Entes Públicos de los Poderes Legislativo y Judicial, de los Órganos Autónomos y del Sector Paraestatal o Paramunicipal, así como de las Empresas Productivas del Estado</u>	-	-	-	-	-	-
Cuotas y Aportaciones de Seguridad Social	-	-	-	-	-	-
Productos	-	-	-	-	-	-
Ingresos por Venta de Bienes, Prestación de Servicios y otros Ingresos	-	-	-	-	-	-
Transferencias, Asignaciones, Subsidios y Subvenciones, Pensiones y Jubilaciones	96,938,703	-	96,938,703	30,140,541	30,140,541	66,798,162
<u>Ingresos Derivados de Financiamientos</u>	-	-	-	-	-	-
Ingresos Derivados de Financiamientos	-	-	-	-	-	-
Total	\$105,777,161	\$ -	\$105,777,161	\$30,620,619	\$30,620,619	-\$75,156,542

Informe de Avance de Gestión Financiera del Primer Trimestre del 2024

Informe de Avance de Gestión Financiera del Primer Trimestre del 2024
 UNIVERSIDAD DE CIENCIAS DE LA SEGURIDAD DEL ESTADO DE NUEVO LEÓN
 Informe de Avance de Gestión Financiera del Primer Trimestre del 2024
 Clasificación Administrativa
 Del 1 de Enero al 31 de Marzo 2024

Concepto	Egresos					
	Aprobado 1	Ampliaciones/ (Reducciones) 2	Egresos Modificado 3=(1+2)	Devengado 4	Pagado 5	Subejercicio 6=(3-4)
UNIVERSIDAD DE CIENCIAS DE LA SEGURIDAD DEL ESTADO DE NUEVO LEÓN	105,777,161	41,340	105,818,501	28,026,134	23,164,776	77,792,367
Total del Gasto	105,777,161	41,340	105,818,501	28,026,134	23,164,776	77,792,367

Informe de Avance de Gestión Financiera del Primer Trimestre del 2024

Informe de Avance de Gestión Financiera del Primer Trimestre del 2024						
UNIVERSIDAD DE CIENCIAS DE LA SEGURIDAD DEL ESTADO DE NUEVO LEÓN						
Estado Analítico del Ejercicio del Presupuesto de Egresos						
Clasificación por Objeto del Gasto (Capítulo y Concepto)						
Del 1 de Enero al 31 de Marzo 2024						
(pesos)						
Concepto	Egresos					
	Aprobado 1	Ampliaciones/ (Reducciones) 2	Egresos Modificado 3=(1+2)	Devengado 4	Pagado 5	Subejercicio 6=(3-4)
Servicios Personales	\$66,340,401	\$ 3,000	\$66,343,401	\$19,622,817	\$18,657,956	\$46,720,584
Remuneraciones al personal de Carácter Permanente	33,200,000	-	33,200,000	11,578,338	11,578,338	21,621,662
Remuneraciones al personal de Carácter Transitorio	16,000,000	3,000	16,003,000	2,769,689	2,769,689	13,233,311
Remuneraciones Adicionales y Especiales	8,800,000	-	8,800,000	2,473,908	1,509,047	6,326,092
Seguridad Social	6,528,401	-	6,528,401	2,589,742	2,589,742	3,938,659
Otras prestaciones Sociales y Económicas	1,812,000	-	1,812,000	211,140	211,140	1,600,860
Previsiones	-	-	-	-	-	-
Pago de Estímulos al Servidor Público	-	-	-	-	-	-
Materiales y Suministros	\$15,829,095	\$ -	\$15,829,095	\$4,594,644	\$1,568,612	\$11,234,451
Materiales de Administración, Emisión de Documentos y Artículos Oficiales	2,836,192	-	2,836,192	1,272,032	3,053	1,564,160
Alimentos y Utensilios	9,346,770	-	9,346,770	2,646,577	1,301,329	6,700,193
Materias Primas y materiales de Producción y Comercialización	-	-	-	-	-	-
Materiales y Artículos de Construcción y de Reparación	304,443	-	304,443	174,936	4,870	129,507
Productos Químicos, Farmacéuticos y de Laboratorio	172,116	-	172,116	168,417	-	3,699
Combustibles, Lubricantes y Aditivos	1,200,000	-	1,200,000	250,372	250,000	949,628
Vestuario, Blancos, Prendas de Producción y Artículos Deportivos	1,768,043	-	1,768,043	9,893	-	1,758,150
Materiales y Suministros para Seguridad	-	-	-	-	-	-
Herramientas, Refacciones y Accesorios Menores	201,531	-	201,531	72,418	9,360	129,113
Servicios Generales	\$17,503,241	\$ 38,340	\$17,541,582	\$3,720,668	\$2,877,847	\$13,820,914
Servicios Básicos	10,562,468	400,000	10,162,468	960,792	844,759	9,201,675
Servicios de Arrendamiento	797,564	-	797,564	153,236	79,054	644,328
Servicios Profesionales, Científicos, Técnicos y Otros Servicios	2,072,529	38,340	2,110,870	612,792	601,192	1,498,077
Servicios Financieros, Bancarios y Comerciales	1,777,527	-	1,777,527	144,964	144,964	1,632,562
Servicios de Instalación, Reparación, Mantenimiento y Conservación	1,640,154	-	1,640,154	1,158,166	681,343	481,988
Servicios de Comunicación Social y Publicidad	400,000	50,000	350,000	116,000	50,460	234,000
Servicio de Traslado y Viáticos	253,000	-	253,000	161,417	161,417	91,583
Servicios Oficiales	-	50,000	50,000	48,564	1,700	1,436
Otros Servicios Generales	-	400,000	400,000	364,736	312,957	35,264
Total del Gasto Hoja 1	\$99,672,737	\$ 41,340.32	\$99,714,078	\$27,938,129	\$23,104,415	\$71,775,948

Informe de Avance de Gestión Financiera del Primer Trimestre del 2024

Informe de Avance de Gestión Financiera del Primer Trimestre del 2024						
UNIVERSIDAD DE CIENCIAS DE LA SEGURIDAD DEL ESTADO DE NUEVO LEÓN						
Estado Analítico del Ejercicio del Presupuesto de Egresos						
Clasificación por Objeto del Gasto (Capítulo y Concepto)						
Del 1 de Enero al 31 de Marzo 2024						
(pesos)						
Egresos						
Concepto	Aprobado 1	Ampliaciones/ (Reducciones) 2	Egresos Modificado 3=(1+2)	Devengado 4	Pagado 5	Subejercicio 6=(3-4)
Transferencias, Asignaciones, Subsidios y Otras Ayudas	\$ -	\$ -	\$ -	\$ -	\$ -	\$ -
Transferencias Internas y Asignaciones al Sector Público	-	-	-	-	-	-
Transferencias al Resto del Sector Público	-	-	-	-	-	-
Subsidios y Subvenciones	-	-	-	-	-	-
Ayudas Sociales	-	-	-	-	-	-
Pensiones y Jubilaciones	-	-	-	-	-	-
Transferencias a Fideicomisos, Mandatos y Análogos	-	-	-	-	-	-
Transferencias a la Seguridad Social	-	-	-	-	-	-
Donativos	-	-	-	-	-	-
Transferencias al Exterior	-	-	-	-	-	-
Bienes Muebles, Inmuebles e Intangibles	\$ 6,104,424	\$ -	\$6,104,424	\$ 88,005	\$ 60,362	\$6,016,419
Mobiliario y Equipo de Administración	4,104,424	-	4,104,424	27,643	-	4,076,781
Mobiliario y Equipo Educativo y Recreativo	-	-	-	-	-	-
Equipo e Instrumental Médico y de Laboratorio	-	-	-	-	-	-
Vehículos y Equipo de Transporte	-	-	-	-	-	-
Equipo de Defensa y Seguridad	-	-	-	-	-	-
Maquinaria, Otros Equipos y Herramientas	2,000,000	22,000	1,978,000	38,362	38,362	1,939,638
Activos Biológicos	-	-	-	-	-	-
Bienes Inmuebles	-	-	-	-	-	-
Activos Intangibles	-	22,000	22,000	22,000	22,000	-
Inversión Pública	\$ -	\$ -	\$ -	\$ -	\$ -	\$ -
Obra Pública en Bienes de Dominio Público	-	-	-	-	-	-
Obra Pública en Bienes Propios	-	-	-	-	-	-
Proyectos Productivos y Acciones de Fomento	-	-	-	-	-	-
Total del Gasto Hoja 1+2	\$105,777,161	\$ 41,340.32	\$105,818,501	28,026,134	\$23,164,776	\$77,792,367

Informe de Avance de Gestión Financiera del Primer Trimestre del 2024

Informe de Avance de Gestión Financiera del Primer Trimestre del 2024						
UNIVERSIDAD DE CIENCIAS DE LA SEGURIDAD DEL ESTADO DE NUEVO LEÓN						
Estado Analítico del Ejercicio del Presupuesto de Egresos						
Clasificación por Objeto del Gasto (Capítulo y Concepto)						
Del 1 de Enero al 31 de Marzo 2024						
(pesos)						
Concepto	Egresos					
	Aprobado 1	Ampliaciones/ (Reducciones) 2	Egresos Modificado 3=(1+2)	Devengado 4	Pagado 5	Subejercicio 6=(3-4)
Inversiones Financieras y Otras Provisiones	\$ -	\$ -	\$ -	\$ -	\$ -	\$ -
Inversiones para el Fomento de Actividades Productivas	-	-	-	-	-	-
Acciones y Participaciones de Capital	-	-	-	-	-	-
Compra de Títulos y Valores	-	-	-	-	-	-
Concesión de Préstamos	-	-	-	-	-	-
Inversiones en Fideicomiso y Mandatos Análogos	-	-	-	-	-	-
Otras Inversiones Financieras	-	-	-	-	-	-
Provisiones para Contingencias y otras Erogaciones Especiales	-	-	-	-	-	-
Participaciones y Aportaciones	\$ -	\$ -	\$ -	\$ -	\$ -	\$ -
Participaciones	-	-	-	-	-	-
Aportaciones	-	-	-	-	-	-
Convenios	-	-	-	-	-	-
Deuda Pública	\$ -	\$ -	\$ -	\$ -	\$ -	\$ -
Amortización de la Deuda Pública	-	-	-	-	-	-
Intereses de la Deuda Pública	-	-	-	-	-	-
Comisión de la Deuda Pública	-	-	-	-	-	-
Gastos de la deuda Pública	-	-	-	-	-	-
Costo por Coberturas	-	-	-	-	-	-
Apoyos Financieros	-	-	-	-	-	-
Adeudos de Ejercicios Fiscales Anteriores (Adefas)	-	-	-	-	-	-
Total del Gasto Hoja 1+2+3	\$105,777,161	\$ 41,340.32	\$105,818,501	\$28,026,134	\$23,164,776	\$77,792,367

Informe de Avance de Gestión Financiera del Primer Trimestre del 2024

Informe de Avance de Gestión Financiera del Primer Trimestre del 2024						
UNIVERSIDAD DE CIENCIAS DE LA SEGURIDAD DEL ESTADO DE NUEVO LEÓN						
Estado Analítico del Ejercicio del Presupuesto de Egresos						
Clasificación Económica (Por Tipo de Gasto)						
Del 1 de Enero al 31 de Marzo 2024						
(pesos)						
Concepto	Egresos					
	Aprobado 1	Ampliaciones/ (Reducciones) 2	Egresos Modificado 3=(1+2)	Devengado 4	Pagado 5	Subejercicio 6=(3-4)
Gasto Corriente	99,672,737	41,340	99,714,078	27,938,129	23,104,415	71,775,948
Gasto de Capital	6,104,424	-	6,104,424	88,005	60,362	6,016,419
Amortización de la Deuda y Disminución de Pasivos	-	-	-	-	-	-
Pensiones y Jubilaciones	-	-	-	-	-	-
Participaciones	-	-	-	-	-	-
Total del Gasto	\$105,777,161	\$41,340	\$105,818,501	\$28,026,134	\$23,164,776	\$77,792,367

Informe de Avance de Gestión Financiera del Primer Trimestre del 2024

Informe de Avance de Gestión Financiera del Primer Trimestre del 2024						
UNIVERSIDAD DE CIENCIAS DE LA SEGURIDAD DEL ESTADO DE NUEVO LEÓN						
Estado Analítico del Ejercicio del Presupuesto de Egresos						
Clasificación Funcional (Finalidad y Función)						
Del 1 de Enero al 31 de Marzo 2024						
(Pesos)						
Concepto	Egresos					
	Aprobado 1	Ampliaciones/ (Reducciones) 2	Egresos Modificado 3=(1+2)	Devengado 4	Pagado 5	Subejercicio 6=(3-4)
Gobierno	\$105,777,161	\$41,340	\$105,818,501	\$28,026,134	\$23,164,776	\$77,792,367
legislación	105,777,161	41,340	105,818,501	28,026,134	23,164,776	77,792,367
Justicia						
Coordinación Política de Gobierno						
Relaciones Exteriores						
Asuntos Financieros y Hacendarios						
Seguridad Nacional						
Asuntos de orden Público y Seguridad Interior						
Otros Servicios Generales						
Desarrollo Social						
Proteccion Ambiental						
Vivienda y Servicios de la Comunidad						
Salud						
Recreación Cultura y otras Manifestaciones Sociales						
Educación						
Proteccion Social						
Otros Asuntos Sociales						
Desarrollo Economico						
Asuntos Economicos, Comerciales y Laborales en General						
Agropecuaria, Silvicultura, Pesca y Caza						
Combustibles y Energía						
Minería, Manufacturas y Construccion						
Transporte						
Comunicaciones						
Turismo						
Ciencia, Tecnología e Innovación						
Otras Industrias y otros Asuntos Económicos						
Otras no Clasificadas en Funciones Anteriores						
Transacciones de la Deuda Pública/Costo Financiero de la Deuda						
Transferencias, Participaciones y Aportaciones entre Diferentes Niveles y Ordenes de Gobierno						
Saniamiento del Sistema Financiero						
Adeudos de Ejercicios Fiscales Anteriores						
Total del Gasto	\$105,777,161	\$41,340	\$105,818,501	\$28,026,134	\$23,164,776	\$77,792,367

Informe de Avance de Gestión Financiera del Primer Trimestre del 2024

Informe de Avance de Gestión Financiera del Primer Trimestre del 2024			
UNIVERSIDAD DE CIENCIAS DE LA SEGURIDAD DEL ESTADO DE NUEVO LEÓN			
Endeudamiento Neto			
Del 1 de Enero al 31 de Marzo 2024			
(Pesos)			
Identificación del Crédito o Instrumento	Colocacion		Amortización
	A	B	Endeudamiento neto
			C=A-B
Creditos Bancarios			
Total de Créditos Bancarios	\$ -	\$ -	\$ -
Otros Instrumentos de Deuda			
Total de otros Instrumentos de Deuda	-	-	-
TOTAL	\$ -	\$ -	\$ -

Informe de Avance de Gestión Financiera del Primer Trimestre del 2024

Informe de Avance de Gestión Financiera del Primer Trimestre del 2024		
UNIVERSIDAD DE CIENCIAS DE LA SEGURIDAD DEL ESTADO DE NUEVO LEÓN		
Intereses de la Deuda		
Del 1 de Enero al 31 de Marzo 2024		
(Pesos)		
Identificación del Crédito o Instrumento	Devengados	Pagados
Creditos Bancarios		
Total de Intereses de Créditos Bancarios	\$ -	\$ -
Otros Instrumentos de Deuda		
Total de Intereses de Otros Instrumentos de Deuda	-	-
TOTAL	\$ -	\$ -

Informe de Avance de Gestión Financiera del Primer Trimestre del 2024

Informe de Avance de Gestión Financiera del Primer Trimestre del 2024			
UNIVERSIDAD DE CIENCIAS DE LA SEGURIDAD DEL ESTADO DE NUEVO LEÓN			
Indicadores de Postura Fiscal			
Del 1 de Enero al 31 de Marzo 2024			
(Pesos)			
Concepto	Estimado	Devengado	Pagado ³
I. Ingresos Presupuestarios (1=1+2)	\$105,777,161	\$30,620,619	\$30,620,619
1. Ingresos del Gobierno Entidad Federativa	-	-	-
2. Ingresos Sector Paraestatal	105,777,161	30,620,619	30,620,619
II. Egresos Presupuestarios (II=3+4)	\$105,777,161	\$28,026,134	\$23,164,776
3. Egresos del Gobierno de la Entidad Federativa	-	-	-
4. Egresos del Sector Paraestatal	105,777,161	28,026,134	23,164,776
III. Balance presupuestario (Superavit o Déficit) (III=I-II)	\$ -	\$2,594,486	\$7,455,843
Concepto	Estimado	Devengado	Pagado ³
III. Balance presupuestario (Superavit o Déficit)	\$ -	2,594,486	7,455,843
IV. Intereses, Comisiones y Gastos de Deuda	-	-	-
V. Balance Primario (Superavit o Déficit) (V=III-IV)	\$ -	\$2,594,486	\$7,455,843
Concepto	Estimado	Devengado	Pagado ³
A. Financiamiento	-	-	-
B. Amortización de la Deuda	-	-	-
C. Endeudamiento ó desendeudamiento (C=A-B)	-	-	-

Informe de Avance de Gestión Financiera del Primer Trimestre del 2024

Informe de Avance de Gestión Financiera del Primer Trimestre del 2024 UNIVERSIDAD DE CIENCIAS DE LA SEGURIDAD DEL ESTADO DE NUEVO LEÓN Flujo de Fondos Del 1 de Enero al 31 de Marzo 2024 (Cifras en Pesos)			
Concepto	Estimado / Aprobado	Devengado	Recaudado / Pagado
Rubros de Ingresos	105,777,161.00	30,620,619	30,620,619
Impuestos	-	-	-
Cuotas y Aportaciones de Seguridad Social	-	-	-
Contribuciones de Mejoras	-	-	-
Derechos	-	-	-
Productos	-	-	0
Aprovechamientos	-	-	-
Ingresos por Venta de Bienes, Prestación de Servicios y Otros	8,838,458	480,078	480,078
Transferencias, Asignaciones, Subsidios y Subvenciones, y	96,938,703	30,140,541	30,140,541
Ingresos Derivados de Financiamientos	-	-	-
Capítulos de Gasto	105,777,161.00	28,026,134	23,164,776
Servicios Personales	66,340,401	19,622,817	18,657,956
Materiales y Suministros	15,829,095	4,594,644	1,568,612
Servicios Generales	17,503,241	3,720,668	2,877,847
Transferencias, Asignaciones, Subsidios y Otras Ayudas	-	-	-
Bienes Muebles, Inmuebles e Intangibles	6,104,424	88,005	60,362
Inversión Pública	-	-	-
Inversiones Financieras y Otras Provisiones	-	-	-
Participaciones y Aportaciones	-	-	-
Deuda Pública	-	-	-
Total de las operaciones	\$ -	2,594,485	7,455,843

Bajo protesta de decir verdad declaramos que los Estados Financieros y sus Notas son razonablemente correctos y responsabilidad del emisor

Informe de Avance de Gestión Financiera del Primer Trimestre del 2024

Información Programática

Informe de Avance de Gestión Financiera del Primer Trimestre del 2024						
UNIVERSIDAD DE CIENCIAS DE LA SEGURIDAD DEL ESTADO DE NUEVO LEÓN						
Gasto por Categoría Programática						
Del 1 de Enero al 31 de Marzo 2024						
(Pesos)						
Concepto	Egresos					
	Aprobado	Ampliaciones/ (Reducciones)	Egresos Modificado	Devengado	Pagado	Subejercicio
	1	2	3 = (1+2)	4	5	6 = (3 - 4)
Programas	\$105,777,161	\$41,340	\$105,818,501	\$28,026,134	\$23,164,776	\$77,792,367
Subsidios: Sector Social y Privado o Entidades Federativas y Municipios	-	-	-	-	-	-
Sujetos o Reglas de Operación	-	-	-	-	-	-
Otros Subsidios	-	-	-	-	-	-
Desempeño de las Funciones	\$105,777,161	\$41,340	\$105,818,501	\$28,026,134	\$23,164,776	\$77,792,367
Prestación de Servicios Públicos	105,777,161	41,340	105,818,501	28,026,134	23,164,776	77,792,367
C1. Servicio de Formación de la División de Profesionalización	103,206,877	41,340	103,248,217	26,120,581	21,375,237	77,127,656
C2. Servicios de Educación de Posgrado Impartido	1,280,980	-	1,280,980	1,151,925	1,035,892	129,054
C3. Proyectos de Investigación Publicados	512,392	-	512,392	129,152	129,152	383,240
C4. Educación Continua Impartida (Cursos, Talleres, Coloquios, Congresos)	512,392	-	512,392	154,623	154,623	357,769
C5. Capacitación Docente Impartida	264,521	-	264,521	469,873	469,873	-205,352
Provisión de Bienes Públicos	-	-	-	-	-	-
Planeación, seguimiento y evaluación políticas públicas	-	-	-	-	-	-
Promoción y fomento	-	-	-	-	-	-
Regulación y supervisión	-	-	-	-	-	-
Funciones de las Fuerzas Armadas (Únicamente Gobierno Federal)	-	-	-	-	-	-
Específicos	-	-	-	-	-	-
Proyectos de Inversión	-	-	-	-	-	-
Administrativos y de Apoyo	\$ -	\$ -	\$ -	\$ -	\$ -	\$ -
Apoyo al proceso presupuestario y para mejorar la eficiencia Institucional	-	-	-	-	-	-
Apoyo a la función pública y al mejoramiento de la gestión	-	-	-	-	-	-
Operaciones ajenas	-	-	-	-	-	-
Compromisos	\$ -	\$ -	\$ -	\$ -	\$ -	\$ -
Obligaciones de cumplimiento de resolución Jurisdiccional	-	-	-	-	-	-
Desastres Naturales	-	-	-	-	-	-
Obligaciones	\$ -	\$ -	\$ -	\$ -	\$ -	\$ -
Pensiones y jubilaciones	-	-	-	-	-	-
Aportaciones a la seguridad social	-	-	-	-	-	-
Aportaciones a fondos de estabilización	-	-	-	-	-	-
Aportaciones a fondos de inversión y restructura de pensiones	-	-	-	-	-	-
Programas de Gasto Fderalizado (Gobierno Federal)	-	-	-	-	-	-
Gasto Federalizado	-	-	-	-	-	-
Participaciones a entidades federativas y municipios	-	-	-	-	-	-
Costo financiero, deuda o apoyo de deudores y ahorradores de la banca	-	-	-	-	-	-
Adeudos de ejercicios fiscales anteriores	-	-	-	-	-	-
Total del Gasto	\$105,777,161	\$41,340	\$105,818,501	\$28,026,134	\$23,164,776	\$77,792,367

Anexos

Bienes muebles, inmuebles e intangibles (CD)

Informe de Avance de Gestión Financiera del Primer Trimestre del 2024

Ley de Disciplina Financiera

Informe de Avance de Gestión Financiera del Primer Trimestre del 2024
 UNIVERSIDAD DE CIENCIAS DE LA SEGURIDAD DEL ESTADO DE NUEVO LEÓN
 Estado de Situación Financiera Detallada-LDF
 Del 1 de Enero al 31 de Marzo 2024
 (Pesos)

Concepto	Primer Trím. 2024	ANUAL 2023	Concepto	Primer Trím. 2024	ANUAL 2023
ACTIVO			PASIVO		
Activo Circulante			Pasivo Circulante		
a) Efectivo y Equivalentes (a=a1+a2+a3+a4+a5+a6+a7)	\$3,829,473	\$3,824,497	a. Cuentas Por Pagar a Corto Plazo (a=a1+a2+a3+a4+a5+a6+a7)	\$3,998,704	\$11,678,728
a1) Efectivo	-	-	a1) Servicios Personales Por Pagar a Corto Plazo	964,861	4,105,611
a2) Bancos/Reservía	-	-	a2) Proveedores por Pagar a Corto Plazo	2,819,218	7,371,984
a3) Bancos/Dependencias y Otros	3,429,473	2,824,497	a3) Contratistas por obras Públicas por pagar a Corto Plazo	-	-
a4) Inversiones temporales (hasta 3 meses)	400,000	1,000,000	a4) Participaciones y Aportaciones por Pagar a Corto Plazo	-	-
a5) Fondos en afectación Específica	-	-	a5) Transferencias Clorgadas por Pagar a Corto Plazo	-	-
a6) Depósitos de Fondos de Terceros en Garantía y/o Adm	-	-	a6) Intereses, Comisiones y Otros Gastos de la Deuda Pública	-	-
a7) Otros Efectivos Equivalentes	-	-	a7) Retenciones y Contribuciones por pagar a Corto Plazo	214,625	201,132
			a8) Devoluciones de la Ley de Ingresos por Pagar a Corto Plazo	-	-
			a9) Otras Cuentas por Pagar a Corto Plazo	-	-
b) Derechos a Recibir Efectivo y Equivalentes (b=b1+b2+b3+b4+b5+b6+b7)	\$ 2,218,522	\$ 7,424,143.50	b. Documentos por Pagar a Corto Plazo	\$ -	\$ -
b1) Inversiones Financieras a Corto Plazo	-	-	b1) Documentos Comerciales por Pagar a Corto Plazo	-	-
b2) Cuentas por Cobrar a Corto Plazo	2,218,522	7,424,144	b2) Documentos Comerciales por pagar a Corto Plazo	-	-
b3) Deudores Diversos por Cobrar a Corto Plazo	-	-	b3) Otros Documentos por Pagar a Corto Plazo	-	-
b4) Ingresos por recuperar a Corto Plazo	-	-			
b5) Deudores por Anticipos de la Tesorería a Corto Plazo	-	-	c. Porción a Corto Plazo de la Deuda Pública a Largo Plazo	\$ -	\$ -
b6) Prestamos otorgados a Corto Plazo	-	-	c1) Porción a Corto Plazo de la Deuda Pública	-	-
b7) Otros Derechos a Recibir Efectivo y Equivalentes a Corto Plazo	-	-	c2) Porción a Corto Plazo de Arrendamiento Financiero	-	-
			d. Títulos y Valores a Corto Plazo		
			e. Pasivos Diferidos a Corto Plazo (de=e1+e2+e3)	\$ -	\$ -
			e1) Ingresos Cobrados por Adelantado a Corto Plazo	-	-
			e2) Intereses Cobrados por Adelantado a Corto Plazo	-	-
			e3) Otros pasivos Diferidos a Corto Plazo	-	-
c) Derechos a Recibir Bienes o Servicios (c=c1+c2+c3+c4+c5)	\$ -	\$ -	f. Fondos y Bienes de Terceros en Garantía y/o Administración	\$ -	\$ -
c1) Anticipo a Proveedores por Adquisición de Bienes y Prestaciones	-	-	f1) Fondos de Garantía a Corto Plazo	-	-
c2) Anticipo a proveedores por Adquisición de Bienes Intangibles	-	-	f2) Fondos de Administración a Corto Plazo	-	-
c3) Anticipo a Contratistas por Obras Públicas a Corto Plazo	-	-	f3) Fondos de Contingencia a Corto Plazo	-	-
c4) Anticipo a Contratistas por Obras Públicas a Corto Plazo	-	-	f4) Fondos de Fideicomiso Mandatos y Contratos Análogos a Corto Plazo	-	-
c5) Otros Derechos a Recibir Bienes y Servicios a Corto Plazo	-	-	f5) Otros Fondos de terceros en Garantía y/o Administración	-	-
d) Inventarios (d=d1+d2+d3+d4+d5)	\$ -	\$ -	f6) Valores y Bienes de garantía a Corto Plazo	-	-
d1) Inventario de Mercancías por Venta	-	-	g. Provisiones a Corto Plazo (g=g1+g2+g3)	\$ -	\$ -
d2) Inventario de Mercancías Terminadas	-	-	g1) Provisión para demandas y Juicios Corto Plazo	-	-
d3) Inventario de Mercancías en Proceso	-	-	g2) Provisión para Contingencias a Corto Plazo	-	-
d4) Inventario de Materias Primas, Materiales y Suministros	-	-	g3) Otras Provisiones a Corto Plazo	-	-
d5) Bienes en Tránsito	-	-	h. Otros Pasivos a Corto Plazo (h=h1+h2+h3)	\$ -	\$ -
e) Almacenes	2,768,117	2,883,209	h1) Ingresos por Clasificar	-	-
f) Estimación por Pérdida o Deterioro de Activos Circulantes	\$ -	\$ -	h2) Recaudación por Participar	-	-
f1) Estimación para Cuentas Incobrables por Derechos a Recibir Efectivo y Equivalentes	-	-	h3) Otros pasivos Circulantes	-	-
f2) Estimación por Deterioro de Inventarios	-	-			
g) Otros Activos Circulantes (g=g1+g2+g3+g4)	\$ -	\$ -	IIA. Total de Pasivo Circulante (IIA= a+b+c+d+e+f+g+h)	\$3,998,704	\$11,678,728
g1) Valores en Garantía	-	-			
g2) Bienes en Garantía (excluye depósitos de fondos)	-	-	Pasivo No Circulante		
g3) Bienes Derivados de Embargos, Decomisos, Aseguramientos	-	-	a. Cuentas por Pagar a Largo Plazo	-	-
g4) Adquisición con fondos de Terceros	-	-	b. Documentos por Pagar a Largo Plazo	-	-
IIA. Total de Activos Circulantes (IIA= a+b+c+d+e+f+g)	\$8,814,112	\$14,131,850	c. Deuda Pública a Largo Plazo	-	-
Activo No Circulante			d. Pasivos Diferidos a Largo Plazo	-	-
a. Inversiones Financieras a Largo Plazo	-	-	e. Fondos y Bienes de Terceros en Garantía y/o en Administración	4,298,868	4,096,511
b. Derechos a Recibir Efectivo o Equivalentes a Largo Plazo	-	-	f. Provisiones a Largo Plazo	-	-
c. Bienes Inmuebles, Infraestructura y Construcciones en Proceso	72,447,665	72,447,665			
d. Bienes Muebles	49,282,126	48,621,089			
e. Activos Intangibles	2,278,832	2,227,738			
f. Depreciación, Deterioro y Amortización Acumulada de Bienes Muebles	-42,180,288	-40,662,978			
g. Activos Diferidos	306,240	306,240			
h. Estimación por Pérdida o Deterioro de Activos no Circulantes	-	-			
i. Otros Activos no Circulantes	-	-			
IIIB. Total de Activos no Circulantes (IIIB= a+b+c+d+e+f+g+h+i)	\$82,134,575	\$83,119,754	IIIB. Total de Pasivos no Circulantes (IIIB= a+b+c+d+e+f)	\$ 4,298,868	\$ 4,096,511
			II. Total del Pasivo (II=IIA+IIIB)	\$8,297,572	\$16,775,239
			HACIENDA PÚBLICA/PATRIMONIO		
			IIIA. Hacienda Pública/ Patrimonio Contribuido (IIIA= a+b+c)	\$47,923,421	\$47,163,819
			a. Aportaciones	-	-
			b. Donaciones de Capital	47,923,421	47,163,819
			c. Actualización de la Hacienda Pública/ Patrimonio	-	-
			IIIB. Hacienda Pública/ Patrimonio Generado (IIIB= a+b+c+d+e)	\$34,727,894	\$34,292,545
			a. Resultados del Ejercicio (Ahorro / Desahorro)	614,616	-17,470,798
			b. Resultados de Ejercicios Anteriores	33,152,154	50,564,606
			c. Revalúos	-	-
			d. Reservas	-	-
			e. Rectificaciones de Resultados de Ejercicios Anteriores	961,124	1,198,737
			IIIC. Exceso o Insuficiencia en la Actualización de la Hacienda Pública/ Patrimonio	\$ -	\$ -
			a. Resultado por Posición Monetaria	-	-
			b. Resultado por Tenencia de Activos no Monetarios	-	-
			IIIT. Total Hacienda Pública/ Patrimonio (IIIT= IIIA+IIIB+IIIC)	\$82,651,315	\$81,476,365
I. Total del Activo (I=IIA+IIIB)	\$90,948,687	\$97,251,603	IV. Total de Pasivo y Hacienda Pública/ Patrimonio (IV=II+IIIT)	\$90,948,687	\$97,251,603

Bajo protesta de decir verdad declaramos que los Estados Financieros y sus Notas son razonablemente correctos y responsabilidad del emisor

Informe de Avance de Gestión Financiera del Primer Trimestre del 2024

Informe de Avance de Gestión Financiera del Primer Trimestre del 2024								
UNIVERSIDAD DE CIENCIAS DE LA SEGURIDAD DEL ESTADO DE NUEVO LEÓN								
Estado Analítico de la Deuda Pública y Otros Pasivos-LDF								
Del 1 de Enero al 31 de Marzo 2024								
(Pesos)								
Denominación de las Deuda Pública y Otros Pasivos	Saldo al 31 de Diciembre 2022 1(d)	Disposiciones del Pérido (e)	Amortizaciones del Pérido (f)	Revaluaciones, Reclasificaciones y otros Ajustes (g)	Saldo Final del Período (h) H=d+e+f+g	Pago de Intereses del Período (i)	Pago de Comisiones y demas costos asociados durante el Período	
1. Deuda Pública (1=A+B)	\$ -	\$ -	\$ -	\$ -	\$ -	\$ -	\$ -	\$ -
A. Corto Plazo (A=a1+a2+a3)	\$ -	\$ -	\$ -	\$ -	\$ -	\$ -	\$ -	\$ -
a1) Instituciones de Crédito	-	-	-	-	-	-	-	-
a2) Títulos y Valores:	-	-	-	-	-	-	-	-
a3) Arrendamientos Financieros	-	-	-	-	-	-	-	-
B. Largo Plazo (B=b41+b2+b3)	\$ -	\$ -	\$ -	\$ -	\$ -	\$ -	\$ -	\$ -
b1) Instituciones de Crédito	-	-	-	-	-	-	-	-
b2) Títulos y Valores:	-	-	-	-	-	-	-	-
b3) Arrendamientos Financieros	-	-	-	-	-	-	-	-
2. Otros Pasivos:	\$15,775,239	\$ -	\$ -	\$ -	\$8,297,372	\$ -	\$ -	\$ -
3. Total Deuda Pública y Otros Pasivos (3=1+2)	\$15,775,239	\$ -	\$ -	\$ -	\$8,297,372	\$ -	\$ -	\$ -
4.- Deuda Contingente 1 (informativo)								
A. Deuda Contingente 1	-	-	-	-	-	-	-	-
B. Deuda Contingente 2	-	-	-	-	-	-	-	-
C. Deuda Contingente XXX	-	-	-	-	-	-	-	-
5.- Valor de Instrumentos Bono cupon Cero 2 (informativo)								
A. Instrumento Bono Cupon Cero 1	-	-	-	-	-	-	-	-
B. Instrumento Bono Cupon Cero 2	-	-	-	-	-	-	-	-
C. Instrumento Bono Cupon Cero XX	-	-	-	-	-	-	-	-

Informe de Avance de Gestión Financiera del Primer Trimestre del 2024

Informe de Avance de Gestión Financiera del Primer Trimestre del 2024
 UNIVERSIDAD DE CIENCIAS DE LA SEGURIDAD DEL ESTADO DE NUEVO LEÓN
 Informe Analítico de Obligaciones Diferentes de Financiamiento-LDF
 Del 1 de Enero al 31 de Marzo 2024
 (Pesos)

Denominación de las Obligaciones Diferentes de Financiamiento (c)	Fecha del Contrato (d)	Fecha de Inicio de operación del proyecto (e)	Fecha de vencimiento (f)	Monto de la Inversión pactado (g)	Plazo Pactado (h)	Monto promedio mensual del pago de la contraprestación (i)	Monto promedio mensual del pago de la contraprestación correspondiente al pago de inversión (j)	Monto pagado de la inversión al 30 de Septiembre de 2023	Monto pagado de la Inversión actualizado al 30 de Septiembre de 2023	Saldo pendiente por pagar de la inversión al 30 de Septiembre de 2023 (m=g-l)
A. Asociaciones Público privadas (APP's) A=a+b+c+d	\$ -	\$ -	\$ -	\$ -	\$ -	\$ -	\$ -	\$ -	\$ -	\$ -
a) APP1	-	-	-	-	-	-	-	-	-	\$ -
b) APP2	-	-	-	-	-	-	-	-	-	\$ -
c) APP3	-	-	-	-	-	-	-	-	-	\$ -
d)APP XX	-	-	-	-	-	-	-	-	-	\$ -
B. Otros Instrumentos (B=a+b+c+d)	\$ -	\$ -	\$ -	\$ -	\$ -	\$ -	\$ -	\$ -	\$ -	\$ -
a) Otro Instrumento 1	-	-	-	-	-	-	-	-	-	\$ -
b) Otro Instrumento 2	-	-	-	-	-	-	-	-	-	\$ -
c) Otro Instrumento 3	-	-	-	-	-	-	-	-	-	\$ -
d) Otro Instrumento XX	-	-	-	-	-	-	-	-	-	\$ -
C. Total de Obligaciones Diferentes de Financiamiento (C=A+B)	\$ -	\$ -	\$ -	\$ -	\$ -	\$ -	\$ -	\$ -	\$ -	\$ -

Informe de Avance de Gestión Financiera del Primer Trimestre del 2024

Informe de Avance de Gestión Financiera del Primer Trimestre del 2024			
UNIVERSIDAD DE CIENCIAS DE LA SEGURIDAD DEL ESTADO DE NUEVO LEÓN			
Balance presupuestario LDF-LDF			
Del 1 de Enero al 31 de Marzo 2024			
(Pesos)			
Concepto	Estimado/ Aprobado	Devengado	Recaudado/Pagado
A. Ingresos Totales (A=A1+A2+A3)	\$105,777,161	\$30,620,619	\$30,620,619
A1. Ingresos de libre Disposición	105,777,161	30,620,619	30,620,619
A2. Transferencias Federales Etiquetadas	-	-	-
A3. Financiamiento Neto	-	-	-
B.Egresos presupuestarios (B=B1+B2)	\$105,777,161	\$28,026,134	\$23,164,776
B1.Gasto no Etiquetado (sin incluir Amortización de la Deuda Pública)	105,777,161	28,026,134	23,164,776
B2. Gasto Etiquetado (sin incluir la Deuda Pública)	-	-	-
C. Remanente del Ejercicio Anterior (C=C1+C2)	\$ -	\$ -	\$ -
C1. Remanente de Ingresos de Libre Disposición aplicados al periodo	-	-	-
C2. Remanente de transferencias Federales Etiquetadas Aplicadas en el periodo	-	-	-
I. Balance Presupuestario (I=A-B+C)	\$ -	\$ 2,594,486	\$ 7,455,843
II. Balance Presupuestario sin Financiamiento Neto (II=I-A3)	\$ -	\$ 2,594,486	\$ 7,455,843
III. Balance Presupuestario sin Financiamiento Neto y sin Remanentes del Ejercicio Anterior (III=II-C)	\$ -	\$ 2,594,486	\$ 7,455,843
Concepto	Aprobado	Devengado	Pagado
E. Intereses, Comisiones y Gastos de la Deuda (E=E1+E2)	\$ -	\$ -	\$ -
E1. Intereses, Comisiones y Gastos de la Deuda con Gasto No Etiquetado	-	-	-
E2. Intereses, Comisiones y Gastos de la Deuda con Gasto Etiquetado	-	-	-
IV. Balance primario (IV=III+E)	-	\$ 2,594,486	\$ 7,455,843
Concepto	Estimado /Aprobado	Devengado	Recaudado/Pagado
F. Financiamiento (F=F1+F2)	\$ -	\$ -	\$ -
F1. Financiamiento con Fuente de Pago de Ingresos libre Disposición	-	-	-
F2. Financiamiento con Fuente de Pago de Transferencias Federales Etiquetadas	-	-	-
G. Amortización de la Deuda (G=G1+G2)	\$ -	\$ -	\$ -
G1. Amortización de la Deuda Pública con Gasto no Etiquetado	-	-	-
G2. Amortización de la Deuda Pública con Gasto Etiquetado	-	-	-
A3. Financiamiento Neto (A3=F-G)	-	-	-
Concepto	Estimado /Aprobado	Devengado	Recaudado/Pagado
A1. Ingresos de Libre Disposición	105,777,161	30,620,619	30,620,619
A3.1 Financiamiento Neto con Fuente de Pago de Ingresos de Libre Disposición (A3.1=F1-G1)	\$ -	\$ -	\$ -
F1. Financiamiento con Fuente de Pago de Ingresos de Libre Disposición	-	-	-
G1. Amortización de la Deuda Pública con Gasto no Etiquetado	-	-	-
B1. Gasto No Etiquetado (sin incluir Amortización de la Deuda Pública)	105,777,161	28,026,134	23,164,776
C1. Remanentes de Ingresos de la Libre Disposición aplicados en el periodo	-	-	-
V. Balance Presupuestario de Recursos Disponibles (V=A1+A3.1 -B1+C1)	\$ -	\$ 2,594,486	\$ 7,455,843
VI. Balance Presupuestario de Recursos Disponibles sin financiamiento (V=A1+A3.1 -B1+C1)	\$ -	\$ 2,594,486	\$ 7,455,843
Concepto	Estimado /Aprobado	Devengado	Recaudado/Pagado
A2. Transferencias Federales Etiquetadas	-	-	-
A3.2 Financiamiento Neto con fuente de Pago de Transferencias Federales Etiquetadas (A3.2= F2-G2)	\$ -	\$ -	\$ -
F2. Financiamiento con fuente de Pago de Transferencias Federales Etiquetadas	-	-	-
G2. Amortización de la Deuda pública con Gasto Etiquetado	-	-	-
B2. Gasto Etiquetado (sin incluir Amortización de la Deuda Pública)	-	-	-
C2. Remanentes de Transferencias Federales Etiquetadas aplicadas en el periodo	-	-	-
VII. Balance Presupuestario Recursos Etiquetados (VII=A2+A3.2 -B2+C2)	\$ -	\$ -	\$ -
VIII. Balance Presupuestario de recursos Etiquetados sin Financiamiento neto (VIII=VII+A3.2)	\$ -	\$ -	\$ -

Informe de Avance de Gestión Financiera del Primer Trimestre del 2024

Informe de Avance de Gestión Financiera del Primer Trimestre del 2024
 UNIVERSIDAD DE CIENCIAS DE LA SEGURIDAD DEL ESTADO DE NUEVO LEÓN
 Estado de Ingresos Detallado
 Del 1 de Enero al 31 de Marzo 2024
 (Pesos)

Concepto	Ingreso						Diferencia
	Estimado	Ampliaciones y Reducciones	Modificado	Devengado	Recaudado		
Ingresos de Libre Disposición							
A. Impuestos	-	-	-	-	-	-	-
B. Cuotas y Aportaciones de Seguridad Social	-	-	-	-	-	-	-
C. Contribuciones de Mejoras	-	-	-	-	-	-	-
D. Derechos	-	-	-	-	-	-	-
E. Productos	-	-	-	-	-	-	-
F. Aprovechamientos	-	-	-	-	-	-	-
G. Ingresos por Ventas de Bienes y Prestación de Servicios	8,838,458	-	8,838,458	480,078	480,078	-	8,358,380
H. Participaciones y Aportaciones (H=h1+h2+h3+h4+h5+h6+h7+h8+h9+h10+h11)	\$ -	\$ -	\$ -	\$ -	\$ -	\$ -	\$ -
h1) Fondo general de Participaciones	-	-	-	-	-	-	-
h2) Fondo de Fomento municipal	-	-	-	-	-	-	-
h3) Fondo de Fiszcalización Recaudación	-	-	-	-	-	-	-
h4) Fondo de Compensación	-	-	-	-	-	-	-
h5) Fondo de Extracción de Hidrocarburos	-	-	-	-	-	-	-
h6) Impuesto Especial sobre Producción y Servicios	-	-	-	-	-	-	-
h7) 0.136% de la recaudación Federal Participable	-	-	-	-	-	-	-
h8) 3.17% Sobre extracción de petróleo	-	-	-	-	-	-	-
h9) Gasolina y Diésel	-	-	-	-	-	-	-
h10) Fondo de Impuesto sobre la Renta	-	-	-	-	-	-	-
h11) Fondo de Estabilización de los Ingresos de las Entidades Federativas	-	-	-	-	-	-	-
I. Incentivos derivados de la Colaboración Fiscal (I=i1+i2+i3+i4+i5)	\$ -	\$ -	\$ -	\$ -	\$ -	\$ -	\$ -
i1) Tenencia o Uso de Vehículos	-	-	-	-	-	-	-
i2) Fondo de Compensación ISAN	-	-	-	-	-	-	-
i3) Impuesto Sobre Automóviles Nuevos	-	-	-	-	-	-	-
i4) Fondo de Compensación de Repecos-Intermedios	-	-	-	-	-	-	-
i5) Otros Incentivos Económicos	-	-	-	-	-	-	-
J. Transferencias y Asignaciones	96,938,703	-	96,938,703	30,140,541	30,140,541	-	66,798,162
K. Convenios	-	-	-	-	-	-	-
k1) Otros Convenios y Subsidios	-	-	-	-	-	-	-
L. Otros Ingresos de libre Disposición (L=l1+l2)	-	-	-	-	-	-	-
l1) Participaciones en Ingresos locales	-	-	-	-	-	-	-
l2) Otros Ingresos de Libre Disposición	-	-	-	-	-	-	-
I. Total de Ingresos de Libre Disposición (I=A+B+C+D+E+F+G+H+I+J+K)	\$ 105,777,161	\$ -	\$ 105,777,161	\$ 30,620,619	\$ 30,620,619	\$ -	\$ 75,156,542
Ingresos Excedentes de Ingresos de Libre Disposición							
Transferencias Federales Etiquetadas							
A. Aportaciones (A=a1+a2+a3+a4+a5+a6+a7+a8)	\$ -	\$ -	\$ -	\$ -	\$ -	\$ -	\$ -
a1) Fondo de Aportaciones para la Nómina Educativa y Gasto Operativo	-	-	-	-	-	-	-
a2) Fondo de Aportaciones para los Servicios de Salud	-	-	-	-	-	-	-
a3) Fondo de Aportaciones para la Infraestructura Social	-	-	-	-	-	-	-
a4) Fondo de Aportaciones para el Fortalecimiento de los Municipios y de las Demarcaciones Territoriales del Distrito Federal	-	-	-	-	-	-	-
a5) Fondo de Aportaciones Múltiples	-	-	-	-	-	-	-
a6) Fondo de Aportaciones para la Educación tecnológica y de Adultos	-	-	-	-	-	-	-
a7) Fondo de Aportaciones para la Seguridad Pública de los Estados y el D.F.	-	-	-	-	-	-	-
a8) Fondo de Aportaciones para el Fortalecimiento de las Entidades Federativas	-	-	-	-	-	-	-
B. Convenios (B=b1+b2+b3+b4)	\$ -	\$ -	\$ -	\$ -	\$ -	\$ -	\$ -
b1) Convenios de protección Social en Salud	-	-	-	-	-	-	-
b2) Convenios de Descentralización	-	-	-	-	-	-	-
b3) Convenios de Reasignación	-	-	-	-	-	-	-
b4) Otros Convenios y Subsidios	-	-	-	-	-	-	-
C. Fondos Distintos de Aportaciones (C=c1+c2)	\$ -	\$ -	\$ -	\$ -	\$ -	\$ -	\$ -
c1) Fondo para Entidades Federativas y Municipios Productores de Hidrocarburos	-	-	-	-	-	-	-
c2) Fondo Minero	-	-	-	-	-	-	-
D. Transferencia, Asignaciones, Subsidios, Subvenciones, Pensiones y Jubilaciones	-	-	-	-	-	-	-
E. Otras Transferencias Federales Etiquetadas	-	-	-	-	-	-	-
II. Total de Transferencias Federales Etiquetadas (II=A+B+C+D+E)	\$ -	\$ -	\$ -	\$ -	\$ -	\$ -	\$ -
III Ingresos Derivados de Financiamientos (III=A)	\$ -	\$ -	\$ -	\$ -	\$ -	\$ -	\$ -
A. Ingresos Derivados de Financiamientos	-	-	-	-	-	-	-
IV. Total de Ingresos (IV=I+II+III)	\$ 105,777,161	\$ -	\$ 105,777,161	\$ 30,620,619	\$ 30,620,619	\$ -	\$ 75,156,542
Datos Informativos							
1. Ingresos Derivados de Financiamientos con Fuente de pago de Ingresos de Libre Disposición	-	-	-	-	-	-	-
2. Ingresos derivados de financiamientos con fuente de pago de Transferencias Federales Etiquetadas	-	-	-	-	-	-	-
3. Ingresos Derivados de Financiamientos (3=1+2)	\$ -	\$ -	\$ -	\$ -	\$ -	\$ -	\$ -

Informe de Avance de Gestión Financiera del Primer Trimestre del 2024

Formato 6 a) Informe de Avance de Gestión Financiera del Primer Trimestre del 2024						
Estado Analítico del Ejercicio del Presupuesto de Egresos						
UNIVERSIDAD DE CIENCIAS DE LA SEGURIDAD DEL ESTADO DE NUEVO LEÓN						
Clasificación por Objeto del Gasto (Capítulo y Concepto)						
Del 1 de Enero al 31 de Marzo 2024						
(pesos)						
Concepto	Egresos					
	Aprobado	Ampliaciones/ (Reducciones)	Egresos Modificado	Devengado	Pagado	Subejercicio
I. Gasto No Etiquetado (I= A+B+C+D+E+F+G+H+I)	\$105,777,161	\$ 41,340	\$105,818,501	\$28,026,134	\$23,164,776	\$77,792,367
A. Servicios Personales (A=a1+a2+a3+a4+a5+a6+a7)	\$66,340,401	\$ 3,000	\$66,343,401	\$19,622,817	\$18,657,956	\$ 46,720,584
a1) Remuneraciones al personal de Carácter Permanente	33,200,000	-	33,200,000	11,578,338	11,578,338	21,621,662
a2) Remuneraciones al personal de Carácter Transitorio	16,000,000	3,000	16,003,000.00	2,769,689	2,769,689	13,233,311.10
a3) Remuneraciones Adicionales y Especiales	8,800,000	-	8,800,000	2,473,908	1,509,047	6,326,092
a4) Seguridad Social	6,528,401	-	6,528,401	2,589,742	2,589,742	3,938,659
a5) Otras prestaciones Sociales y Económicas	1,812,000	-	1,812,000	211,140	211,140	1,600,860
a6) Previsiones	-	-	-	-	-	-
a7) Pago de Estímulos al Servidor Público	-	-	-	-	-	-
B. Materiales y Suministros (B=b1+b2+b3+b4+b5+b6+b7+b8+b9)	\$ 15,829,095	\$ -	\$ 15,829,095	\$ 4,594,644	\$ 1,568,612	\$ 11,234,451
b1) Materiales de Administración, Emisión de Documentos y Artículos Oficiales	2,836,192	-	2,836,192	1,272,032	3,053	1,564,160
b2) Alimentos y Utensilios	9,346,770	-	9,346,770	2,646,577	1,301,329	6,700,193
b3) Materias Primas y materiales de Produccion y Comercialización	-	-	-	-	-	-
b4) Materiales y Artículos de Construcción y de Reparación	304,443	-	304,443	174,936	4,870	129,507.40
b5) Productos Químicos, Farmacéuticos y de Laboratorio	172,116	-	172,116	168,417	-	3,699
b6) Combustibles, Lubrificantes y Aditivos	1,200,000	-	1,200,000	250,372	250,000	949,628
b7) Vestuario, Blancos, Prendas de Produccion y Artículos Deportivos	1,768,043	-	1,768,043	9,893	-	1,758,150
b8) Materiales y Suministros para Seguridad	-	-	-	-	-	-
b9) Herramientas, Refacciones y Accesorios Menores	201,531	-	201,531	72,418	9,360	129,113
C. Servicios Generales (C=c1+c2+c3+c4+c5+c6+c7+c8+c9)	\$ 17,503,241	\$ 38,340	\$ 17,541,582	\$ 3,720,668	\$ 2,877,847	\$ 13,820,914
c1) Servicios Básicos	10,562,468	400,000	10,162,468	960,792	844,759	9,201,675
c2) Servicios de Arrendamiento	797,564	-	797,564	153,236	79,054	644,328
c3) Servicios Profesionales, Científicos, Técnicos y Otros Servicios	2,072,529	38,340	2,110,870	612,792	601,192	1,498,077
c4) Servicios Financieros, Bancarios y Comerciales	1,777,527	-	1,777,527	144,964	144,964	1,632,562
c5) Servicios de Instalación, Reparación, Mantenimiento y Conservación	1,640,154	-	1,640,154	1,158,166	681,343	481,988
c6) Servicios de Comunicación Social y Publicidad	400,000	50,000	350,000	116,000	50,460	234,000
c7) Servicio de Traslado y Viáticos	253,000	-	253,000	161,417	161,417	91,583
c8) Servicios Oficiales	-	50,000	50,000	48,564	1,700	1,436
c9) Otros Servicios Generales	-	400,000	400,000	364,736	312,957	35,264
D. Transferencias, Asignaciones, Subsidios y Otras Ayudas (D=d1+d2+d3+d4+d5+d6+d7+d8+d9)	\$ -	\$ -	\$ -	\$ -	\$ -	\$ -
d1) Transferencias Internas y Asignaciones al Sector Público	-	-	-	-	-	-
d2) Transferencias al Resto del Sector Público	-	-	-	-	-	-
d3) Subsidios y Subvenciones	-	-	-	-	-	-
d4) Ayudas Sociales	-	-	-	-	-	-
d5) Pensiones y Jubilaciones	-	-	-	-	-	-
d6) Transferencias a Fideicomisos, Mandatos y Otros Análogos	-	-	-	-	-	-
d7) Transferencias a la Seguridad Social	-	-	-	-	-	-
d8) Donativos	-	-	-	-	-	-
d9) Transferencias al Exterior	-	-	-	-	-	-

Informe de Avance de Gestión Financiera del Primer Trimestre del 2024

E. Bienes Muebles, Inmuebles e Intangibles	\$ 6,104,424	\$ -	\$ 6,104,424	\$ 88,005	\$ 60,362	\$ 6,016,419
(E=e1+e2+e3+e4+e5+e6+e7+e8+e9)						
e1) Mobiliario y Equipo de Administración	4,104,424	-	4,104,424	27,643	-	4,076,781
e2) Mobiliario y Equipo Educativo y Recreativo	-	-	-	-	-	-
e3) Equipo e Instrumental Médico y de Laboratorio	-	-	-	-	-	-
e4) Vehículos y Equipo de Transporte	-	-	-	-	-	-
e5) Equipo de Defensa y Seguridad	-	-	-	-	-	-
e6) Maquinaria, Otros Equipos y Herramientas	2,000,000	22,000	1,978,000	38,362	38,362	1,939,638
e7) Activos Biológicos	-	-	-	-	-	-
e8) Bienes Inmuebles	-	-	-	-	-	-
e9) Activos Intangibles	-	22,000	22,000	22,000	22,000	-
F. Inversión Pública (F=f1+f2+f3)	\$ -	\$ -	\$ -	\$ -	\$ -	\$ -
f1) Obra Pública en Bienes de Dominio Público	-	-	-	-	-	-
f2) Obra Pública en Bienes Propios	-	-	-	-	-	-
f3) Proyectos Productivos y Acciones de Fomento	-	-	-	-	-	-
G. Inversiones Financieras y Otras Provisiones (G=g1+g2+g3+g4+g5+g6+g7)	\$ -	\$ -	\$ -	\$ -	\$ -	\$ -
g1) Inversiones para el Fomento de Actividades Productivas	-	-	-	-	-	-
g2) Acciones y Participaciones de Capital	-	-	-	-	-	-
g3) Compra de Títulos y Valores	-	-	-	-	-	-
g4) Concesión de Préstamos	-	-	-	-	-	-
g5) Inversiones en Fideicomiso y Mandatos	-	-	-	-	-	-
g6) Otras Inversiones Financieras	-	-	-	-	-	-
g7) Provisiones para Contingencias y otras Erogaciones Especiales	-	-	-	-	-	-
H. Participaciones y Aportaciones (H=h1+h2+h3)	\$ -	\$ -	\$ -	\$ -	\$ -	\$ -
h1) Participaciones	-	-	-	-	-	-
h2) Aportaciones	-	-	-	-	-	-
h3) Convenios	-	-	-	-	-	-
I. Deuda Pública	\$ -	\$ -	\$ -	\$ -	\$ -	\$ -
i1) Amortización de la Deuda Pública	-	-	-	-	-	-
i2) Intereses de la Deuda Pública	-	-	-	-	-	-
i3) Comisión de la Deuda Pública	-	-	-	-	-	-
i4) Gastos de la deuda Pública	-	-	-	-	-	-
i5) Costo por Coberturas	-	-	-	-	-	-
i6) Apoyos Financieros	-	-	-	-	-	-
i7) adeudos de Ejercicios Fiscales Anteriores (Adefas)	-	-	-	-	-	-
II. Gasto Etiquetado (I= A+B+C+D+E+F+G+H+I)	\$ -	\$ -	\$ -	\$ -	\$ -	\$ -
A. Servicios Personales (A=a1+a2+a3+a4+a5+a6+a7)	\$ -	\$ -	\$ -	\$ -	\$ -	\$ -
a1) Remuneraciones al personal de Carácter Permanente	-	-	-	-	-	-
a2) Remuneraciones al personal de Carácter Transitorio	-	-	-	-	-	-
a3) Remuneraciones Adicionales y Especiales	-	-	-	-	-	-
a4) Seguridad Social	-	-	-	-	-	-
a5) Otras prestaciones Sociales y Económicas	-	-	-	-	-	-
a6) Previsiones	-	-	-	-	-	-
a7) Pago de Estímulos al Servidor Público	-	-	-	-	-	-
B. Materiales y Suministros (B=b1+b2+b3+b4+b5+b6+b7+b8+b9)	\$ -	\$ -	\$ -	\$ -	\$ -	\$ -
b1) Materiales de Administración, Emisión de Documentos y Artículos Oficiales	-	-	-	-	-	-
b2) Alimentos y Utensilios	-	-	-	-	-	-
b3) Materias Primas y materiales de Producción y Comercialización	-	-	-	-	-	-
b4) Materiales y Artículos de Construcción y de Reparación	-	-	-	-	-	-
b5) Productos Químicos, Farmacéuticos y de Laboratorio	-	-	-	-	-	-
b6) Combustibles, Lubrificantes y Aditivos	-	-	-	-	-	-
b7) Vestuario, Blancos, Prendas de Producción y Artículos Deportivos	-	-	-	-	-	-
b8) Materiales y Suministros para Seguridad	-	-	-	-	-	-
b9) Herramientas, Refacciones y Accesorios Menores	-	-	-	-	-	-

Informe de Avance de Gestión Financiera del Primer Trimestre del 2024

C. Servicios Generales (C=c1+c2+c3+c4+c5+c6+c7+c8+c9)	\$ -	\$ -	\$ -	\$ -	\$ -	\$ -
c1) Servicios Básicos	-	-	-	-	-	-
c2) Servicios de Arrendamiento	-	-	-	-	-	-
c3) Servicios Profesionales, Científicos, Técnicos y Otros Servicios	-	-	-	-	-	-
c4) Servicios Financieros, Bancarios y Comerciales	-	-	-	-	-	-
c5) Servicios de Instalación, Reparación, Mantenimiento y Conservación	-	-	-	-	-	-
c6) Servicios de Comunicación Social y Publicidad	-	-	-	-	-	-
c7) Servicio de Traslado y Viáticos	-	-	-	-	-	-
c8) Servicios Oficiales	-	-	-	-	-	-
c9) Otros Servicios Generales	-	-	-	-	-	-
D. Transferencias, Asignaciones, Subsidios y Otras Ayudas	\$ -	\$ -	\$ -	\$ -	\$ -	\$ -
(D=d1+d2+d3+d4+d5+d6+d7+d8+d9)	-	-	-	-	-	-
d1) Transferencias Internas y Asignaciones al Sector Público	-	-	-	-	-	-
d2) Transferencias al Resto del Sector Público	-	-	-	-	-	-
d3) Subsidios y Subvenciones	-	-	-	-	-	-
d4) Ayudas Sociales	-	-	-	-	-	-
d5) Pensiones y Jubilaciones	-	-	-	-	-	-
d6) Transferencias a Fideicomisos, Mandatos y Otros Análogos	-	-	-	-	-	-
d7) Transferencias a la Seguridad Social	-	-	-	-	-	-
d8) Donativos	-	-	-	-	-	-
d9) Transferencias al Exterior	-	-	-	-	-	-
E. Bienes Muebles, Inmuebles e Intangibles	\$ -	\$ -	\$ -	\$ -	\$ -	\$ -
(E=e1+e2+e3+e4+e5+e6+e7+e8+e9)	-	-	-	-	-	-
e1) Mobiliario y Equipo de Administración	-	-	-	-	-	-
e2) Mobiliario y Equipo Educativo y Recreativo	-	-	-	-	-	-
e3) Equipo e Instrumental Médico y de Laboratorio	-	-	-	-	-	-
e4) Vehículos y Equipo de Transporte	-	-	-	-	-	-
e5) Equipo de Defensa y Seguridad	-	-	-	-	-	-
e6) Maquinaria, Otros Equipos y Herramientas	-	-	-	-	-	-
e7) Activos Biológicos	-	-	-	-	-	-
e8) Bienes Inmuebles	-	-	-	-	-	-
e9) Activos Intangibles	-	-	-	-	-	-
F. Inversión Pública (F=f1+f2+f3)	\$ -	\$ -	\$ -	\$ -	\$ -	\$ -
f1) Obra Pública en Bienes de Dominio Público	-	-	-	-	-	-
f2) Obra Pública en Bienes Propios	-	-	-	-	-	-
f3) Proyectos Productivos y Acciones de Fomento	-	-	-	-	-	-
G. Inversiones Financieras y Otras Provisiones (G=g1+g2+g3+g4+g5+g6+g7)	\$ -	\$ -	\$ -	\$ -	\$ -	\$ -
g1) Inversiones para el Fomento de Actividades Productivas	-	-	-	-	-	-
g2) Acciones y Participaciones de Capital	-	-	-	-	-	-
g3) Compra de Títulos y Valores	-	-	-	-	-	-
g4) Concesión de Préstamos	-	-	-	-	-	-
g5) Inversiones en Fideicomiso y Mandatos	-	-	-	-	-	-
g6) Otras Inversiones Financieras	-	-	-	-	-	-
g7) Provisiones para Contingencias y otras Erogaciones Especiales	-	-	-	-	-	-
H. Participaciones y Aportaciones (H=h1+h2+h3)	\$ -	\$ -	\$ -	\$ -	\$ -	\$ -
h1) Participaciones	-	-	-	-	-	-
h2) Aportaciones	-	-	-	-	-	-
h3) Convenios	-	-	-	-	-	-
I. Deuda Pública	\$ -	\$ -	\$ -	\$ -	\$ -	\$ -
i1) Amortización de la Deuda Pública	-	-	-	-	-	-
i2) Intereses de la Deuda Pública	-	-	-	-	-	-
i3) Comisión de la Deuda Pública	-	-	-	-	-	-
i4) Gastos de la deuda Pública	-	-	-	-	-	-
i5) Costo por Coberturas	-	-	-	-	-	-
i6) Apoyos Financieros	-	-	-	-	-	-
i7) adeudos de Ejercicios Fiscales Anteriores (Adefas)	-	-	-	-	-	-
III. Total Egresos III=(I+H)	\$ 105,777,161	\$ 41,340	\$ 105,818,501	\$ 28,026,134	\$ 23,164,776	\$ 77,792,367

Informe de Avance de Gestión Financiera del Primer Trimestre del 2024

Formato 6 b) Informe de Avance de Gestión Financiera del Primer Trimestre del 2024						
UNIVERSIDAD DE CIENCIAS DE LA SEGURIDAD DEL ESTADO DE NUEVO LEÓN						
Estado Analítico del Ejercicio del Presupuesto de Egresos						
Clasificación Administrativa						
Del 1 de Enero al 31 de Marzo 2024						
(Pesos)						
Concepto	Egresos					
	Aprobado	Ampliaciones/ (Reducciones)	Modificado	Devengado	Pagado	Subejercicio
I. Gasto No Etiquetado (I=A+B+C+D+E+F+G+H)	\$105,777,161	\$ 41,340.32	\$105,818,501	\$28,026,134	\$23,164,776	\$77,792,367
Administración	105,777,161	41,340	105,818,501	28,026,134	23,164,776	77,792,367
II. Gasto Etiquetado (II=A+B+C+D+E+F+G+H)	\$ -	\$ -	\$ -	\$ -	\$ -	\$ -
Administración	-	-	-	-	-	-
III Total de Egresos (III=I+II)	\$105,777,161	\$41,340	\$105,818,501	\$28,026,134	\$23,164,776	\$77,792,367

Informe de Avance de Gestión Financiera del Primer Trimestre del 2024

Formato 6 c) Informe de Avance de Gestión Financiera del Primer Trimestre del 2024						
UNIVERSIDAD DE CIENCIAS DE LA SEGURIDAD DEL ESTADO DE NUEVO LEÓN						
Estado Analítico del Ejercicio del Presupuesto de Egresos						
Clasificación Funcional (Finalidad y Función)						
Del 1 de Enero al 31 de Marzo 2024						
(Pesos)						
Concepto	Egresos					
	Aprobado	Ampliaciones/ (Reducciones)	Egresos Modificado	Devengado	Pagado	Subejercicio
I. Gasto No Etiquetado (I=A+B+C+D)	\$105,777,161	\$ 41,340.32	\$105,818,501	\$28,026,134	\$23,164,776	\$77,792,367
A. Gobierno (A=a1+a2+a3+a4+a5+a6+a7+a8)	\$105,777,161	\$ 41,340.32	\$105,818,501	\$28,026,134	\$23,164,776	\$77,792,367
a1) legislación	105,777,161	41,340	105,818,501	28,026,134	23,164,776	77,792,367.38
a2) Justicia	-	-	-	-	-	-
a3) Coordinación Política de Gobierno	-	-	-	-	-	-
a4) Relaciones Exteriores	-	-	-	-	-	-
a5) Asuntos Financieros y Hacendarios	-	-	-	-	-	-
a6) Seguridad Nacional	-	-	-	-	-	-
a7) Asuntos de orden Público y Seguridad Interior	-	-	-	-	-	-
a8) Otros Servicios Generales	-	-	-	-	-	-
B. Desarrollo Social (B=b1+b2+b3+b4+b5+b6)	\$ -	\$ -	\$ -	\$ -	\$ -	\$ -
b1) Protección Ambiental	-	-	-	-	-	-
b2) Vivienda y Servicios de la Comunidad	-	-	-	-	-	-
b3) Salud	-	-	-	-	-	-
b4) Recreación Cultural y otras Manifestaciones Sociales	-	-	-	-	-	-
b5) Educación	-	-	-	-	-	-
b6) Protección Social	-	-	-	-	-	-
b7) Otros Asuntos Sociales	-	-	-	-	-	-
C. Desarrollo Económico						
C=c1+c2+c3+c4+c5+c6+c7+c8+c9)	\$ -	\$ -	\$ -	\$ -	\$ -	\$ -
c1) Asuntos Económicos, Comerciales y Laborales en General	-	-	-	-	-	-
c2) Agropecuaria, Silvicultura, Pesca y Caza	-	-	-	-	-	-
c3) Combustibles y Energía	-	-	-	-	-	-
c4) Minería, Manufacturas y Construcción	-	-	-	-	-	-
c5) Transporte	-	-	-	-	-	-
c6) Comunicaciones	-	-	-	-	-	-
c7) Turismo	-	-	-	-	-	-
c8) Ciencia, Tecnología e Innovación	-	-	-	-	-	-
c9) Otras Industrias y otros Asuntos Económicos	-	-	-	-	-	-
D. Otras no Clasificadas en Funciones Anteriores (D=d1+d2+d3+d4)	\$ -	\$ -	\$ -	\$ -	\$ -	\$ -
d1) Transacciones de la Deuda Pública/Costo Financiero de la Deuda	-	-	-	-	-	-
d2) Transferencias, Participaciones y Aportaciones entre Diferentes Niveles y Ordenes de Gobierno	-	-	-	-	-	-
d3) Sanamiento del Sistema Financiero	-	-	-	-	-	-
d4) Adeudos de Ejercicios Fiscales Anteriores	-	-	-	-	-	-

Informe de Avance de Gestión Financiera del Primer Trimestre del 2024

II. Gasto Etiquetado (I=A+B+C+D)	\$ -	\$ -	\$ -	\$ -	\$ -	\$ -
A. Gobierno (A=a1+a2+a3+a4+a5+a6+a7+a8)	\$ -	\$ -	\$ -	\$ -	\$ -	\$ -
a1) legislación	-	-	-	-	-	-
a2) Justicia	-	-	-	-	-	-
a3) Coordinación Política de Gobierno	-	-	-	-	-	-
a4) Relaciones Exteriores	-	-	-	-	-	-
a5) Asuntos Financieros y Hacendarios	-	-	-	-	-	-
a6) Seguridad Nacional	-	-	-	-	-	-
a7) Asuntos de Orden Público y Seguridad Interior	-	-	-	-	-	-
a8) Otros Servicios Generales	-	-	-	-	-	-
B. Desarrollo Social (B=b1+b2+b3+b4+b5+b6)	\$ -	\$ -	\$ -	\$ -	\$ -	\$ -
b1) Protección Ambiental	-	-	-	-	-	-
b2) Vivienda y Servicios de la Comunidad	-	-	-	-	-	-
b3) Salud	-	-	-	-	-	-
b4) Recreación Cultura y otras Manifestaciones Sociales	-	-	-	-	-	-
b5) Educación	-	-	-	-	-	-
b6) Protección Social	-	-	-	-	-	-
b7) Otros Asuntos Sociales	-	-	-	-	-	-
C. Desarrollo Económico						
C=c1+c2+c3+c4+c5+c6+c7+c8+c9)	\$ -	\$ -	\$ -	\$ -	\$ -	\$ -
c1) Asuntos Económicos, Comerciales y Laborales en General	-	-	-	-	-	-
c2) Agropecuaria, Silvicultura, Pesca y Caza	-	-	-	-	-	-
c3) Combustibles y Energía	-	-	-	-	-	-
c4) Minería, Manufacturas y Construcción	-	-	-	-	-	-
c5) Transporte	-	-	-	-	-	-
c6) Comunicaciones	-	-	-	-	-	-
c7) Turismo	-	-	-	-	-	-
c8) Ciencia, Tecnología e Innovación	-	-	-	-	-	-
c9) Otras Industrias y otros Asuntos Económicos	-	-	-	-	-	-
D. Otras no Clasificadas en Funciones Anteriores (D=d1+d2+d3+d4)	\$ -	\$ -	\$ -	\$ -	\$ -	\$ -
d1) Transacciones de la Deuda Pública/Costo Financiero de la Deuda	-	-	-	-	-	-
d2) Transferencias y Aportaciones entre Diferentes Niveles y Ordenes de Gobierno	-	-	-	-	-	-
d3) Sanamiento del Sistema Financiero	-	-	-	-	-	-
d4) Adeudos de Ejercicios Fiscales Anteriores	-	-	-	-	-	-
III. Total de Egresos (III=I+II)	\$105,777,161	\$41,340	\$105,818,501	\$28,026,134	\$23,164,776	\$77,792,367

Informe de Avance de Gestión Financiera del Primer Trimestre del 2024

Formato 6 d) Informe de Avance de Gestión Financiera del Primer Trimestre del 2024						
UNIVERSIDAD DE CIENCIAS DE LA SEGURIDAD DEL ESTADO DE NUEVO LEÓN						
Estado Analítico del Ejercicio del Presupuesto de Egresos						
Clasificación de Servicios Personales por Categoría						
Del 1 de Enero al 31 de Marzo 2024						
(Pesos)						
Concepto	Egresos					
	Aprobado	Ampliaciones/ (Reducciones)	Modificado	Devengado	Pagado	Subejercicio
I. Gasto No Etiquetado (I=A+B+C+D+E+F)	\$66,340,401	\$ 3,000	\$66,343,401	\$19,622,817	\$18,657,956	\$46,720,584
A. Personal Administrativo y de Servicio Público	66,340,401	3,000	66,343,401	19,622,817	18,657,956	46,720,584
B. Magisterio	-	-	-	-	-	-
C. Servicios de Salud (C=c1+c2)	-	-	-	-	-	-
c1) Personal Administrativo	-	-	-	-	-	-
c2) Personal Médico, Paramédico y afin	-	-	-	-	-	-
D. Seguridad Pública	-	-	-	-	-	-
E. Gastos asociados a la implementación de nuevas Leyes Federales o reformas a las mismas (E=e1+e2)	\$ -	\$ -	\$ -	\$ -	\$ -	\$ -
e1) Nombre del Programa o ley 1	-	-	-	-	-	-
e2) Nombre del Programa o ley 2	-	-	-	-	-	-
F. Sentencias Laborales Definitivas	-	-	-	-	-	-
II. Gasto Etiquetado (II=A+B+C+D+E+F+G+H)	\$ -	\$ -	\$ -	\$ -	\$ -	\$ -
A. Personal Administrativo y de Servicio Público	-	-	-	-	-	-
B. Magisterio	-	-	-	-	-	-
C. Servicios de Salud (C=c1+c2)	-	-	-	-	-	-
c1) Personal Administrativo	-	-	-	-	-	-
c2) Personal Médico, Paramédico y afin	-	-	-	-	-	-
D. Seguridad Pública	-	-	-	-	-	-
E. Gastos asociados a la implementación de nuevas Leyes Federales o reformas a las mismas (E=e1+e2)	\$ -	\$ -	\$ -	\$ -	\$ -	\$ -
e1) Nombre del Programa o ley 1	-	-	-	-	-	-
e2) Nombre del Programa o ley 2	-	-	-	-	-	-
F. Sentencias Laborales Definitivas	-	-	-	-	-	-
III. Total de Gastos en Servicios Personales (III=I+II)	\$ 66,340,401	\$ 3,000	\$ 66,343,401	\$ 19,622,817	\$ 18,657,956	\$ 46,720,584

Informe de Avance de Gestión Financiera del Primer Trimestre del 2024

Formato 7 a) Informe de Avance de Gestión Financiera del Primer Trimestre del 2024						
UNIVERSIDAD DE CIENCIAS DE LA SEGURIDAD DEL ESTADO DE NUEVO LEÓN						
Proyecciones de Ingresos						
(Pesos)						
Concepto	Año 2024	Año 2025	Año 2026	Año 2027	Año 2028	Año 2029
1. Ingresos de Libre Disposición (1=A+B+C+D+E+F+G+H+I+J+K+L)	\$105,777,161	\$108,950,476	\$112,218,990	\$115,585,560	\$119,053,127	\$122,624,720
A. Impuestos						
B. Cuotas y Aportaciones de Seguridad Social						
C. Contribuciones de Mejoras						
D. Derechos						
E. Productos						
F. Aprovechamientos						
G. Ingresos por Ventas de Bienes y Servicios	8,838,458	9,103,612	9,376,720	9,658,022	9,947,762	10,246,195
H. Participaciones						
I. Incentivos Derivados de la Colaboración Fiscal						
J. Transferencias	96,938,703	99,846,864	102,842,270	105,927,538	109,105,364	112,378,525
K. Convenios						
L. Otros Ingresos de Libre Disposición						
2. Transferencias Federales Etiquetadas (2=A+B+C+D+E)	\$ -	\$ -	\$ -	\$ -	\$ -	\$ -
A. Aportaciones						
B. Convenios	-	-	-	-	-	-
C. Fondos Distintos de Aportaciones						
D. Transferencias, Subsidios, Sувenciones, Pensiones y Jubilaciones.						
E. Otras Transferencias Federales Etiquetadas (Donativo)						
3. Ingresos Derivados de Financiamientos (3=A)	\$ -	\$ -	\$ -	\$ -	\$ -	\$ -
A. Ingresos Derivados de Financiamiento						
4. Total de Ingresos Proyectados (4=1+2+3)	\$105,777,161	\$108,950,476	\$112,218,990	\$115,585,560	\$119,053,127	\$122,624,720
Datos Informativos						
1. Ingresos Derivados de Financiamientos con Fuente de Ingresos de Recursos de Libre Expresión						
2. Ingresos Derivados de Financiamientos con Fuente de Pago de Transferencias Federales Etiquetadas						
3. Ingresos Derivados de Financiamientos (3=1+2)	\$105,777,161	\$108,950,476	\$112,218,990	\$115,585,560	\$119,053,127	\$122,624,720

Informe de Avance de Gestión Financiera del Primer Trimestre del 2024

Formato 7 b) Informe de Avance de Gestión Financiera del Primer Trimestre del 2024						
UNIVERSIDAD DE CIENCIAS DE LA SEGURIDAD DEL ESTADO DE NUEVO LEÓN						
Proyecciones de Egresos						
(Pesos)						
Concepto	Año 2024	Año 2025	Año 2026	Año 2027	Año 2028	Año 2028
1. Gasto No Etiquetado (1=A+B+C+D+E+F+G+H+I+J+K+L)	\$105,777,161	\$108,950,476	\$112,218,990	\$115,585,560	\$119,053,127	\$122,624,720
A. Servicios Personales	66,340,401	68,330,613	70,380,531	72,491,947	74,666,705	76,906,707
B. Materiales y Suministros	15,829,095	16,303,968	16,793,087	17,296,880	17,815,786	18,350,260
C. Servicios Generales	17,503,241	18,028,339	18,569,189	19,126,264	19,700,052	20,291,054
D. Transferencia, Asignaciones, Subsidios y Otras Ayudas						
E. Bienes muebles, Inmuebles e Intangibles	6,104,424	6,287,556	6,476,183	6,670,468	6,870,583	7,076,700
F. Inversión Pública						
G. Inversiones Financieras y otras provisiones						
H. Participaciones y Aportaciones						
I. Deuda Publica						
2. Gasto Etiquetado (1=A+B+C+D+E+F+G+H+I+J+K+L)	\$ -	\$ -	\$ -	\$ -	\$ -	\$ -
A. Servicios Personales						
B. Materiales y Suministros						
C. Servicios Generales						
D. Transferencia, Asignaciones, Subsidios y Otras Ayudas						
E. Bienes muebles, Inmuebles e Intangibles						
F. Inversión Pública						
G. Inversiones Financieras y otras provisiones						
H. Participaciones y Aportaciones						
I. Deuda Publica						
3. Total de Egresos Proyectados (3=1+2)	\$105,777,161	\$108,950,476	\$112,218,990	\$115,585,560	\$119,053,127	\$122,624,720

Informe de Avance de Gestión Financiera del Primer Trimestre del 2024

Formato 7 c)

Formato 7 c) Informe de Avance de Gestión Financiera del Primer Trimestre del 2024 UNIVERSIDAD DE CIENCIAS DE LA SEGURIDAD DEL ESTADO DE NUEVO LEÓN

Resultados de Ingresos

(Pesos)

Concepto	Año 2019	Año 2020	Año 2021	Año 2022	Año 2023	Año 2024
1. Ingresos de Libre Disposición (1=A+B+C+D+E+F+G+H+I+J+K+L)	\$99,208,081	\$71,506,999	\$96,044,659	\$107,352,330	\$108,481,266	\$30,620,619
A. Impuestos						
B. Cuotas y Aportaciones de Seguridad Social						
C. Contribuciones de Mejoras						
D. Derechos						
E. Productos						
F. Aprovechamientos						
G. Ingresos por Ventas de Bienes y Servicios	19,690.95	14,641,571	12,818,379	11,186,573	6,782,400	480,078
H. Participaciones						
I. Incentivos Derivados de la Colaboración Fiscal						
J. Transferencias	99,188,390	56,865,428	83,226,280	96,165,757	101,698,866	30,140,541
K. Convenios						
L. Otros Ingresos de Libre Disposición						
2. Transferencias Federales Etiquetadas (2=A+B+C+D+E)	\$ -	\$ -	\$ -	\$ -	\$ -	\$ -
A. Aportaciones						
B. Convenios						
C. Fondos Distintos de Aportaciones						
D. Transferencias, Subsidios, Sувenciones, Pensiones y Juvuiliaciones.						
E. Otras Transferencias Federales Etiquetadas						
3. Ingresos Derivados de Financiamientos (3=A)	\$ -	\$ -	\$ -	\$ -	\$ -	\$ -
A. Ingresos Derivados de Financiamiento						
4. Total de Ingresos Proyectoados (4=1+2+3)	\$99,208,081	\$71,506,999	\$96,044,659	\$107,352,330	\$108,481,266	\$30,620,619
Datos Informativos						
1. Ingresos Derivados de Financiamientos con Fuente de Ingresos de Recursos de Libre Expresión						
2. Ingresos Derivados de Financiamientos con Fuente de Pago de Transferencias Federales Etiquetadas						
3. Ingresos Derivados de Financiamientos (3=1+2)	\$99,208,081	\$71,506,999	\$96,044,659	\$107,352,330	\$108,481,266	\$30,620,619

Informe de Avance de Gestión Financiera del Primer Trimestre del 2024

Formato 7 d) Informe de Avance de Gestión Financiera del Primer Trimestre del 2024						
UNIVERSIDAD DE CIENCIAS DE LA SEGURIDAD DEL ESTADO DE NUEVO LEÓN						
Resultados de Egresos						
(Pesos)						
Concepto	Año 2019	Año 2020	Año 2021	Año 2022	Año 2023	Año 2024
1. Gasto No Etiquetado (1=A+B+C+D+E+F+G+H+I+J+K+L)	\$97,719,014	\$72,398,881	\$92,897,262	\$164,056,770	\$118,299,580	\$28,026,134
A. Servicios Personales	36,277,697	37,849,417	41,453,286	46,477,499	67,946,739	19,622,817
B. Materiales y Suministros	45,528,909	18,810,354	32,212,097	48,485,078	34,352,735	4,594,644
C. Servicios Generales	13,978,607	13,897,583	18,302,502	19,939,918	14,834,021	3,720,668
D. Transferencia, Asignaciones, Subsidios y Otras Ayudas						
E. Bienes muebles, Inmuebles e Intangibles	1,933,801	1,841,527	929,378	9,167,508	1,166,086	88,005
F. Inversión Pública				39,986,768		
G. Inversiones Financieras y otras provisiones						
H. Participaciones y Aportaciones						
I. Deuda Publica						
1. Gasto Etiquetado (1=A+B+C+D+E+F+G+H+I+J+K+L)	\$ -	\$ -	\$ -	\$ -	\$ -	\$ -
A. Servicios Personales						
B. Materiales y Suministros						
C. Servicios Generales						
D. Transferencia, Asignaciones, Subsidios y Otras Ayudas						
E. Bienes muebles, Inmuebles e Intangibles						
F. Inversión Pública						
G. Inversiones Financieras y otras provisiones						
H. Participaciones y Aportaciones						
I. Deuda Publica						
3. Total de Egresos Proyectados (3=1+2)	\$97,719,014	\$72,398,881	\$92,897,262	\$164,056,770	\$118,299,580	\$28,026,134

Informe de Avance de Gestión Financiera del Primer Trimestre del 2024

Informe de Avance de Gestión Financiera del Primer Trimestre del 2024								
UNIVERSIDAD DE CIENCIAS DE LA SEGURIDAD DEL ESTADO DE NUEVO LEÓN								
Informe sobre estudios Actuariales								
Del 1 de Enero al 31 de Marzo 2024								
(Pesos)								
	Prima de antigüedad	Indemnización Legal	Gratificación por jubilación	Pensiones y Jubilaciones	Salud	Riesgos de trabajo	Invalidez y vida	Otras prestaciones Sociales
Tipo de Sistema			N/A	N/A	N/A	N/A	N/A	N/A
Prestación Laboral o fondo general para trabajadores del estado o municipio	Prima de antigüedad Beneficio definido	Indemnización Legal Beneficio definido						
<u>Beneficio definido, Contribución definida o Mixta</u>								
Población afiliada								
Activos	99	99	N/A	N/A	N/A	N/A	N/A	N/A
Edad máxima	66.90 años	66.90 años						
Edad mínima	23.48 años	23.48 años						
Edad promedio	40.37 años	40.37 años						
Pensionados y Jubilados	N/A	N/A	N/A	N/A	N/A	N/A	N/A	N/A
Edad máxima								
Edad mínima								
Edad promedio								
Beneficiarios	N/A	N/A	N/A	N/A	N/A	N/A	N/A	N/A
Promedio de años de servicios (trabajadores activos)	4.96 años	4.96 años						
Aportación Individual al plan de pensión como % del salario	N/A	N/A						
Crecimiento esperado de los pensionados y jubilados (como%)	N/A	N/A						
Crecimiento esperado de los activos (como%)	N/A	N/A						
Edad de Jubilación o pensión	65 años	65 años						
Esperanza de vida	77.81 años	77.81 años						
Ingresos del Fondo	N/A	N/A	N/A	N/A	N/A	N/A	N/A	N/A
Ingresos anuales al Fondo de pensiones								
Nomina anual								
Activos	\$ 39,990,696	\$ 39,990,696						
Pensionados y Jubilados	N/A	N/A	N/A	N/A	N/A	N/A	N/A	N/A
Beneficiarios de pensionados y Jubilados	N/A	N/A	N/A	N/A	N/A	N/A	N/A	N/A
Monto mensual por pensión	N/A	N/A	N/A	N/A	N/A	N/A	N/A	N/A
Máximo								
Mínimo								
Promedio								
Monto de la reserva	N/A	N/A	N/A	N/A	N/A	N/A	N/A	N/A
Valor presente de las obligaciones			N/A	N/A	N/A	N/A	N/A	N/A
Pensiones y Jubilaciones en curso del pago	N/A	N/A						
Generación Actual	\$ 1,819,005	\$ 1,538,168						
Generaciones futuras	N/A	N/A						
Valor presente de las contribuciones asociadas a sueldos futuros de cotización X%	N/A	N/A	N/A	N/A	N/A	N/A	N/A	N/A
Generación Actual								
Generaciones futuras								
Valor presente de las aportaciones futuras	N/A	N/A	N/A	N/A	N/A	N/A	N/A	N/A
Generación Actual								
Generaciones futuras								
Otros Ingresos								
Déficit/superávit actuarial	N/A	N/A	N/A	N/A	N/A	N/A	N/A	N/A
Generación Actual	-\$ 1,819,005	-\$ 1,538,168						
Generaciones futuras	N/A	N/A						
Periodo de suficiencia	N/A	N/A	N/A	N/A	N/A	N/A	N/A	N/A
Año de descapitalización								
Tasa de rendimiento								
Estudio Actuarial			N/A	N/A	N/A	N/A	N/A	N/A
Año de elaboración	2023	2023						
Empresa que elaboró estudio actuarial								Bimexico Consultoría Actuarial, S.C.

Informe de Avance de Gestión Financiera del Primer Trimestre del 2024

**UNIVERSIDAD DE CIENCIAS DE LA SEGURIDAD DEL ESTADO DE NUEVO LEÓN
COMENTARIOS A LAS VARIACIONES DE INGRESOS**

CONCEPTO	VARIACIÓN	COMENTARIOS
Efectivo y Equivalente	\$4,976	El incremento se debe principalmente a que a en este primer trimestre del ejercicio 2024, terminamos de hacer pagos que estaban pendientes por hacer del ejercicio 2023.

CONCEPTO	VARIACIÓN	COMENTARIOS
Aportaciones Estatales	\$3,276,270	El incremento acumulado en Aportaciones Estatales, se debe a que, se crearon 40 plazas para basificar personal que labora en la UCS.

CONCEPTO	VARIACIÓN	COMENTARIOS
Servicios Personales	\$4,701,2981	La nómina la maneja Tesorería del Estado y el incremento acumulado en Servicios Personales se debe a que en el primer trimestre del ejercicio 2023, no se habían creado 40 plazas.
Servicios Generales	\$619,754	El incremento acumulado en Servicios Generales se debe a que, en este trimestre, se asignó más presupuesto al mantenimiento de las instalaciones de la UCS.
Materiales y Suministros	(\$2,512,502)	El decremento acumulado en Materiales y Suministros se debe principalmente a que, en este primer trimestre de 2024, tenemos pendiente el pago al proveedor de alimentos de la UCS.