



TESORERÍA
GABINETE DE BUEN GOBIERNO

9:36hr
24 OCT 2023

clanexas
car

UCS

RECIBIDO

Subsecretaría de Egresos y Planeación Financiera
Dirección de Atención a Municipios y Organismos Paraestatales

Universidad de Ciencias de la Seguridad del Estado de Nuevo León

INFORMACIÓN OPERATIVA RELEVANTE

En este tercer trimestre de 2023 ingresaron a la Universidad de Ciencias de la Seguridad del Estado de Nuevo León (UCS) 179 cadetes a Formación Inicial para Policía Preventivo, 2 cadetes a Formación Inicial para Policía Preventivo Municipal, 31 elementos a Formación Inicial del Sistema Penitenciario, 25 elementos a la Formación Inicial Equivalente para el Sistema Penitenciario, 492 elementos a Competencias Básicas de la Función Policial, 38 elementos a Competencias Básicas de la Función Penitenciaria, 43 elementos a Competencias Básicas de la Función Policial Municipal, 188 al curso de Re acreditación Táctica y Manejo del IFAK, 188 a la Certificación de re acreditación Táctica y Manejo del IFAK, 25 a Conducción de Vehículos, 22 elementos al curso de Instructores Multiplicadores, 17 a Curso de Especialización en Liderazgo y ética policial para Mandos Medios, 14 al Curso Especializado para la toma de decisiones en situaciones críticas, 28 al Coloquio Interdisciplinario "La Investigación para la seguridad y la justicia", 7 al Curso sobre modelos policiales y el Modelo de Justicia Cívica, 35 al Curso "Servicio de capacitación en materia de análisis de la información e inteligencia, bases de análisis cuantitativo, cualitativo y geoespacial, dirigido a personal del centro estatal de prevención de la violencia y delincuencia del estado de Nuevo León, 50 al Curso Inteligencia Operativa.

Así mismo, en dicho período la UCS egreso 109 cadetes de Formación Inicial de Policía Preventivo, 29 elementos de Formación Inicial para el Sistema Penitenciario, 490 elementos de Competencias Básicas de la Función Policial, 43 elementos de Competencias Básicas de la Función Policial Municipal, 38 activos de Competencias Básicas de la Función Penitenciaria, 181 del curso de Re acreditación Táctica y Manejo del IFAK, 181 de la Certificación de Re acreditación Táctica y Manejo del IFAK, 25 de Conducción de Vehículos, 17 del Curso de Especialización en Liderazgo y ética policial para Mandos Medios, 14 del Curso Especializado para la toma de decisiones en situaciones críticas, 28 del Coloquio Interdisciplinario "La investigación para la seguridad y la justicia", 7 del Curso sobre modelos policiales y el modelo de justicia cívica y 50 del Curso Inteligencia Operativa.

En este tercer trimestre de 2023 como parte de la Oferta Académica de la Escuela de Educación Continua, se desarrollaron los siguientes cursos y conferencias:

- Curso "Técnicas y tácticas de reacción" 1er Escalón dirigido a 16 policías escoltas de la Seguridad Gubernamental y Logística del 03 al 07 de julio en el Aula 2 Edificio de la Escuela de Mando.
- "Curso de atención a incidentes de emergencia 9-1-1 en materia de violencia familiar y de género" dirigido a 40 servidores públicos del Sistema Estatal de Seguridad de 04 al 06 de julio en el Aula 3 del Edificio de la Escuela Superior de Mando.
- Curso "Técnicas y tácticas de reacción" 2do Escalón dirigido a 18 policías escoltas de la Seguridad Gubernamental y Logística del 10 al 14 de julio en el Aula 2 Edificio de la Escuela de Mando.

- Cierre del "Taller de atención de llamadas del delito de secuestro y extorsión recibidas en el C5" con 33 asistentes el día 14 de julio en el Aula 3 del Edificio de la Escuela Superior de Mando.
- Cierre del "Taller de herramientas de la función policial con enfoque en infancias" con 55 asistentes el día 27 de julio en el Aula 3 del Edificio de la Escuela Superior de Mando.
- Cierre del "Curso técnicas y tácticas policiales para municipios" 1° Escalón con 15 asistentes el día 25 de agosto en el Aula 2 de la Escuela Superior de Mando.
- Cierre del "Curso técnicas y tácticas policiales para municipios" 2° Escalón con 7 asistentes en día 01 de septiembre en el Aula 2 de la Escuela Superior de Mando.
- Cierre del "Curso técnicas y tácticas policiales para municipios" 3° Escalón con 33 asistentes el día 08 de septiembre en el Aula 2 de la Escuela Superior de Mando.
- Cierre del "Curso técnicas y tácticas policiales para municipios" 4° Escalón con 10 asistentes el día 15 septiembre en el Aula 2 de la Escuela Superior de Mando.
- Cierre del "Curso de Identificación de Armas de Fuego y Explosivos: ATF" con 53 asistentes el día 14 de septiembre en el Aula 1 de la Escuela de Mando.
- Cierre del "Curso técnicas y tácticas policiales para municipios" 5° Escalón con 22 asistentes el día 22 de septiembre en el Aula 2 de la Escuela Superior de Mando.
- Cierre del "Curso técnicas y tácticas policiales para municipios" 6° Escalón con 35 asistentes el día 29 de septiembre en el Aula 2 de la Escuela Superior de Mando.

En este tercer trimestre de 2023 como parte de la Oferta Académica de la Escuela de Posgrado, se desarrollaron los siguientes cursos y conferencias:

- Curso "Inducción a Posgrado – UCS" dirigido a 39 alumnos de 1er. semestre de la Maestría en Seguridad con acentuación en Prevención del Delito y la Maestría en Victimología el 08 de agosto por vía Zoom.
- Curso "Inducción a Posgrado - UCS" dirigido a 48 alumnos de 1er. semestre de la Maestría en Análisis Delictivo y de la Especialidad en Investigación Criminal el 09 de agosto por vía Zoom.

Eventos

- "Inicio de ciclo escolar agosto - diciembre 2023 de la Escuela de Posgrado" con la participación de 94 alumnos de la Maestría en Seguridad con Acentuación en prevención del delito, 72 alumnos de la Maestría en Victimología, 30 alumnos de la Maestría en Análisis Delictivo, 18 alumnos de la Especialidad en Investigación Criminal y 12 catedráticos, el día 19 de agosto en las instalaciones de la Universidad de Ciencias de la Seguridad y de la Escuela Superior de Inteligencia.

Informe de Avance de Gestión Financiera del Tercer Trimestre del 2023



Programas y Proyectos de Inversión, Indicadores de Resultados



GOBIERNO DEL ESTADO DE NUEVO LEÓN
SECRETARÍA DE FINANZAS Y TESORERÍA GENERAL DEL ESTADO
PRESUPUESTO POR RESULTADOS
REPORTE DE AVANCE FÍSICO - FINANCIERO 2023

INSTITUCIÓN: UNIVERSIDAD DE CIENCIAS DE LA SEGURIDAD
NOMBRE DEL PROGRAMA: PROFESIONALIZACIÓN DEL SISTEMA INTEGRAL DE SEGURIDAD PÚBLICA
EJE DEL PROGRAMA: SEGURIDAD PÚBLICA
TEMA: FORTALECIMIENTO DE LAS INSTITUCIONES DE SEGURIDAD PÚBLICA
OBJETIVO: CONTAR CON UNA CORPORACIÓN PÚBLICA DE CALIDAD, BASADA EN EL DESARROLLO HUMANO, PARA HACER FRENTE A LA CRIMINALIDAD EN EL ESTADO
ESTRATEGIA: FORTALECER LA FIDUCIA CIVIL EN LOS ESTADANOS DE UNA POLICÍA DE ÉLITE
ACCIONES: ASESORAR LA CALIDAD, CAPACIDAD Y DESARROLLO HUMANO DE LOS POLICÍAS Y EL BIENESTAR DE SUS FAMILIAS, IMPULSANDO LA DIFERENCIACIÓN POLICIAL
LÍNEAS DE ACCIÓN: POSICIONAR UN SERVICIO PROFESIONAL DE CALIDAD QUE GARANTICE EL CUMPLIMIENTO DE LOS POLICÍAS CONTRA EN MÉRITOS
BENEFICIARIO (PO): ALUMNOS INSCRITOS A LA UNIVERSIDAD DE CIENCIAS DE LA SEGURIDAD

VALOR DEL PROGRAMA PRESUPUESTARIO				
20 23 8 709				
MONTO I/	AVANCE FINANCIERO			
TRIMESTRE	I	II	III	IV
MONTO	18,857,210	49,813,243		
PORCENTAJE	19.25	51.51		

CLASIFICACIÓN PROGRAMÁTICA: E27
CP CONAC "Modalidad": E

RESUMEN NARRATIVO		MATRIZ DE INDICADORES PARA RESULTADOS 2023					AVANCE FÍSICO						MEDIOS DE VERIFICACIÓN Y FUENTE DE INFORMACIÓN	SUPUESTOS		
		INDICADOR	FÓRMULA	FRECUENCIA	META ANUAL 2023	LÍNEA BASE 2021	AÑO									
							2022	2023	2024	2025	2026	2027				
CONTRIBUIR A MEJORAR LA ATENCIÓN A LA CIUDADANÍA POR PARTE DE LOS SERVIDORES DE LA SEGURIDAD PÚBLICA A MEDIDA DE LA CALIDAD DEL SERVICIO		TASA DE VARIACIÓN DE LA MEDIDA DE LA CALIDAD DEL SERVICIO	(PROPORCIÓN DE LA POBLACIÓN QUE HA EXPERIMENTADO UNA MEDIDA DE CALIDAD DEL SERVICIO EN EL AÑO T - PROPORCIÓN DE LA POBLACIÓN QUE HA EXPERIMENTADO UNA MEDIDA EN LA CALIDAD DEL SERVICIO EN EL AÑO T-1) / (PROPORCIÓN DE LA POBLACIÓN QUE HA EXPERIMENTADO UNA MEDIDA EN LA CALIDAD DEL SERVICIO EN EL AÑO T-1) * 100	ANUAL	889	946	946								ENCUESTA NACIONAL DE CALIDAD E IMPACTO GOBIERNO MUNICIPAL (ENCUESTAS, TABLEROS PRESUPUESTARIOS Y ENCUESTAS) http://www.bta.alcaldia.gov.co/imp/encuestas/nacional/calidadseguridad	LOS AUTODIAGNÓSTICOS ESTADÍSTICOS Y MANEJOS DE CALIDAD DE LOS SERVIDORES DE SEGURIDAD A MEDIDA DE CALIDAD DEL SERVICIO
LOS ALUMNOS INSCRITOS A LA UNIVERSIDAD DE CIENCIAS DE LA SEGURIDAD CUMPLEN CON COMPLETAR SU PROFESIONAMIENTO PARA OBTENER SUS DIPLOMADOS		TASA DE VARIACIÓN DE EFICIENCIA TERMINAL	(EFICIENCIA TERMINAL DEL AÑO T - EFICIENCIA TERMINAL DEL AÑO T-1) / (EFICIENCIA TERMINAL DEL AÑO T-1) * 100	ANUAL	0.20	6.40	5.78								BASE DE DATOS DE CONTROL ESCOLAR / DEPARTAMENTO DE ADMISIONES Y SERVICIOS ESCOLARES	LOS ALUMNOS CUMPLEN CON SU PROFESIONAMIENTO ACADÉMICO
C1. SERVICIO DE FORMACIÓN DE LA DIVISIÓN DE PROFESIONALIZACIÓN IMPARTIDA (BÁSICA, TÉCNICO SUPERIOR E INICIAL EQUIVALENTE)		TASA DE VARIACIÓN DE EFICIENCIA TERMINAL DE LA DIVISIÓN DE PROFESIONALIZACIÓN	(EFICIENCIA TERMINAL DEL AÑO T - EFICIENCIA TERMINAL DEL AÑO T-1) / (EFICIENCIA TERMINAL DEL AÑO T-1) * 100	SEMESTRAL	0.15	6.40	0.21								BASE DE DATOS DE CONTROL ESCOLAR / DEPARTAMENTO DE ADMISIONES Y SERVICIOS ESCOLARES	EL ALUMNADO CONCLUYE SATISFACTORIAMENTE SU PROGRAMA ACADÉMICO
C2. SERVICIO DE EDUCACIÓN DE POSGRADO IMPARTIDO		TASA DE VARIACIÓN DE EFICIENCIA TERMINAL DE POSGRADO	(EFICIENCIA TERMINAL EN POSGRADO DEL AÑO T - EFICIENCIA TERMINAL EN POSGRADO DEL AÑO T-1) / (EFICIENCIA TERMINAL EN POSGRADO DEL AÑO T-1) * 100	SEMESTRAL	100.00	0.00	0.00								BASE DE DATOS DE POSGRADO / DEPARTAMENTO DE ADMISIONES Y SERVICIOS ESCOLARES	EL ALUMNADO CONCLUYE SATISFACTORIAMENTE SU PROGRAMA DE POSGRADO
C3. PROYECTOS DE INVESTIGACIÓN PUBLICADOS		PORCENTAJE DE PROYECTOS DE INVESTIGACIÓN PUBLICADOS	(PROYECTOS DE INVESTIGACIÓN PUBLICADOS / PROYECTOS DE INVESTIGACIÓN PROGRAMADOS) * 100	SEMESTRAL	100.00	85.70	50.00								PLAN DE TRABAJO / COORDINACIÓN DE ESCUELA DE INVESTIGACIONES DE SEGURIDAD PÚBLICA	SE CUENTA CON RECURSOS FINANCIEROS, MATERIALES Y DE PERSONAL PARA PUBLICAR PROYECTOS DE INVESTIGACIÓN
C4. EDUCACIÓN CONTINUA IMPARTIDA (CURSOS, TALLERES, COLOQUIOS, CONGRESOS)		PORCENTAJE DE EVENTOS DE EDUCACIÓN CONTINUA REALIZADOS	(EVENTOS DE EDUCACIÓN CONTINUA IMPARTIDOS / EVENTOS DE EDUCACIÓN CONTINUA PROGRAMADOS) * 100	SEMESTRAL	100.00	100.00	46.00								PLAN DE TRABAJO / COORDINACIÓN DE LA ESCUELA DE EDUCACIÓN CONTINUA	SE CUENTA CON RECURSOS FINANCIEROS, MATERIALES Y DE PERSONAL PARA IMPARTIR EVENTOS DE EDUCACIÓN CONTINUA
C5. CAPACITACIÓN DOCENTE IMPARTIDA		PORCENTAJE DE DOCENTES CAPACITADOS	(DOCENTES CAPACITADOS / TOTAL DE DOCENTES PROGRAMADOS PARA CAPACITACIÓN) * 100	SEMESTRAL	100.00	263.00	46.47								BASE DE DATOS DE FORMACIÓN Y DESARROLLO DOCENTE / COORDINACIÓN DE DESARROLLO ACADÉMICO	EXISTEN LOS RECURSOS FINANCIEROS, MATERIALES Y ECONÓMICOS PARA ABRIR LOS GRUPOS DE CAPACITACIÓN
C1. SERVICIO DE FORMACIÓN DE LA DIVISIÓN DE PROFESIONALIZACIÓN IMPARTIDA (BÁSICA, TÉCNICO SUPERIOR E INICIAL EQUIVALENTE)																
A3C1. DIFUSIÓN DE PROGRAMAS DE ESCUELA BÁSICA		PORCENTAJE DE ACTIVIDADES DE DIFUSIÓN DE PROGRAMAS DE ESCUELA BÁSICA REALIZADAS	(ACTIVIDADES DE DIFUSIÓN DE PROGRAMAS DE ESCUELA BÁSICA REALIZADAS / ACTIVIDADES DE DIFUSIÓN DE PROGRAMAS DE ESCUELA BÁSICA PROGRAMADAS) * 100	TRIMESTRAL	100.00	47.50		70.00	121.25						BASE DE DATOS DE EXTENSIÓN Y VINCULACIÓN / COORDINACIÓN DE EXTENSIÓN Y VINCULACIÓN	SE CUENTA CON RECURSOS FINANCIEROS, MATERIALES Y DE PERSONAL PARA DIFUNDIR LOS PROGRAMAS DE LA ESCUELA BÁSICA
A2C1. MATRICULACIÓN DE ALUMNADO		PORCENTAJE DE ALUMNOS MATRICULADOS	(ALUMNOS MATRICULADOS / ALUMNOS PROGRAMADOS PARA MATRICULACIÓN) * 100	TRIMESTRAL	100.00	94.29		35.27	122.33						BASE DE DATOS DE BÁSICA Y MANEJO / COORDINACIÓN DE ADMISIONES Y SERVICIOS ESCOLARES	ALUMNADO QUE CUMPLE CON LOS REQUISITOS DE MATRICULACIÓN
A3C1. CERTIFICACIÓN DEL ALUMNADO		PORCENTAJE DE ALUMNADO CERTIFICADO	(ALUMNADO CERTIFICADO / CERTIFICACIÓN DE ALUMNADO PROGRAMADO) * 100	TRIMESTRAL	100.00	94.29		51.70	148.10						BASE DE DATOS DE BÁSICA / COORDINACIÓN DE ADMISIONES Y SERVICIOS ESCOLARES	ALUMNADO QUE CONCLUYE ÉXITOSAMENTE SUS PROGRAMAS ACADÉMICOS


Información Contable

Informe de Avance de Gestión Financiera del Tercer Trimestre del 2023
UNIVERSIDAD DE CIENCIAS DE LA SEGURIDAD DEL ESTADO DE NUEVO LEÓN
Estado de Actividades


Del 1 de Enero al 30 de Septiembre 2023 y 2022
(Pesos)

Concepto	Tercer Trim. 2023	Tercer Trim. 2022	Concepto	Tercer Trim. 2023	Tercer Trim. 2022
INGRESOS Y OTROS BENEFICIOS			GASTOS Y OTRAS PÉRDIDAS		
Ingresos de la Gestión	\$ 910,789	\$ 515,928	Gastos de Financiamiento	\$79,114,706	\$73,717,563
Impuestos	-	-	Servicios Personales	44,700,880	29,855,179
Cuotas y Aportaciones de Seguridad Social	-	-	Materiales y Surrinistros	23,830,166	31,610,851
Contribuciones de Mejoras	-	-	Servicios Generales	10,583,660	12,251,734
Derechos	-	-		-	-
Productos de Tipo Corriente (1)	-	-		-	-
Aprovechamientos del Tipo Corriente	-	-	Transferencia, Asignaciones, Subsidios y Otras Ayudas	\$ -	\$ -
Ingresos por Ventas de Bienes y Prestación de Servicios	910,789	515,928	Transferencias Internas y Asignaciones al Sector Público	-	-
Ingresos no Comprendidos en las Fracciones de la Ley de	-	-	Transferencias al Resto del Sector Público	-	-
Ingresos Causados en Ejercicios Fiscales Anteriores pendientes de Liquidación o Pago	-	-	Subsidios y Subvenciones	-	-
			Ayudas Sociales	-	-
			Pensiones y Jubilaciones	-	-
Participaciones, Aportaciones, Transferencias, Asignaciones, Subsidios y Otras Ayudas	\$73,419,542	\$75,275,767	Transferencias a Fideicomisos, Mandatos y Contratos Análogos	-	-
Participaciones y Aportaciones	-	-	Transferencias a la Seguridad Social	-	-
Transferencia, Asignaciones, Subsidios y Otras Ayudas	73,419,542	75,275,767	Donativos	-	-
			Transferencias al Exterior	-	-
Otros Ingresos y Beneficios	\$605,209	\$1,605,421	Participaciones y Aportaciones	\$ -	\$ -
Ingresos Financieros	565,545	1,603,725	Participaciones	-	-
Incremento por Variación de Inventarios	-	-	Aportaciones	-	-
Disminución del Exceso de Estimaciones por Pérdida o Deterioro u Obsolescencia	-	-	Convenios	-	-
Disminución del Exceso de Provisiones	-	-			
Otros Ingresos y Beneficios Varios	39,664	1,696	Intereses, Comisiones y Otros Gastos de la Deuda Pública	\$ -	\$ -
			Intereses de Deuda Pública	-	-
Total de Ingresos y Otros Beneficios	\$74,935,540	\$77,397,117	Comisiones de Deuda Pública	-	-
			Costo por Coberturas	-	-
			Apoyos Financieros	-	-
			Otros Gastos y Pérdidas Extraordinarias	\$4,252,456	\$3,171,453
			Estimaciones, Depreciaciones, Deterioros, Obsolescencia	4,094,516	3,007,003
			Provisiones	157,940	157,937
			Disminución de Inventarios	-	-
			Aumento por Insuficiencia de Estimaciones por Pérdida o Deterioro y Obsolescencia	-	-
			Aumento por Insuficiencia de Provisiones	-	-
			Otros Gastos	-	6,512
			Inversión Pública	\$ -	\$ -
			Inversión Pública no Capitalizable	-	-
			Total de Gastos y Otras Pérdidas	\$83,367,162	\$76,889,016
			Resultado del Ejercicio (Ahorro/Desahorro)	-\$8,431,622	\$508,101

Bajo protesta de decir verdad declaramos que los Estados Financieros y sus Notas son razonablemente correctos y responsabilidad del emisor



Dra. Anayely Mandujano Montoya
Rectora



Lic. María Magdalena Aguirre Sandoval
Coord. de Control Interno y Transparencia



C.P. Minerva de Anda de los Santos
Directora de Administración

Informe de Avance de Gestión Financiera del Tercer Trimestre del 2023



Informe de Avance de Gestión Financiera del Tercer Trimestre del 2023
UNIVERSIDAD DE CIENCIAS DE LA SEGURIDAD DEL ESTADO DE NUEVO LEÓN
Estado de Cambios en la Situación Financiera
Del 1 de Enero al 30 de Septiembre de 2023
(Pesos)

Concepto	Origen	Aplicación	Concepto	Origen	Aplicación
ACTIVO	\$7,837,354	\$18,445,229	PASIVO	\$ 157,940	\$ 3,041,620
Activo Circulante	\$ 6,936,880	\$13,766,115	Pasivo Circulante	\$ -	\$ 3,041,620
Efectivo y Equivalentes	-	13,431,582	Cuentas por Pagar a Corto Plazo	-	3,041,620.46
Derechos a Recibir Efectivo y Equivalentes	6,936,880	-	Documentos por Pagar a Corto Plazo	-	-
Derechos a Recibir Bienes o Servicios	-	-	Porción a Corto Plazo de la Deuda Pública a Largo Plazo	-	-
Inventarios	-	-	Títulos y Valores a Corto Plazo	-	-
Almacenes	-	334,534	Pasivos Diferidos a Corto Plazo	-	-
Estimación por Pérdida o Deterioro de Activos Circulantes	-	-	Fondos y Bienes de Terceros en Garantía y/o Administración a Corto Plazo	-	-
Otros Activos Circulantes	-	-	Provisiones a Corto Plazo	-	-
			Otros Pasivos a Corto Plazo	-	-
Activo No Circulante	\$ 900,473	\$ 4,679,113	Pasivo No Circulante	\$ 157,940	\$ -
Inversiones Financieras a Largo Plazo	-	-	Cuentas por Pagar a Largo Plazo	-	-
Derechos a Recibir Efectivo o Equivalentes a Largo Plazo	-	-	Documentos por Pagar a Largo Plazo	-	-
Bienes Inmuebles, Infraestructura y Construcciones en Proceso	-	-	Deuda Pública a Largo Plazo	-	-
Bienes Muebles	812,720	-	Pasivos Diferidos a Largo Plazo	-	-
Activos Intangibles	87,753	-	Fondos y Bienes de Terceros en Garantía y/o en Administración a Largo Plazo	-	-
Depreciación, Deterioro y Amortización Acumulada de Bienes	-	4,679,113	Provisiones a Largo Plazo	157,940	-
Activos Diferidos	-	-			
Estimación por Pérdida o Deterioro de Activos no Circulantes	-	-			
Otros Activos no Circulantes	-	-			
			HACIENDA PÚBLICA/PATRIMONIO	\$ 3,230,100	\$ 10,954,295
			Hacienda Pública/Patrimonio Contribuido	\$ -	\$ -
			Aportaciones	-	-
			Donaciones de Capital	-	-
			Actualización de la Hacienda Pública/Patrimonio	-	-
			Hacienda Pública/Patrimonio Generado	\$ 3,230,100	\$ 10,954,295
			Resultados del Ejercicio (Ahorro/Desahorro)	3,230,100	-
			Resultados de Ejercicios Anteriores	-	10,954,295
			Revalúos	-	-
			Reservas	-	-
			Rectificaciones de Resultados de Ejercicios Anteriores	-	-
			Exceso o Insuficiencia en la Actualización de la Hacienda Pública	\$ -	\$ -
			Resultado por Posición Monetaria	-	-
			Resultado por Tenencia de Activos no Monetarios	-	-

Bajo protesta de decir verdad declaramos que los Estados Financieros y sus Notas son razonablemente correctos y responsabilidad del emisor

Dra. Anayely Mandujano Montoya
Rectora


Lic. María Magdalena Aguirre Sandoval
Coord. de Control Interno y Transparencia

C.P. Minerva de Anda de los Santos
Directora de Administración


Estado Analítico de la Deuda y Otros Pasivos del Tercer Trimestre del 2023
UNIVERSIDAD DE CIENCIAS DE LA SEGURIDAD DEL ESTADO DE NUEVO LEÓN
Estado Analítico de la Deuda y Otros Pasivos
Del 1 de Enero al 30 de Septiembre de 2023 y 2022
(Pesos)

Denominación de las Deudas	Moneda de Contratación	Institución o País Acreedor	Saldo Inicial del Periodo	Saldo Final del Periodo
DEUDA PÚBLICA				
Corto Plazo				
Deuda Interna				
Instituciones de Crédito			-	-
Títulos y Valores:			-	-
Arrendamientos Financieros			-	-
Deuda Externa				
Organismos Financieros Internacionales			-	-
Deuda Bilateral:			-	-
Títulos y Valores:			-	-
Arrendamientos Financieros:			-	-
Subtotal a Corto Plazo			-	-
Largo Plazo:				
Deuda Interna				
Instituciones de Crédito			-	-
Títulos y Valores:			-	-
Arrendamientos Financieros			-	-
Deuda Externa				
Organismos Financieros Internacionales			-	-
Deuda Bilateral:			-	-
Títulos y Valores:			-	-
Arrendamientos Financieros:			-	-
Subtotal a Largo Plazo			-	-
Otros Pasivos:	Peso	México	\$18,638,479	\$15,754,798
Total Deuda y Otros Pasivos			\$18,638,479	\$15,754,798

Bajo protesta de decir verdad declaramos que los Estados Financieros y sus Notas son razonablemente correctos y responsabilidad del emisor



Dra. Anayely Mandujano Montoya
Rectora



Lic. María Magdalena Aguirre Sandoval
Coord. de Control Interno y Transparencia



C.P. Minerva de Anda de los Santos
Directora de Administración

Informe de Avance de Gestión Financiera del Tercer Trimestre del 2023



Informe de Avance de Gestión Financiera del Tercer Trimestre del 2022 UNIVERSIDAD DE CIENCIAS DE LA SEGURIDAD DEL ESTADO DE NUEVO LEÓN Estado de Flujos de Efectivo Del 1 de Enero al 30 de Septiembre de 2023 y 2022

(Pesos)					
Concepto	Tercer Trim. 2023	Tercer Trim. 2022	Concepto	Tercer Trim. 2023	Tercer Trim. 2022
Flujo de Efectivo de las Actividades de la Operación			Flujo de Efectivo de las Actividades de Inversión		
Origen	\$64,354,346	\$62,200,604	Origen	\$ -	\$ -
Impuestos	-	-	Bienes inmuebles, Infraestructura y Construcciones en Proceso	-	-
Cuotas y Aportaciones de Seguridad Social	-	-	Bienes Muebles	-	-
Contribuciones de Mejoras	-	-	Otros Origenes de Inversión	-	-
Derechos	-	-	Aplicación	\$ 633,662	\$ 12,771,757
Productos de Tipo Corriente	-	-	Bienes Inmuebles, Infraestructura y Construcción en Proceso	-	8,400,000
Aprovechamientos de Tipo Corriente	-	-	Bienes Muebles	545,909	4,371,757
Ingresos por Ventas de Bienes y Servicios	2,359,063	2,125,517	Otras Aplicaciones de Inversión	87,753	-
Ingresos no comprendidos en las Fracciones de la Ley de Ingresos Causados en Ejercicios Fiscales Anteriores Pendientes de Liquidación o Pago	-	-	Flujo Neto de Efectivo por Actividades de Inversión	-\$ 633,662	-\$ 12,771,757
Participaciones y Aportaciones	-	-	Flujo de Efectivo por las Actividades de Financiamiento		
Transferencias, Asignaciones y Subsidios y Otras Ayudas	61,995,284	60,075,087	Origen	\$ -	\$ -
Otros Origenes de Operación	-	-	Endeudamiento Neto	-	-
Aplicaciones	\$77,152,266	\$95,697,301	Interno	-	-
Servicios Personales	41,911,626	29,483,212	Externo	-	-
Materiales y Suministros	13,470,056	23,627,177	Otros Origenes de Financiamiento	-	-
Servicios Generales	9,437,695	11,434,891	Aplicación	\$ -	\$ -
Transferencias Internas y Asignaciones al Sector Público	-	-	Servicio de la Deuda	-	-
Transferencias al resto del Sector Público	-	-	Interno	-	-
Subsidios y Subvenciones	-	-	Externo	-	-
Ayudas Sociales	-	-	Otras Aplicaciones de Financiamiento	-	-
Pensiones y Jubilaciones	-	-	Flujos Netos de Efectivo por Actividades de Financiamiento	\$ -	\$ -
Transferencias a Fideicomisos, Mandatos y Contratos Análogos	-	-	Incremento/Disminución Neta en el Efectivo y Equivalente al Efectivo	-\$13,431,582	-\$46,268,454
Transferencias a la Seguridad Social	-	-	Efectivo y Equivalentes al Efectivo al Inicio del Ejercicio (1)	\$21,806,877	\$63,108,591
Donativos	-	-	Efectivo y Equivalentes al Efectivo al Final del Ejercicio (1)	\$8,375,296	\$16,840,137
Transferencias al Exterior	-	-			
Participaciones	-	-			
Aportaciones	-	-			
Convenios	-	-			
Otras Aplicaciones de Operación	12,332,889	31,152,020			
Flujo neto de Efectivo por Actividades de Operación	-\$12,797,920	-\$33,496,697			

Bajo protesta de decir verdad declaramos que los Estados Financieros y sus Notas son razonablemente correctos y responsabilidad del emisor

Dra. Anayel Mandujano Montoya
Rectora

Lic. María Magdalena Aguirre Sandoval
Coord. de Control Interno y Transparencia

C.P. Minerva de Anda de los Santos
Directora de Administración

NOTAS A LOS ESTADOS FINANCIEROS
AL 30 DE SEPTIEMBRE DEL 2023
(Pesos)

1.- ACTIVO

1.1 Circulante

La cuenta de Efectivo y equivalentes representa el 8.12% del activo total.

1.2 No Circulante

Las cuentas del activo no circulante representan el 78.84% del activo total. El Mobiliario y equipo educativo representa el 36.70% de los bienes muebles, ese tipo de activos son muy importantes para la Universidad ya que son necesarios para poder brindar el mejor servicio a los alumnos, y con esto lograr un aprendizaje efectivo por parte de los alumnos.

2.- PASIVO

El 12.75% del activo total está financiado con deuda a corto plazo, principalmente proveedores.

3.- PATRIMONIO

Al 30 de junio se generó un desahorro por \$8,431,622.

4.- RESULTADOS

4.1 Al 30 de septiembre se generaron ingresos por gestión de servicios por un monto de \$910,789.

4.2 Los gastos se incrementaron principalmente en la cuenta de Servicios Personales, con respecto al ejercicio 2022.

Información Presupuestaria

Informe de Avance de Gestión Financiera del Tercer Trimestre del 2023						
UNIVERSIDAD DE CIENCIAS DE LA SEGURIDAD DEL ESTADO DE NUEVO LEÓN						
Estado Analítico de Ingresos						
Del 1 de enero al 30 de Septiembre de 2023						
(Pesos)						
Rubro de Ingresos	Ingresos					
	Estimado	A ampliaciones y Reducciones	Modificado	Devengado	Recaudado	Diferencia
	1	2	3=1+2	4	5	(6=5-1)
Impuestos	-	-	-	-	-	-
Cuotas y Aportaciones de Seguridad Social	-	-	-	-	-	-
Contribuciones de Mejoras	-	-	-	-	-	-
Derechos	-	-	-	-	-	-
Productos	-	-	-	-	-	-
Aprovechamientos	-	-	-	-	-	-
Ingresos por Venta de Bienes, Prestación de Servicios y otros Ingresos	20,400,000	-	20,400,000	1,515,998	1,515,998	18,884,002
Participaciones, Aportaciones, Convenios, Incentivos Derivados de la Colaboración Fiscal y Fondos Distintos de Aportaciones	-	-	-	-	-	-
Transferencias, Asignaciones, Subsidios y Subvenciones, Pensiones y Jubilaciones	96,938,703	25,592,669	122,531,372	73,419,542	61,995,284	34,943,419
Ingresos Derivados de Financiamientos	-	-	-	-	-	-
Total	\$117,338,703	\$25,592,669	\$142,931,372	\$74,935,540	\$63,511,282	-\$53,827,421
Ingresos						
Estado Analítico de Ingresos por Fuente de Financiamiento	Estimado	A ampliaciones y Reducciones	Modificado	Devengado	Recaudado	Diferencia
	1	2	3=1+2	4	5	(6=5-1)
Ingresos del Poder Ejecutivo Federal o Estatal y de los Municipios	-	-	-	-	-	-
Impuestos	-	-	-	-	-	-
Cuotas y Aportaciones de Seguridad Social	-	-	-	-	-	-
Contribuciones de Mejoras	-	-	-	-	-	-
Derechos	-	-	-	-	-	-
Productos	-	-	-	-	-	-
Aprovechamientos	-	-	-	-	-	-
Participaciones, Aportaciones, Convenios, Incentivos Derivados de la Colaboración Fiscal y Fondos Distintos de Aportaciones	-	-	-	-	-	-
Transferencias, Asignaciones, Subsidios y Subvenciones, Pensiones y Jubilaciones	-	-	-	-	-	-
Ingresos por Venta de Bienes, Prestación de Servicios y otros Ingresos	20,400,000	-	20,400,000	1,515,998	1,515,998	18,884,002
Ingresos de los Entes Públicos de los Poderes Legislativo y Judicial, de los Órganos Autónomos y del Sector Paraestatal o Paramunicipal, así como de las Empresas Productivas del Estado	-	-	-	-	-	-
Cuotas y Aportaciones de Seguridad Social	-	-	-	-	-	-
Productos	-	-	-	-	-	-
Ingresos por Venta de Bienes, Prestación de Servicios y otros Ingresos	-	-	-	-	-	-
Transferencias, Asignaciones, Subsidios y Subvenciones, Pensiones y Jubilaciones	96,938,703	25,592,669	122,531,372	73,419,542	61,995,284	34,943,419
Ingresos Derivados de Financiamientos	-	-	-	-	-	-
Ingresos Derivados de Financiamientos	-	-	-	-	-	-
Total	\$117,338,703	\$25,592,669	\$142,931,372	\$74,935,540	\$63,511,282	-\$53,827,421

Informe de Avance de Gestión Financiera del Tercer Trimestre del 2023



Informe de Avance de Gestión Financiera del Tercer Trimestre del 2023
 UNIVERSIDAD DE CIENCIAS DE LA SEGURIDAD DEL ESTADO DE NUEVO LEÓN
 Estado Analítico del Ejercicio del Presupuesto de Egresos
 Clasificación Administrativa
 Del 1 de Enero al 30 de Septiembre 2023

Concepto	Egresos					
	Aprobado 1	Ampliaciones/ (Reducciones) 2	Egresos Modificado 3=(1+2)	Devengado 4	Pagado 5	Subejercicio 6=(3-4)
UNIVERSIDAD DE CIENCIAS DE LA SEGURIDAD DEL ESTADO DE NUEVO LEÓN	117,338,703	25,592,669	142,931,372	79,767,544	65,453,039	63,163,828
Dependencia o Unidad Administrativa 2	-	-	-	-	-	-
Dependencia o Unidad Administrativa 3	-	-	-	-	-	-
Dependencia o Unidad Administrativa 4	-	-	-	-	-	-
Dependencia o Unidad Administrativa 5	-	-	-	-	-	-
Dependencia o Unidad Administrativa 6	-	-	-	-	-	-
Dependencia o Unidad Administrativa 7	-	-	-	-	-	-
Dependencia o Unidad Administrativa 8	-	-	-	-	-	-
Dependencia o Unidad Administrativa 9	-	-	-	-	-	-
Dependencia o Unidad Administrativa 10	-	-	-	-	-	-
Total del Gasto	117,338,703	25,592,669	142,931,372	79,767,544	65,453,039	63,163,828

Informe de Avance de Gestión Financiera del Tercer Trimestre del 2023



Informe de Avance de Gestión Financiera del Tercer Trimestre del 2023						
UNIVERSIDAD DE CIENCIAS DE LA SEGURIDAD DEL ESTADO DE NUEVO LEÓN						
Estado Analítico del Ejercicio del Presupuesto de Egresos						
Clasificación por Objeto del Gasto (Capítulo y Concepto)						
Del 1 de Enero al 30 de Septiembre de 2023						
(pesos)						
Concepto	Egresos					
	Aprobado 1	Ampliaciones/ (Reducciones) 2	Egresos Modificado 3=(1+2)	Devengado 4	Pagado 5	Subejercicio 6=(3-4)
Servicios Personales	\$40,697,711	\$ 36,362,735	\$77,060,446	\$44,795,086	\$41,911,626	\$32,265,361
Remuneraciones al personal de Carácter Permanente	15,510,192	11,592,918	27,103,110	22,307,529	22,307,529	4,795,581
Remuneraciones al personal de Carácter Transitorio	15,602,031	1,873,980	17,476,011	12,697,193	12,697,193	4,778,819
Remuneraciones Adicionales y Especiales	6,030,901	9,562,453	15,593,355	3,493,238	609,778	12,100,117
Seguridad Social	3,284,783	12,742,296	16,027,080	5,824,058	5,824,058	10,203,021
Otras prestaciones Sociales y Económicas	269,802	591,088	860,890	473,068	473,068	387,822
Previsiones	-	-	-	-	-	-
Pago de Estímulos al Servidor Público	-	-	-	-	-	-
Materiales y Suministros	\$50,223,428	-\$ 14,126,294	\$36,097,134	\$23,488,325	\$13,470,056	\$12,608,809
Materiales de Administración, Emisión de Documentos y Artículos Oficiales	4,232,519	2,266,133	6,498,652	4,889,765	2,161,563	1,608,887
Alimentos y Utensilios	41,804,720	19,764,048	22,040,673	12,506,688	8,249,060	9,533,984
Materias Primas y materiales de Produccion y Comercialización	1	25,000	25,001	4,177	4,177	20,824
Materiales y Artículos de Construcción y de Reparación	338,269	816,076	1,154,345	897,471	323,409	256,874
Productos Químicos, Farmaceuticos y de Laboratorio	191,240	937,844	1,129,084	1,110,679	305,016	18,405
Combustibles, Lubrificantes y Aditivos	1,468,262	9,000	1,477,262	833,466	833,017	643,796
Vestuario, Blancos, Prendas de Produccion y Artículos Deportivos	1,964,492	482,000	2,446,492	2,054,438	702,129	392,055
Materiales y Suministros para Seguridad	-	616,023	616,023	615,530	615,530	492
Herramientas, Refacciones y Accesorios Menores	223,924	485,678	709,602	576,111	276,156	133,491
Servicios Generales	\$15,217,564	\$2,496,654	\$17,714,219	\$10,583,660	\$9,437,695	\$7,130,559
Servicios Básicos	8,275,068	323,291	7,951,776	3,556,028	3,459,317	4,395,748
Servicios de Arrendamiento	1,497,564	436,076	1,061,489	570,691	298,381	490,797
Servicios Profesionales, Científicos, Técnicos y Otros Servicios	2,645,490	1,093,629	3,739,118	2,024,042	1,903,228	1,715,077
Servicios Financieros, Bancarios y Comerciales	2,328,267	1,746,524	581,744	366,104	362,392	215,640
Servicios de Instalación, Reparación, Mantenimiento y Conservación	471,176	2,210,572	2,681,747	2,549,176	2,287,510	132,571
Servicios de Comunicación Social y Publicidad	-	433,220	433,220	389,760	152,540	43,460
Servicio de Traslado y Viáticos	-	400,100	400,100	314,205	249,668	85,895
Servicios Oficiales	-	359,277	359,277	311,008	222,013	48,269
Otros Servicios Generales	-	505,747	505,747	502,646	502,646	3,101
Total del Gasto Hoja 1	\$106,138,703	\$24,733,096	\$130,871,799	\$78,867,070	\$64,819,377	\$52,004,728

Informe de Avance de Gestión Financiera del Tercer Trimestre del 2023



Informe de Avance de Gestión Financiera del Tercer Trimestre del 2023
UNIVERSIDAD DE CIENCIAS DE LA SEGURIDAD DEL ESTADO DE NUEVO LEÓN
Estado Analítico del Ejercicio del Presupuesto de Egresos
Clasificación por Objeto del Gasto (Capítulo y Concepto)
Del 1 de Enero al 30 de Septiembre de 2023
(pesos)

Concepto	Egresos					
	Aprobado 1	Ampliaciones/ (Reducciones) 2	Egresos Modificado 3=(1+2)	Devengado 4	Pagado 5	Subejercicio 6=(3-4)
Inversiones Financieras y Otras Provisiones	\$ -	\$ -	\$ -	\$ -	\$ -	\$ -
Inversiones para el Fomento de Actividades Productivas	-	-	-	-	-	-
Acciones y Participaciones de Capital	-	-	-	-	-	-
Compra de Títulos y Valores	-	-	-	-	-	-
Concesión de Préstamos	-	-	-	-	-	-
Inversiones en Fideicomiso y Mandatos Análogos	-	-	-	-	-	-
Otras Inversiones Financieras	-	-	-	-	-	-
Provisiones para Contingencias y otras Erogaciones Especiales	-	-	-	-	-	-
Participaciones y Aportaciones	\$ -	\$ -	\$ -	\$ -	\$ -	\$ -
Participaciones	-	-	-	-	-	-
Aportaciones	-	-	-	-	-	-
Convenios	-	-	-	-	-	-
Deuda Pública	\$ -	\$ -	\$ -	\$ -	\$ -	\$ -
Amortización de la Deuda Pública	-	-	-	-	-	-
Intereses de la Deuda Pública	-	-	-	-	-	-
Comisión de la Deuda Pública	-	-	-	-	-	-
Gastos de la deuda Pública	-	-	-	-	-	-
Costo por Coberturas	-	-	-	-	-	-
Apoyos Financieros	-	-	-	-	-	-
Adeudos de Ejercicios Fiscales Anteriores (Adefas)	-	-	-	-	-	-
Total del Gasto Hoja 1+2+3	\$117,338,703	\$25,592,669	\$142,931,372	\$79,767,544	\$65,453,039	\$63,163,828

Informe de Avance de Gestión Financiera del Tercer Trimestre del 2023



Informe de Avance de Gestión Financiera del Tercer Trimestre del 2023
UNIVERSIDAD DE CIENCIAS DE LA SEGURIDAD DEL ESTADO DE NUEVO LEÓN
Estado Analítico del Ejercicio del Presupuesto de Egresos
Clasificación Funcional (Finalidad y Función)
Del 1 de Enero al 30 de Septiembre 2023
 (Pesos)

Concepto	Egresos					
	Aprobado 1	Ampliaciones/ (Reducciones) 2	Egresos Modificado 3=(1+2)	Devengado 4	Pagado 5	Subejercicio 6=(3-4)
Gobierno	\$117,338,703	\$25,592,669	\$142,931,372	\$79,767,544	\$65,453,039	\$63,163,828
legislación	117,338,703	25,592,669	142,931,372	79,767,544	65,453,039	63,163,828
Justicia						
Coordinación Política de Gobierno						
Relaciones Exteriores						
Asuntos Financieros y Hacendarios						
Seguridad Nacional						
Asuntos de orden Público y Seguridad Interior						
Otros Servicios Generales						
Desarrollo Social						
Proteccion Ambiental						
Vivienda y Servicios de la Comunidad						
Salud						
Recreación Cultura y otras Manifestaciones Sociales						
Educación						
Proteccion Social						
Otros Asuntos Sociales						
Desarrollo Economico						
Asuntos Economicos, Comerciales y Laborales en General						
Agropecuaria, Silvicultura, Pesca y Caza						
Combustibles y Energia						
Minería, Manufacturas y Construccion						
Transporte						
Comunicaciones						
Turismo						
Ciencia, Tecnológá e Innovación						
Otras Industrias y otros Asuntos Económicos						
Otras no Clasificadas en Funciones Anteriores						
Transacciones de la Deuda Pública/Costo Financiero de la Deuda						
Transferencias, Participaciones y Aportaciones entre Diferentes Niveles y Ordenes de Gobierno						
Saniamiento del Sistema Financiero						
Adeudos de Ejercicios Fiscales Anteriores						
Total del Gasto	\$117,338,703	\$25,592,669	\$142,931,372	\$79,767,544	\$65,453,039	\$63,163,828

Informe de Avance de Gestión Financiera del Tercer Trimestre del 2023		
UNIVERSIDAD DE CIENCIAS DE LA SEGURIDAD DEL ESTADO DE NUEVO LEÓN		
Intereses de la Deuda		
Del 1 de Enero al 30 de Septiembre de 2023		
(Pesos)		
Identificación del Crédito o Instrumento	Devengados	Pagados
Creditos Bancarios		
Total de Intereses de Créditos Bancarios	\$ -	\$ -
Otros Instrumentos de Deuda		
Total de Intereses de Otros Instrumentos de Deuda	-	-
TOTAL	\$ -	\$ -

Informe de Avance de Gestión Financiera del Tercer Trimestre del 2023 UNIVERSIDAD DE CIENCIAS DE LA SEGURIDAD DEL ESTADO DE NUEVO LEÓN Flujo de Fondos Del 1 de Enero al 30 de Septiembre de 2023 (Cifras en Pesos)			
Concepto	Estimado / Aprobado	Devengado	Recaudado / Pagado
Rubros de Ingresos	117,338,703.00	74,935,540	63,511,282
Impuestos	-	-	-
Cuotas y Aportaciones de Seguridad Social	-	-	-
Contribuciones de Mejoras	-	-	-
Derechos	-	-	-
Productos	-	-	0
Aprovechamientos	-	-	-
Ingresos por Venta de Bienes, Prestación de Servicios y Otros	20,400,000	1,515,998	1,515,998
Transferencias, Asignaciones, Subsidios y Subvenciones, y Ingresos Derivados de Financiamientos	96,938,703	73,419,542	61,995,284
	-	-	-
Capítulos de Gasto	117,338,703.00	79,767,544	65,453,039
Servicios Personales	40,697,711	44,795,086	41,911,626
Materiales y Suministros	50,223,428	23,488,325	13,470,056
Servicios Generales	15,217,564	10,583,660	9,437,695
Transferencias, Asignaciones, Subsidios y Otras Ayudas	-	-	-
Bienes Muebles, Inmuebles e Intangibles	11,200,000	900,473	633,662
Inversión Pública	-	-	-
Inversiones Financieras y Otras Provisiones	-	-	-
Participaciones y Aportaciones	-	-	-
Deuda Pública	-	-	-
Total de las operaciones	\$ -	-4,832,004	-1,941,757

Anexos

Bienes muebles, inmuebles e intangibles (CD)

Informe de Avance de Gestión Financiera del Tercer Trimestre del 2023



Informe de Avance de Gestión Financiera del Tercer Trimestre del 2023
 UNIVERSIDAD DE CIENCIAS DE LA SEGURIDAD DEL ESTADO DE NUEVO LEÓN
 Estado Analítico de la Deuda Pública y Otros Pasivos-LDF
 Del 1 de Enero al 30 de Septiembre 2023

(Pesos)

Denominación de las Deuda Pública y Otros Pasivos	Saldo al 31 de Diciembre 2022 1(d)	Disposiciones del Período (e)	Amortizaciones del Período (f)	Revaluaciones, Reclasificaciones y otros Ajustes (g)	Saldo Final del Período (h) H=d+e+f+g	Pago de Intereses del Período (i)	Pago de Comisiones y demás costos asociados durante el Período
1. Deuda Pública (1=A+B)	\$ -	\$ -	\$ -	\$ -	\$ -	\$ -	\$ -
A. Corto Plazo (A=a1+a2+a3)	\$ -	\$ -	\$ -	\$ -	\$ -	\$ -	\$ -
a1) Instituciones de Crédito	-	-	-	-	-	-	-
a2) Títulos y Valores:	-	-	-	-	-	-	-
a3) Arrendamientos Financieros	-	-	-	-	-	-	-
B. Largo Plazo (B=b1+b2+b3)	\$ -	\$ -	\$ -	\$ -	\$ -	\$ -	\$ -
b1) Instituciones de Crédito	-	-	-	-	-	-	-
b2) Títulos y Valores:	-	-	-	-	-	-	-
b3) Arrendamientos Financieros	-	-	-	-	-	-	-
2. Otros Pasivos:	\$18,638,479	\$ -	\$ -	\$ -	\$16,754,798	\$ -	\$ -
3. Total Deuda Pública y Otros Pasivos (3=1+2)	\$18,638,479	\$ -	\$ -	\$ -	\$16,754,798	\$ -	\$ -
4.- Deuda Contingente 1 (informativo)							
A. Deuda Contingente 1	-	-	-	-	-	-	-
B. Deuda Contingente 2	-	-	-	-	-	-	-
C. Deuda Contingente XXX	-	-	-	-	-	-	-
5.- Valor de Instrumentos Bono cupon Cero 2 (informativo)							
A. Instrumento Bono Cupon Cero 1	-	-	-	-	-	-	-
B. Instrumento Bono Cupon Cero 2	-	-	-	-	-	-	-
C. Instrumento Bono Cupon Cero XX	-	-	-	-	-	-	-

Informe de Avance de Gestión Financiera del Tercer Trimestre del 2023



Informe de Avance de Gestión Financiera del Tercer Trimestre del 2023
UNIVERSIDAD DE CIENCIAS DE LA SEGURIDAD DEL ESTADO DE NUEVO LEÓN
Balance presupuestario LDF-LDF
Del 1 de Enero al 30 de Septiembre de 2023

(Pesos)

Concepto	Estimado/ Aprobado	Devengado	Recaudado/Pagado
A. Ingresos Totales (A=A1+A2+A3)	\$117,338,703	\$74,935,540	\$74,935,540
A1. Ingresos de libre Disposición	117,338,703	74,935,540	74,935,540
A2. Transferencias Federales Etiquetadas	-	-	-
A3. Financiamiento Neto	-	-	-
B. Egresos presupuestarios (B=B1+B2)	\$117,338,703	\$79,767,544	\$65,453,039
B1. Gasto no Etiquetado (sin incluir Amortización de la Deuda Pública)	117,338,703	79,767,544	65,453,039
B2. Gasto Etiquetado (sin incluir la Deuda Pública)	-	-	-
C. Remanente del Ejercicio Anterior (C=C1+C2)	\$ -	\$ -	\$ -
C1. Remanente de Ingresos de Libre Disposición aplicados al periodo	-	-	-
C2. Remanente de Transferencias Federales Etiquetadas Aplicadas en el periodo	-	-	-
I. Balance Presupuestario (I=A-B+C)	\$ -	-\$4,832,003	\$9,482,501
II. Balance Presupuestario sin Financiamiento Neto (II=I-A3)	\$ -	-\$4,832,003	\$9,482,501
III. Balance Presupuestario sin Financiamiento Neto y sin Remanentes del Ejercicio Anterior (III=II-C)	\$ -	-\$4,832,003	\$9,482,501
Concepto	Aprobado	Devengado	Pagado
E. Intereses, Comisiones y Gastos de la Deuda (E=E1+E2)	\$ -	\$ -	\$ -
E1. Intereses, Comisiones y Gastos de la Deuda con Gasto No Etiquetado	-	-	-
E2. Intereses, Comisiones y Gastos de la Deuda con Gasto Etiquetado	-	-	-
IV. Balance primario (IV=III+E)	-	-\$4,832,003	\$9,482,501
Concepto	Estimado /Aprobado	Devengado	Recaudado/Pagado
F. Financiamiento (F=F1+F2)	\$ -	\$ -	\$ -
F1. Financiamiento con Fuente de Pago de Ingresos libre Disposición	-	-	-
F2. Financiamiento con Fuente de Pago de Transferencias Federales Etiquetadas	-	-	-
G. Amortización de la Deuda (G=G1+G2)	\$ -	\$ -	\$ -
G1. Amortización de la Deuda Pública con Gasto no Etiquetado	-	-	-
G2. Amortización de la Deuda Pública con Gasto Etiquetado	-	-	-
A3. Financiamiento Neto (A3=F-G)	-	-	-
Concepto	Estimado /Aprobado	Devengado	Recaudado/Pagado
A1. Ingresos de Libre Disposición	117,338,703	74,935,540	74,935,540
A3.1. Financiamiento Neto con Fuente de Pago de Ingresos de Libre Disposición (A3.1=F1-G1)	\$ -	\$ -	\$ -
F1. Financiamiento con Fuente de Pago de Ingresos de Libre Disposición	-	-	-
G1. Amortización de la Deuda Pública con Gasto no Etiquetado	-	-	-
B1. Gasto No Etiquetado (sin incluir Amortización de la Deuda Pública)	117,338,703	79,767,544	65,453,039
C1. Remanentes de Ingresos de la Libre Disposición aplicados en el periodo	-	-	-
V. Balance Presupuestario de Recursos Disponibles (V=A1+A3.1 - B1+C1)	\$ -	-\$4,832,003	\$9,482,501
VI. Balance Presupuestario de Recursos Disponibles sin financiamiento (V=A1+A3.1 -B1+C1)	\$ -	-\$4,832,003	\$9,482,501
Concepto	Estimado /Aprobado	Devengado	Recaudado/Pagado
A2. Transferencias Federales Etiquetadas	-	-	-
A3.2. Financiamiento Neto con fuente de Pago de Transferencias Federales Etiquetadas (A3.2= F2-G2)	\$ -	\$ -	\$ -
F2. Financiamiento con fuente de Pago de Transferencias Federales Etiquetadas	-	-	-
G2. Amortización de la Deuda pública con Gasto Etiquetado	-	-	-
B2. Gasto Etiquetado (sin incluir Amortización de la Deuda Pública)	-	-	-
C2. Remanentes de Transferencias Federales Etiquetadas aplicadas en el periodo	-	-	-
VII. Balance Presupuestario Recursos Etiquetados (VII=A2+A3.2 - B2+C2)	\$ -	\$ -	\$ -
VIII. Balance Presupuestario de recursos Etiquetados sin Financiamiento neto (VIII=VII+A3.2)	\$ -	\$ -	\$ -

Informe de Avance de Gestión Financiera del Tercer Trimestre del 2023



Formato 6 a) Informe de Avance de Gestión Financiera del Tercer Trimestre del 2023 Estado Analítico del Ejercicio del Presupuesto de Egresos UNIVERSIDAD DE CIENCIAS DE LA SEGURIDAD DEL ESTADO DE NUEVO LEÓN Clasificación por Objeto del Gasto (Capítulo y Concepto) Del 1 de Enero al 30 de Septiembre de 2023 (pesos)						
Concepto	Egresos					
	Aprobado	Ampliaciones/ (Reducciones)	Egresos Modificado	Devengado	Pagado	Subejercicio
I. Gasto No Etiquetado (I= A+B+C+D+E+F+G+H+I)	\$117,338,703	\$ 25,592,669	\$142,931,372	\$79,767,544	\$65,453,039	\$63,163,828
A. Servicios Personales (A=a1+a2+a3+a4+a5+a6+a7)	\$40,697,711	\$ 36,362,735	\$77,060,446	\$44,795,086	\$41,911,626	\$ 32,265,361
a1) Remuneraciones al personal de Carácter Permanente	15,510,192	11,592,918	27,103,110	22,307,529	22,307,529	4,795,581
a2) Remuneraciones al personal de Carácter Transitorio	15,602,031	1,873,980	17,476,011.39	12,697,193	12,697,193	4,778,818.71
a3) Remuneraciones Adicionales y Especiales	6,030,901	9,562,453	15,593,355	3,493,238	609,778	12,100,117
a4) Seguridad Social	3,284,783	12,742,296	16,027,080	5,824,058	5,824,058	10,203,021
a5) Otras prestaciones Sociales y Económicas	269,802	591,088	860,890	473,068	473,068	387,822
a6) Previsiones	-	-	-	-	-	-
a7) Pago de Estímulos al Servidor Público	-	-	-	-	-	-
B. Materiales y Suministros (B=b1+b2+b3+b4+b5+b6+b7+b8+b9)	\$ 50,223,428	-\$ 14,126,294	\$ 36,097,134	\$ 23,488,325	\$ 13,470,056	\$ 12,608,809
b1) Materiales de Administración, Emisión de Documentos y Artículos Oficiales	4,232,519	2,266,133	6,498,652	4,889,765	2,161,563	1,608,887
b2) Alimentos y Utensilios	41,804,720	-	19,764,048	22,040,673	12,506,688	8,249,060
b3) Materias Primas y materiales de Produccion y Comercialización	1	25,000	25,001	4,177	4,177	20,824.43
b4) Materiales y Artículos de Construcción y de Reparación	338,269	816,076	1,154,345	897,471	323,409	256,873.99
b5) Productos Químicos, Farmaceuticos y de Laboratorio	191,240	937,844	1,129,084	1,110,679	305,016	18,405
b6) Combustibles, Lubrificantes y Aditivos	1,468,262	9,000	1,477,262	833,466	833,017	643,796
b7) Vestuario, Blancos, Prendas de Produccion y Artículos Deportivos	1,964,492	482,000	2,446,492	2,054,438	702,129	392,055
b8) Materiales y Suministros para Seguridad	-	616,023	616,023	615,530	615,530	492.44
b9) Herramientas, Refacciones y Accesorios Menores	223,924	485,678	709,602	576,111	276,156	133,491
C. Servicios Generales (C=c1+c2+c3+c4+c5+c6+c7+c8+c9)	\$ 15,217,564	\$ 2,496,654	\$ 17,714,219	\$ 10,583,660	\$ 9,437,695	\$ 7,130,559
c1) Servicios Básicos	8,275,068	-	323,291	7,951,776	3,556,028	3,459,317
c2) Servicios de Arrendamiento	1,497,564	-	436,076	1,061,489	570,691	298,381
c3) Servicios Profesionales, Científicos, Técnicos y Otros Servicios	2,645,490	1,093,629	3,739,118	2,024,042	1,903,228	1,715,077
c4) Servicios Financieros, Bancarios y Comerciales	2,328,267	-	1,746,524	581,744	366,104	362,392
c5) Servicios de Instalación, Reparación, Mantenimiento y Conservación	471,176	2,210,572	2,681,747	2,549,176	2,287,510	132,571
c6) Servicios de Comunicación Social y Publicidad	-	433,220	433,220	389,760	152,540	43,460
c7) Servicio de Traslado y Viáticos	-	400,100	400,100	314,205	249,668	85,895
c8) Servicios Oficiales	-	359,277	359,277	311,008	222,013	48,269
c9) Otros Servicios Generales	-	505,747	505,747	502,646	502,646	3,101
D. Transferencias, Asignaciones, Subsidios y Otras A	\$ -	\$ -	\$ -	\$ -	\$ -	\$ -
(D=d1+d2+d3+d4+d5+d6+d7+d8+d9)	-	-	-	-	-	-
d1) Transferencias Internas y Asignaciones al Sector Público	-	-	-	-	-	-
d2) Transferencias al Resto del Sector Público	-	-	-	-	-	-
d3) Subsidios y Subvenciones	-	-	-	-	-	-
d4) Ayudas Sociales	-	-	-	-	-	-
d5) Pensiones y Jubilaciones	-	-	-	-	-	-
d6) Transferencias a Fideicomisos, Mandatos y Otros Análogos	-	-	-	-	-	-
d7) Transferencias a la Seguridad Social	-	-	-	-	-	-
d8) Donativos	-	-	-	-	-	-
d9) Transferencias al Exterior	-	-	-	-	-	-

Informe de Avance de Gestión Financiera del Tercer Trimestre del 2023



C. Servicios Generales (C=c1+c2+c3+c4+c5+c6+c7+c8+c9)	\$	-	\$	-	\$	-	\$	-	\$	-		
c1) Servicios Básicos		-		-		-		-		-		
c2) Servicios de Arrendamiento		-		-		-		-		-		
c3) Servicios Profesionales, Científicos, Técnicos y Otros Servicios		-		-		-		-		-		
c4) Servicios Financieros, Bancarios y Comerciales		-		-		-		-		-		
c5) Servicios de Instalación, Reparación, Mantenimiento y Conservación		-		-		-		-		-		
c6) Servicios de Comunicación Social y Publicidad		-		-		-		-		-		
c7) Servicio de Traslado y Viáticos		-		-		-		-		-		
c8) Servicios Oficiales		-		-		-		-		-		
c9) Otros Servicios Generales		-		-		-		-		-		
D. Transferencias, Asignaciones, Subsidios y Otras Ayudas	\$	-	\$	-	\$	-	\$	-	\$	-		
(D=d1+d2+d3+d4+d5+d6+d7+d8+d9)		-		-		-		-		-		
d1) Transferencias Internas y Asignaciones al Sector Público		-		-		-		-		-		
d2) Transferencias al Resto del Sector Público		-		-		-		-		-		
d3) Subsidios y Subvenciones		-		-		-		-		-		
d4) Ayudas Sociales		-		-		-		-		-		
d5) Pensiones y Jubilaciones		-		-		-		-		-		
d6) Transferencias a Fideicomisos, Mandatos y Otros Análogos		-		-		-		-		-		
d7) Transferencias a la Seguridad Social		-		-		-		-		-		
d8) Donativos		-		-		-		-		-		
d9) Transferencias al Exterior		-		-		-		-		-		
E. Bienes Muebles, Inmuebles e Intangibles	\$	-	\$	-	\$	-	\$	-	\$	-		
(E=e1+e2+e3+e4+e5+e6+e7+e8+e9)		-		-		-		-		-		
e1) Mobiliario y Equipo de Administración		-		-		-		-		-		
e2) Mobiliario y Equipo Educativo y Recreativo		-		-		-		-		-		
e3) Equipo e Instrumental Médico y de Laboratorio		-		-		-		-		-		
e4) Vehículos y Equipo de Transporte		-		-		-		-		-		
e5) Equipo de Defensa y Seguridad		-		-		-		-		-		
e6) Maquinaria, Otros Equipos y Herramientas		-		-		-		-		-		
e7) Activos Biológicos		-		-		-		-		-		
e8) Bienes Inmuebles		-		-		-		-		-		
e9) Activos Intangibles		-		-		-		-		-		
F. Inversión Pública (F=f1+f2+f3)	\$	-	\$	-	\$	-	\$	-	\$	-		
f1) Obra Pública en Bienes de Dominio Público		-		-		-		-		-		
f2) Obra Pública en Bienes Propios		-		-		-		-		-		
f3) Proyectos Productivos y Acciones de Fomento		-		-		-		-		-		
G. Inversiones Financieras y Otras Provisiones (G=g1+g2+g3+g4+g5+g6+g7)	\$	-	\$	-	\$	-	\$	-	\$	-		
g1) Inversiones para el Fomento de Actividades Productivas		-		-		-		-		-		
g2) Acciones y Participaciones de Capital		-		-		-		-		-		
g3) Compra de Títulos y Valores		-		-		-		-		-		
g4) Concesión de Préstamos		-		-		-		-		-		
g5) Inversiones en Fideicomiso y Mandatos		-		-		-		-		-		
g6) Otras Inversiones Financieras		-		-		-		-		-		
g7) Provisiones para Contingencias y otras Erogaciones Especiales		-		-		-		-		-		
H. Participaciones y Aportaciones (H=h1+h2+h3)	\$	-	\$	-	\$	-	\$	-	\$	-		
h1) Participaciones		-		-		-		-		-		
h2) Aportaciones		-		-		-		-		-		
h3) Convenios		-		-		-		-		-		
I. Deuda Pública	\$	-	\$	-	\$	-	\$	-	\$	-		
i1) Amortización de la Deuda Pública		-		-		-		-		-		
i2) Intereses de la Deuda Pública		-		-		-		-		-		
i3) Comisión de la Deuda Pública		-		-		-		-		-		
i4) Gastos de la deuda Pública		-		-		-		-		-		
i5) Costo por Coberturas		-		-		-		-		-		
i6) Apoyos Financieros		-		-		-		-		-		
i7) adeudos de Ejercicios Fiscales Anteriores (Adefas)		-		-		-		-		-		
III. Total Egresos III=(I+II)	\$	117,338,703	\$	25,592,669	\$	142,931,372	\$	79,767,544	\$	65,453,039	\$	63,163,828

Informe de Avance de Gestión Financiera del Tercer Trimestre del 2023



Formato 6 c) Informe de Avance de Gestión Financiera del Tercer Trimestre del 2023

UNIVERSIDAD DE CIENCIAS DE LA SEGURIDAD DEL ESTADO DE NUEVO LEÓN

Estado Analítico del Ejercicio del Presupuesto de Egresos

Clasificación Funcional (Finalidad y Función)

Del 1 de Enero al 30 de Septiembre de 2023

(Pesos)

Concepto	Egresos					
	Aprobado	Ampliaciones/ (Reducciones)	Egresos Modificado	Devengado	Pagado	Subejercicio
I. Gasto No Etiquetado (I=A+B+C+D)	\$117,338,703	\$25,592,668.59	\$142,931,372	\$79,767,544	\$65,453,039	\$63,163,828
A. Gobierno (A=a1+a2+a3+a4+a5+a6+a7+a8)	\$117,338,703	\$25,592,668.59	\$142,931,372	\$79,767,544	\$65,453,039	\$63,163,828
a1) legislación	117,338,703	25,592,669	142,931,372	79,767,544	65,453,039	63,163,828.05
a2) Justicia	-	-	-	-	-	-
a3) Coordinación Política de Gobierno	-	-	-	-	-	-
a4) Relaciones Exteriores	-	-	-	-	-	-
a5) Asuntos Financieros y Hacendarios	-	-	-	-	-	-
a6) Seguridad Nacional	-	-	-	-	-	-
a7) Asuntos de orden Público y Seguridad Interior	-	-	-	-	-	-
a8) Otros Servicios Generales	-	-	-	-	-	-
B. Desarrollo Social (B=b1+b2+b3+b4+b5+b6)	\$ -	\$ -	\$ -	\$ -	\$ -	\$ -
b1) Protección Ambiental	-	-	-	-	-	-
b2) Vivienda y Servicios de la Comunidad	-	-	-	-	-	-
b3) Salud	-	-	-	-	-	-
b4) Recreación Cultural y otras Manifestaciones Sociales	-	-	-	-	-	-
b5) Educación	-	-	-	-	-	-
b6) Protección Social	-	-	-	-	-	-
b7) Otros Asuntos Sociales	-	-	-	-	-	-
C. Desarrollo Económico						
C=c1+c2+c3+c4+c5+c6+c7+c8+c9)	\$ -	\$ -	\$ -	\$ -	\$ -	\$ -
c1) Asuntos Económicos, Comerciales y Laborales en General	-	-	-	-	-	-
c2) Agropecuaria, Silvicultura, Pesca y Caza	-	-	-	-	-	-
c3) Combustibles y Energía	-	-	-	-	-	-
c4) Minería, Manufacturas y Construcción	-	-	-	-	-	-
c5) Transporte	-	-	-	-	-	-
c6) Comunicaciones	-	-	-	-	-	-
c7) Turismo	-	-	-	-	-	-
c8) Ciencia, Tecnología e Innovación	-	-	-	-	-	-
c9) Otras Industrias y otros Asuntos Económicos	-	-	-	-	-	-
D. Otras no Clasificadas en Funciones Anteriores (D=d1+d2+d3+d4)	\$ -	\$ -	\$ -	\$ -	\$ -	\$ -
d1) Transacciones de la Deuda Pública/Costo Financiero de la Deuda	-	-	-	-	-	-
d2) Transferencias, Participaciones y Aportaciones entre Diferentes Niveles y Ordenes de Gobierno	-	-	-	-	-	-
d3) Saneamiento del Sistema Financiero	-	-	-	-	-	-
d4) Adeudos de Ejercicios Fiscales Anteriores	-	-	-	-	-	-

Informe de Avance de Gestión Financiera del Tercer Trimestre del 2023



Formato 6 d) Informe de Avance de Gestión Financiera del Tercer Trimestre del 2023
UNIVERSIDAD DE CIENCIAS DE LA SEGURIDAD DEL ESTADO DE NUEVO LEÓN
 Estado Analítico del Ejercicio del Presupuesto de Egresos
 Clasificación de Servicios Personales por Categoría
 Del 1 de Enero al 30 de Septiembre de 2023
 (Pesos)

Concepto	Egresos					
	Aprobado	Ampliaciones/ (Reducciones)	Modificado	Devengado	Pagado	Subejercicio
I. Gasto No Etiquetado (I=A+B+C+D+E+F)	\$40,697,711	\$ 36,362,735	\$77,060,446	\$44,795,086	\$41,911,626	\$32,265,361
A. Personal Administrativo y de Servicio Público	40,697,711	36,362,735	77,060,446	44,795,086	41,911,626	32,265,361
B. Magisterio	-	-	-	-	-	-
C. Servicios de Salud (C=c1+c2)	-	-	-	-	-	-
c1) Personal Administrativo	-	-	-	-	-	-
c2) Personal Médico, Paramédico y afin	-	-	-	-	-	-
D. Seguridad Pública	-	-	-	-	-	-
E. Gastos asociados a la implementación de nuevas Leyes Federales o reformas a las mismas (E=e1+e2)	\$ -	\$ -	\$ -	\$ -	\$ -	\$ -
e1) Nombre del Programa o ley 1	-	-	-	-	-	-
e2) Nombre del Programa o ley 2	-	-	-	-	-	-
F. Sentencias Laborales Definitivas	-	-	-	-	-	-
II. Gasto Etiquetado (II=A+B+C+D+E+F+G+H)	\$ -	\$ -	\$ -	\$ -	\$ -	\$ -
A. Personal Administrativo y de Servicio Público	-	-	-	-	-	-
B. Magisterio	-	-	-	-	-	-
C. Servicios de Salud (C=c1+c2)	-	-	-	-	-	-
c1) Personal Administrativo	-	-	-	-	-	-
c2) Personal Médico, Paramédico y afin	-	-	-	-	-	-
D. Seguridad Pública	-	-	-	-	-	-
E. Gastos asociados a la implementación de nuevas Leyes Federales o reformas a las mismas (E=e1+e2)	\$ -	\$ -	\$ -	\$ -	\$ -	\$ -
e1) Nombre del Programa o ley 1	-	-	-	-	-	-
e2) Nombre del Programa o ley 2	-	-	-	-	-	-
F. Sentencias Laborales Definitivas	-	-	-	-	-	-
III. Total de Gastos en Servicios Personales (III=I+II)	\$ 40,697,711	\$ 36,362,735	\$ 77,060,446	\$ 44,795,086	\$ 41,911,626	\$ 32,265,361

Informe de Avance de Gestión Financiera del Tercer Trimestre del 2023



Formato 7 b) Informe de Avance de Gestión Financiera del Tercer Trimestre del 2023 UNIVERSIDAD DE CIENCIAS DE LA SEGURIDAD DEL ESTADO DE NUEVO LEÓN

Proyecciones de Egresos (Pesos)

Concepto	Año 2023	Año 2024	Año 2025	Año 2026	Año 2027	Año 2028
1. Gasto No Etiquetado (1=A+B+C+D+E+F+G+H+I+J+K+L)	\$117,338,703	\$120,858,864	\$124,484,630	\$128,219,169	\$132,065,744	\$136,027,716
A. Servicios Personales	40,697,711	41,918,642	43,176,201	44,471,487	45,805,632	47,179,801
B. Materiales y Suministros	50,223,428	51,730,131	53,282,035	54,880,496	56,526,911	58,222,718
C. Servicios Generales	15,217,564	15,674,091	16,144,314	16,628,643	17,127,503	17,641,328
D. Transferencia, Asignaciones, Subsidios y Otras Ayudas						
E. Bienes muebles, Inmuebles e Intangibles	11,200,000	11,536,000	11,882,080	12,238,542	12,605,699	12,983,870
F. Inversión Pública						
G. Inversiones Financieras y otras provisiones						
H. Participaciones y Aportaciones						
I. Deuda Publica						
1. Gasto Etiquetado (1=A+B+C+D+E+F+G+H+I+J+K+L)	\$ -	\$ -	\$ -	\$ -	\$ -	\$ -
A. Servicios Personales						
B. Materiales y Suministros						
C. Servicios Generales						
D. Transferencia, Asignaciones, Subsidios y Otras Ayudas						
E. Bienes muebles, Inmuebles e Intangibles						
F. Inversión Pública						
G. Inversiones Financieras y otras provisiones						
H. Participaciones y Aportaciones						
I. Deuda Publica						
3. Total de Egresos Projectados (3=1+2)	\$117,338,703	\$120,858,864	\$124,484,630	\$128,219,169	\$132,065,744	\$136,027,716

Informe de Avance de Gestión Financiera del Tercer Trimestre del 2023



Formato 7 d) Informe de Avance de Gestión Financiera del Tercer Trimestre del 2023

UNIVERSIDAD DE CIENCIAS DE LA SEGURIDAD DEL ESTADO DE NUEVO LEÓN

Resultados de Egresos

(Pesos)

Concepto	Año 2018	Año 2019	Año 2020	Año 2021	Año 2022	Año 2023
1. Gasto No Etiquetado (1=A+B+C+D+E+F+G+H+I+J+K+L)	\$94,928,371	\$97,719,014	\$72,398,881	\$92,897,262	\$164,056,770	\$79,767,544
A. Servicios Personales	35,957,328	36,277,697	37,849,417	41,453,286	46,477,499	44,795,086
B. Materiales y Suministros	43,586,423	45,528,909	18,810,354	32,212,097	48,485,078	23,488,325
C. Servicios Generales	13,546,894	13,978,607	13,897,583	18,302,502	19,939,918	10,583,660
D. Transferencia, Asignaciones, Subsidios y Otras Ayudas						
E. Bienes muebles, Inmuebles e Intangibles	1,837,726	1,933,801	1,841,527	929,378	9,167,508	900,473
F. Inversión Pública					39,986,768	
G. Inversiones Financieras y otras provisiónes						
H. Participaciones y Aportaciones						
I. Deuda Pública						
1. Gasto Etiquetado (1=A+B+C+D+E+F+G+H+I+J+K+L)	\$ -	\$ -	\$ -	\$ -	\$ -	\$ -
A. Servicios Personales						
B. Materiales y Suministros						
C. Servicios Generales						
D. Transferencia, Asignaciones, Subsidios y Otras Ayudas						
E. Bienes muebles, Inmuebles e Intangibles						
F. Inversión Pública						
G. Inversiones Financieras y otras provisiónes						
H. Participaciones y Aportaciones						
I. Deuda Pública						
3. Total de Egresos Proyectados (3=1+2)	\$94,928,371	\$97,719,014	\$72,398,881	\$92,897,262	\$164,056,770	\$79,767,544

**UNIVERSIDAD DE CIENCIAS DE LA SEGURIDAD DEL ESTADO DE NUEVO LEÓN
COMENTARIOS A LAS VARIACIONES DE INGRESOS**

CONCEPTO	VARIACIÓN	COMENTARIOS
Efectivo y Equivalente	(\$13,431,582)	El decremento se debe principalmente a que al tercer trimestre del ejercicio 2023 tenemos pendientes depósitos por parte de la Tesorería General del Estado.

CONCEPTO	VARIACIÓN	COMENTARIOS
Aportaciones Estatales	(\$1,856,225)	El decremento acumulado en Aportaciones Estatales, se debe a que, en el tercer trimestre de este ejercicio, se reorientó el gasto para los trimestres sucesivos, toda vez, que los eventos más grandes e importantes no están agendados en este segundo trimestre del 2023 y a la reducción del presupuesto estatal por un 15% solicitado por la Tesorería General del Estado.

CONCEPTO	VARIACIÓN	COMENTARIOS
Servicios Personales	\$14,385,607	La nómina la maneja Tesorería del Estado y el incremento acumulado en Servicios Personales se debe a que en el tercer trimestre de 2023 se crearon 40 plazas para basificar personal que labora en la UCS.
Servicios Generales	(\$1,668,074)	El decremento acumulado en Servicios Generales se debe a que en el ejercicio anterior se asignó más presupuesto al mantenimiento de las instalaciones de la UCS.
Materiales y Suministros	(\$7,780,484)	El decremento acumulado en Materiales y Suministros se debe principalmente a que en el 2022 se adquirieron materiales para dar mantenimiento a las instalaciones de la UCS.