



UCS



Universidad de Ciencias de la
Seguridad del Estado de Nuevo León

UNIVERSIDAD DE CIENCIAS DE LA SEGURIDAD DEL ESTADO DE NUEVO LEÓN

ANTECEDENTES

Decreto No. 195 publicado el 15 de abril de 2011, Ley que crea la Universidad de Ciencias de la Seguridad del Estado de Nuevo León como un Organismo Público Descentralizada de la Administración Pública del Estado de Nuevo León. Con personalidad jurídica y patrimonio propio.

MISIÓN

Profesionalizar al personal del Sistema Estatal, formando recurso humano altamente competitivo y especializado en el análisis del delito para la implementación de las mejores prácticas de administración de recursos, prevención, combate e investigación del crimen, buscando incidir con ello, de manera directa, en la mejora continua del servicio público y por ende de la seguridad.

INFORMACIÓN OPERATIVA RELEVANTE

En este segundo trimestre de 2023 ingresaron a la Universidad de Ciencias de la Seguridad del Estado de Nuevo León (UCS) 152 cadetes a Formación Inicial para Policía Preventivo, 26 elementos a Formación Inicial del Sistema Penitenciario, 92 a Guardia Auxiliar Estatal, 12 a Certificación Re acreditación Táctica, 12 elementos al curso de Re acreditación Táctica, 303 elementos a Competencias Básicas de la Función Policial, 29 elementos a Competencias Básicas de la Función Penitenciaria, 52 al Curso de re acreditación para el Sistema Penitenciario, 52 a la Certificación de re acreditación para el Sistema Penitenciario, 204 al curso de Re acreditación Táctica y Manejo del IFAK, 204 a la certificación de re acreditación Táctica y Manejo del IFAK, 23 al Curso de Liderazgo y Gerencia Estratégica Policial, 43 a la Introducción al Análisis de Inteligencia operativa para municipios, 23 a Inteligencia Policial para Municipios, 59 al curso Sistema y Operaciones de Inteligencia, 64 al curso Entrevista e Interrogatorio, 38 al Centro de Inteligencia Táctica, 41 al curso de Especialización en Toma de Decisiones para Mandos Medios y 50 a Conducción de Vehículos Policiales para Municipios.

Así mismo, en dicho período la UCS egreso 73 cadetes de Formación Inicial de Policía Preventivo, 8 elementos de Formación Inicial para el Sistema Penitenciario, 11 de Formación Inicial para el Sistema Penitenciario, 90 de Guardias Auxiliares Estatales, 12 de la Certificación de Re

acreditación Táctica, 12 del curso de re acreditación Táctica, 303 elementos de Competencias Básicas de la Formación Policial, 51 elementos de Competencias Básicas de la Función Policial Municipal, 29 activos de Competencias Básicas de la Función Penitenciaria, 52 del curso de re acreditación para el Sistema Penitenciario, 52 de la Certificación de re acreditación para el Sistema Penitenciario, 203 del curso de Re acreditación Táctica y Manejo del IFAK, 203 de la Certificación de Re acreditación Táctica y Manejo del IFAK, 22 del curso de Liderazgo y Gerencia Estratégica Policial, 43 de la Introducción al Análisis de Inteligencia Operativa para Municipios, 23 elementos de Inteligencia Policial para Municipios, 59 del curso Sistema y Operaciones de Inteligencia, 64 del curso Entrevista e Interrogatorio, 38 del Centro de Inteligencia Táctica, 36 del curso de Especialización en Toma de Decisiones para Mandos Medios y 50 de Conducción de Vehículos Policiales para Municipios.

En este segundo trimestre de 2023 como parte de la Oferta Académica de la Escuela de Educación Continua, se desarrollaron los siguientes cursos y conferencias:

- “Programa de Especialización para Policía Escolta nivel A” 2do Escalón, dirigido a 168 Policías Escoltas de la Oficina de Seguridad Gubernamental y Logística, del 20 de febrero al 24 de abril del 2023 en las Instalaciones de la Oficina de Seguridad Gubernamental y Logística.
- Curso “Registro Nacional de Detenciones e Informe Policial Homologado con Perspectiva de Género” dirigido a 38 Policías Activos, Municipales y de la Institución Policial Estatal Fuerza Civil el día 24 de abril del 2023 en Aula 4 del Edificio de la Escuela Superior de Mando.
- Prácticas de “Entrenamiento Constante Obligatorio” (ECO), dirigido a 247 Policías Escoltas de la Oficina de Seguridad Gubernamental y Logística, del 30 de mayo al 02 de junio del 2023 en las en las instalaciones de la Universidad de Ciencias de la Seguridad.
- “Taller de Intervención Policial en Situaciones de Crisis con Acentuación en Suicidio”, dirigido a 41 Policías activos del Sistema Estatal y Municipal de Seguridad, del 05 al 09 de junio del 2023 en el Aula 2 del Edificio de la Escuela Superior de Mando.
- “Curso Especializado en Protección a Funcionarios” 1er. Escalón, dirigido a 23 Policías Escoltas del Municipio de Monterrey, del 12 al 16 de junio del 2023 en el Aula 3 del Edificio de la Escuela Superior de Mando.
- “Curso Especializado en Protección a Funcionarios” 2do. Escalón, dirigido a 22 Policías Escoltas del Municipio de Monterrey, del 19 al 23 de junio del 2023 en el Aula 3 del Edificio de la Escuela Superior de Mando.
- “Curso Especializado en Protección a Funcionarios” 3er. Escalón, dirigido a 20 Policías Escoltas del Municipio de Monterrey, del 26 al 30 de junio del 2023 en el Aula 2 del Edificio de la Escuela Superior de Mando.
- Taller “Mediación como Herramienta de Intervención en Situación de Estrés”, dirigido a 53 Servidores (as) Públicos que trabajen en el Sistema Estatal de Seguridad. (UMECA, CAIPA, C5, UCS) del 26 al 30 de junio del 2023 en el Aula 3 del Edificio de la Escuela Superior de Mando.

Eventos

- Conferencia “Atención a Incidentes de Emergencias 9-1-1 en materia de Género” dirigida a 134 alumnos de fuerza civil, fuerza institucional y colegio de custodios, el día 16 de mayo del 2023, en el Auditorio de la Universidad de Ciencias de la Seguridad.
- Cierre del “Programa de Especialización para Policía Escolta nivel A” - 2do Escalón con 47 asistentes el día 16 de mayo del 2023 en el Aula 1 del Edificio de la Escuela de Mando.
- Cierre del “Taller de Intervención Policial en Situaciones de Crisis con Acentuación en Suicidio” con 41 asistentes el día 09 de junio del 2023 en el Aula 1 del Edificio de la Escuela de Mando.
- Cierre del “Curso Especializado en Protección a Funcionarios” con 40 asistentes el día 30 de junio del 2023 en el Aula 3 del Edificio de la Escuela Superior de Mando.
- Cierre del “Taller de Mediación como herramienta de intervención en situación de estrés” con 53 asistentes el día 30 de junio del 2023 en el Aula 3 del Edificio de la Escuela Superior de Mando.

Escuela de Estudios de Posgrado

- Curso “Metodología de la Investigación e Instrumentos cualitativos y cuantitativos” dirigido a 25 alumnos de 1er.semestre de la Maestría en Seguridad con acentuación en Prevención del Delito y la Maestría en Victimología el 13 de junio del 2023 por vía Zoom.
- Curso “Metodología de la Investigación y construcción de instrumentos” dirigido a 27 alumnos de 2do. semestre de la Maestría en Seguridad con acentuación en Prevención del Delito y la Maestría en Victimología el 20 de junio del 2023 por vía Zoom.
- Curso “Metodología de la Investigación y análisis de resultados” dirigido a 26 alumnos de 3er. semestre de la Maestría en Seguridad con acentuación en Prevención del Delito y la Maestría en Victimología el 21 de junio del 2023 por vía Zoom.

De conformidad al marco jurídico vigente, establecido en los artículos 63 fracción XIII, 85, fracción X y XXIII y 136 de la Constitución Política del Estado Libre y Soberano de Nuevo León, 52, 61, 65 y 144 al 148 de la Ley de Administración Financiera para el Estado de Nuevo León; 18 fracción II; 21 fracción XV de la Ley Orgánica de la Administración Pública para el Estado de Nuevo León y 2 fracciones V, X y XXIX; 7 de la Ley de Fiscalización Superior del Estado de Nuevo León 52, 53 fracción I a V, 54 y 55 de La ley General de Contabilidad Gubernamental, el Ejecutivo y sus Organismos Descentralizados y Fideicomisos, así como las personas físicas o morales, públicas o privadas que reciban recursos públicos, deberán rendir su Cuenta Pública en forma anual al H. Congreso del Estado, en los términos y plazos que esta misma legislación establece.

Informe de Avance de Gestión Financiera del Segundo Trimestre 2023



GOBIERNO DEL ESTADO DE NUEVO LEÓN



TESORERÍA

GABINETE DE BUEN GOBIERNO DEL SISTEMA INTEGRAL DE SEGURIDAD PÚBLICA

BUEN GOBIERNO

TEMA: FORTALECIMIENTO DE LAS INSTITUCIONES DE SEGURIDAD PÚBLICA

OBJETIVO: CONTAR CON UNA CORPORACIÓN POLICIAL DE CALIDAD, BASADA EN EL DESARROLLO HUMANO, PARA HACER FRENTE A LA CRIMINALIDAD EN EL ESTADO

ESTRATEGIA: RELANZAR LA FUERZA CIVIL BAJO LOS ESTÁNDARES DE UNA POLICÍA DE ÉLITE

LÍNEAS DE ACCIÓN: ASEGURAR LA CALIDAD, CAPACIDAD Y DESARROLLO HUMANO DE LOS POLICÍAS Y EL BIENESTAR DE SUS FAMILIAS, IMPULSANDO LA DIGNIFICACIÓN POLICIAL CONSOLIDAR UN SERVICIO PROFESIONAL DE CARRERA QUE GARANTICE EL CRECIMIENTO DE LOS POLICÍAS CON BASE EN MÉRITOS

BENEFICIARIO (PO/AE): ALUMINOS INSCRITOS A LA UNIVERSIDAD DE CIENCIAS DE LA SEGURIDAD

SECRETARÍA DE FINANZAS Y TESORERÍA GENERAL DEL ESTADO

PRESUPUESTO POR RESULTADOS

REPORTE DE AVANCE FÍSICO - FINANCIERO 2023

VALOR DEL PROGRAMA PRESUPUESTARIO		AVANCE FINANCIERO			
MONTO 1/	96,938,703	AÑO			
TRIMESTRE	I	II	III	IV	
MONTO	26,864,271	50,286,870			
PORCENTAJE	27.71	51.85			

CLASIFICACIÓN PROGRAMÁTICA:

E217

CP CONAC "Modalidad":

E

MATRIZ DE INDICADORES PARA RESULTADOS 2023

RESUMEN NARRATIVO	INDICADORES			LÍNEA BASE 2021	AVANCE FÍSICO					MEDIOS DE VERIFICACIÓN Y FUENTE DE INFORMACIÓN	SUPUESTOS		
	INDICADOR	FÓRMULA	FRECUENCIA		META ANUAL 2023	AÑO							
						2022	2023	2024	2025			2026	2027
<p>FIN</p> <p>CONTRIBUIR A MEJORAR LA ATENCIÓN A LA CIUDADANÍA POR PARTE DE LOS ELEMENTOS DE SEGURIDAD PÚBLICA MEDIANTE LA MEJORA EN LA CALIDAD DEL SERVICIO</p>	<p>TASA DE VARIACIÓN DE LA MEJORA DE LA CALIDAD DEL SERVICIO</p>	<p>((PROPORCIÓN DE LA POBLACIÓN QUE HA EXPERIMENTADO UNA MEJORA EN LA CALIDAD DEL SERVICIO EN EL AÑO T - PROPORCIÓN DE LA POBLACIÓN QUE HA EXPERIMENTADO UNA MEJORA EN LA CALIDAD DEL SERVICIO EN EL</p>	<p>ANUAL</p>	<p>0.89</p>	<p>9.46</p>							<p>ENCUESTA NACIONAL DE CALIDAD E IMPACTO GUBERNAMENTAL (ENIG) 2015: TABULADOS PREDEFINIDOS VI / INEGI HTTP://WWW.BETA.INEGI.ORG.MX/PROYECTOS/ENCHOGARE5/REGULARES/ENIG/2015/</p>	<p>LAS AUTORIDADES ESTATALES Y MUNICIPALES ENVÍAN AL PERSONAL DE SUS CUERPOS DE SEGURIDAD A RECIBIR CAPACITACIÓN</p>

Informe de Avance de Gestión Financiera del Segundo Trimestre 2023

PROPÓSITO	RESUMEN NARRATIVO	INDICADOR	INDICADORES		META ANUAL	LÍNEA BASE	AVANCE FÍSICO						MEDIOS DE VERIFICACIÓN Y FUENTE DE INFORMACIÓN	SUPUESTOS	
			INDICADOR	FÓRMULA			FRECUENCIA	SEMESTRE		TRIMESTRE					
								I	II	I	II	III			IV
LOS ALUMNOS INSCRITOS A LA UNIVERSIDAD DE LA CIENCIAS DE LA SEGURIDAD CUENTAN CON COMPETENCIAS Y SE PROFESIONALIZAN PARA EJERCER SUS FUNCIONES	C1. SERVICIO DE FORMACIÓN DE LA DIVISIÓN DE PROFESIONALIZACIÓN IMPARTIDA (BÁSICA, TÉCNICO SUPERIOR, E INICIAL EQUIVALENTE)	TASA DE VARIACIÓN DE EFICIENCIA TERMINAL DE LA DIVISIÓN DE PROFESIONALIZACIÓN	((EFICIENCIA TERMINAL DEL AÑO T - EFICIENCIA TERMINAL DEL AÑO T-1) / EFICIENCIA TERMINAL DEL AÑO T-1) * 100	ANUAL	0.20	6.40							BASE DE DATOS DE CONTROL ESCOLAR / DEPARTAMENTO DE ADMISIONES Y SERVICIOS ESCOLARES	LOS ALUMNOS CONCLUYEN SATISFACTORIAMENTE SU PROGRAMA ACADÉMICO	
							0.15	0.15							BASE DE DATOS DE CONTROL ESCOLAR / DEPARTAMENTO DE ADMISIONES Y SERVICIOS ESCOLARES
C2. SERVICIO DE EDUCACIÓN DE POSGRADO IMPARTIDO	C2. SERVICIO DE EDUCACIÓN DE POSGRADO IMPARTIDO	TASA DE VARIACIÓN DE EFICIENCIA TERMINAL DE POSGRADO	((EFICIENCIA TERMINAL EN POSGRADO DEL AÑO T - EFICIENCIA TERMINAL EN POSGRADO DEL AÑO T-1) / EFICIENCIA TERMINAL EN POSGRADO DEL AÑO T-1) * 100	SEMESTRAL	100.00	0.00							BASE DE DATOS DE POSGRADO / DEPARTAMENTO DE ADMISIONES Y SERVICIOS ESCOLARES	EL ALUMNADO CONCLUYE SATISFACTORIAMENTE SU PROGRAMA DE POSGRADO	
							100.00	100.00							BASE DE DATOS DE POSGRADO / DEPARTAMENTO DE ADMISIONES Y SERVICIOS ESCOLARES
C3. PROYECTOS DE INVESTIGACIÓN PUBLICADOS	C3. PROYECTOS DE INVESTIGACIÓN PUBLICADOS	PORCENTAJE DE PROYECTOS DE INVESTIGACIÓN PUBLICADOS	(PROYECTOS DE INVESTIGACIÓN PUBLICADOS / PROYECTOS DE INVESTIGACIÓN PROGRAMADOS) * 100	SEMESTRAL	100.00	85.70							PLAN DE TRABAJO / COORDINACIÓN DE ESCUELA DE INVESTIGACIONES DE SEGURIDAD PÚBLICA	SE CUENTA CON RECURSOS FINANCIEROS, MATERIALES Y DE PERSONAL PARA PUBLICAR PROYECTOS DE INVESTIGACIÓN	
							100.00	100.00							PLAN DE TRABAJO / COORDINACIÓN DE ESCUELA DE INVESTIGACIONES DE SEGURIDAD PÚBLICA
C4. EDUCACIÓN CONTINUA IMPARTIDA (CURSOS, TALLERES, COLOQUIOS, CONGRESOS)	C4. EDUCACIÓN CONTINUA IMPARTIDA (CURSOS, TALLERES, COLOQUIOS, CONGRESOS)	PORCENTAJE DE EVENTOS DE EDUCACIÓN CONTINUA REALIZADOS	(EVENTOS DE EDUCACIÓN CONTINUA IMPARTIDOS / EVENTOS DE EDUCACIÓN CONTINUA)	SEMESTRAL	100.00	100.00							PLAN DE TRABAJO / COORDINACIÓN DE LA ESCUELA DE EDUCACIÓN CONTINUA	SE CUENTA CON RECURSOS FINANCIEROS, MATERIALES Y DE PERSONAL PARA IMPARTIR EVENTOS	
							100.00	100.00							PLAN DE TRABAJO / COORDINACIÓN DE LA ESCUELA DE EDUCACIÓN CONTINUA
COMPONENTES															

Informe de Avance de Gestión Financiera del Segundo Trimestre 2023



PROGRAMADOS)	PORCENTAJE DE DOCENTES CAPACITADOS	SEMESTRAL	100.00	263.00	METAS		100.00	100.00	DE EDUCACIÓN CONTINUA
					100.00	100.00			
C1. SERVICIO DE FORMACIÓN DE LA DIVISIÓN DE PROFESIONALIZACIÓN IMPARTIDA (BÁSICA, TÉCNICO SUPERIOR, E INICIAL EQUIVALENTE)									
ACTIVIDADES (Procesos) A1C1. DIFUSIÓN DE PROGRAMAS DE ESCUELA BÁSICA	(ACTIVIDADES DE DIFUSIÓN DE PROGRAMAS DE ESCUELA BÁSICA REALIZADAS / ACTIVIDADES DE DIFUSIÓN DE PROGRAMAS DE ESCUELA BÁSICA PROGRAMADAS) * 100	TRIMESTRAL	100.00	47.50	70.00	METAS		BASE DE DATOS DE EXTENSIÓN Y VINCULACIÓN / COORDINACIÓN DE EXTENSIÓN Y VINCULACIÓN	SE CUENTA CON RECURSOS FINANCIEROS, MATERIALES Y DE PERSONAL PARA DIFUNDIR LOS PROGRAMAS DE LA ESCUELA BÁSICA
						100.00	100.00		
						100.00	100.00		
A2C1. MATRICULACIÓN DE ALUMNADO	(ALUMNOS MATRICULADOS / ALUMNOS PROGRAMADOS PARA MATRICULACIÓN) * 100	TRIMESTRAL	100.00	94.29	35.27	METAS		BASE DE DATOS DE BÁSICA Y MANDO / COORDINACIÓN DE ADMISIONES Y SERVICIOS ESCOLARES	ALUMNADO QUE CUMPLE CON LOS REQUISITOS DE MATRICULACIÓN
						100.00	100.00		
						100.00	100.00		
A3C1. CERTIFICACIÓN DEL ALUMNADO	(ALUMNADO CERTIFICADO / ALUMNADO DE ALUMNADO PROGRAMADA) * 100	TRIMESTRAL	100.00	94.29	51.70	METAS		BASE DATOS DE BÁSICA / COORDINACIÓN DE ADMISIONES Y SERVICIOS ESCOLARES	ALUMNADO QUE CONCLUYE EXITOSAMENTE SUS PROGRAMAS ACADÉMICOS
						100.00	100.00		
						100.00	100.00		
C2. SERVICIO DE EDUCACIÓN DE POSGRADO IMPARTIDO									
ACTIVIDADES (Procesos) A1C2. INSCRIPCIÓN DE ALUMNOS	(ALUMNOS INSCRITOS EN EL AÑO T / ALUMNOS PROGRAMADOS PARA INSCRIPCIÓN EN EL AÑO T-1) * 100	TRIMESTRAL	100.00	0.00	68.40	METAS		BASE DE DATOS DE ALUMNOS DE POSGRADO / DEPARTAMENTO DE ADMISIONES Y SERVICIOS ESCOLARES	SE CUENTA CON ASPIRANTES A LOS PROGRAMAS DE ASPIRANTES Y CUMPLEN CON LOS REQUISITOS DE ADMISIÓN
						100.00	100.00		
						100.00	100.00		
A2C2. MATRICULACIÓN DE ALUMNOS	(CERTIFICADOS DE ALUMNOS DE	TRIMESTRAL	100.00	0.00	0.00	METAS		BASE DE DATOS DE POSGRADO / DEPARTAMENTO DE	LOS ALUMNOS CONCLUYEN
						100.00	100.00		
						100.00	100.00		

Informe de Avance de Gestión Financiera del Segundo Trimestre 2023



ACTIVIDADES (Procesos)	A3C2. CERTIFICACIÓN DE ALUMNOS DE POSGRADO	PORCENTAJE DE ALUMNOS CERTIFICADOS	POSGRADO: ENTREGADOS / CERTIFICADOS PROGRAMADOS * 100	TRIMESTRAL	100.00	100.00	100.00	100.00	ADMONISIONES Y SERVICIOS ESCOLARES	SATISFACTORIAMENTE LOS PROGRAMAS ACADÉMICOS
	A3C2. DIFUSIÓN DE PROGRAMAS DE ESCUELA DE POSGRADO	PORCENTAJE DE ACTIVIDADES DE DIFUSIÓN DE PROGRAMAS DE ESCUELA DE POSGRADO REALIZADAS	(ACTIVIDADES DE DIFUSIÓN DE PROGRAMAS DE POSGRADO REALIZADAS / ACTIVIDADES DE DIFUSIÓN DE PROGRAMAS DE POSGRADO PROGRAMADAS * 100)	100.00	100.00	100.00	100.00	100.00	BASE DE DATOS DE LA COORDINACIÓN DE LA ESCUELA DE POSGRADO / DIVISIÓN DE ESPECIALIZACIÓN	SE CUENTA CON RECURSOS FINANCIEROS, MATERIALES Y DE PERSONAL PARA DIFUNDIR LOS PROGRAMAS DE LA ESCUELA DE POSGRADO
C3. PROYECTOS DE INVESTIGACIÓN PUBLICADOS										
	A1C3. PROYECTOS DE INVESTIGACIÓN CONCLUIDOS	PORCENTAJE DE PROYECTOS DE INVESTIGACIÓN CONCLUIDOS	(PROYECTOS DE INVESTIGACIÓN CONCLUIDOS / PROYECTOS DE INVESTIGACIÓN PLANEADOS) * 100	85.71	100.00	100.00	100.00	100.00	PLAN DE TRABAJO / ESCUELA DE INVESTIGACIONES DE SEGURIDAD PÚBLICA	SE CUENTA CON RECURSOS FINANCIEROS, MATERIALES Y DE PERSONAL PARA EL DESARROLLO DE LOS PROYECTOS DE INVESTIGACIÓN
	A2C3. RECEPCIÓN DE ARTÍCULOS PARA LA REVISTA DE SEGURIDAD	TASA DE VARIACIÓN DE ARTÍCULOS RECIBIDOS	((ARTÍCULOS RECIBIDOS PARA LA EDICIÓN T - 1) - ARTÍCULOS RECIBIDOS PARA LA EDICIÓN T-1) / ARTÍCULOS RECIBIDOS PARA LA EDICIÓN T-1 * 100	-44.44	100.00	100.00	100.00	100.00	PLAN DE TRABAJO / ESCUELA DE INVESTIGACIONES DE SEGURIDAD PÚBLICA	SE RECIBEN ARTÍCULOS PARA SU GESTIÓN POR PARTE DE LA ESCUELA DE INVESTIGACIONES
	A3C3. DICTAMINACIÓN DE INVESTIGACIONES PARA PUBLICACIONES ESPECIALES	TASA DE VARIACIÓN DE DICTAMENES DE INVESTIGACIONES PARA PUBLICACIONES ESPECIALES	((DICTAMINACIÓN DE INVESTIGACIONES PARA PUBLICACIONES ESPECIALES EN EL TRIMESTRE T - 1) - DICTAMINACIÓN DE INVESTIGACIONES PARA PUBLICACIONES ESPECIALES EN EL TRIMESTRE T-1) / DICTAMINACIÓN DE INVESTIGACIONES PARA PUBLICACIONES ESPECIALES EN EL TRIMESTRE T-1 * 100	100.00	100.00	100.00	100.00	100.00	BASE DE DATOS DE LA ESCUELA DE INVESTIGACIONES DE SEGURIDAD PÚBLICA	SE RECIBEN INVESTIGACIONES ESPECIALES PARA SER DICTAMINADAS

Informe de Avance de Gestión Financiera del Segundo Trimestre 2023



C5. CAPACITACIÓN DOCENTE IMPARTIDA											
ACTIVIDADES (Procesos)	A4CS. CAPACITACIONES A DOCENTES UCS	PORCENTAJE DE DOCENTES UCS CAPACITADOS	DOCENTES CAPACITADOS/ DOCENTES PROGRAMADOS) * 100	TRIMESTRAL	100.00	100.00	100.00	100.00	100.00	100.00	SE CUENTA CON RECURSOS FINANCIEROS, MATERIALES Y DE PERSONAL PARA LOS PROCESOS ADMINISTRATIVOS
A4CS. ASESORIA PERSONALIZADA PARA LA EVIDENCIA		PORCENTAJE DE ASESORIAS REALIZADAS	(ASESORIAS/ REALIZADAS/ ASESORIAS PROGRAMADAS) * 100	TRIMESTRAL	100.00	587.00	100.00	100.00	100.00	100.00	PLAN DE TRABAJO / FORMACIÓN Y DESARROLLO DOCENTE
A4CS. ENTREGA DE CONSTANCIAS O CERTIFICADOS		PORCENTAJE DE CONSTANCIAS O CERTIFICADOS ENTREGADOS	(CONSTANCIAS O CERTIFICADOS ENTREGADOS/ O CONSTANCIAS O CERTIFICADOS PROGRAMADOS) * 100	TRIMESTRAL	100.00	84.21	100.00	100.00	100.00	100.00	BASE DE DATOS DE FORMACIÓN Y DESARROLLO DOCENTE / COORDINACIÓN DE DESARROLLO ACADÉMICO
A4CS. EVALUACIÓN DE LA CALIDAD PEDAGÓGICA DE LOS DOCENTES		TASA DE VARIACIÓN DE LA MEDIA DE LA EVALUACIÓN DE LA CALIDAD EDUCATIVA DE DOCENTES	(RESULTADO DE LA MEDIA DE LA CALIDAD EDUCATIVA DE DOCENTES DEL PERIODO T - PERIODO T - 1) / MEDIA DE LA CALIDAD EDUCATIVA DE DOCENTES DEL PERIODO T-1) * 100	TRIMESTRAL	1.80	2.67	1.80	1.80	1.80	1.80	BASE DE DATOS DE FORMACIÓN Y DESARROLLO DOCENTE / COORDINACIÓN DE DESARROLLO ACADÉMICO
A4CS. REALIZACIÓN DE EVENTOS FORMATIVOS PARA DOCENTES		PORCENTAJE DE EVENTOS FORMATIVOS REALIZADOS	(EVENTOS FORMATIVOS REALIZADOS/ EVENTOS FORMATIVOS PROGRAMADOS) * 100	TRIMESTRAL	100.00	100.00	100.00	100.00	100.00	100.00	SE CUENTA CON RECURSOS FINANCIEROS, MATERIALES Y DE PERSONAL PARA LA REALIZACIÓN DE EVENTOS FORMATIVOS

Informe de Avance de Gestión Financiera del Segundo Trimestre 2023



	100.00	100.00	100.00	100.00	100.00	100.00	100.00	100.00
<p>OBSERVACIONES</p> <p>1/ Monto aprobado en la Ley de Egresos 2023. Las actividades de difusión han superado las metas planteadas para este año, esto debido al inicio de la nueva estrategia de posicionamiento para la Universidad de Ciencias de la Seguridad. En el componente C3 "Proyectos de Investigación" muestra un 0% de avance esto debido a que la naturaleza de un proyecto de investigación tiene una duración de mayor a tres meses, el resultado se verá en los próximos trimestres.</p>								



Información Contable

Informe de Avance de Gestión Financiera del Segundo Trimestre 2023



Informe de Avance de Gestión Financiera del Segundo trimestre del 2023
 Universidad de Ciencias de la Seguridad del Estado de Nuevo León
 Estado de Actividades
 Del 1 de enero al 30 de junio de 2023
 (Cifras en Pesos)

Concepto	2023	2022
INGRESOS Y OTROS BENEFICIOS		
Ingresos de Gestión	382,876	9,024,467
Impuestos:	0	0
Cuotas y Aportaciones de Seguridad Social	0	0
Contribuciones de Mejoras	0	0
Derechos	0	0
Productos	0	0
Aprovechamientos	0	0
Ingresos por Venta de Bienes y Prestación de Servicios	382,876	9,024,467
Participaciones, Aportaciones, Convenios, Incentivos Derivados de la Colaboración Fiscal, Fondos Distintos de Aportaciones, Transferencias, Asignaciones, Subsidios y Subvenciones, y Pensiones y Jubilaciones	48,810,140	94,037,250
Participaciones, Aportaciones, Convenios, Incentivos Derivados de la Colaboración Fiscal y Fondos Distintos de Aportaciones:	0	0
Transferencias, Asignaciones, Subsidios y Subvenciones, y Pensiones y Jubilaciones	48,810,140	94,037,250
Otros Ingresos y Beneficios	413,001	2,215,160
Ingresos Financieros	413,001	2,207,630
Incremento por Variación de Inventarios	0	0
Disminución del Exceso de Estimaciones por Pérdida o Deterioro u Obsolescencia	0	0
Disminución del Exceso de Provisiones	0	0
Otros Ingresos y Beneficios Varios	0	7,530
Total de Ingresos y Otros Beneficios	49,606,016	105,276,877
GASTOS Y OTRAS PÉRDIDAS		
Gastos de Funcionamiento	49,954,920	112,469,214

Informe de Avance de Gestión Financiera del Segundo Trimestre 2023




Servicios Personales	29,114,784	45,742,440
Materiales y Suministros	14,561,222	46,827,581
Servicios Generales	6,278,915	19,899,192
Transferencias, Asignaciones, Subsidios y Otras Ayudas	0	0
Transferencias Internas y Asignaciones al Sector Público	0	0
Transferencias al Resto del Sector Público	0	0
Subsidios y Subvenciones	0	0
Ayudas Sociales	0	0
Pensiones y Jubilaciones	0	0
Transferencias a Fideicomisos, Mandatos y Contratos Análogos	0	0
Transferencias a la Seguridad Social	0	0
Donativos	0	0
Transferencias al Exterior	0	0
Participaciones y Aportaciones	0	0
Participaciones	0	0
Aportaciones	0	0
Convenios	0	0
Intereses, Comisiones y Otros Gastos de la Deuda Pública	0	0
Intereses de la Deuda Pública	0	0
Comisiones de la Deuda Pública	0	0
Gastos de la Deuda Pública	0	0
Costo por Coberturas	0	0
Apoyos Financieros	0	0
Otros Gastos y Pérdidas Extraordinarias	2,810,432	4,469,386
Estimaciones, Depreciaciones, Deterioros, Obsolescencia y Amortizaciones	2,705,138	4,252,289
Provisiones	105,293	210,587
Disminución de Inventarios	0	0
Otros Gastos	0	6,510
Inversión Pública	0	0
Inversión Pública no Capitalizable	0	0

Informe de Avance de Gestión Financiera del Segundo Trimestre 2023



Total, de Gastos y Otras Pérdidas	52,765,352	116,938,599
Resultados del Ejercicio (Ahorro/Desahorro)	(3,159,336)	(11,661,722)

Bajo protesta de decir verdad declaramos que los Estados Financieros y sus Notas son razonablemente correctos y responsabilidad del emisor.



Dra. Anayely Mandujano Montoya

Rectora



Lic. Maria Magdalena Aguirre Sandoval

Coordinadora de Control Interno y
Transparencia



C.P. Minerva de Anda de los Santos

Directora de Administración

Informe de Avance de Gestión Financiera del Segundo Trimestre 2023



Informe de Avance de Gestión Financiera del Segundo trimestre del 2023
 Universidad de Ciencias de la Seguridad del Estado de Nuevo León
 Estado de Situación Financiera
 Al 30 de junio de 2023
 (Cifras en Pesos)

Concepto	2023	2022	Concepto	2023	2022
ACTIVO			PASIVO		
Activo Circulante			Activo Circulante		
Efectivo y Equivalentes	11,955,014	21,806,877	Cuentas por Pagar a Corto Plazo	9,961,509	16,184,008
Derechos a Recibir Efectivo o Equivalentes	7,826,236	3,576,055	Documentos por Pagar a Corto Plazo	0	0
Derechos a Recibir Bienes o Servicios	0	0	Porción a Corto Plazo de la Deuda Pública a Largo Plazo	0	0
Inventarios	0	0	Títulos y Valores a Corto Plazo	0	0
Almacenes	2,830,031	3,266,939	Pasivos Diferidos a Corto Plazo	0	0
Estimación por Pérdida o Deterioro de Activos Circulantes	0	0	Fondos y Bienes de Terceros en Garantía y/o Administración a Corto Plazo	0	0
Otros Activos Circulantes	0	0	Provisiones a Corto Plazo	0	0
Total, de Activos Circulantes	22,611,280	28,649,871	Otros Pasivos a Corto Plazo	0	0
Activo No Circulante			Total, de Pasivos Circulantes	9,961,509	16,184,008
Inversiones Financieras a Largo Plazo	0	0	Pasivo No Circulante		
Derechos a Recibir Efectivo o Equivalentes a Largo Plazo	0	0	Cuentas por Pagar a Largo Plazo	0	0
Bienes Inmuebles, Infraestructura y Construcciones en Proceso	72,447,665	72,447,665	Documentos por Pagar a Largo Plazo	0	0
Bienes Muebles	45,212,525	44,512,382	Deuda Pública a Largo Plazo	0	0
Activos Intangibles	2,191,285	2,139,985	Pasivos Diferidos a Largo Plazo	0	0
Depreciación, Deterioro y Amortización Acumulada de Bienes	(37,622,282)	(34,332,546)	Fondos y Bienes de Terceros en Garantía y/o en Administración a Largo Plazo	0	0
Activos Diferidos	306,240	306,240	Provisiones a Largo Plazo	2,559,764	2,454,471
Estimación por Pérdida o Deterioro de Activos no Circulantes	0	0	Total, de Pasivos No Circulantes	2,559,764	2,454,471
Otros Activos no Circulantes	0	0	Total, del Pasivo	12,521,273	18,638,479
Total, de Activos No Circulantes	82,535,432	85,073,725			

Informe de Avance de Gestión Financiera del Segundo Trimestre 2023



Total, del Activo	105,146,713	113,723,597	HACIENDA PÚBLICA/PATRIMONIO	
			Hacienda Pública/Patrimonio Contribuido	
			Aportaciones	43,953,445
			Donaciones de Capital	0
			Actualización de la Hacienda Pública / Patrimonio	43,953,445
				0
			Hacienda Pública/Patrimonio Generado	51,131,673
			Resultados del Ejercicio (Ahorro/Desahorro)	(11,661,722)
			Resultados de Ejercicios Anteriores	62,793,395
			Revalúo	0
			Reservas	0
			Rectificaciones de Resultados de Ejercicios Anteriores	0
			Exceso o Insuficiencia en la Actualización de la Hacienda Pública/Patrimonio	0
			Resultado por Posición Monetaria	0
			Resultado por Tenencia de Activos no Monetarios	0
			Total, Hacienda Pública/Patrimonio	95,085,118
			Total, del Pasivo y Hacienda Pública / Patrimonio	113,723,597

Bajo protesta de decir verdad declaramos que los Estados Financieros y sus notas, son razonablemente correctos y son responsabilidad del emisor.

Dra. Anayely Mandujano Montoya
Rectora

Lic. Maria Magdalena Aguirre Sandoval
Coordinadora de Control Interno y Transparencia

C.P. Minerva de Anda de los Santos
Directora de Administración

Informe de Avance de Gestión Financiera del Segundo Trimestre 2023



Informe de Avance de Gestión Financiera del Segundo trimestre del 2023
 Universidad de Ciencias de la Seguridad del Estado de Nuevo León
 Estado de Cambios en la Situación Financiera
 Del 1 de enero al 30 de junio de 2023

(Cifras en Pesos)

Concepto	Origen	Aplicación
ACTIVO		
Activo Circulante		
Efectivo y Equivalentes	13,578,507	5,001,623
Derechos a Recibir Efectivo o Equivalentes	10,488,772	4,250,181
Derechos a Recibir Bienes o Servicios:		
Inventarios	9,851,864	0
Almacenes	0	4,250,181
Estimación por Pérdida o Deterioro de Activos Circulantes	0	0
Otros Activos Circulantes	436,908	0
	0	0
	0	0
Activo No Circulante	3,289,735	751,442
Inversiones Financieras a Largo Plazo	0	0
Derechos a Recibir Efectivo o Equivalentes a Largo Plazo	0	0
Bienes Inmuebles, Infraestructura y Construcciones en Proceso	0	0
Bienes Muebles	0	700,142
Activos Intangibles	0	51,300
Depreciación, Deterioro y Amortización Acumulada de Bienes	3,289,735	0
Activos Diferidos	0	0
Estimación por Pérdida o Deterioro de Activos no Circulantes	0	0
Otros Activos no Circulantes	0	0
PASIVO		
Pasivo Circulante	105,293	6,222,499
Cuentas por Pagar a Corto Plazo	0	6,222,499
Documentos por Pagar a Corto Plazo	0	6,222,499
Porción a Corto Plazo de la Deuda Pública a Largo Plazo	0	0
Títulos y Valores a Corto Plazo	0	0
Pasivos Diferidos a Corto Plazo	0	0
Fondos y Bienes de Terceros en Garantía y/o Administración a Corto Plazo	0	0
Provisiones a Corto Plazo	0	0
Otros Pasivos a Corto Plazo	0	0

Informe de Avance de Gestión Financiera del Segundo Trimestre 2023



Pasivo No Circulante	105,293	0
Cuentas por Pagar a Largo Plazo	0	0
Documentos por Pagar a Largo Plazo	0	0
Deuda Pública a Largo Plazo	0	0
Pasivos Diferidos a Largo Plazo	0	0
Fondos y Bienes de Terceros en Garantía y/o en Administración a Largo Plazo	0	0
Provisiones a Largo Plazo	105,293	0
HACIENDA PÚBLICA/PATRIMONIO	8,502,386	10,962,065
Hacienda Pública/Patrimonio Contribuido	0	0
Aportaciones	0	0
Donaciones de Capital	0	0
Actualización de la Hacienda Pública/Patrimonio	0	0
Hacienda Pública/Patrimonio Generado	8,502,386	10,962,065
Resultados del Ejercicio (Ahorro/Desahorro)	8,502,386	0
Resultados de Ejercicios Anteriores	0	10,962,065
Revalúos	0	0
Reservas	0	0
Rectificaciones de Resultados de Ejercicios Anteriores	0	0
Exceso o Insuficiencia en la Actualización de la Hacienda Pública/Patrimonio	0	0
Resultado por Posición Monetaria	0	0
Resultado por Tenencia de Activos no Monetarios	0	0

Bajo protesta de decir verdad declaramos que los Estados Financieros y sus Notas son razonablemente correctos y responsabilidad del emisor.

Dra. Anayely Mandujano Montoya
Rectora

Lic. Maria Magdalena Aguirre Sandoval
Coordinadora de Control Interno y
Transparencia

C.P. Minerva de Anda de los Santos
Directora de Administración

Informe de Avance de Gestión Financiera del Segundo Trimestre 2023



Informe de Avance de Gestión Financiera del Segundo trimestre del 2023 Universidad de Ciencias de la Seguridad del Estado de Nuevo León

Estado Analítico del Activo

Del 1 de enero al 30 de junio de 2023

(Cifras en Pesos)

Concepto	Saldo Inicial	Cargos del Periodo	Abonos del Periodo	Saldo Final	Variación del Periodo
ACTIVO	113,723,597	2,494,186,684	2,502,763,568	105,146,713	(8,576,884)
Activo Circulante	28,649,871	2,492,380,929	2,498,419,520	22,611,280	(6,038,591)
Efectivo y Equivalentes	21,806,877	2,457,263,566	2,467,115,430	11,955,014	(9,851,864)
Derechos a Recibir Efectivo o Equivalentes	3,576,055	30,764,201	26,514,020	7,826,236	4,250,181
Derechos a Recibir Bienes o Servicios	0	0	0	0	0
Inventarios	0	0	0	0	0
Almacenes	3,266,939	4,353,162	4,790,070	2,830,031	(436,908)
Estimación por Pérdida o Deterioro de Activos Circulantes	0	0	0	0	0
Otros Activos Circulantes	0	0	0	0	0
Activo No Circulante	85,073,725	1,805,755	4,344,048	82,535,432	(2,538,293)
Inversiones Financieras a Largo Plazo	0	0	0	0	0
Derechos a Recibir Efectivo o Equivalentes a Largo Plazo	0	0	0	0	0
Bienes Inmuebles, Infraestructura y Construcciones en Proceso	72,447,665	0	0	72,447,665	0
Bienes Muebles	44,512,382	1,563,114	862,972	45,212,525	700,142
Activos Intangibles	2,139,985	51,300	0	2,191,285	51,300
Depreciación, Deterioro y Amortización Acumulada de Bienes	(34,332,546)	191,341	3,481,076	(37,622,282)	(3,289,735)
Activos Diferidos	306,240	0	0	306,240	0
Estimación por Pérdida o Deterioro de Activos no Circulantes	0	0	0	0	0
Otros Activos no Circulantes	0	0	0	0	0

Bajo protesta de decir verdad declaramos que los Estados Financieros y sus Notas son razonablemente correctos y responsabilidad del emisor.

Dra. Anayely Mandujano Montoya

Rectora

Lic. Maria Magdalena Aguirre Sandoval

Coordinadora de Control Interno y Transparencia

C.P. Minerva de Anda de los Santos

Directora de Administración

Informe de Avance de Gestión Financiera del Segundo Trimestre 2023



Informe de Avance de Gestión Financiera del Segundo trimestre del 2023
 Universidad de Ciencias de la Seguridad del Estado de Nuevo León
 Estado de Variación en la Hacienda Pública
 Del 1 de enero al 30 de junio de 2023
 (Cifras en Pesos)

Concepto	Hacienda Pública / Patrimonio Contribuido	Hacienda Pública / Patrimonio Generado de Ejercicios Anteriores	Hacienda Pública / Patrimonio Generado del Ejercicio	Exceso o Insuficiencia en la Actualización de la Hacienda Pública / Patrimonio	TOTAL
Hacienda Pública / Patrimonio Contribuido Neto de 2022	43,953,445				43,953,445
Aportaciones	0	0	0	0	0
Donaciones de Capital	43,953,445	0	0	0	43,953,445
Actualización de la Hacienda Pública/Patrimonio	0	0	0	0	0
Hacienda Pública/Patrimonio Generado Neto de 2022		62,793,395	(11,661,722)		51,131,673
Resultados del Ejercicio (Ahorro/Desahorro)	0	0	(11,661,722)	0	(11,661,722)
Resultados de Ejercicios Anteriores	0	62,793,395	0	0	62,793,395
revalúo	0	0	0	0	0
Reservas	0	0	0	0	0
Rectificaciones de Resultados de Ejercicios Anteriores	0	0	0	0	0
Exceso o Insuficiencia en la Actualización de la Hacienda Pública/Patrimonio Neto de 2022				0	0
Resultado por Posición Monetaria	0	0	0	0	0
Resultado por Tenencia de Activos no Monetarios	0	0	0	0	0
Hacienda Pública/Patrimonio Neto Final de 2022	43,953,445	62,793,395	(11,661,722)	0	95,085,118
Cambios en la Hacienda Pública/Patrimonio Contribuido Neto de 2023	0				0
Aportaciones	0	0	0	0	0
Donaciones de Capital	0	0	0	0	0

Informe de Avance de Gestión Financiera del Segundo Trimestre 2023



Actualización de la Hacienda Pública/Patrimonio	0	0	0	0	0
Variaciones de la Hacienda Pública/Patrimonio Generado Neto de 2023	(10,962,065)	8,502,386	(2,459,678)		
Resultados del Ejercicio (Ahorro/Desahorro)	0	(3,159,336)	0	(3,159,336)	
Resultados de Ejercicios Anteriores	0	11,661,722	0	699,658	
revalúo	0	0	0	0	
Reservas	0	0	0	0	
Rectificaciones de Resultados de Ejercicios Anteriores	0	0	0	0	
Cambios en el Exceso o Insuficiencia en la Actualización de la Hacienda Pública/Patrimonio Neto de 2023			0	0	
Resultado por Posición Monetaria	0	0	0	0	
Resultado por Tenencia de Activos no Monetarios	0	0	0	0	
Hacienda Pública/Patrimonio Neto Final de 2023	43,953,445	51,831,330	(3,159,336)	0	92,625,440

Bajo protesta de decir verdad declaramos que los Estados Financieros y sus Notas son razonablemente correctos y responsabilidad del emisor.

Dra. Anayely Mandujano Montoya
Rectora

Lic. Maria Magdalena Aguirre Sandoval
Coordinadora de Control Interno y Transparencia

C.P. Minerva de Anda de los Santos
Directora de Administración

Informe de Avance de Gestión Financiera del Segundo Trimestre 2023



Informe de Avance de Gestión Financiera del Segundo trimestre del 2023
 Universidad de Ciencias de la Seguridad del Estado de Nuevo León
 Estado Analítico de la Deuda y Otros Pasivos
 Del 1 de enero al 30 de junio de 2023
 (Cifras en Pesos)

Denominación de las Deudas	Moneda de Contratación	Institución o País Acreedor	Saldo Inicial del Periodo	Saldo Final del Periodo
DEUDA PÚBLICA				
Corto Plazo				
Deuda Interna				
Instituciones de Crédito	Peso	México	0	0
Títulos y Valores	Peso	México	0	0
Arrendamientos Financieros	Peso	México	0	0
Deuda Externa				
Organismos Financieros Internacionales	Peso	México	0	0
Deuda Bilateral	Peso	México	0	0
Títulos y Valores	Peso	México	0	0
Arrendamientos Financieros	Peso	México	0	0
Subtotal de Deuda Pública a Corto Plazo			0	0
Largo Plazo				
Deuda Interna				
Instituciones de Crédito	Peso	México	0	0
Títulos y Valores	Peso	México	0	0
Arrendamientos Financieros	Peso	México	0	0
Deuda Externa				
Organismos Financieros Internacionales	Peso	México	0	0
Deuda Bilateral	Peso	México	0	0
Títulos y Valores	Peso	México	0	0
Arrendamientos Financieros	Peso	México	0	0
Subtotal de Deuda Pública a Largo Plazo			0	0

Informe de Avance de Gestión Financiera del Segundo Trimestre 2023




Total, de Otros Pasivos	Peso	México	18,638,479	12,521,273
Total, de Deuda Pública y Otros Pasivos			18,638,479	12,521,273

Bajo protesta de decir verdad declaramos que los Estados Financieros y sus Notas son razonablemente correctos y responsabilidad del emisor.



Dra. Anayely Mandujano Montoya
Rectora



Lic. Maria Magdalena Aguirre Sandoval
Coordinadora de Control Interno y Transparencia



C.P. Minerva de Anda de los Santos
Directora de Administración

Informe de Avance de Gestión Financiera del Segundo Trimestre 2023



Informe de Avance de Gestión Financiera del Segundo trimestre del 2023 Universidad de Ciencias de la Seguridad del Estado de Nuevo León

Estado de Flujos de Efectivo

Del 1 de enero al 30 de junio de 2023

(Cifras en Pesos)

Concepto	2023	2022
Flujos de Efectivo de las Actividades de Operación		
Origen	41,812,895	107,957,628
Impuestos	0	0
Cuotas y Aportaciones de Seguridad Social	0	0
Contribuciones de Mejoras	0	0
Derechos	0	0
Productos	0	0
Aprovechamientos	0	0
Ingresos por Venta de Bienes y Prestación de Servicios	795,876	11,186,573
Participaciones, Aportaciones, Convenios, Incentivos Derivados de la Colaboración Fiscal y Fondos Distintos de Aportaciones:	0	0
Transferencias, Asignaciones, Subsidios y Subvenciones, y Pensiones y Jubilaciones	41,017,019	93,685,527
Otros Orígenes de Operación	0	3,085,529
Aplicación	51,180,210	100,794,761
Servicios Personales	29,162,088	46,477,499
Materiales y Suministros	6,267,043	37,438,214
Servicios Generales	5,370,392	16,879,048
Transferencias Internas y Asignaciones al Sector Público	0	0
Transferencias al Resto del Sector Público	0	0
Subsidios y Subvenciones	0	0
Ayudas Sociales	0	0
Pensiones y Jubilaciones	0	0
Transferencias a Fideicomisos, Mandatos y Contratos Análogos	0	0
Transferencias a la Seguridad Social	0	0
Donativos	0	0
Transferencias al Exterior	0	0

Informe de Avance de Gestión Financiera del Segundo Trimestre 2023



Participaciones	0	0
Aportaciones	0	0
Convenios	0	0
Otras Aplicaciones de Operación	10,380,687	0
Flujos Netos de Efectivo por Actividades de Operación	(9,367,314)	7,162,868
Flujos de Efectivo de las Actividades de Inversión		
Origen	0	0
Bienes Inmuebles, Infraestructura y Construcciones en Proceso	0	0
Bienes Muebles	0	0
Otros Orígenes de Inversión	0	0
Aplicación	484,550	48,464,581
Bienes Inmuebles, Infraestructura y Construcciones en Proceso	0	39,986,768
Bienes Muebles	433,250	8,477,814
Otras Aplicaciones de Inversión	51,300	0
Flujos Netos de Efectivo por Actividades de Inversión	(484,550)	(48,464,581)
Flujos de Efectivo de las Actividades de Financiamiento		
Origen	0	0
Endeudamiento Neto	0	0
Interno	0	0
Externo	0	0
Otros Orígenes de Financiamiento	0	0
Aplicación	0	0
Servicios de la Deuda	0	0
Interno	0	0
Externo	0	0
Otras Aplicaciones de Financiamiento	0	0
Flujos Netos de Efectivo por Actividades de Financiamiento	0	0
Incremento/Disminución Neta en el Efectivo y Equivalentes al Efectivo	(9,851,864)	(41,301,714)

Informe de Avance de Gestión Financiera del Segundo Trimestre 2023




Efectivo y Equivalentes al Efectivo al Inicio del Ejercicio	21,806,877	63,108,591
Efectivo y Equivalentes al Efectivo al Final del Ejercicio	11,955,014	21,806,877

Bajo protesta de decir verdad declaramos que los Estados Financieros y sus notas, son razonablemente correctos y son responsabilidad del emisor.


 Dra. Anayely Mandujano Montoya
 Rectora


 Lic. Maria Magdalena Aguirre Sandoval
 Coordinadora de Control Interno y Transparencia


 C.P. Minerva de Anda de los Santos
 Directora de Administración

Informe de Avance de Gestión Financiera del Segundo Trimestre 2023



Informe de Avance de Gestión Financiera del Segundo trimestre del 2023 Universidad de Ciencias de la Seguridad del Estado de Nuevo León

Flujo de Fondos

Del 1 de enero al 30 de junio de 2023

(Cifras en Pesos)

Concepto	Estimado / Aprobado	Devengado	Recaudado / Pagado
Rubros de Ingresos	117,338,703	49,610,497	41,812,895
Impuestos	0	0	0
Cuotas y Aportaciones de Seguridad Social	0	0	0
Contribuciones de Mejoras	0	0	0
Derechos	0	0	0
Productos	0	0	0
Aprovechamientos	0	0	0
Ingresos por Venta de Bienes, Prestación de Servicios y Otros Ingresos	20,400,000	795,876	795,876
Participaciones, Aportaciones, Convenios, Incentivos Derivados de la Colaboración Fiscal y Fondos Distintos de Aportaciones	0	0	0
Transferencias, Asignaciones, Subsidios y Subvenciones, y Pensiones y Jubilaciones	96,938,703	48,814,621	41,017,019
Ingresos Derivados de Financiamientos	0	0	0
Capítulos de Gasto	117,338,703	50,266,870	41,284,072
Servicios Personales	40,697,711	29,162,088	29,162,088
Materiales y Suministros	50,223,428	14,117,006	6,267,043
Servicios Generales	15,217,564	6,236,333	5,370,392
Transferencias, Asignaciones, Subsidios y Otras Ayudas	0	0	0
Bienes Muebles, Inmuebles e Intangibles	11,200,000	751,442	484,550
Inversión Pública	0	0	0
Inversiones Financieras y Otras Provisiones	0	0	0

Informe de Avance de Gestión Financiera del Segundo Trimestre 2023



Participaciones y Aportaciones	0	0	0
Deuda Pública	0	0	0
Total, de las operaciones	0	(656,372)	528,823

Dra. Anayely Mandujano Montoya

Rectora

Lic. Maria Magdalena Aguirre Sandoval

Coordinadora de Control Interno y Transparencia

C.P. Minerva de Anda de los Santos

Directora de Administración



Universidad de Ciencias de la Seguridad del Estado de Nuevo León

(UCS) Informe de Pasivos Contingentes
01 de enero al 30 de junio de 2023 (Pesos)

En cumplimiento a lo dispuesto por los artículos 46, fracción I, inciso d y 52 de la Ley General de Contabilidad Gubernamental, en relación al Informe Sobre Pasivos Contingentes, se aclara que la Universidad de Ciencias de la Seguridad del Estado de Nuevo León al 30 de junio de 2023, no tiene pasivos contingentes que deriven de alguna obligación posible presente o futura, cuya existencia y/o realización sea incierta, y en consecuencia no le es aplicable el informe sobre pasivos contingentes.

No obstante, a la situación anteriormente expuesta, se hace la pertinente aclaración que los pasivos manifestados en la información financiera, correspondan a las obligaciones derivadas de la recepción a plena satisfacción de bienes y/o servicios debidamente devengados, cuyos pagos se encuentran pendientes al 30 de junio de 2023.

Lo anterior, de conformidad con lo establecido en el capítulo VII, numeral III, inciso g) del Manual de Contabilidad Gubernamental emitido por el Consejo Nacional de Armonización Contable (CONAC), donde se establece en términos generales que:

“Los pasivos contingentes son obligaciones que tienen su origen en hechos específicos e independientes del pasado que en el futuro pueden ocurrir o no y, de acuerdo con lo que acontezca, desaparecen o se convierten en pasivos reales, por ejemplo, juicios, garantías, avales, costos de planes de pensiones, jubilaciones, etc.”

	PASIVOS	2023	2022
Indemnización Legal		451,442	424,260
Prima de Antigüedad por Retiro		1,368,984	1,185,576
Total, de Pasivos Contingentes		1,820,426	1,609,836



Dra. Anayely Mandujano Montoya
Rectora



Lic. Maria Magdalena Aguirre Sandoval
Coordinadora de Control Interno y Transparencia



C.P. Minerva de Anda de los Santos
Directora de Administración

UNIVERSIDAD DE CIENCIAS DE LA SEGURIDAD DEL ESTADO DE NUEVO LEÓN

NOTAS A LOS ESTADOS FINANCIEROS

AL 30 DE JUNIO DE 2023

(Pesos)

1.- ACTIVO

1.1 Circulante

La cuenta de Efectivo y equivalentes representa el 11.37% del activo total.

1.2 No Circulante

Las cuentas del activo no circulante representan el 78.50% del activo total. El Mobiliario y equipo educativo representa el 36.78% de los bienes muebles, ese tipo de activos son muy importantes para la Universidad ya que son necesarios para poder brindar el mejor servicio a los alumnos, y con esto lograr un aprendizaje efectivo por parte de los alumnos.

2.- PASIVO

El 11.91% del activo total está financiado con deuda.

3.- PATRIMONIO

Al 30 de junio se generó un desahorro por \$3,159,336.00

4.- RESULTADOS

4.1 Al 30 de junio se generaron ingresos por gestión de servicios por \$382,876.00

4.2 Los gastos se incrementaron principalmente en la cuenta de Servicios Personales, con respecto al ejercicio 2022.

5.- TRANSFERENCIAS

Las transferencias recibidas al 30 de junio fueron por un monto de \$48,810,140.00

Información Presupuestaria

Informe de Avance de Gestión Financiera del Segundo Trimestre 2023



Informe de Avance de Gestión Financiera del Segundo trimestre del 2023
 Universidad de Ciencias de la Seguridad del Estado de Nuevo León
 Estado Analítico de Ingresos
 Del 1 de enero al 30 de junio de 2023

Rubro de Ingresos	Ingreso					Diferencia
	Estimado (1)	Ampliaciones y Reducciones (2)	Modificado (3= 1 + 2)	Devengado (4)	Recaudado (5)	
Impuestos	0	0	0	0	0	0
Cuotas y Aportaciones de Seguridad Social	0	0	0	0	0	0
Contribuciones de Mejoras	0	0	0	0	0	0
Derechos	0	0	0	0	0	0
Productos	0	0	0	0	0	0
Aprovechamientos	0	0	0	0	0	0
Ingresos por Venta de Bienes, Prestación de Servicios y Otros Ingresos	20,400,000	0	20,400,000	795,876	795,876	19,604,124
Participaciones, Aportaciones, Convenios, Incentivos Derivados de la Colaboración Fiscal y Fondos Distintos de Aportaciones	0	0	0	0	0	0
Transferencias, Asignaciones, Subsidios y Subvenciones, y Pensiones y Jubilaciones	96,938,703	25,592,669	122,531,372	48,814,621	41,017,019	73,716,751
Ingresos Derivados de Financiamientos	0	0	0	0	0	0
Total	117,338,703	25,592,669	142,931,372	49,610,497	41,812,895	93,320,874
				Ingresos excedentes		

	Ingreso	Diferencia
--	---------	------------

Informe de Avance de Gestión Financiera del Segundo Trimestre 2023



Estado Analítico de Ingresos Por Fuente de Financiamiento	Estimado	Ampliaciones y Reducciones	Modificado	Devengado	Recaudado	
	(1)	(2)	(3= 1 + 2)	(4)	(5)	(6= 3 - 4)
Ingresos del Poder Ejecutivo Federal o Estatal y de los Municipios	96,938,703	25,592,669	122,531,372	48,814,621	41,017,019	73,716,751
Impuestos	0	0	0	0	0	0
Cuotas y Aportaciones de Seguridad Social	0	0	0	0	0	0
Contribuciones de Mejoras	0	0	0	0	0	0
Derechos	0	0	0	0	0	0
Productos	0	0	0	0	0	0
Aprovechamientos	0	0	0	0	0	0
Participaciones, Aportaciones, Convenios, Incentivos Derivados de la Colaboración Fiscal y Fondos Distintos de Aportaciones	0	0	0	0	0	0
Transferencias, Asignaciones, Subsidios y Subvenciones, y Pensiones y Jubilaciones	96,938,703	25,592,669	122,531,372	48,814,621	41,017,019	73,716,751
Ingresos de los Entes Públicos de los Poderes Legislativo y Judicial, de los Órganos Autónomos y del Sector Paraestatal o Paramunicipal, así como de las Empresas Productivas del Estado	20,400,000	0	20,400,000	795,876	795,876	19,604,124
Cuotas y Aportaciones de Seguridad Social	0	0	0	0	0	0
Productos	0	0	0	0	0	0
Ingresos por Venta de Bienes, Prestación de Servicios y Otros Ingresos	20,400,000	0	20,400,000	795,876	795,876	19,604,124
Transferencias, Asignaciones, Subsidios y Subvenciones, y Pensiones y Jubilaciones	0	0	0	0	0	0
Ingresos derivados de financiamiento	0	0	0	0	0	0
Ingresos Derivados de Financiamientos	0	0	0	0	0	0
Total	117,338,703	25,592,669	142,931,372	49,610,497	41,812,895	93,320,874
				Ingresos excedentes		

Informe de Avance de Gestión Financiera del Segundo Trimestre 2023



Gasto por Categoría Programática
Del 1 de enero al 30 de junio de 2023

Concepto	Egresos					Subejercicio
	Aprobado	Ampliaciones/ (Reducciones)	Modificado	Devengado	Pagado	
	1	2	3 = (1 + 2)	4	5	
6 = (3 - 4)						
Programas	117,338,703	25,592,669	142,931,372	50,266,870	41,284,072	92,664,502
Subsídios: Sector Social y Privado o Entidades Federativas y Municipios	0	0	0	0	0	0
Sujetos a Reglas de Operación	0	0	0	0	0	0
Otros Subsidios	0	0	0	0	0	0
Desempeño de las Funciones	117,338,703	25,592,669	142,931,372	50,266,870	41,284,072	92,664,502
Prestación de Servicios Públicos	117,338,703	25,592,669	142,931,372	50,266,870	41,284,072	92,664,502
Provisión de Bienes Públicos	0	0	0	0	0	0
Planeación, seguimiento y evaluación de políticas públicas	0	0	0	0	0	0
Promoción y fomento	0	0	0	0	0	0
Regulación y supervisión	0	0	0	0	0	0
Funciones de las Fuerzas Armadas (Únicamente Gobierno Federal)	0	0	0	0	0	0
Específicos	0	0	0	0	0	0
Proyectos de Inversión	0	0	0	0	0	0
Administrativos y de Apoyo	0	0	0	0	0	0
Apoyo al proceso presupuestario y para mejorar la eficiencia institucional	0	0	0	0	0	0
Apoyo a la función pública y al mejoramiento de la gestión	0	0	0	0	0	0
Operaciones ajenas	0	0	0	0	0	0
Compromisos	0	0	0	0	0	0
Obligaciones de cumplimiento de resolución jurisdiccional	0	0	0	0	0	0
Desastres Naturales	0	0	0	0	0	0
Obligaciones	0	0	0	0	0	0
Pensiones y jubilaciones	0	0	0	0	0	0
Aportaciones a la seguridad social	0	0	0	0	0	0

Informe de Avance de Gestión Financiera del Segundo Trimestre 2023



Aportaciones a fondos de estabilización	0	0	0	0	0	0	0	0
Aportaciones a fondos de inversión y reestructura de pensiones	0	0	0	0	0	0	0	0
Programas de Gasto Federalizado (Gobierno Federal)	0	0	0	0	0	0	0	0
Gasto Federalizado	0	0	0	0	0	0	0	0
Participaciones a entidades federativas y municipios	0	0	0	0	0	0	0	0
Costo financiero, deuda o apoyos a deudores y ahorradores de la banca	0	0	0	0	0	0	0	0
Adeudos de ejercicios fiscales anteriores	0	0	0	0	0	0	0	0
Total del Gasto	117,338,703	25,592,669	142,931,372	50,266,870	41,284,072	92,664,502		

Informe de Avance de Gestión Financiera del Segundo Trimestre 2023



Estado Analítico del Ejercicio del Presupuesto de Egresos
 Clasificación Administrativa
 Del 1 de enero al 30 de junio de 2023

Concepto	Egresos					Subejercicio
	Aprobado	Ampliaciones/ (Reducciones)	Modificado	Devengado	Pagado	
	1	2	3 = (1 + 2)	4	5	
UNIVERSIDAD DE CIENCIAS DE LA SEGURIDAD DEL ESTADO DE NUEVO LEÓN	117,338,703	25,592,669	142,931,372	50,266,870	41,284,072	92,664,502
UNIVERSIDAD DE CIENCIAS DE LA SEGURIDAD DEL ESTADO DE NUEVO LEÓN	117,338,703	25,592,669	142,931,372	50,266,870	41,284,072	92,664,502
			6 = (3 - 4)			

Informe de Avance de Gestión Financiera del Segundo Trimestre 2023



Total del Gasto	117,338,703	25,592,669	142,931,372	50,266,870	41,284,072	92,664,502			

Informe de Avance de Gestión Financiera del Segundo Trimestre 2023



Informe de Avance de Gestión Financiera del Segundo trimestre del 2023
 Universidad de Ciencias de la Seguridad del Estado de Nuevo León
 Clasificación por Objeto del Gasto (Capítulo y Concepto)
 Del 1 de enero al 30 de junio de 2023

Concepto	Egresos					Subejercicio 6 = (3 - 4)
	Aprobado 1	Ampliaciones/ (Reducciones) 2	Modificado 3 = (1 + 2)	Devengado 4	Pagado 5	
Servicios Personales	40,697,711	37,272,556	77,970,267	29,162,088	29,162,088	48,808,179
Remuneraciones al Personal de Carácter Permanente	15,510,192	12,192,918	27,703,110	13,088,107	13,088,107	14,615,003
Remuneraciones al Personal de Carácter Transitorio	15,602,031	873,980	16,476,011	9,534,306	9,534,306	6,941,706
Remuneraciones Adicionales y Especiales	6,030,901	10,646,453	16,677,355	2,680,256	2,680,256	13,997,099
Seguridad Social	3,284,783	12,742,296	16,027,080	3,403,422	3,403,422	12,623,658
Otras Prestaciones Sociales y Económicas	269,802	816,909	1,086,711	455,998	455,998	630,713
Previsiones	0	0	0	0	0	0
Pago de Estímulos a Servidores Públicos	0	0	0	0	0	0
Materiales y Suministros	50,223,428	(14,994,542)	35,228,886	14,117,006	6,267,043	21,111,880
Materiales de Administración, Emisión de Documentos y Artículos Oficiales	4,232,519	1,010,150	5,242,649	2,941,615	1,548,752	2,301,034
Alimentos y Utensilios	41,804,720	(18,047,043)	23,757,673	8,320,699	2,593,744	15,436,974
Materias Primas y Materiales de Producción y Comercialización	1	36,000	36,001	0	0	36,001
Materiales y Artículos de Construcción y de Reparación	338,269	507,776	846,045	485,110	290,760	360,935
Productos Químicos, Farmacéuticos y de Laboratorio	191,240	921,100	1,112,340	316,585	252,670	795,755
Combustibles, Lubricantes y Aditivos	1,468,262	52,000	1,520,262	547,966	496,067	972,296
Vestuario, Blancos, Prendas de Protección y Artículos Deportivos	1,964,492	(365,000)	1,599,492	732,315	483,271	867,177
Materiales y Suministros Para Seguridad	0	672,000	672,000	462,801	347,536	209,199
Herramientas, Refacciones y Accesorios Menores	223,924	218,500	442,424	309,915	254,231	132,509
Servicios Generales	15,217,564	2,643,418	17,860,982	6,236,333	5,370,392	11,624,649
Servicios Básicos	8,275,068	327,000	8,602,068	1,960,244	1,763,053	6,641,824
Servicios de Arrendamiento	1,497,564	(371,000)	1,126,564	360,927	230,717	765,637

Informe de Avance de Gestión Financiera del Segundo Trimestre 2023



Servicios Profesionales, Científicos, Técnicos y Otros Servicios	2,645,490	1,364,500	4,009,990	1,521,047	1,334,287	2,488,943
Servicios Financieros, Bancarios y Comerciales	2,328,267	(1,624,429)	703,838	328,846	328,846	374,992
Servicios de Instalación, Reparación, Mantenimiento y Conservación	471,176	1,944,748	2,415,923	1,629,038	1,344,183	786,886
Servicios de Comunicación Social y Publicidad	0	240,000	240,000	194,880	152,540	45,120
Servicios de Traslado y Viáticos	0	133,000	133,000	72,448	66,538	60,552
Servicios Oficiales	0	119,600	119,600	116,951	98,275	2,649
Otros Servicios Generales	0	510,000	510,000	51,953	51,953	458,047
Transferencias, Asignaciones, Subsidios y Otras Ayudas	0	0	0	0	0	0
Transferencias Internas y Asignaciones al Sector Público	0	0	0	0	0	0
Transferencias al Resto del Sector Público	0	0	0	0	0	0
Subsidios y Subvenciones	0	0	0	0	0	0
Ayudas Sociales	0	0	0	0	0	0
Pensiones y Jubilaciones	0	0	0	0	0	0
Transferencias a Fideicomisos, Mandatos y Otros Análogos	0	0	0	0	0	0
Transferencias a la Seguridad Social	0	0	0	0	0	0
Donativos	0	0	0	0	0	0
Transferencias al Exterior	0	0	0	0	0	0
Bienes Muebles, Inmuebles e Intangibles	11,200,000	671,236	11,871,236	751,442	484,550	11,119,793
Mobiliario y Equipo de Administración	4,000,000	404,546	4,404,546	465,583	213,307	3,938,962
Mobiliario y Equipo Educativo y Recreativo	1,600,000	46,174	1,646,174	46,174	46,174	1,600,000
Equipo e Instrumental Médico y de Laboratorio	900,000	44,718	944,718	44,718	44,718	900,000
Vehículos y Equipo de Transporte	3,000,000	0	3,000,000	0	0	3,000,000
Equipo de Defensa y Seguridad	200,000	0	200,000	0	0	200,000
Maquinaria, Otros Equipos y Herramientas	1,500,010	121,798	1,621,798	143,667	129,051	1,478,131
Activos Biológicos	0	0	0	0	0	0
Bienes Inmuebles	0	0	0	0	0	0
Activos Intangibles	0	54,000	54,000	51,300	51,300	2,700
Inversión Pública	0	0	0	0	0	0
Obra Pública en Bienes de Dominio Público	0	0	0	0	0	0
Obra Pública en Bienes Propios	0	0	0	0	0	0
Proyectos Productivos y Acciones de Fomento	0	0	0	0	0	0
Inversiones Financieras y Otras Provisiones	0	0	0	0	0	0

Informe de Avance de Gestión Financiera del Segundo Trimestre 2023



Inversiones Para el Fomento de Actividades Productivas	0	0	0	0	0	0	0	0	0
Acciones y Participaciones de Capital	0	0	0	0	0	0	0	0	0
Compra de Títulos y Valores	0	0	0	0	0	0	0	0	0
Concesión de Préstamos	0	0	0	0	0	0	0	0	0
Inversiones en Fideicomisos, Mandatos y Otros Análogos	0	0	0	0	0	0	0	0	0
Otras Inversiones Financieras	0	0	0	0	0	0	0	0	0
Provisiones para Contingencias y Otras Erogaciones Especiales	0	0	0	0	0	0	0	0	0
Participaciones y Aportaciones	0	0	0	0	0	0	0	0	0
Participaciones	0	0	0	0	0	0	0	0	0
Aportaciones	0	0	0	0	0	0	0	0	0
Convenios	0	0	0	0	0	0	0	0	0
Deuda Pública	0	0	0	0	0	0	0	0	0
Amortización de la Deuda Pública	0	0	0	0	0	0	0	0	0
Intereses de la Deuda Pública	0	0	0	0	0	0	0	0	0
Comisiones de la Deuda Pública	0	0	0	0	0	0	0	0	0
Gastos de la Deuda Pública	0	0	0	0	0	0	0	0	0
Costo por Coberturas	0	0	0	0	0	0	0	0	0
Apoyos Financieros	0	0	0	0	0	0	0	0	0
Adeudos de Ejercicios Fiscales Anteriores (Adefas)	0	0	0	0	0	0	0	0	0
Total del Gasto	117,338,703	25,592,669	142,931,372	50,266,870	41,284,072	92,664,502			

Informe de Avance de Gestión Financiera del Segundo Trimestre 2023



Informe de Avance de Gestión Financiera del Segundo trimestre del 2023
 Universidad de Ciencias de la Seguridad del Estado de Nuevo León
 Clasificación Económica (por Tipo de Gasto)
 Del 1 de enero al 30 de junio de 2023

Concepto	Egresos					
	Aprobado	Ampliaciones/ (Reducciones)	Modificado	Devengado	Pagado	Subejercicio
	1	2	3 = (1 + 2)	4	5	6 = (3 - 4)
Gasto Corriente	99,723,121	30,879,054	130,602,175	49,515,427	40,799,523	81,086,748
Gasto de Capital	17,615,582	(5,286,386)	12,329,196	751,442	484,550	11,577,754
Amortización de la Deuda y Disminución de Pasivos	0	0	0	0	0	0
Pensiones y Jubilaciones	0	0	0	0	0	0
Participaciones	0	0	0	0	0	0
Total del Gasto	117,338,703	25,592,669	142,931,372	50,266,870	41,284,072	92,664,502

Informe de Avance de Gestión Financiera del Segundo Trimestre 2023



Informe de Avance de Gestión Financiera del Segundo trimestre del 2023
 Universidad de Ciencias de la Seguridad del Estado de Nuevo León
 Estado Analítico del Ejercicio del Presupuesto de Egresos
 Clasificación Funcional (Finalidad y Función)
 Del 1 de enero al 30 de junio de 2023

Concepto	Egresos					
	Aprobado	Ampliaciones/ (Reducciones)	Modificado	Devengado	Pagado	Subejercicio
	1	2	3 = (1 + 2)	4	5	6 = (3 - 4)
Gobierno	117,338,703	25,592,669	142,931,372	50,266,870	41,284,072	92,664,502
Legislación	117,338,703	25,592,669	142,931,372	50,266,870	41,284,072	92,664,502
Justicia	0	0	0	0	0	0
Coordinación de la Política de Gobierno	0	0	0	0	0	0
Relaciones Exteriores	0	0	0	0	0	0
Asuntos Financieros y Hacendarios	0	0	0	0	0	0
Seguridad Nacional	0	0	0	0	0	0
Asuntos de Orden Público y de Seguridad Interior	0	0	0	0	0	0
Otros Servicios Generales	0	0	0	0	0	0
Desarrollo Social	0	0	0	0	0	0
Protección Ambiental	0	0	0	0	0	0
Vivienda y Servicios a la Comunidad	0	0	0	0	0	0
Salud	0	0	0	0	0	0
Recreación, Cultura y Otras Manifestaciones Sociales	0	0	0	0	0	0
Educación	0	0	0	0	0	0
Protección Social	0	0	0	0	0	0
Otros Asuntos Sociales	0	0	0	0	0	0
Desarrollo Económico	0	0	0	0	0	0
Asuntos Económicos, Comerciales y Laborales en General	0	0	0	0	0	0
Agropecuaria, Silvicultura, Pesca y Caza	0	0	0	0	0	0

Informe de Avance de Gestión Financiera del Segundo Trimestre 2023



Combustibles y Energía	0	0	0	0	0	0	0	0	0
Minería, Manufacturas y Construcción	0	0	0	0	0	0	0	0	0
Transporte	0	0	0	0	0	0	0	0	0
Comunicaciones	0	0	0	0	0	0	0	0	0
Turismo	0	0	0	0	0	0	0	0	0
Ciencia, Tecnología e Innovación	0	0	0	0	0	0	0	0	0
Otras Industrias y Otros Asuntos Económicos	0	0	0	0	0	0	0	0	0
Otras no Clasificadas en Funciones Anteriores	0	0	0	0	0	0	0	0	0
Transacciones de la Deuda Pública / Costo Financiero de la Deuda	0	0	0	0	0	0	0	0	0
Transferencias, Participaciones y Aportaciones entre Diferentes Niveles y Ordenes de Gobierno	0	0	0	0	0	0	0	0	0
Saneamiento del Sistema Financiero	0	0	0	0	0	0	0	0	0
Adeudos de Ejercicios Fiscales Anteriores	0	0	0	0	0	0	0	0	0
Total, del Gasto	117,338,703	25,592,669	142,931,372	50,266,870	41,284,072	92,664,502			



Información Programática

Informe de Avance de Gestión Financiera del Segundo Trimestre 2023



Informe de Avance de Gestión Financiera del Segundo Trimestre del 2023 Universidad de Ciencias de la Seguridad del Estado de Nuevo León Endeudamiento Neto Del 1 de enero al 30 de junio de 2023			
Identificación de Crédito o Instrumento	Contratación/Colocación		Endeudamiento Neto
	A	B	C = A - B
Créditos Bancarios			
			0
			0
			0
NO APLICA			
			0
			0
			0
			0
			0
			0
			0
			0
			0
			0
			0
			0
			0
Total Otros Instrumentos de Deuda	0	0	0
TOTAL			
	0	0	0

Informe de Avance de Gestión Financiera del Segundo Trimestre 2023



Informe de Avance de Gestión Financiera del Segundo Trimestre del 2023 Universidad de Ciencias de la Seguridad del Estado de Nuevo León

Indicadores de Postura Fiscal

Del 1 de enero al 30 de junio de 2023

(Cifras en pesos)

Concepto	Estimado/Aprobado	Devengado	Recaudado/Pagado
I. Ingresos Presupuestarios			
1. Ingresos del Gobierno de la Entidad Federativa	117,338,703	49,610,497	41,812,895
2. Ingresos del Sector Paraestatal	0	0	0
II. Egresos Presupuestarios			
3. Egresos del Gobierno de la Entidad Federativa	117,338,703	50,266,870	41,284,072
4. Egresos del Sector Paraestatal	0	0	0
III. Balance Presupuestario (Superávit o Déficit) (III = I - II)	0	(656,372)	528,823

Concepto	Estimado/Aprobado	Devengado	Recaudado/Pagado
III. Balance presupuestario (Superávit o Déficit)	0	(656,372)	528,823
IV. Intereses, Comisiones y Gastos de la Deuda	0	0	0
V. Balance Primario (Superávit o Déficit) (V= III + IV)	0	(656,372)	528,823

Concepto	Estimado/Aprobado	Devengado	Recaudado/Pagado
A. Financiamiento	0	0	0
B. Amortización de la deuda	0	0	0
C. Financiamiento Neto	0	0	0

Informe de Avance de Gestión Financiera Segundo Trimestre 2023		
Relación de Bienes Muebles que Componen el Patrimonio (Pesos)		
Del 1 de enero al 30 de junio de 2023		
Ente Público:		UNIVERSIDAD DE CIENCIAS DE LA SEGURIDAD DEL ESTADO DE NUEVO LEÓN
Código	Descripción del Bien Mueble	Valor en libros
14000025	Bines inmuebles terreno	\$ 1.00
14000025	Conjunto de Edificios y Construcciones 17,103.85 m2 formado por : Caseta de Vigilancia :24.00 m2 , Almacenes y Armería : 340.50 m2 , Comandancia : 1464.00 m2 , Dormitorios para Damas Oriente y Poniente : 642.72 m2 , Comedor Principal, Secretaría y Departamento Escolar 799.50 m2 , Comedor TSU Laboratorio de la fuerza : 2706.00 m2 ,	\$ 27,959,915.54
002/2022	Construcción de Gimnasio	\$ 8,951,326.53
003/2022	Construcción de Edificio de Aulas	\$ 30,473,520.91
1005	Proyector Marca: NEC Modelo: 2600L Capacidad: Super VGA DLP Serie: no LEGIBLE Equipada: Lente	\$ 1.00
1052	(4) Mini Split Marca: Mirage Capacidad: 1 Tonelada de Refr. 12,000 Btu/hr Frío y calor de 220 volts Equipada:	\$ 1.00
2570	Aspiradora Marca: Attix Modelo: 30 01 PC Capacidad: Serie:0205864/1144 Equipada:	\$ 1.00
21877	Multifuncional Marca: Hewlet Packard Modelo: CM 1415 FN Capacidad: Serie : CNH8C9H1F6 Equipada:	\$ 1.00
2317	Lote de mesas y sillas para comedor 16 mesas y 128 sillas, mesas medidas 80 x180 cms sillas estructura metálica Equipada:	\$ 1.00
2750	Lote de mesas y sillas para comedor 16 mesas y 128 sillas, mesas medidas 80 x180 cms, sillas estructura metálica Equipada:	\$ 1.00
S/F	Lote de mobiliario y equipo de oficina diverso que fue de la academia de Policía formado por : diversas sillas , escritorios, credenzas, climas, mesas de trabajo y demás.	\$ 1.00
18914	(8) Pantallas Led Marca: Modelo: Capacidad: 32 " Serie: Equipada:	\$ 1.00
568	Caja Fuerte Marca: BM internacional Medidas: 60x60x150 cms de alto Equipada: Lente	\$ 1.00
2374	Escritorio Modular (anticipo) Marca: Ofisa Plus Capacidad: 1 Escritorio, Pedestal y Librero Equipada:	\$ 1.00
2449	Escritorio Modular (anticipo) Marca: Ofisa Plus Capacidad: 1 Escritorio, Pedestal y Librero Equipada:	\$ 1.00
179	(5) Sillas ejecutivas Tapiz : Negro Modelo: 010 Capacidad: Serie: Equipada:	\$ 1.00
843686	(2) Multifuncionales Hp Laser Pro 200 (1) Cámara Sony Cyber Shot (1) Tarjeta King Stone 8GB Equipada: sony DSC-WX80	\$ 1.00
852012	Trituradora Marca Ativa Modelo EX 20 Equipada:	\$ 333.65
104003853	Silla de Oficina Marca: Synchron one de Tempur Modelo: Ortopédico Tipo: Avión Serie: Equipada: con mecanismo de inclinación	\$ 514.97
38	(5) Archiveros Verticales Marca: Modelo: Capacidad: 4 Gavetas Construcción: Madera melamina color caoba Equipada:	\$ 964.19
1416	Lote de mobiliario y equipo de Oficina Para edificio de mandos Formado por : Archiveros , mesas, escritorios , Modulares y mas respaldado por factura 1416	\$ 1.00
3372	(10) Archiveros metálicos (anticipo) Marca: Capacidad: 4 Gavetas Equipada:	\$ 1,782.78
3381	(10) Archiveros metálicos (finiquito) Marca: Capacidad: 4 Gavetas Equipada:	\$ 1,782.78
3408	(5) Archiveros metálicos (anticipo) (2) Archiveros Melamina caoba Capacidad: 4 Gavetas Equipada:	\$ 1,233.55



3410	(5) Archiveros metálicos (finiquito) (2) Archiveros Melamina caoba Capacidad: 4 Gavetas Equipada:	\$ 1,233.55
1186	Lote de mobiliario y equipo de Oficina Para edificio de Postgrado PB Formado por : Módulos , sillones, credenzas, Mamparas y demás respaldado por factura 1186	\$ 1.00
146609	Lote de mobiliario y equipo de Almacén Para edificio Almacén Formado por : 2 Mesas de trabajo , metálicas, medidas de 30x72, Diablito Neumático y Estación de trabajo con 4 cajones de 30x60	\$ 3,291.63
1732	Escalera Capacidad: 3.05 mts Peldaño final y 4 ruedas	\$ 1.00
3832	(9) Archiveros Metálicos Marca PM La Piedad Equipada:	\$ 3,476.50
1339	Lote de mobiliario y equipo de Oficina Para edificio de Postgrado PB Privados Formado por : (2) Escritorios, (2) Libreros , (6) sillones y demás respaldado por factura 1339	\$ 15,793.28
3952	Gabinete Metálico Medidas : 1.80 mts de alto Modelo: Capacidad: Construcción: Metálico Equipada:	\$ 437.01
4019	(3) Gabinetes metálicos Alto : 1.80 mts con 2 puertas abatibles	\$ 1,311.26
1836	(4) Libreros (anticipo) y una credenza Capacidad: 4 Gavetas Equipada:	\$ 1,587.60
1883	(4) Libreros (finiquito) y una credenza Capacidad: 4 Gavetas Equipada:	\$ 1,675.80
15735	Trituradora Marca GBC Modelo SC170 Personal	\$ 1.00
1369843	(4) Sillones Sport Ergo tapiz vinil-piel camel -Blanco, con rodillos , giratorios, reclinables con descansabrazos y con respaldo alto	\$ 3,133.63
585	Vitrina alta de pared de perfil de aluminio negro, puertas corredizas de cristal , medidas de : 50x180x200 cms de alto	\$ 1,434.65
614	Vitrina alta de pared de perfil de aluminio negro, puertas corredizas de cristal , medidas de : 50x180x200 cms de alto	\$ 1,625.94
11249	Vitrina con 3 puertas de cristal y 3 cajones, medidas de : 40x150 x 198 cms de alto 3 cajones y 4 entrepaños	\$ 16,116.43
A182627	30 Archiveros metálicos 4 gavetas Marca OFIK con llave (control escolar)	\$ 44,300.49
EX45267	4 Tableros visuales, tubulares para exterior, medidas de 100x130x180 cms de alto, postes de aluminio	\$ 1.00
27582	5 Ventiladores de pared Marca Brisa Tipo Industrial Mod WI-30 de 30" de diam	\$ 1.00
28545	6 Ventiladores de pared Marca Brisa Tipo Industrial Mod WI-30 de 30" de diam en Gimnasio	\$ 1.00
28546	10 Ventiladores de pared Marca Brisa Tipo Industrial Mod WI-30 de 30" de diam en Almacén	\$ 1.00
28304	Refrigerador Marca Acros Mod. AT090FG de 9 Pies cúbicos	\$ 1.00
4145	3 Gabinetes Metálicos de 2 puertas 4 entrepaños, color arena, medidas de 37x87x180 cms de alto	\$ 3,074.79
AA14238	7 reguladores NO BREAK UPS Marca Tripp Lite Cap 500 Vots Amperes	\$ 1.00
F25118	Librero en Melamina Recto medidas de 29x75x182 cms de alto	\$ 1,739.14
212777	(20) Archiveros institucionales Marca OFIK metálicos 4 gavetas color negro	\$ 31,638.58
A212908	(2) Gabinetes universales metálicos con 4 repizas o entrepaños, color negro	\$ 4,051.25
A214749	Conjunto ejecutivo Modelo Troy Cherry Negro escritorio pinta de bala de 80x180 cms, lateral de 60x90 cms, Credenza de 60x180 cms, y librero sobre credenza dos puertas	\$ 4,366.62
A214750	Conjunto ejecutivo Modelo Troy Cherry Negro escritorio pinta de bala de 80x180 cms, lateral de 60x90 cms, Credenza de 60x180 cms , y librero sobre credenza dos puertas	\$ 4,366.62
1501	(20) Mesas 2.0X0.60X.0.75 con cubierta de melamina de 28 mms y (60) Sillas de visita 27510 C/estructura tubular de 4 Patas cromadas	\$ 1.00

2825	Lote de mobiliario compuesto por: (4) Archivero metálico 4 gavetas color negro ubicados en : uno en : adquisiciones administración y tres en coordinación de capacitación en mandos , (3) Gabinetes metálicos medidas de 87x180x39 cms con puertas abatibles y cerradura dos ubicados en comandancia y uno en control interno y transparencia (5) Libreros metálicos medidas de 24x180x39 cms de ancho ubicados en comandancia	\$ 37,259.63
3266	(33) Escritorios tipo L, medidas escritorio 60 x 170 cms con 1 pedestal de 3 cajones, lateral de : 110 cms de largo, librero de sobreponer de 90x170x35 cms con puertas en melamina color caoba en sala Urquijo pendiente su designación	\$ 221,082.26
19955	2 Trituradora fellowes corte cruzado powershred 76Ct No.S.18044,18046	\$ 7,780.50
F28226	2 Libreros exclusivos medida 2.44x1.50 m y 2.44 x 1.40 m en madera solida cedrillo y caobilla, 1 librero esquinero exclusivo totalmente personalizado en medidas .90x.92x2.29 m	\$ 131,547.19
G36	7 Silla Ejecutiva	\$ 38,460.92
28654	20 Silla ejecutiva de respaldo alto con bastidor redondo tubular 1" de diámetro cal .16 tapizado en malla color negro, sillón ejecutivo respaldo alto revestido en piel mecanismo ejecutivo reclinable con palanca de bloqueo, brazos de doble barra de acero con pad de poliuretano	\$ 186,029.79
20049	1 Tablero de Comandancia del cuerpo de cadetes "manual disciplinario" en medida de 1.8 x 1.8 m incluye: materiales, herramientas , equipo, flete y todo lo necesario para su correcta instalación.	\$ 9,702.70
20426	6 Escritorio en L con credenza y librero fabricado en melamina color cherry y cantos negros, medida 170x 60 lateral de 110x 60, credenza de 170x 110x 50 cm 4 puertas	\$ 81,431.13
806	(2) Isla de 4 personas de 3 x 1.30 mts, en melamina cada espacio con archivero de 3 cajones papeleros con jaladera, con mamparas laterales y posterior ...(4) escritorio en L con credenza y librero en melamina color maple y negro...(1) mesa para sala de 10 personas, fabricada en melamina, mesa color maple, patas en color negro medida aprox. 3.5 x 1 mts....(1) mesa de 18 personas, fabricada en melamina, mesa color maple, patas color negro....(5) sofá de 3 plazas, tapizado en vinipiel color negro....(1) módulo fabricado en melamina, módulo en L de 1.70 x 1.70 mts un lateral de librero de piso con 3 cajones y un gabinete color maple y negro...	\$ 295,656.44
1639	1 Archivero de 4 gavetas fabricado en melamina color negro con cantos termo fundidos en negro jaladeras y cajones de corredera de extensión, con cerradura general (10) Librero de piso fabricado en melamina color maple con cantos termo fundidos en color negro, con entrepaños y puertas abatibles en la parte superior. Medida 1 75 x80x35 cm(alto x ancho x fondo) (1) Escritorio ejecutivo en U fabricado en melamina color negro, con credenza y librero con puertas abatibles, cantos en negro, medida del escritorio 170 x 60 cm, lateral 90x50 cm , península frontal 170x60cm librero de 170x50 cm (3) Escritorio ejecutivo en L fabricado en melamina color maple con franja en color blanco, base metálica de 2 patas en L. medidas 160 con extensión en L de 140 y archivero de 3 gavetas con pantalla del cajón en color blanco y jaladera.	\$ 150,819.80
AA55763	8 Pizarrón Magnético 60x90 c/tripié	\$ 52,129.51
19804	(6) Fabricación de mesa de trabajo con cubierta de madera sólida y base metálica en medidas 1.60x1x.75m incluye herramientas, equipo, materiales , mano de obra y todo lo necesario para su correcta fabricación...(6) sofá de 2 plazas con estructura de madera de pino sólida de 21 mm de primera calidad, rafia entretejida al bastidor para mayor firmeza estructura ligada con bandastic #5 entrelazado, patas de polietileno triangular de 3 cm. parte baja terminada en bonfort asiento de hule espuma de 15 cm de espesor densidad 20 kg/m3 dureza 35.....(2) diseño de juego de mesas (2 laterales y 1 central) y fabricado en madera sólida incluye: herramientas, equipo materiales mano de obra y todo lo necesario para su correcta fabricación.....(21) diseño y fabricación de librero en madera con enchapado con medidas de 1.80x.80x.30 m incluye: herramientas, equipo, materiales mano de obra y todo lo necesario para su correcta fabricación.	\$ 334,470.82
1981	(1) Archivero Vertical Metálico Oficio 4 gavetas, 1 32 x 46 x 63 cms lámina acero cal.24 correderas telescópicas divisores frontales, fono de lámina galvanizada jaladeras aluminio y porta etiqueta en cajones, corredera de suspensión enmolinada telescópica, (5) locker metálico de 16 puertas para guarda objetos pequeños lamina de acero calibre 24 acabados en pintura horneada color gris, ensamblado con soldadura 38 x 45 x 180 cms	\$ 66,220.67

A152	Sala y soportería Marca: Finder Modelo: Sala para Instructores Capacidad: 6 personas Construcción Tapiz en : Cuero Flex Equipada:	\$ 1.00
6098	Fluton Sillón Chaise Color: Tabaco Capacidad: 3 Plazas y cama Equipada:	\$ 1.00
1230	Sala compuesta por: Sofá Love Seat en piel (4) sillars en Piel Equipada:	\$ 1.00
1230	Sala compuesta por: Sofá Love Seat en piel (2) sillars en Piel Equipada:	\$ 1.00
CT3083	(2) Mesas de centro Medidas de : 120x120 cms. Equipada:	\$ 1.00
6713	(120) Sillón para comedor Tipo Ejecutivo Anticipo Incluye 20 mesas de madera de 90 x 190 Equipada:	\$ 1.00
7096	(120) Sillón para comedor Tipo Ejecutivo Finiquito Incluye 20 mesas de madera de 90 x 190 Equipada:	\$ 1.00
11554	Lote de mobiliario y equipo de Oficina Para edificio de Postgrado Lobby Formado por : Sofá, mesas, tapetes, Libreros y demás respaldado por factura 11554	\$ 1.00
2374	(20) Lockers Tipo Ejecutivo Anticipo Equipada:	\$ 3,943.90
2449	(20) Lockers Tipo Ejecutivo Finiquito Equipada:	\$ 3,943.90
F-3028	Gabinete Fregadero en acero inoxidable con tarja doble medidas de 60x100 x 90 cms de alto con 2 puertas abatibles ubicado en cocineta finanzas secretaria general	\$ 9,882.61
106	Cisco Small Marca: Business Pro Modelo: ESW52024 Capacidad: Serie: DN 11426E105 Equipada: Cableado	\$ 1.00
21845	Impresora Multifuncional Marca: HP Modelo: B210 Serie: CN1AF3002H Equipada:	\$ 1.00
182872	Impresora Multifuncional Marca: HP FOTOS MART Modelo: B210 Serie: Equipada:	\$ 1.00
2505	IMPRESORA de tarjetas Marca: Fargo Modelo: DTC 1000 SINGLI SIDE Capacidad: Serie: B 2021365 Equipada:	\$ 1.00
F-21126	IMPRESORA Marca: SAMSUNG Modelo: CLP-365WPRN Capacidad: Serie: Z8A3B8GCBA00ES Equipada:	\$ 1.00
129822	Tableta Gráfica Marca: Bamboo Create Pent Touch Modelo: CTH670 L Equipada:	\$ 1.00
301	Acondicionador de corriente Marca: Furman Modelo: P-8 PRO II Serie: Equipada:	\$ 1.00
2322	(2) Discos externos Marca: ADATA CAPACIDADES: 2 TB C/U Equipada:	\$ 1.00
FR583	(4) COMPUTADORAS GENERICAS Marca: adata Capacidad: 8 GB Intel CORE 17 Equipada:	\$ 1.00
FR584	(2) COMPUTADORAS DESK TOP PRESARIO Marca: Capacidad: 500 GB Equipada:	\$ 1.00
B630	LAP TOP Marca: HP Modelo: 6470 B Core 17 Capacidad: 8GB Serie: CNU3349R03 Equipada:	\$ 1.00
437	IMPRESORA Marca: HP Modelo: COLOR LASER JET CP4525DN Capacidad: Serie: JPDCG150L7 Equipada:	\$ 1.00
908683	Impresora Multifuncional Marca: HP Modelo: LASER JET PRO 200 Serie: Equipada:	\$ 1.00
B24535	Impresora Multifuncional Marca: HP Modelo: LASER JET PRO 400 Serie: PHGDF17888 Equipada:	\$ 1.00
5	(1) Lote formado por diversos Equipo de cómputo como: (2) Impresoras, (16) Pantallas, (16) soportes, y (20) computadoras de escritorio en Edificio de Mandos Factura 5	\$ 1.00
B27247	COMPUTADORA GENERICA CPU Marca: HP PRO 600 SFF Capacidad: 4 GB Intel CORE 13 Serie: MXL42414NC	\$ 1.00
1088	(1) Lote formado por diversos Equipo de cómputo como: (22) Computadoras, Modelo HP Pro desk Con procesador Intel i5, de 4GB y 1 TB en disco duro, Con monitores Acer cada una en Edificio de Posgrado.	\$ 1.00
B30431	Impresora Marca: HP Modelo: LASER JET P3015DN Serie: VND3F87490 Equipada:	\$ 1.00

F15724	LAP TOP Marca: HP Modelo: 240G3C13-3217U Capacidad: 8GB Serie: CND5086S1J Equipada:	\$ 1.00
F15764	Impresora Marca: HP M553DN Modelo: LASER JET ENTERPRICE Serie: CNBCH4G104 Equipada:	\$ 1.00
F15762	(6) LAP TOP Marca: HP Modelo: 240G4N3050 Capacidad: 4GB Serie: 5CG5203344, 030L9, 03868, 02MCQ Y 030TT Y 2XXG Equipada:	\$ 1.00
F15798	Impresora Multifuncional Marca: HP Modelo: JET PRO X476DW Serie: CN51EJK01W Equipada:	\$ 1.00
B31347	Impresora Color Laser Marca: HP Modelo: JET PRO MFP M277 DW Serie: VNB8H1QD5J Equipada:	\$ 1.00
B31348	(2) Impresora Color Laser Marca: HP Modelo: JET PRO MFP M277 DW Serie: VNB8H1Q8GC Y VNB8H1QD9D Equipada:	\$ 1.00
B31394	Impresora Color Laser Marca: HP Modelo: OFFICE Jet Pro X476DWMF Serie: CN53VKJ0NM Equipada:	\$ 1.00
41275	Impresora HP Laser Jet Enterprise M553DN Serie JPBCJD5125	\$ 1.00
21915	Multifuncional Marca Xerox Work Centre Modelo 6605DN serie sx3629688	\$ 1.00
37605	Computadora Marca Apple Macintosh COMAPP736, MK442E/A de 21 " en monitor 8GB 1 TB	\$ 1.00
1163	Escáner Marca Kodak Modelo i2620 Serie 56015597 Incluye software	\$ 1.00
36186	(2) Routers Balanceadores de Carga Multi-wan Gigabyte, de 1 puerto Giga Tplink series 215A151000523 Y 524	\$ 1.00
15763	Impresora Multifuncional HP Laser Jet PRO M125 A Serie cnb6h1h02	\$ 1.00
AA12243	Impresora Multifuncional HP Laser Jet PRO M277DW (Pedagogía Lic. Olga)	\$ 1.00
A1594	(3) Enroladores de huellas Suprema, Lector Biomini Slim para PC Conectividad series No. 855693084,093 Y 096	\$ 1.00
AA12511	Impresora Multifuncional HP Laser Jet PRO M277DW (Postgrado)	\$ 1.00
AA12386	Impresora Multifuncional HP Laser Jet PRO M277DW (Rectoría)	\$ 1.00
AA12385	Impresora Multifuncional HP Laser Jet PRO M277DW (Lic. Carlos)	\$ 1.00
AA13658	Impresora Multifuncional HP Laser Jet PRO M477DW (Pedagogía Olga)	\$ 1.00
AA15402	2 impresoras Multifuncionales, Marca HP modelo Laser Jet Enterprise M553 dn series JPBCBY0D8 Y ODF (En control Escolar)	\$ 1.00
C2488	Multifuncional Marca HP Page Wide PRO 477 DWMFP cap. 40 ppmin y 50,000ppmes	\$ 1.00
C2488	Multifuncional Marca HP Page Wide PRO 477 DWMFP cap. 40 ppmin y 50,000ppmes	\$ 1.00
C2499	(4) Laptop HP Modelo PROBOOK 640 G3 I5 de 8 GB y Disco Duro de 1 TB series: 5CG7471TC8,5CG7471TCN, 5CG7471TD7 Y 5CG7471THJ	\$ 1.00
F27721	Multifuncional Marca HP Page Wide PRO 477 DWMFP cap 40 ppmin y 50,000ppmes	\$ 1.00
36231	(2) Monitores HP V203P LED 19.5 "W N/S:6CM7500HSM, 6CM7500H43 (2) Computadoras. HP PRODESK400 G4 SFF Ci5-7500 4G, 1T N/S: MXL744113B, MXL7441136	\$ 1.00
36274	Laptop HP PROBOOK 440 G5, i7-6500U, 8GB, 1TBW10 N/S: 5CD750DJRJ	\$ 1.00
36302	Computadora HP PRODESK400 G4 SFF Ci5-7500 4G, 1T incluye MONITOR HP V230P 19.5 N/S: 6CM7500H42	\$ 1.00
E278	Reloj checador para controlar asistencia A COLOR/ 3000 HUELLAS/ 100000 REGISTROS/TCPIP/ USB/ DHCP	\$ 1.00
31214	Multifuncional marca HP PAGEWIDE PRO MFP 477dw Serie CN83CHXOXO	\$ 1.00

9133	Multifuncional marca HP PAGEWIDE PRO MFP 477dw Serie CN7AHGJ0DB	\$ 1.00
9132	(1) Computadora HP PRODESK 400 G4 SFF-INTER CORE I5-7500 - 4GB - -1TB - DVD-RW - WINDOWS 10PRO. (1) Monitor Marca HP V203p- 19.5" LED - 1440 X 900 - VGA - NEGRO. (1) Multifuncional marca HP page Wide Pro 477 dw serie CN7AHGJ0DZ	\$ 1.00
9145	(5) Multifuncionales marca HP PAGEWIDE PRO MFP 477dw Series CN7AGGJ099, CN7AHGJ0CZ, CN7AHGJ0CN, CN7AHGJ0D3 Y CN7AHGJ0CS Y (1) Impresora Lase HP Laser Jet Pro Modelo M102W de 23 ppm serie VND3B24149	\$ 1.00
33249	(5) Computadoras Desktop HP 280 G2 SFF PROCESADOR INTEL CORE I3 6100 (3.70 GHz). (5) Monitores LED HP P223 DE 21.5" Resolución 1920 X 1080 (FULL HD 1080p). (5) Teclado negro para PC	\$ 1.00
A222535	PC ALL IN ONE HP 440 G3 23.8 CI3-6100T 4G 1TB WIN10 HOME 64	\$ 1.00
A6154	Impresora dual Marca Fargo HDP 5000 Serie NO. B7171197 para imprimir credenciales a color	\$ 1.00
A41251	HP ENTERPRISE SWITCH HPE ARUBA 11920S 8G PPOE 65W SWITCH 8 PUERTOS	\$ 1.00
A41251	HP ENTERPRISE TRANSCEIVER HPE ARUBA 1G Para conexión de fibra óptica Serie CN84KC5T2G	\$ 1.00
2121	(60) Computadoras HP 205 G3 AIO 19.5" AMD E2-7110 1TB,4GB diversas series	\$ 1.00
2118	(3)Grabadoras de video o audio de vigilancia DVR 16 CANALES HDCVI PENTA HIBRIDO 4MP/4K/1080P/H265+/8 CH IP ADICIONALES 16+8/IVS/2 SATA HASTA 20TB/P2P/SMART AUDIO HDCVI MARCA DAHUA (3) DISCO DURO 6TB/SERIE PURPLE /SATA 6 GBS /OPTIMIZADO PARA VIDEOVIGILANCIA /TAMAÑO 3.5 MARCA WESTERN DIGITAL (3)FUENTE DE PODER PROFECIONAL HEAVY DUTY DE 11 - 15 VCD, 16 AMPER, PARA 8 CAMARAS, CON VOLTAJE DE ENTRADA DE: 110-220 VCA (3) UPS/ 1500VA/900W/ PANTALLA LCD/ 5 CONTACTOS CON RESPALDO Y AVR 5 CON SUPRESION DE PICOS MARCA CDP (48) CAMARA DOMO HDCVI 6 MEGAPIXELES/ WDR REAL 120DB/ LENTE 2.8MM/IR 50 MTS/IP67/ AUDIO INTEGRADO/METALICA/INTERIOR-EXTERIOR MARCA DAHUA	\$ 1.00
46413	Computadora Todo en Uno marca Apple Mac Pantalla de 21,5" Memoria RAM 8 GB Disco Duro de 1 TB serie C02YN1U2H7JY (UBICADA EN: Sala de Maestros Comandancia)	\$ 1.00
A-45382	Disco duro Marca Western Digital Cap. 6 TB Serie WX51D88D2D46 PARA Site Mandos	\$ 1.00
FC1762	(2) Access Point Marca Cisco Modelo WAP551-A-K9 Y (1) inyector POE para access point	\$ 1.00
FC1759	Switch Marca Cisco cap. 24 puertos Modelo SF300/24 Serie DNI1213806KZ	\$ 1.00
47555	Switch Marca Planet cap. 48 puertos Modelo GS-4210-48T4S Serie A930329800036	\$ 1.00
A 49685	Servidor Marca Dell Chasis para 4 D, serie No. G5DFB03 Power Edge T 140 XEON E-2124 3.3 GHZ 8 GB Y 2 TERAS (En Site Rectoría)	\$ 9,743.73
A 50429	(2) Impresoras Marca Hewlett Packard Modelo ENTERPRISE M552DN Color Ink Series JPCCMD608N y JPCCMD609C (En departamento Escolar)	\$ 1.00
2957	(40) CPU DESKTOP Para escritorio Marca HP Modelo 280 G4 Intel CORE i5 Disco duro de 1 TB cada una con Monitor HP Led de 18.5 ", incluyen 2 reguladores TRIPPLITE NO BREAK UPS 1600 KW además (5) multifuncionales HP pagewide Pro color 477 DW (En sistemas Site)	\$ 1.00
952	(8) Lap top dell vostro 3500, Intel Core i5-113g7, 15.6 pulgadas, (4) Impresora multifuncional Hp LaserJet pro M479dw Laser color	\$ 30,159.89
17481	1 Escáner Alaris S2050 S/N SJW1458702TRO, (40) CPU DESKTOP Para escritorio Marca HP Modelo 280 G4 Intel CORE i5 Disco duro de 1 TB cada una con Monitor HP Led de 18.5 ", incluyen 2 reguladores TRIPPLITE NO BREAK UPS 1600 KW además (5) multifuncionales HP pagewide Pro color 477 DW (En sistemas Site)	\$ 14,016.50
3687	Scanner Cannon Imagen Formula DR-120 600x600dpi, Escáner color, escaneado dúplex. USB 2.0	\$ 7,538.92
2422E	(4) Switch cisco ethernet business 110.24 puertos 10/100/1000 +2 puertos sfp, 48 gbit/s 8000 entradas no administrable sku cbs110-24t-na. (2) suich ubiqui network gigabit Ethernet unifipro,40 puertos poe+, 10/100/1000 mbps+8 puertos poe++ puertos sfp+ 176 gbit/s gestionado	\$ 85,455.94

32304	2 laptop dell vostro 14-3400 14" intel core i5-1135g7, disco duro 1tb, memoria 8gb, Windows 10 pro color gris, gráficos Intel iris	\$ 20,861.40
G32312	(1) Cpu desktop mca huawei matestation and r5, 4600g, disco duro 256gb ssd ram 8gb windows 10 home n/s-skdyu21b04100884	\$ 13,878.20
32394	2 acces point unifi doble banda 802.11ac wave 2 mu-mmo 4x4 airview, airtime, hasta 500 clientes, antena beamforming poe 802.3at	\$ 25,688.39
A7946	1 Unifi switch usw-pro-48-poe gen2, capa 3 de 48 puertos poe 802.3at/bt + 4 puertos 1/10g sf+, 600w, pantalla informativa	\$ 28,250.25
AA55763	(1) impresora multifuncional hp m283 LaserJet	\$ 6,844.45
A2328	(8) Computadora hp280 G5 SFF CI3-10105 8GB DDR4 256SSD m.2 W11P DW W10 P NO DVD... (2) Laptop HP240 G8 CI5-10210U 14 8GB 256SSD W10P64+ BITDE	\$ 89,860.67
A2344	(1) Escáner Xerox D35 Scanner, velocidades de hasta 45 PPM/90 IPM a 200 OI 300 PPP, bandeja ADF de 50 Hojas con detección ultrasónica de doble alimentación, ciclo de trabajo diario de 8.000 hojas, uso compartido de red a través de visioneer vast network	\$ 6,920.67
A2432	(2) reloj checador de asistencia	\$ 41,933.25
EMCH1160	(1) Multifuncional hp color LaserJet pro M479FDW (W1A8OA)	\$ 13,612.89
A00008623	(1) SCANNER EPSON WORKFORCE DS-970, 85PPM /170 IPM,600 DPI, 30 BITS, USB ADF, DUPLEX	\$ 21,362.33
2518E	(1) Escáner Epson DS-970 Dúplex resolución 600 DPI 85 PPM	\$ 24,141.50
2546E	(1) nvr 12 mp/32 canales ip/16 puertos poe+h.265/sop 4 hdd, (1) ptz ip 4mp/42x zoom/400mts ir/h.265+/ darkfigther/deep learning/hipoe/24vca/ip67/rapid focus n/s j97077509 oc 165	\$ 59,712.58
2494	(4) Torniquete industrial en acero inoxidable bidireccional con espacio para lectora de proximidad (no incluida) " se anexa ficha técnica"	\$ 83,463.58
6372	(1) Multifuncional hp LaserJet mfp	\$ 13,034.50
2512	(1) Reloj checador de asistencia	\$ 14,112.33
33714	(1) Escáner Epson DS-970 dúplex res 600 dpi velocidad de escaneo 85ppm	\$ 28,115.47
123	(2) Monitores Marca: Hacer Modelo: LCD V 193 W Series: LJE0W1681480596C94307 Y 59524307	\$ 1.00
2396	Multifuncional Marca: HP Modelo: Office Jet 7500 Serie: MY27L310GB	\$ 1.00
2366	Lote compuesto por: Overol Modelo 314, (2) Mangas y (5) Jaulas Transportadoras Modelo 400	\$ 1.00
4116	(6) Carritos de Municiones: (Anticipo)	\$ 1.00
4116	(6) Carritos de Municiones:(Finiquito)	\$ 1.00
16	(1) Teléfono Marca: Samsung Anticipo Modelo: Galaxy S IV	\$ 1.00
3215	Máquina de Coser Marca Brother Modelo S-1000A-3 de 1 aguja, tipo Industrial, costura recta.	\$ 4,364.21
206115	Carrito para limpieza tipo janitron Marca Rubbermaid Modelo 9T75	\$ 1.00
19316	Trituradora para papel, Marca SWINGLINE, Modelo EX14	\$ 1.00
1137	(16) Teléfonos digitales Modelo 1408 (anticipo)	\$ 1.00
1139	(16) Teléfonos digitales Modelo 1408 (finiquito)	\$ 1.00
1174	(2) Teléfonos digitales Modelo 1408	\$ 1.00
1175	(6) Teléfonos digitales Modelo 1408	\$ 1.00
30829	Refrigerador Marca Mabe (Frigobar) Modelo RMF0411YMXG Cap 4 pies, medidas 50x50x80 cms	\$ 1.00
36474	(10) Teléfonos Marca Avaya Modelo 1408 Varias Series	\$ 1.00

0153134	Refrigerador Marca Mabe (Frigobar) Modelo RMF0411YMXG Cap 4 pies, medidas 50x50x80 cms	\$ 1.00
2119	(4) antenas de WIFI	\$ 1.00
2120	INSTALACION Y CONFIGURACION DE LAS (4) ANTENAS DE WIFI	\$ 1.00
42887	(2) Antenas Punto a Punto marca UBIQUITI Modelo Loco M2 ubicadas en techos: Rectoría y Kill House	\$ 1.00
77888	Frigobar retro 120 L	\$ 5,036.27
28084	Frigobar Whirlpool 5 pies	\$ 4,829.74
28083	Frigobar Whirlpool 5 pies	\$ 4,829.74
27772	2 mesas laterales, 1 mesa centro, 1 bufetero, 2 sofá love set y sillón, sillón liz, consola de madera, silla ergonómica.	\$ 199,284.69
27790	ESTRUCTURA METALICA GALVANIZADA DE 2.30 MTS ALTO CON BRAZO PARA SUJECIÓN DE CAMPANA DE 45CMS	\$ 7,701.40
A861	Litera metálica fabricada en ptr de medidas especiales 1.91 mts de largo x .77mts de ancho x 1.76 mts de alto ptr de 2 con acabado de pintura color negro	\$ 1,347,145.67
444	3 Equipo industrial de lavandería y lavado en seco lavadora industrial 60lbs opl. Scu 060nn0fxu40b000	\$ 1,239,122.60
2548	(1) Refrigerador (cocina) Mabe, Modelo rma300fjmr0 de 11 pies cúbicos con jaladera tipo full grip en despachador de agua 2 lt. En enfriador	\$ 10,334.60
16150	(2) Monitores Cap: 8" Modelo: 8 ohms Capacidad: 175 watts Serie: 230427- 230428	\$ 1.00
54042	Micrófono Inalámbrico de solapa, Con baterías alcalinas	\$ 1.00
24307	(2) Cajas acústicas amplificadas (2) Stands para Bocina 1300 watts, serie: 21ucsl01029 y 21ucsm01032	\$ 1.00
352903	Pantalla de 32" Led Marca Phillips,	\$ 1.00
28972	(2) Cajas acústicas amplificadas 1300 watts (2) Stands para Bocina Serie: 21ucvsl01018 y 21ucsp01027	\$ 1.00
10961	Proyector Marca: Acer Modelo: K 330 LED, HD WIDE SCREENE equipada:	\$ 1.00
149	Lote diverso de sonido formado por: Mezcladora 8 canales, 3 micrófonos inalámbricos, 6 Bocinas amplificadas, y otros según factura 149	\$ 1.00
40510	(7) Pantallas Led de 32 "Marca:	\$ 1.00
1614443	(1) Pantalla Led de 80 "Smart TV Sharp Capacidad:	\$ 1.00
10	(2) Video Cámaras Vixzia (Anticipo) Capacidad: 53X Serie 6427045025 y 642714500067	\$ 1.00
12	(2) Video Cámaras Vixzia (Finiquito) Capacidad: 53X Serie 6427045025 y 642714500067	\$ 1.00
403	Lote de Equipo de proyección formado por: Proyector NEC LCD 2500 Lums, Pantalla 3.65x3.65, 4 bocinas Bose, amplificador, consola mezcladora Yamaha mg 102 C(anticipo)	\$ 1.00
417	Lote de Equipo de proyección formado por: Proyector NEC LCD 2500 Lums, Pantalla 3.65x3.65, 4 bocinas Bose, amplificador, consola mezcladora Yamaha mg 102 C(anticipo)	\$ 1.00
C1853	(4) Pantallas LED Net TV Marca Phillips 32 "en dormitorios TSU	\$ 1.00
4085	Pantalla de Led LITE TEK de 6mm para interior de 500x500mms, medidas de 3.00 mts de ancho x 2.00 mts de alto fabricación INTERFAZ Con tarima de 3.66 x 1.22 x 1.60 mts cableado y procesador (anticipo)	\$ 1.00
4090	Pantalla de Led LITE TEK de 6mm para interior de 500x500mms, medidas de 3.00 mts de ancho x 2.00 mts de alto fabricación INTERFAZ Con tarima de 3.66 x 1.22 x 1.60 mts cableado y procesador (finiquito)	\$ 1.00

4086	Equipo de sonido para explanada principal formado por: (8) bocinas Mommunity Modelo R25-94TZ, (1) Amplificador Mono de 240 Watts Marca Inter M (1) Mez de 4 Canales Mca Phonic Modelo AM-442 USB, (1) Ecuilizador gráfico de 31 Bandas Marca Phonic Modelo GEQ-3102F, Receptor y 2 micrófonos inalámbricos SHURE (Anticipo)	\$ 1.00
4091	Equipo de sonido para explanada principal formado por: (8) bocinas Mommunity Modelo R25-94TZ, (1) Amplificador Mono de 240 Watts Marca Inter M (1) Mez de 4 Canales Mca Phonic Modelo AM-442 USB, (1) Ecuilizador grafico de 31 Bandas Marca Phonic Modelo GEQ-3102F, Receptor y 2 micrófonos inalámbricos SHURE (Finiquito)	\$ 1.00
1354	Sistema de iluminación nuevo en auditorio formado por (2) Barras eléctricas de varal de 12 mte Marca Stage seys (1) Rack marca METALITEC Modelo FUTURA para 12 unidades. (1) lote de soportería, tubo, cableado y conexiones, (6) reflectores (2) Dimeros y (1) Consola de iluminación de 12 canales Marca ETC Modelo SMARTFADE 1248 (Anticipo)	\$ 1.00
S/F	Sistema de iluminación nuevo en auditorio formado por (2) Barras eléctricas de varal de 12 mte Marca Stage seys (1) Rack marca METALITEC Modelo FUTURA para 12 unidades. (1) lote de soportería, tubo, cableado y conexiones, (6) reflectores (2) Dimmers y (1) Consola de iluminación de 12 canales Marca ETC Modelo SMARTFADE 1248 (Finiquito)	\$ 1.00
51634	(5) Micrófonos de diadema marca Shure BLX14/SM31 Y (2) Micrófonos inalámbricos Senneiser XSW35	\$ 1.00
B1066	Sistema para video conferencia formado por: (5) Digital Crosspoint Matrix, (5) Escalador de audio y RGB stereo HDMI, (5) DVI Amplificador de distribución y demás instalaciones.	\$ 1.00
N-7033	Video proyector Epson Powerlite S27 serie VU9K6801414	\$ 1.00
54822	2 Sistemas Inalámbricas Marca Shure Modelo BLX14ICVL LAVALIER CARDIOIDE Series 3PE2705071 Y 5084, 1 Sistema inalámbrico Doble Shure Lavalier Serie 3PD2548574	\$ 1.00
321437	Sistema Marca Shure 4K UHD HD Base T extender set	\$ 1.00
28848	Televisor Marca LG Modelo 50LH5730 SMART TV Pantalla de 50 " serie 705RMNE3Y151	\$ 1.00
12591	(3) Pares de Bocinas Marca One Audio Modelo OA125ASde 15 PLG (ACTIVO, PASIVO)	\$ 1.00
2370	(10) Videoproyectores Marca Epson Modelo Hone Cinema 760HD WXGA 3300 Lumens series Números: X4JU8Z00196, X4JU8Z00152, X4JU8Z00314, X4JU8Z00014, X4JU8Z00307, X4MK840237L, X4JU800358, X4JU800311, X4JU800308, Y X4JU800383 Ubicadas: Tres en el almacén general y 7 en oficinas finanzas archivo	\$ 1.00
G36	(4) Suministro de bocinas db technologies serie opera, (4) suministro de micrófonos inalámbricos, (4) suministro de bocinas db technologies serie e802, silla ejecutiva	\$ 171,485.42
C936	4 pantallas Samsung au8000 series 60 pulgadas crystal uhd 4k voice control cambia de canal, ajusta el volumen, crystal processor 4k	\$ 60,028.13
A2231	(7) Pantalla led LG uhd ai thinq 86" uq90 4k smart tv tipo de pantalla :4k hd tamaño de la pantalla 86" resolución 4k color contraste/dimming	\$ 201,307.75
A2290	(1) pantalla led de 86"UQ90 4k smart tv	\$ 49,913.19
2514E	Extron MPA 152 Plus Mini Power Amplifier o-c-109	\$ 6,859.50
94	Lote compuesto por: STACKABLES PLYOMETRIC BOXES, TRAINING ROPE 16,26 Y 33 LBS, TRX SUSPENSION TRAINING, Y OTROS SEGUN Factura 94	\$ 1.00
8969	Lote compuesto por: (4) MESAS PARA futbolito de madera con pelotas (anticipo)	\$ 1.00
8988	Lote compuesto por: (4) MESAS PARA futbolito de madera con pelotas (anticipo)	\$ 1.00
1269	Lote compuesto por: (2) Bicicletas spinning Modelo HP spo 810, (2) Elípticas proform mod 510E, Caminadora Pro form 790-t y (1) Caminadora horizontal ct 9-1	\$ 1.00
C1998	4 canastas para básquet bol portátil Life time 44" y 4 Postes metálicos Voleibol metálicos	\$ 1.00
A156	Lote compuesto por: (3) Bicicletas spinning Marca Bestfitness, (2) Caminadoras elípticas marcas Bestfitness modelo: BFE1, (3) Caminadora Marca Endurance Modelo 5K	\$ 29,086.92



640	aparatos para gimnasio	\$ 1,171,027.00
112145	Videocámara Marca canon Modelo Vixia	\$ 1.00
211	Cámara Marca Canon, Modelo EOS y lente	\$ 1.00
2396	Cámara Sony y Tripié	\$ 1.00
15734	(5) Cámaras de video Marca Canon Modelo Vixia hf R62	\$ 1.00
15724	(2) Cámaras Power Shot ELPH 160 HS Silver Serie 21022060032039	\$ 1.00
PCI351894	Cámara fotográfica Digital Marca Canon Modelo EOS Rebel T5i 18 MP Video Full HD	\$ 1.00
AA13791	Sistema de vigilancia CCTV formado por 70 cámaras 4 Grabadoras 16 canales y 4 pantallas de 27" (anticipo)	\$ 1.00
AA14325	Sistema de vigilancia CCTV formado por 70 cámaras 4 Grabadoras 16 canales y 4 pantallas de 27" (finiquito)	\$ 1.00
A466	Lente canon EF 40 mms	\$ 1.00
2835	Cámara Marca Canon, Modelo EOS Rebel T7i serie 032021008265 y lente 18-35 mms	\$ 1.00
47447	(14) Cámaras Marca DAHUA Doce Modelo HFW2501EA36 Series: 5B02B9CPAG9297A, 5B02B9CPAG74238, 5B02B9CPAG2F757, 5B02B9CPAG00776, 5B02B9CPAG928B3, 5B02B9CPAGC220E, 5C077C5PAGD0A14, 5B02B9CPAG111A, 5C077C5PAG40F86, 5B02B9CPAGCAB1D, 5C077C5PAGEBEFD, Y 5B02B9CPAG71370. edificio kill house, posgrado Y auditorio	\$ 1.00
2362E	(1) Cámara Videoconferencia Logitech bcc950	\$ 4,499.31
A00008133	(1) lente canon telephoto zoom lens longitud focal 250 mm modelo main-00385... (1) canon cámara digital SLR con objetivo canon EQS rebel t81-24.1 megapixel-18mm-55mm-enfoque automático -7.6 cm (3") pantalla táctil LCD- 3.1x zoom óptico-digital (IS)-6000 x 4000 imagen -3840 x 2160 video modo película hd -lan inalámbrica	\$ 20,379.94
180	(Anticipo) Tres esferas de PVC imitación Cantera con base de 140x140 cms	\$ 1.00
181	(Finiquito) Tres esferas de PVC imitación Cantera con base de 140x140 cms	\$ 1.00
3552	(2) Rejas para Kill House, Medida 2.94 x 3.97 mts y de 3.23 x 3.20 mts, con varilla de 3/4 "y Ptr de 11/2"	\$ 1.00
737	(49) Mamparas con 6 ménsulas y ruedas en melamina (anticipo)	\$ 1.00
738	(49) Mamparas con 6 ménsulas y ruedas en melamina (finiquito)	\$ 1.00
3554	Cabaña Bodega y torre construida de madera, medidas de 4 x 16, de 2 piso, Campo Gotcha	\$ 1.00
3706	Cabaña Prototipo 1 construida de madera, medidas de 12 x 18, de 1 piso, Campo Gotcha	\$ 1.00
4004	Cabaña Prototipo 1 construida de madera, medidas de 12 x 18, de 1 piso, Campo Gotcha	\$ 1.00
A11733	Micrófono marca Shure, inalámbrico,	\$ 1.00
A-333	(1) Traje de entrenamiento canino, (anticipo)	\$ 1.00
A-339	(1) Traje de entrenamiento canino, (FINIQUITO)	\$ 1.00
1139	Medidor de tiempo para disparo,	\$ 1.00
15	(2) Medidor de tiempo para disparo,	\$ 1.00

11149	Lote de 24 sillas, 11 mesa polivalente de 60 x 160, y 2 mesas de juntas en polivalente, mesa de trabajo, 24 sillones ejecutivos, 1 sillón ejecutivo ,12 estaciones de trabajo y dos sofás de 3 plazas, (Edificio Postrado)	\$ 1.00
S/N	Lote de (6) mesas en melamina tipo abatible y (10) sillones ejecutivos en vista piel negro para servir en nueva aula de Postgrado	\$ 1.00
2221	4 mesas para ping pong y 4 mesas para futbolito en madera (dormitorios hombres)	\$ 1.00
S/N	Laboratorio del uso de la fuerza formado por : LAPTOP DELL PRECISION 7510, i5 ,8gb RAM, 1X M2 SSD, 1X 7200 HDD, NVIDIA K1000M (2) JUEGO DE BOCINAS BOSE COMPANION 20 (1) CAJA BASLER ACE MODELO ACA800-200GM PARA FCM CON MONTAJE EN C (1) PROYECTOR HP PORTATIL - VIEWSONIC PJD7828HDL (1) PANTALLA PLEGABLE C/ESTUCHE - DA - LITE 88609 DE 12' X 7' (3.6576 X 2.1336 MTS) (1) BASTON DE CALIBRACION (CWK) (2)SIMULADOR LASER DE SPRAY DE GAS PIMIENTA GEN4 PARA ENTRENAMIENTO (4)LINTERNA DE MANO IR LED 735NM (2)PISTOLA PROGRAMABLE DE ENTRENAMIENTO SIRT (1) CAMARA PANASONIC 4K (1)TRIPODE SONY (1)ESTACION DE RECARGA CO2 PARA LOS CARGADORES PARA RETROCESO (1) PORTA CARGADOR PARA RECARGA DE CO2 DE BERETTA 92 (1) PORTA CARGADOR PARA RECARGA DE CO2 DE M4 (1) TANQUE DE CO2 CON BOQUILLA DE CONEXIÓN (1) LAPTOP DE CAÑON AIRTSOFT DE RESPUESTA DE FUEGO PARA ENTRENAMIENTO (1) TRIPIE DE CAÑON AIRTSOFT (1) RIFLE DE CAÑON AIRTSOFT (1) UPS APC SMART UPS SMT750 REGULADOR (3)ESTUCHE DE TRANSPORTE ESTANDAR	\$ 1.00
S/F	LABORATORIO DEL USO DE LA FUERZA: Simulador de Tiro o entrenamiento de arma de fuego formado por: 1.- Plataforma movible VIR TRA 2.- Volante 3.- Tablero, 4.- Bocinas ,5.- Cámara ,6.- Cuatro Pantallas ,7.- Centro de Operaciones con 7 computadoras y 8.- Software	\$ 1.00
S/F	Simulador de arma de fuego fijo, por parte de la Embajada de los Estados Unidos de América.	\$ 343,331.55
1792	Locker metálico de 3 puertas con lamina de acero	\$ 46,770.40
4209	(4) Pact cvlub timmer III	\$ 28,798.16
S/F	Lote de equipo médico diverso en donación	\$ 1.00
3195	Unidad transformadora de Pared que incluye Otoscopio, Oftalmoscopio, 2 Estuche de diagnóstico, y 3 Lampara de reflejos	\$ 1.00
1999	Lote de: 3 Otoscopio,3 Estuches para pan optic,2 Baumanómetros,3 Mango recto, y 3 Pan Optic Oftalmoscopio	\$ 1.00
117	3 estetoscopio Litman Clasic II, y (5 Sillas de ruedas	\$ 1.00
291	Mesa de exploración Marca futuro	\$ 1.00
10116	Mesa de Pasteur en acero inoxidable, con cajón	\$ 1.00
2320	Mesa con tarja en acero inoxidable, medidas de 70x150x90 cms de alto	\$ 1.00
9554	Camilla clínica para ambulancia	\$ 1.00
26444	1 Tanque oxigeno portátil 682 lts, 1 Tanque oxigeno portátil 1724 lts y 5 sillas de ruedas para adulto.	\$ 36,858.48
16456	(1) Monitor de signos vitales multiparamétrico marca HM modelo A200, (1) Espirómetro marca Mir Modelo Spirobank Smart	\$ 26,012.35
C1021	Analizador de Composición Corporal, Marca: Inbody Modelo: 270	\$ 146,312.87
806	(1) Escritorio de trabajo, de 150 x 60 cm con 3 cajones superiores a lo largo del escritorio, fabricado 100% en acero inoxidable... (10) mesa de trabajo 100% acero inoxidable d e1.50 mts de largo x 1 mts de ancho 90cm de alto, incluye 3 cajones.... (4) lavamanos de acero inoxidable, incluye tarja, mezcladora y gabinete con 2 puertas con jaladera medida aprox 1.40 x .60 mts.	\$ 502,863.87
1955	(1) Mesa de trabajo en acero inoxidable	\$ 38,754.73
91	Bascula Multifuncional, Marca MS Medi data Series Cap 200 Kgs x 0.05 Kgs 400 LBS x 0.1 Lbs	\$ 1.00
F15691	Otoscopio clínico Marca Macro view de 3.5 volts serie WA23810, Incluye 2 mangos Rec 3.5 V litio 71900 WA y 2 Pan Optic Oftálmico	\$ 1.00
2873	Automóvil Marca Toyota Camry sedan modelo 2012 , Serie NO. 4T1BK1FK2CU014749 Color Negro Placa SRG-11-39	\$ 1.00



S/N	Ambulancia Marca Ford, Modelo E-350, Super Duty, Advance >Track RSC, Placa RD -90-109, Transmisión Automática, Serie 1FDSS3FL1BDB35793	\$ 1.00
AG41550	Automóvil Marca Nissan sedan modelo 2018, Tipo Versa Serie NO. 3N1CN7AD2JK460296 Color Negro Motor Serie HR16846059P Placa RUY956A	\$ 1.00
AG41549	Automóvil Marca Nissan sedan modelo 2018, Tipo Versa Serie NO. 3N1CN7AD1JK459639 Color Negro Motor Serie HR16845170P Placa RUY955A	\$ 1.00
AG46574	Automóvil Marca Nissan sedan modelo 2019, Tipo Versa Drive T/M Aire Acondicionado Serie NO. 3N1CN7AD7KK452244 Color Negro Motor Serie HR16376895U Placa SEU-446-A	\$ 1.00
AG46575	Automóvil Marca Nissan sedan modelo 2019, Tipo Versa Drive T/M Aire Acondicionado Serie NO. 3N1CN7AD7KK451935 Color Negro Motor Serie HR16376602U Placa SEU-448-A	\$ 1.00
AG46576	Automóvil Marca Nissan sedan modelo 2019, Tipo Versa Drive T/M Aire Acondicionado Serie NO. 3N1CN7AD0KK452165 Color Negro Motor Serie HR16375386U Placa SEU-444-A	\$ 1.00
172	Motor Combustión Gasolina Vortec 6.0 Serie No. C81121Z22 Para silverado Express Van en Standard	\$ 1.00
S/N	Camioneta marca Chevrolet modelo 2011 Tipo Express Van pasajeros Serie No. 1GNSG9F49B1172339 Placas SRS- 53-96 Color Blanco Motor 8 cilindros, automática	\$ 1.00
S/N	Automóvil Marca Toyota YARIS sedan modelo 2008, Serie NO. JTDKT923485145598 Color Blanco Placa SKW-928-A	\$ 1.00
S/N	Camioneta marca Ram modelo 2011 Tipo ram 2500 ST Serie No. 3D7Y51EP3BG560230 Placas RH-22-506 Color Blanco Motor 8 cilindros, automática	\$ 1.00
S/N	Camión marca International modelo 2012 Tipo 3300 CE 210 HP Serie No. 3HBBFAAN3CL562934 Placas PU-2365-A Color Blanco Motor 210 HP DIESEL para 40 pasajeros	\$ 1.00
S/N	Automóvil Marca Volkswagen sedan modelo 2001, Serie NO. 3VNS1A1B31M930658 Color Blanco Placa SRC-53-83	\$ 1.00
S/N	Camioneta marca Dodge modelo 2000 Tipo RAM MAXI WAGON 3500 Serie No. 2B5WB35YXYK139429 Placas PY-98-355 Color Blanco Motor 8 cilindros, automática	\$ 1.00
S/N	Camioneta marca Chevrolet modelo 1998 Tipo 350 carrocería microbús Serie No. 3GBHP32K9WM500778 Placas No Tiene Color Blanco Motor 8 cilindros, estándar	\$ 1.00
S/N	Camioneta marca Chevrolet modelo 1985 Tipo 15 CUSTOM DE LUXE Pickup Serie No. 1703-TFM-106433 Placas No Tiene Color Blanco Motor 6 cilindros, estándar	\$ 1.00
S/N	Motocicleta Marca Suzuki Modelo GN250 motos de 250 c.c. año 1999 color blanco SERIE JS1NJ41A9X2100107 No se vio físicamente	\$ 1.00
S/N	Motocicleta Marca Suzuki Modelo GN250 motos de 250 c.c. año 1999 color blanco SERIE JS1NJ41A2X21000093 Placas LJP51	\$ 1.00
S/N	Motocicleta Marca Suzuki Modelo GN250 motos de 250 c.c. año 1999 color blanco SERIE JS1NJ41A3X21000104 Placas LJP54	\$ 1.00
85	(300) Equipos de Robocop Completos incluyendo casco (300) Escudos Anti motín Trasparente	\$ 1.00
85	(300) Equipos de Robocop Completos incluyendo casco (300) Escudos Anti motín Trasparente, (Impuestos)	\$ 1.00
S/N	Equipo de defensa y seguridad que fue donado	\$ 1.00
132	(4) Cámaras tipo domo con IR, CCD AUTECH	\$ 1.00
140	(4) Cámaras DE SEGURIDAD varios modelos	\$ 1.00
141	(16) cámaras tipo domo, con infrarrojo. Varios modelos.	\$ 1.00
144	(16) cámaras tipo domo, con infrarrojo. Cámaras tipo bulet para exteriores, blindadas	\$ 1.00
580	Control de acceso huellas	\$ 1.00
144265	Sistema de intercomunicación, en Vigilancia	\$ 1.00

Informe de Avance de Gestión Financiera del Segundo Trimestre 2023



1334	Compresor Marca Evans, de 1.5 HP, Tanque de 108 Lts Tipo Portátil	\$ 1.00
33418	Motobomba CENTRIFUGA 15 HP 3600 RPM Marca Barnes (ANTICIPO)	\$ 1.00
33470	Motobomba CENTRIFUGA 15 HP 3600 RPM Marca Barnes (FINIQUITO)	\$ 1.00
582	Tanque de Presión para sistema hidroneumático cap. 119 gñones o 450 Lts 125 PSI anticipo	\$ 3,479.75
583	Tanque de Presión para sistema hidroneumático cap. 119 gñones o 450 Lts 125 PSI anticipo	\$ 3,479.75
28745	Bomba centrifuga para agua Marca Barnes succ 2" x desc 1 1/2 "Mod 1B 1 1/2	\$ 3,145.10
B36	Barra fría a hielo de 4 enteros, medidas 1.48x.76x.90 mts con cubierta y tanque de acero inoxidable (anticipo)	\$ 1,807.20
B53	Barra fría a hielo de 4 enteros, medidas 1.48x.76x.90 mts con cubierta y tanque de acero inoxidable (finiquito)	\$ 1,874.13
1311	(2) Mesas o barras de servicio calientes a gas para 7 insertos, medidas de: .76x2.58 x .90 mts de alto (anticipo)	\$ 5,755.15
1424	(2) Mesas o barras de servicio calientes a gas para 7 insertos, medidas de: .76x2.58 x .90 mts de alto (finiquito)	\$ 5,968.26
3038252	(2) LAVADORA Marca LG cap. 30KG INVERTER Modelo WT30BTS6 INST ELECTRIC	\$ 1.00
8265	Electro. BOMBA Centrifuga Marca. BARNES 2X1 1/2 15 H. P. 3450RPM serie No. D71081	\$ 12,655.44
8669	Electro. BOMBA Centrifuga Marca. BARNES 1 1/4 "X 1 " 2 H. P. 3450RPM serie No. D78206	\$ 2,354.33
8870	Electro. BOMBA Centrifuga Marca. BARNES 1 1/4 "X 1 " 2 H. P. 3450RPM serie No. D79245	\$ 2,438.42
AA005169	Bomba de Recirculación Marca Grundfoss Modelo UP4375F 1115 Volts 1 HP (localizada en Edificio Medico)	\$ 5,343.45
2911	Lote de equipo para Lavandería formado por: (3) Lavadoras marcas Samsung Cap. 20 Kgs. (3) Secadoras a gas marca Samsung Cap. 20 kgs	\$ 7,563.13
AA006497	Bomba Marca Grunfoss Modelo TP50-40/4 Voltaje 110, serie 96411806 (Edificio Comandancia)	\$ 15,529.65
AA008060	Tanque Hidroneumático cap. 119 galones Marca Altamira Modelo Pro-XLB119 serie MH1913B070 (Edificio Cisternas)	\$ 6,764.39
AA008701	(3) Tanques Hidroneumáticos cap. 119 galones Marca Altamira Modelo Pro-XLB119 series MH1913B062, MH1913B063, y MH1913B064,	\$ 24,176.19
F3023	Bomba Industrial Marca Evans, Tipo Centrifuga, Motor eléctrico de 15 HP (En almacén General aun sin instalar)	\$ 19,730.12
38587	Lijadora Marca Bosh, de banda, MODELO GBS75AE 3"x21" de 710 watts	\$ 1.00
A 2160	Tanque galvanizado para agua caliente, capacidad 1200 lts, forma cilíndrica vertical tapas semi elípticas, altura 238 cms, en placa 1/8 ", cubierta aislante exterior y lamina de aluminio (en servicios comandancia)	\$ 75,840.10
AA024794	(2) Bombas centrifuga marca Barnes modelo NB200 succión de 1-1/4", descarga de 1" acoplada a motor eléctrico 2 hp 115/230	\$ 12,934.96
C403	1 motobomba tipo alberca de 1 hp silver en 110v marca aquapac	\$ 15,282.15
1068	Minisplit Marca Mirage, 1 Ton de Ref. 220 volts, Frio y Calor	\$ 1.00
1103	(6) Minisplit, marca Carrier de 2 Ton de Ref.	\$ 1.00
1286	(2) Minisplit, Marca Carrier, de 2 Tons de Refr.	\$ 1.00
1335	Instalación de las dos unidades minisplit Carrier de dos Tons de Refr	\$ 1.00
5273	(2) Aires Acondicionados, Cap. 5 Tons de Refr. Marca Carrier Tipo Paquete cap. 60,000 Tons de Refr.	\$ 1.00

2214	Minisplit Marca Mirage, 1.5 Ton de Ref. 220 volts, Frio y Calor	\$ 1.00
11763	(4) Cortinas de Aire, Marca Palau, Cas -48, (1) Cortina de Aire Marca Soler y Palau, CAF-36	\$ 1.00
3512	(32) Equipos Minisplit, Marca AUX, (Anticipo)	\$ 1.00
3512	(32) Equipos Minisplit, Marca AUX, (Finiquito)	\$ 1.00
4527	(4) Cortinas de Aire (Anticipo), Marca Palau, Cal -48, (1) Cortina de Aire Marca Soler y Palau, CAI-36	\$ 1,929.32
4533	(4) Cortinas de Aire (Finiquito), Marca Palau, Cal -48, (1) Cortina de Aire Marca Soler y Palau, CAI-36	\$ 1,929.32
113491	Frigobar, de 4 FFt3 Modelo Ma 004y07 Marca Mabe, Medidas de 50x50x50 cms	\$ 199.27
22260	Calentador o Boiler, Marca Calorex Modelo G-60,	\$ 642.14
4137	Minisplit, de 2 Toneladas de Ref. Marca Mirage.	\$ 1.00
4338	(2) Minisplit de 1 Ton de Refr. Marca Mirage, Frio Calor, 220 Volts.	\$ 1.00
4517	(2) aparatos Minisplit, Marca Mirage, Cap. 2 Tons de Refr. Frio, Calor.	\$ 1.00
4585	Minisplit, Marca Mirage, Frio Calor de 1 Ton de Refr, 220 Volts.	\$ 1.00
4596	Minisplit, Marca Mirage, Frio Calor de 1.5 Ton de Refr, 220 Volts.	\$ 1.00
4597	Minisplit, Marca Mirage, Frio Calor de 1 Ton de Refr, 220 Volts.	\$ 1.00
140	Instalación de Minisplit, Marca Mirage, Frio Calor de 1 Ton de Refr, 220 Volts.	\$ 1.00
460	Calentador comercial Marca Calorex -Duragas Modelo D80-512CXLP Cap 300 Lts. Anticipo	\$ 8,948.79
464	Calentador comercial Marca Calorex -Duragas Modelo D80-512CXLP Cap 300 Lts. Finiquito	\$ 8,948.79
5605	Minisplit Marca Mirage cap. 2 Tons o 24000 Btu Mod. EXCC261J	\$ 1.00
439	Minisplit Marca MIRAGE Aasolut X36, cap 3 Tons o 36000 Btu Mod. EXC361T	\$ 1.00
468	Minisplit Marca MIRAGE X3, cap 1 Ton o 12000 Btu Mod. EXC121J	\$ 1.00
469	Minisplit Marca MIRAGE X3, cap 1 Ton o 12000 Btu Mod. XC121J	\$ 1.00
M81215	4 Boiler Marca Calorex Modelo D-80 -512-cx-lp para Gas LP cap 360 lts 80 galones diam 80 cms alto 170 cms	\$ 139,199.67
860	BOILER GAS BUTANO Marca CALOREX G60GEN 200 Lts 60 Galones Serie S1806COXAN906718	\$ 1.00
142	(4) SUMINISTRO Y COLOCACION DE (4) MINISPLIT DE 2 TONELADAS MIRAGE MAGNUM FRIO/CALORINVERTER PARA AULAS DIDACTICAS (1) SUMINISTRO Y COLOCACION DE (1) MINISPLIT DE 3 TONELADAS MIRAGE MAGNUM FRIO/CALORINVERTER PARA AULAS DIDACTICAS	\$ 1.00
A154	(4) Minisplits Dos de dos Toneladas Marca Mirage Modelo EXC261F LOCALIZADOS EN comunicación Y DISEÑO Y SITE DE Rectoría y Dos de 3 Toneladas Marca Mirage Modelo EXC361T Localizados en Control Escolar secretaria general	\$ 5,770.92
A158	(15) Minisplits y (1) Enfriador: Siete de 2 Toneladas Marca Mirage Modelo ECC261F y J localizados en: cuatro en Postgrado, uno en TSU Maestros, uno en rectoria y uno en caseta de vigilancia y Ocho de 3 Toneladas Marca Mirage Modelo EXC361T localizados wn Salones 9,10 y 12 TSU, dos en comedor TSU, uno en médica y uno en comandancia y un enfriador de Aire lavado cap 50 m2 ubicado en dormitorio 8	\$ 35,796.90
F25	(4) Minisplits Uno de dos Toneladas Marca Mirage Modelo EXC261F LOCALIZADO EN coordinación Postgrado y Tres de 1 Tonelada Marca Mirage Modelo EJC121T Localizados en Coordinación Postgrado	\$ 4,871.87

Informe de Avance de Gestión Financiera del Segundo Trimestre 2023



A2150	Calentador para agua Marca Masster- Cal Modelo LCII 650-CR-FI-10, entrada 650,000 Btu/Hr, salida 565,000 Btu//hr, Combustible: Gas LP, cap 163,800 Kilocalorías serie 02050401 (Baños Comandancia)	\$ 100,010.16
20877	1 Minisplit 1 ton frio calor 220V mirage	\$ 3,397.66
AA021275	(6) Minisplit convencional Life Mirage	\$ 77,688.48
27772	Mini split mirage ofician rector	\$ 15,993.48
21044	(1) suministro de Mini Split magnum inverter 17 Mirage sistema de refrigeración de 3 toneladas F/C suministro eléctrico de 220 volts con kit de instalación	\$ 28,859.51
19070	Minisplit de 1.5, 2 y 3 toneladas marca hisense modelo au182cb, au242cb, au362vq, alimentación 220 watts, corriente 220 volts	\$ 307,317.80
E424	Minisplit frio/calor inverter 1.5 ton mirage	\$ 19,995.52
6354	(1) Calentador de agua para uso doméstico gas LP 200 L	\$ 16,610.53
80078	(1) Calentador deposito G60 LP 3270027 CLRX	\$ 13,884.14
3616	Lote formado por 10 Radios marca Motorola 8 Modelo Pro 5150, 1 Modelo Pro 7150 y 1 Modelo EM 400	\$ 1.00
5932	(51) Radios Kenwood VHF Modelo 16E, 5 W,	\$ 1.00
S/F	Ajuste corrección por pago en efectivo de daño y baja de 3 radios, 3 audifonos y 3 cargadores de fact 3616	\$ 1.00
19165	(50) Radios Kenwood Mod TK2000K VHF 16C 5 Watts Completos Series B5100099 a B5100108 B5103219 a B5103228 B5801501 a B5801510 B5801581 a B5801590 B5801631 a B5801640	\$ 1.00
A-45383	(2) Antenas Marca UBIQUITI Modelo nanostation Locomos (ubicadas en techo postgrado y edificio médico)	\$ 1.00
29288	Cargador de Baterías Marca Truper cap 12 Volts 200 amperes modelo Carba 200	\$ 1.00
54	Subestación de Pedestal formada por transformador Eléctrico Marca Prolec Cap 750 KVA de 34,500 a 480-240 Volts En el Edificio de Mandos	\$ 285,689.88
166744	Generador eléctrico portátil con motor de Gasolina, Marca Briggs Station B and S cap 3500 watts	\$ 1,011.11
1114	(2) Calentadores Marca Master Cal (ANTICIPO 1) Mod LLC 400, (2) Calentadores Marca Master Cal Modelo LC-650 Equipados con Tanques de almacenamiento, equipos de bombeo, tuberías e instalaciones	\$ 1.00
1029	(2) Calentadores Marca Master Cal (ANTICIPO 2) Mod LLC 400, (2) Calentadores Marca Master Cal Modelo LC-650 Equipados con Tanques de almacenamiento, equipos de bombeo, tuberías e instalaciones	\$ 1.00
3241	Moto sierra Marca Surtek Modelo S620 Tioi manual Motor de Gasolina 2 tiempos	\$ 1.00
1727	(2) Calentadores Marca Master Cal (ANTICIPO 3) Mod LLC 400, (2) Calentadores Marca Master Cal Modelo LC-650 Equipados con Tanques de almacenamiento, equipos de bombeo, tuberías e instalaciones	\$ 1.00
1605	Escalera de Plataforma Marca Cuprum, 3 Peldaños, con ruedas, construcción de aluminio	\$ 1.00
30183	Compresor para aire Marca Truper portátil de 3 hp Modelo Comp 25 L	\$ 1.00
60421	Bomba de Vacío marca Uniweco, mod. HVP8 Serie 150326 de 8 CFM	\$ 1.00
M40166	Martillo demoledor Marca Makita, Mod. HM 1111C Consumo: 1300 Watts Peso 8 Kg	\$ 1.00
29462	Motosierra Manual, Marca STHIL de 2.2 HP MS210 cal 16",	\$ 1.00
SMD60421	Kit para soldar formado por tanques de oxígeno y acetileno, boquillas y carrito	\$ 1.00
M 51390	Gato tipo Patín Marca Surtek capacidad para 5 Toneladas	\$ 1.00
A60762	(2) Desmalezadoras Marca STIHL Modelo FS-380, AUTOCUT 46-2 Series 811915553 Y 813592983	\$ 1.00
A160978	(2) Calentadores Marca Calorex Mod D80 512 CX de Gas LP cap 302 Lts serie S1936C0XCN850433 UBICADO EN EDIFICIO INSTRUCTORES y serie S1921C0XCN850258 UBICADO EN EDIFICIO JUSTICIA Junto a salón 9	\$ 49,678.75



F6299	(2) Kit de soplador M18 Milwaukee 2724-21HD	\$ 8,279.69
77002	(1) Desbrozadora stihl FS380 2.68 HP 2.0KW	\$ 15,732.41
6347	(1) Gato Hidráulico de Patín 5 toneladas	\$ 17,152.78
395	(6) Contenedores Marítimos, Tipo Remolque	\$ 1.00
25235	(4) Contenedores de 4 ruedas, Marca DUST Color Verde, Para uso en Lavandería y Almacén, cap 660 Lts	\$ 1.00
245	Asador de 2.5 x 1.00 mts.	\$ 1.00
5378	Barra de servicio (anticipo)	\$ 170.12
384	Bascula Marca Tanita, modelo BC -533, MONITOR CORPORAL Construida en acero Inoxidable, Serie 830913	\$ 1.00
2404	Barra de servicio (finiquito)	\$ 255.17
A54	Interruptor Termomagnético en gabinete marca Siemens Modelo NXD63B120 Serie 810331ax01 capacidad 1200 Amperes (en subestación Mandos)	\$ 41,462.17
556	(2) Motores eléctricos para carriles 2 y 3 del stand de tiro cerrado Marca WEB DE 1/4 HP 115-230 volts	\$ 7,631.44
F-2991	Fotocontactor Marca Tork para control de luces 60 amperes 2 polos (localizado en acceso comedor cadetes del pasillo principal)	\$ 4,563.80
7149	Tanque para almacenamiento de Agua, Marca Rotoplas, capacidad 10,000 lts, 10 m3, forma cilíndrica vertical std. Color negro (en servicios Comandancia)	\$ 17,175.37
A2070	(2) Tanque Rotoplas	\$ 76,655.83
6319	(3) Tanque hidroneumático 119/gal /450 litros ch-22050	\$ 61,566.08
F-5031	(1) Escalera de plataforma T-IA 136k 10p 3.05 mts., (1) Escalera de plataforma FXP0708	\$ 16,947.73
639	Paquete Administrativo (Micro sip) Ligero	\$ 1.00
744	Software Inventario	\$ 1.00
1053	Sistema de control Escolar (Click Escolar)	\$ 1.00
16	Simulador de Tiro Marca Smart (Kit Para 5 armas) (anticipo)	\$ 1.00
17	5 kit para Armas Smart	\$ 1.00
18	Simulador de Tiro Marca Smart (Kit Para 5 armas) (finiquito)	\$ 1.00
A1520	(4) Sistema de control de acceso a comedor por medio de lector de huellas Sistema IBIX-UCONTROL 70 K, Incluye (8) Torniquetes y Software (anticipo)	\$ 1.00
S/F	(4) Sistema de control de acceso a comedor por medio de lector de huellas Sistema IBIX-UCONTROL 70 K, Incluye (8) Torniquetes y Software (finiquito)	\$ 1.00
1770	ENTERPRISE PROTECT APPLIANCE AND ENTERPRISE GUARD 3 YEARS SUBSCRIPTION XG 210 APPLIANCE AND ENTERPRISEGUARD 3 YEARS SUBSCRIPTION, WEB PROTECTION AND ENHANCED SUPPORT	\$ 1.00
2371	Sistema Informático para las Áreas Escolares y Administrativas de la institución que incluye Módulos de la siguiente manera: 1.- FORMACION BASICA, 2.- CONTROL ESCOLAR, 3.- PANEL MEDICO, 4.- CONTROL INTERNO, 5.- COMUNICACIÓN E IMAGEN INSTITUCIONAL, 6.- PLATAFORMA DOCENTES, 7.- PLATAFORMA ALUMNOS, 8.- AREA DE SISTEMAS, 9.- COMANDANCIA Y DISCIPLINA, 10 DIRECCIO Y PROFESIONALIZACION Y 11.- DASHBOARD	\$ 1.00
202	(6) Lectores de huellas y Tarjetas Suprema (4) Modelo Bioentry W2 Multifarmático antivandálico para 500,000 usuarios y (2) Modelo Biostation L2 con teclado touch y lector	\$ 44,883.31
201	Desarrollo, implementación y capacitación de aplicación para la generación de XML certificación y encriptación de archivos para la carga de títulos y cédulas profesionales, en departamento escolar	\$ 1.00
A49685	Software Windows SVR STD 2019 64 Bit Esp DVR 16 CORE span 1pk dsp	\$ 1.00

194	(15) Licencias KASPERSKY 1 Small Office para 10 usuarios, 2 Internet Security para 3 usuarios y 12 Small Office para 5 Usuarios	\$ 1.00
224	(3) Licencias KASPERSKY anti virus 2013 para 5 Usuarios por un año	\$ 1.00
A-47545	Licencia para una PC marca MICROSOFT VISIO 2019 STD Diagramas de flujo para manuales de procedimientos, en Control interno y transparencia	\$ 1.00
B79426	Licencias del software del computador	\$ 3,040.58
2399	(1) large Meeting 500, zoom One	\$ 6,886.17
2402	(1) large Meeting 500, zoom One	\$ 8,263.40

Informe de Avance de Gestión Financiera del Segundo Trimestre 2023

Informe de Avance de Gestión Financiera del Segundo Trimestre del 2023 Relación de cuentas bancarias productivas específicas UNIVERSIDAD DE CIENCIAS DE LA SEGURIDAD DEL ESTADO DE NUEVO LEÓN Del 1 de enero al 30 de junio de 2023		
Fondo, Programa o Convenio	Datos de la Cuenta Bancaria	
	Institución Bancaria	Número de Cuenta
NO APLICA		



Anexos

Ley de Disciplina Financiera

Informe de Avance de Gestión Financiera del Segundo Trimestre 2023



Informe de Avance de Gestión Financiera del Segundo Trimestre del 2023

Universidad de Ciencias de la Seguridad del Estado de Nuevo León (a)

Estado de Situación Financiera Detallado - LDF

Al 31 de diciembre de 2022 y al 30 de junio de 2023 (b)

(PESOS)

Concepto (c)	2023 (d)	31 de diciembre de 2022 (e)	Concepto (c)	2023 (d)	31 de diciembre de 2022 (e)
ACTIVO			PASIVO		
Activo Circulante			Activo Circulante		
a. Efectivo y Equivalentes (a=a1+a2+a3+a4+a5+a6+a7)	11,955,014	21,806,877	a. Cuentas por Pagar a Corto Plazo (a=a1+a2+a3+a4+a5+a6+a7+a8+a9)	9,961,509	16,184,008
a1) Efectivo	20,000	0	a1) Servicios Personales por Pagar a Corto Plazo	982,089	734,683
a2) Bancos/Tesorería	4,635,014	2,206,877	a2) Proveedores por Pagar a Corto Plazo	8,740,641	15,101,022
a3) Bancos/Dependencias y Otros	0	0	a3) Contratistas por Obras Públicas por Pagar a Corto Plazo	0	0
a4) Inversiones Temporales (Hasta 3 meses)	7,300,000	19,600,000	a4) Participaciones y Aportaciones por Pagar a Corto Plazo	0	0
a5) Fondos con Afectación Específica	0	0	a5) Transferencias Otorgadas por Pagar a Corto Plazo	0	0
a6) Depósitos de Fondos de Terceros en Garantía y/o Administración	0	0	a6) Intereses, Comisiones y Otros Gastos de la Deuda Pública por Pagar a Corto Plazo	0	0
a7) Otros Efectivos y Equivalentes	0	0	a7) Retenciones y Contribuciones por Pagar a Corto Plazo	238,778	348,302
b. Derechos a Recibir Efectivo o Equivalentes (b=b1+b2+b3+b4+b5+b6+b7)	7,826,236	3,576,055	a8) Devoluciones de la Ley de Ingresos por Pagar a Corto Plazo	0	0
b1) Inversiones Financieras de Corto Plazo	0	0	a9) Otras Cuentas por Pagar a Corto Plazo	0	0
b2) Cuentas por Cobrar a Corto Plazo	7,818,786	3,531,231	b. Documentos por Pagar a Corto Plazo (b=b1+b2+b3)	0	0
b3) Deudores Diversos por Cobrar a Corto Plazo	7,450	44,824	b1) Documentos Comerciales por Pagar a Corto Plazo	0	0
b4) Ingresos por Recuperar a Corto Plazo	0	0	b2) Documentos con Contratistas por Obras Públicas por Pagar a Corto Plazo	0	0
b5) Deudores por Anticipos de la Tesorería a Corto Plazo	0	0	b3) Otros Documentos por Pagar a Corto Plazo	0	0
b6) Préstamos Otorgados a Corto Plazo	0	0	c. Porción a Corto Plazo de la Deuda Pública a Largo Plazo (c=c1+c2)	0	0
b7) Otros Derechos a Recibir Efectivo o Equivalentes a Corto Plazo	0	0	c1) Porción a Corto Plazo de la Deuda Pública	0	0
c. Derechos a Recibir Bienes o Servicios (c=c1+c2+c3+c4+c5)	0	0	c2) Porción a Corto Plazo de Arrendamiento Financiero	0	0
c1) Anticipo a Proveedores por Adquisición de Bienes y Prestación de Servicios a Corto Plazo	0	0	d. Títulos y Valores a Corto Plazo	0	0
c2) Anticipo a Proveedores por Adquisición de Bienes Inmuebles y Muebles a Corto Plazo	0	0	e. Pasivos Diferidos a Corto Plazo (e=e1+e2+e3)	0	0

Informe de Avance de Gestión Financiera del Segundo Trimestre 2023



TESORERÍA
CABINETE DE BUEN GOBIERNO

e3) Anticipo a Proveedores por Adquisición de Bienes Intangibles a Corto Plazo	0	0	0	e1) Ingresos Cobrados por Adelantado a Corto Plazo	0	0
c4) Anticipo a Contratistas por Obras Públicas a Corto Plazo	0	0	0	e2) Intereses Cobrados por Adelantado a Corto Plazo	0	0
c5) Otros Derechos a Recibir Bienes o Servicios a Corto Plazo	0	0	0	e3) Otros Pasivos Diferidos a Corto Plazo	0	0
d. Inventarios (d=d1+d2+d3+d4+d5)	0	0	0	f. Fondos y Bienes de Terceros en Garantía y/o Administración a Corto Plazo (f=f1+f2+f3+f4+f5+f6)	0	0
d1) Inventario de Mercancías para Venta	0	0	0	f1) Fondos en Garantía a Corto Plazo	0	0
d2) Inventario de Mercancías Terminadas	0	0	0	f2) Fondos en Administración a Corto Plazo	0	0
d3) Inventario de Mercancías en Proceso de Elaboración	0	0	0	f3) Fondos Contingentes a Corto Plazo	0	0
d4) Inventario de Materias Primas, Materiales y Suministros para Producción	0	0	0	f4) Fondos de Fidelcomisos, Mandatos y Contratos Análogos a Corto Plazo	0	0
d5) Bienes en Tránsito	0	0	0	f5) Otros Fondos de Terceros en Garantía y/o Administración a Corto Plazo	0	0
e. Almacenes	2,850,031	3,266,939	3,266,939	f6) Valores y Bienes en Garantía a Corto Plazo	0	0
f. Estimación por Pérdida o Deterioro de Activos Circulantes (f=f1+f2)	0	0	0	g. Provisiones a Corto Plazo (g=g1+g2+g3)	0	0
f1) Estimaciones para Cuentas Incobrables por Derechos a Recibir Efectivo o Equivalentes	0	0	0	g1) Provisión para Demandas y Juicios a Corto Plazo	0	0
f2) Estimación por Deterioro de Inventarios	0	0	0	g2) Provisión para Contingencias a Corto Plazo	0	0
g. Otros Activos Circulantes (g=g1+g2+g3+g4)	0	0	0	g3) Otras Provisiones a Corto Plazo	0	0
g1) Valores en Garantía	0	0	0	h. Otros Pasivos a Corto Plazo (h=h1+h2+h3)	0	0
g2) Bienes en Garantía (excluye depósitos de fondos)	0	0	0	h1) Ingresos por Clasificar	0	0
g3) Bienes Derivados de Embargos, Decomisos, Aseguramientos y Dación en Pago	0	0	0	h2) Recaudación por Participar	0	0
g4) Adquisición con Fondos de Terceros	0	0	0	h3) Otros Pasivos Circulantes	0	0
IA. Total de Activos Circulantes (IA = a + b + c + d + e + f + g)	22,611,280	28,649,871	28,649,871	IIA. Total de Pasivos Circulantes (IIA = a + b + c + d + e + f + g + h)	9,961,509	16,184,008
Activo No Circulante				Pasivo No Circulante		
a. Inversiones Financieras a Largo Plazo	0	0	0	a. Cuentas por Pagar a Largo Plazo	0	0
b. Derechos a Recibir Efectivo o Equivalentes a Largo Plazo	0	0	0	b. Documentos por Pagar a Largo Plazo	0	0
c. Bienes Inmuebles, Infraestructura y Construcciones en Proceso	72,447,665	72,447,665	72,447,665	c. Deuda Pública a Largo Plazo	0	0
d. Bienes Muebles	45,212,525	44,512,382	44,512,382	d. Pasivos Diferidos a Largo Plazo	0	0
e. Activos Intangibles	2,191,285	2,139,985	2,139,985	e. Fondos y Bienes de Terceros en Garantía y/o en Administración a Largo Plazo	0	0
f. Depreciación, Deterioro y Amortización Acumulada de Bienes	(37,622,282)	(34,332,546)	(34,332,546)	f. Provisiones a Largo Plazo	2,559,764	2,454,471
g. Activos Diferidos	306,240	306,240	306,240	II B. Total de Pasivos No Circulantes (II B = a + b + c + d + e + f)	2,559,764	2,454,471
h. Estimación por Pérdida o Deterioro de Activos no Circulantes	0	0	0	II. Total del Pasivo (II = IIA + II B)	12,521,273	18,638,479
i. Otros Activos no Circulantes	0	0	0			

Universidad de Ciencias de la Seguridad del Estado de Nuevo León (UCS)

Informe de Avance de Gestión Financiera del Segundo Trimestre 2023



IB. Total de Activos No Circulantes (IB = a + b + c + d + e + f + g + h + i)	87,535,432	85,073,725	
I. Total del Activo (I = IA + IB)	105,146,713	113,723,597	
HACIENDA PÚBLICA/PATRIMONIO			
IIIA. Hacienda Pública/Patrimonio Contribuido (IIIA = a + b + c)		43,953,445	43,953,445
a. Aportaciones		0	0
b. Donaciones de Capital		43,953,445	43,953,445
c. Actualización de la Hacienda Pública/Patrimonio		0	0
IIIB. Hacienda Pública/Patrimonio Generado (IIIB = a + b + c + d + e)		48,671,994	51,131,673
a. Resultados del Ejercicio (Ahorro/ Desahorro)		(3,159,336)	(11,661,722)
b. Resultados de Ejercicios Anteriores		51,831,330	62,793,395
c. Revalúos		0	0
d. Reservas		0	0
e. Rectificaciones de Resultados de Ejercicios Anteriores		0	0
IIIC. Exceso o Insuficiencia en la Actualización de la Hacienda Pública/Patrimonio (IIIC=a+b)		0	0
a. Resultado por Posición Monetaria		0	0
b. Resultado por Tenencia de Activos no Monetarios		0	0
III. Total Hacienda Pública/Patrimonio (III = IIIA + IIIB + IIIC)		92,625,440	95,085,118
IV. Total del Pasivo y Hacienda Pública/Patrimonio (IV = II + III)		105,146,713	113,723,597

Dra. Anayely Mandujano Montoya
Rectora

Lic. Maria Magdalena Aguirre Sandoval
Coordinadora de Control Interno y Transparencia

C.P. Minerva de Anda de los Santos
Directora de Administración

Informe de Avance de Gestión Financiera del Segundo Trimestre 2023



Informe de Avance de Gestión Financiera del Segundo Trimestre del 2023

Universidad de Ciencias de la Seguridad del Estado de Nuevo León (a)

Informe Analítico de la Deuda Pública y Otros Pasivos - LDF

Del 1 de enero al 30 de junio de 2023 (b)

(PESOS)

Denominación de la Deuda Pública y Otros Pasivos (c)	Saldo al 31 de diciembre de 2022 (d)	Disposiciones del Periodo (e)	Amortizaciones del Periodo (f)	Revaluaciones, Reclasificaciones y Otros Ajustes (g)	Saldo Final del Periodo (h)	Pago de Intereses del Periodo (i)	Pago de Comisiones y demás costos asociados durante el Periodo (j)
1. Deuda Pública (1=A+B)	0	0	0	0	0	0	0
A. Corto Plazo (A=a1+a2+a3)	0	0	0	0	0	0	0
a1) Instituciones de Crédito	0	0	0	0	0	0	0
a2) Títulos y Valores	0	0	0	0	0	0	0
a3) Arrendamientos Financieros	0	0	0	0	0	0	0
B. Largo Plazo (B=b1+b2+b3)	0	0	0	0	0	0	0
b1) Instituciones de Crédito	0	0	0	0	0	0	0
b2) Títulos y Valores	0	0	0	0	0	0	0
b3) Arrendamientos Financieros	0	0	0	0	0	0	0
2. Otros Pasivos	18,638,479	0	0	0	12,521,273	0	0
3. Total de la Deuda Pública y Otros Pasivos (3=1+2)	18,638,479	0	0	0	12,521,273	0	0
4. Deuda Contingente 1 (informativo)	0	0	0	0	0	0	0
A. Deuda Contingente 1							
B. Deuda Contingente 2							
C. Deuda Contingente XX							
5. Valor de Instrumentos Bono Cupón Cero 2 (Informativo)	0	0	0	0	0	0	0
A. Instrumento Bono Cupón Cero 1							
B. Instrumento Bono Cupón Cero 2							
C. Instrumento Bono Cupón Cero XX							

Informe de Avance de Gestión Financiera del Segundo Trimestre 2023



1. Se refiere a cualquier Financiamiento sin fuente o garantía de pago definida, que sea asumida de manera solidaria o subsidiaria por las Entidades Federativas con sus Municipios, organismos descentralizados y empresas de participación estatal mayoritaria y fideicomisos, locales o municipales, y por los Municipios con sus respectivos organismos descentralizados y empresas de participación municipal mayoritaria.
2. Se refiere al valor del Bono Cupón Cero que respalda el pago de los créditos asociados al mismo (Activo).

Obligaciones a Corto Plazo (k)	Monto Contratado (l)	Plazo Pactado (m)	Tasa de Interés (n)	Comisiones y Costos Relacionados (o)	Tasa Efectiva (p)
6. Obligaciones a Corto Plazo (Informativo) A. Crédito 1 B. Crédito 2 C. Crédito XX	0	0	0	0	0

Informe de Avance de Gestión Financiera del Segundo Trimestre del 2023 Universidad de Ciencias de la Seguridad del Estado de Nuevo León (a) Informe Analítico de Obligaciones Diferentes de Financiamientos – LDF Del 1 de enero al 30 de junio de 2023 (b) (PESOS)										
Denominación de las Obligaciones Diferentes de Financiamiento (c)	Fecha del Contrato (d)	Fecha de inicio de operación del proyecto (e)	Fecha de vencimiento (f)	Monto de la inversión pactado (g)	Plazo pactado (h)	Monto promedio mensual del pago de la contraprestación (i)	Monto promedio mensual del pago de la inversión correspondiente al pago de inversión (j)	Monto pagado de la inversión al XX de XXXX de 20XX (k)	Monto pagado de la inversión actualizado al XX de XXXX de 20XX (l)	Saldo pendiente por pagar de la inversión al XX de XXXX de 20XX (m = g - l)
A. Asociaciones Públicas Privadas (APP's) (A=a+b+c+d)										
a) APP 1	0	0	0	0	0	0	0	0	0	0
b) APP 2	0	0	0	0	0	0	0	0	0	0
c) APP 3	0	0	0	0	0	0	0	0	0	0
d) APP XX	0	0	0	0	0	0	0	0	0	0
B. Otros Instrumentos (B=a+b+c+d)										
a) Otro Instrumento 1	0	0	0	0	0	0	0	0	0	0
b) Otro Instrumento 2	0	0	0	0	0	0	0	0	0	0
c) Otro Instrumento 3	0	0	0	0	0	0	0	0	0	0
d) Otro Instrumento XX	0	0	0	0	0	0	0	0	0	0
C. Total de Obligaciones Diferentes de Financiamiento (C=A+B)	0	0	0	0	0	0	0	0	0	0

NO APLICA

Informe de Avance de Gestión Financiera del Segundo Trimestre 2023



Informe de Avance de Gestión Financiera del Segundo Trimestre del 2023

Universidad de Ciencias de la Seguridad del Estado de Nuevo León (a)

Balance Presupuestario - LDF

Del 1 de enero al 30 de junio de 2023 (b)

(PESOS)

Concepto (c)	Estimado/ Aprobado (d)	Devengado	Recaudado/ Pagado
A. Ingresos Totales (A = A1+A2+A3)	117,338,703	49,610,497	41,812,895
A1. Ingresos de Libre Disposición	117,338,703	49,610,497	41,812,895
A2. Transferencias Federales Etiquetadas	0	0	0
A3. Financiamiento Neto	0	0	0
B. Egresos Presupuestarios¹ (B = B1+B2)	117,338,703	50,266,870	41,284,072
B1. Gasto No Etiquetado (sin incluir Amortización de la Deuda Pública)	117,338,703	50,266,870	41,284,072
B2. Gasto Etiquetado (sin incluir Amortización de la Deuda Pública)	0	0	0
C. Remanentes del Ejercicio Anterior (C = C1 + C2)	0	0	0
C1. Remanentes de Ingresos de Libre Disposición aplicados en el periodo	0	0	0
C2. Remanentes de Transferencias Federales Etiquetadas aplicados en el periodo	0	0	0
I. Balance Presupuestario (I = A - B + C)	0	(656,372)	528,823
II. Balance Presupuestario sin Financiamiento Neto (II = I - A3)	0	(656,372)	528,823
III. Balance Presupuestario sin Financiamiento Neto y sin Remanentes del Ejercicio Anterior (III= II - C)	0	(656,372)	528,823

Concepto	Aprobado	Devengado	Pagado
E. Intereses, Comisiones y Gastos de la Deuda (E = E1+E2)	0	0	0
E1. Intereses, Comisiones y Gastos de la Deuda con Gasto No Etiquetado	0	0	0
E2. Intereses, Comisiones y Gastos de la Deuda con Gasto Etiquetado	0	0	0
IV. Balance Primario (IV = III + E)	0	(656,372)	528,823

Universidad de Ciencias de la Seguridad del Estado de Nuevo León (UCS)

Informe de Avance de Gestión Financiera del Segundo Trimestre 2023



Concepto	Estimado/ Aprobado	Devengado	Recaudado/ Pagado
F. Financiamiento (F = F1 + F2) F1. Financiamiento con Fuente de Pago de Ingresos de Libre Disposición F2. Financiamiento con Fuente de Pago de Transferencias Federales Etiquetadas	0	0	0
G. Amortización de la Deuda (G = G1 + G2) G1. Amortización de la Deuda Pública con Gasto No Etiquetado G2. Amortización de la Deuda Pública con Gasto Etiquetado	0	0	0
A3. Financiamiento Neto (A3 = F – G)	0	0	0

Concepto	Estimado/ Aprobado	Devengado	Recaudado/ Pagado
A1. Ingresos de Libre Disposición	117,338,703	49,610,497	41,812,895
A3.1 Financiamiento Neto con Fuente de Pago de Ingresos de Libre Disposición (A3.1 = F1 – G1)	0	0	0
F1. Financiamiento con Fuente de Pago de Ingresos de Libre Disposición	0	0	0
G1. Amortización de la Deuda Pública con Gasto No Etiquetado	0	0	0
B1. Gasto No Etiquetado (sin incluir Amortización de la Deuda Pública)	117,338,703	50,266,870	41,284,072
C1. Remanentes de Ingresos de Libre Disposición aplicados en el periodo	0	0	0
V. Balance Presupuestario de Recursos Disponibles (V = A1 + A3.1 – B 1 + C1)	0	(656,372)	528,823
VI. Balance Presupuestario de Recursos Disponibles sin Financiamiento Neto (VI = V – A3.1)	0	(656,372)	528,823

Informe de Avance de Gestión Financiera del Segundo Trimestre 2023



Concepto	Estimado/ Aprobado	Devengado	Recaudado/ Pagado
A2. Transferencias Federales Etiquetadas	0	0	0
A3.2. Financiamiento Neto con Fuente de Transferencias Federales Etiquetadas (A3.2 = F2 - G2)	0	0	0
F2. Financiamiento con Fuente de Transferencias Federales Etiquetadas	0	0	0
G2. Amortización de la Deuda Pública con Gasto Etiquetado	0	0	0
B2. Gasto Etiquetado (sin incluir Amortización de la Deuda Pública)	0	0	0
C2. Remanentes de Transferencias Federales Etiquetadas aplicados en el periodo		0	0
VII. Balance Presupuestario de Recursos Etiquetados (VI = A2 + A3.2 - B2 + C2)	0	0	0
VIII. Balance Presupuestario de Recursos Etiquetados sin Financiamiento Neto (VIII = VII - A3.2)	0	0	0

Informe de Avance de Gestión Financiera del Segundo Trimestre 2023



Informe de Avance de Gestión Financiera del Segundo Trimestre del 2023 Universidad de Ciencias de la Seguridad del Estado de Nuevo León (a) Estado Analítico de Ingresos Detallado - LDF Del 1 de enero al 30 de junio de 2023 (b)						
Concepto (c)	Ingreso					Diferencia (e)
	Estimado (d)	Ampliaciones/ (Reducciones)	Modificado	Devengado	Recaudado	
Ingresos de Libre Disposición						
A. Impuestos			0			0
B. Cuotas y Aportaciones de Seguridad Social			0			0
C. Contribuciones de Mejoras			0			0
D. Derechos			0			0
E. Productos			0			0
F. Aprovechamientos			0			0
G. Ingresos por Ventas de Bienes y Prestación Servicios	20,400,000	0	20,400,000	795,876	795,876	19,604,124
H. Participaciones (H=h1+h2+h3+h4+h5+h6+h7+h8+h9+h10+h11)	0		0	0	0	0
h1) Fondo General de Participaciones			0			0
h2) Fondo de Fomento Municipal			0			0
h3) Fondo de Fiscalización y Recaudación			0			0
h4) Fondo de Compensación			0			0
h5) Fondo de Extracción de Hidrocarburos			0			0
h6) Impuesto Especial Sobre Producción y Servicios			0			0
h7) 0.136% de la Recaudación Federal Participable			0			0
h8) 3.17% Sobre Extracción de Petróleo			0			0
h9) Gasolinas y Diésel			0			0
h10) Fondo del Impuesto Sobre la Renta			0			0
h11) Fondo de Estabilización de los Ingresos de las Entidades Federativas			0			0
I. Incentivos Derivados de la Colaboración Fiscal (I=i1+i2+i3+i4+i5)	0	0	0	0	0	0
i1) Terencia o Uso de Vehículos			0			0
i2) Fondo de Compensación ISAN			0			0
i3) Impuesto Sobre Automóviles Nuevos			0			0
i4) Fondo de Compensación de Repecos-intermedios			0			0
i5) Otros Incentivos Económicos			0			0

Universidad de Ciencias de la Seguridad del Estado de Nuevo León (UCS)

Informe de Avance de Gestión Financiera del Segundo Trimestre 2023



J. Transferencias y Asignaciones	96,938,703	25,592,669	122,531,372	48,814,621	41,017,019	73,716,751
K. Convenios	0	0	0	0	0	0
k1) Otros Convenios y Subsidios						
L. Otros Ingresos de Libre Disposición (L=[I+I2])	0	0	0	0	0	0
l1) Participaciones en Ingresos Locales						
l2) Otros Ingresos de Libre Disposición						
I. Total de Ingresos de Libre Disposición (I=A+B+C+D+E+F+G+H+I+J+K+L)	117,338,703	25,592,669	142,931,372	49,610,497	41,812,895	93,320,874
Ingresos Excedentes de Ingresos de Libre Disposición						
Transferencias Federales Etiquetadas						
A. Aportaciones (A=a1+a2+a3+a4+a5+a6+a7+a8)	0	0	0	0	0	0
a1) Fondo de Aportaciones para la Nómina Educativa y Gasto Operativo						
a2) Fondo de Aportaciones para los Servicios de Salud						
a3) Fondo de Aportaciones para la Infraestructura Social						
a4) Fondo de Aportaciones para el Fortalecimiento de los Municipios y de las Demarcaciones Territoriales del Distrito Federal						
a5) Fondo de Aportaciones Múltiples						
a6) Fondo de Aportaciones para la Educación Tecnológica y de Adultos						
a7) Fondo de Aportaciones para la Seguridad Pública de los Estados y del Distrito Federal						
a8) Fondo de Aportaciones para el Fortalecimiento de las Entidades Federativas						
B. Convenios (B=b1+b2+b3+b4)	0	0	0	0	0	0
b1) Convenios de Protección Social en Salud						
b2) Convenios de Descentralización						
b3) Convenios de Reasignación						
b4) Otros Convenios y Subsidios						
C. Fondos Distintos de Aportaciones (C=c1+c2)	0	0	0	0	0	0
c1) Fondo para Entidades Federativas y Municipios Productores de Hidrocarburos						

Universidad de Ciencias de la Seguridad del Estado de Nuevo León (UCS)

Informe de Avance de Gestión Financiera del Segundo Trimestre 2023



c2) Fondo Minero					0	0	0	0
D. Transferencias, Asignaciones, Subsidios y Subvenciones, y Pensiones y Jubilaciones					0	0	0	0
E. Otras Transferencias Federales Etiquetadas					0	0	0	0
II. Total de Transferencias Federales Etiquetadas (II = A + B + C + D + E)	0	0	0	0	0	0	0	0
III. Ingresos Derivados de Financiamientos (III = A)					0	0	0	0
A. Ingresos Derivados de Financiamientos					0	0	0	0
IV. Total de Ingresos (IV = I + II + III)	117,338,703	25,592,669	142,931,372	49,610,497	41,812,895	93,320,874		
Datos Informativos								
1. Ingresos Derivados de Financiamientos con Fuente de Pago de Ingresos de Libre Disposición			0					0
2. Ingresos Derivados de Financiamientos con Fuente de Pago de Transferencias Federales Etiquetadas			0					0
3. Ingresos Derivados de Financiamientos (3 = 1 + 2)	0	0	0	0	0	0		0

Informe de Avance de Gestión Financiera del Segundo Trimestre 2023



Informe de Avance de Gestión Financiera del Segundo Trimestre del 2023
 Universidad de Ciencias de la Seguridad del Estado de Nuevo León (a)
 Estado Analítico del Ejercicio del Presupuesto de Egresos Detallado - LDF
 Clasificación por Objeto del Gasto (Capítulo y Concepto)
 Del 1 de enero al 30 de junio de 2023 (b)
 (PESOS)

Concepto (c)	Egresos					Subejercicio (e)
	Aprobado (d)	Ampliaciones/ (Reducciones)	Modificado	Devengado	Pagado	
I. Gasto No Etiquetado (=A+B+C+D+E+F+G+H+I)	117,338,703	25,592,669	142,931,372	50,266,870	41,284,072	92,664,502
A. Servicios Personales (A=a1+a2+a3+a4+a5+a6+a7)	40,697,711	37,272,556	77,970,267	29,162,088	29,162,088	48,808,179
a1) Remuneraciones al Personal de Carácter Permanente	15,510,192	12,192,918	27,703,110	13,088,107	13,088,107	14,615,003
a2) Remuneraciones al Personal de Carácter Transitorio	15,602,031	873,980	16,476,011	9,534,306	9,534,306	6,941,706
a3) Remuneraciones Adicionales y Especiales	6,030,901	10,646,453	16,677,355	2,680,256	2,680,256	13,997,099
a4) Seguridad Social	3,284,783	12,742,296	16,027,080	3,403,422	3,403,422	12,623,658
a5) Otras Prestaciones Sociales y Económicas	269,802	816,909	1,086,711	455,998	455,998	630,713
a6) Previsiones			0			0
a7) Pago de Estimulos a Servidores Públicos			0			0
B. Materiales y Suministros (B=b1+b2+b3+b4+b5+b6+b7+b8+b9)	50,223,428	(14,994,542)	35,228,886	14,117,006	6,267,043	21,111,880
b1) Materiales de Administración, Emisión de Documentos y Artículos Oficiales	4,232,519	1,010,130	5,242,649	2,941,615	1,548,762	2,301,034
b2) Alimentos y Utensilios	41,804,720	(18,047,048)	23,757,673	8,320,699	2,593,744	15,436,974
b3) Materias Primas y Materiales de Producción y Comercialización	1	36,000	36,001	0	0	36,001
b4) Materiales y Artículos de Construcción y de Reparación	338,269	507,776	846,045	485,110	290,760	360,935
b5) Productos Químicos, Farmacéuticos y de Laboratorio	191,240	921,100	1,112,340	316,585	252,670	795,755
b6) Combustibles, Lubrificantes y Aditivos	1,468,262	52,000	1,520,262	547,966	496,067	972,296
b7) Vestuario, Blancos, Prendas de Protección y Artículos Deportivos	1,964,492	(365,000)	1,599,492	732,315	483,271	867,177
b8) Materiales y Suministros Para Seguridad	0	672,000	672,000	462,801	347,536	209,199
b9) Herramientas, Refacciones y Accesorios Menores	223,924	218,500	442,424	309,915	254,231	132,509
C. Servicios Generales (C=c1+c2+c3+c4+c5+hc6+hc7+hc8+hc9)	15,217,564	2,643,418	17,860,982	6,236,333	5,370,392	11,624,649
c1) Servicios Básicos	8,275,068	327,000	8,602,068	1,960,244	1,763,053	6,641,824
c2) Servicios de Arrendamiento	1,497,564	(371,000)	1,126,564	360,927	230,717	765,637
c3) Servicios Profesionales, Científicos, Técnicos y Otros Servicios	2,645,490	1,364,500	4,009,990	1,521,047	1,334,287	2,488,943
c4) Servicios Financieros, Bancarios y Comerciales	2,328,267	(1,624,429)	703,838	328,846	328,846	374,992

Universidad de Ciencias de la Seguridad del Estado de Nuevo León (UCS)



Informe de Avance de Gestión Financiera del Segundo Trimestre 2023

c5) Servicios de Instalación, Reparación, Mantenimiento y Conservación	471,176	1,944,748	2,415,923	1,629,038	1,344,183	786,886
c6) Servicios de Comunicación Social y Publicidad	0	240,000	240,000	194,880	152,540	45,120
c7) Servicios de Traslado y Viáticos	0	133,000	133,000	72,448	66,538	60,552
c8) Servicios Oficiales	0	119,600	119,600	116,951	98,275	2,649
c9) Otros Servicios Generales	0	510,000	510,000	51,953	51,953	458,047
D. Transferencias, Asignaciones, Subsidios y Otras Ayudas (D=d1+d2+d3+d4+d5+d6+d7+d8+d9)	0	0	0	0	0	0
d1) Transferencias Internas y Asignaciones al Sector Público						
d2) Transferencias al Resto del Sector Público						
d3) Subsidios y Subvenciones						
d4) Ayudas Sociales						
d5) Pensiones y Jubilaciones						
d6) Transferencias a Fideicomisos, Mandatos y Otros Análogos						
d7) Transferencias a la Seguridad Social						
d8) Donativos						
d9) Transferencias al Exterior						
E. Bienes Muebles, Inmuebles e Intangibles (E=e1+e2+e3+e4+e5+e6+e7+e8+e9)	11,200,000	671,236	11,871,236	751,442	484,550	11,119,793
e1) Mobiliario y Equipo de Administración	4,000,000	404,546	4,404,546	465,583	213,307	3,938,962
e2) Mobiliario y Equipo Educativo y Recreativo	1,600,000	46,174	1,646,174	46,174	46,174	1,600,000
e3) Equipo e Instrumental Médico y de Laboratorio	900,000	44,718	944,718	44,718	44,718	900,000
e4) Vehículos y Equipo de Transporte	3,000,000	0	3,000,000	0	0	3,000,000
e5) Equipo de Defensa y Seguridad	200,000	0	200,000	0	0	200,000
e6) Maquinaria, Otros Equipos y Herramientas	1,500,000	121,798	1,621,798	143,667	129,051	1,478,131
e7) Activos Biológicos						0
e8) Bienes Inmuebles						0
e9) Activos Intangibles	0	54,000	54,000	51,300	51,300	2,700
F. Inversión Pública (F=f1+f2+f3)	0	0	0	0	0	0
f1) Obra Pública en Bienes de Dominio Público						0
f2) Obra Pública en Bienes Propios						0
f3) Proyectos Productivos y Acciones de Fomento						0
G. Inversiones Financieras y Otras Provisiones (G=g1+g2+g3+g4+g5+g6+g7)	0	0	0	0	0	0
g1) Inversiones Para el Fomento de Actividades Productivas						0
g2) Acciones y Participaciones de Capital						0
g3) Compra de Títulos y Valores						0
g4) Concesión de Préstamos						0



Informe de Avance de Gestión Financiera del Segundo Trimestre 2023

C. Servicios Generales (C=c1+c2+c3+c4+c5+c6+c7+c8+c9)	0	0	0	0	0	0	0	0	0
c1) Servicios Básicos									0
c2) Servicios de Arrendamiento									0
c3) Servicios Profesionales, Científicos, Técnicos y Otros									0
c4) Servicios Financieros, Bancarios y Comerciales									0
c5) Servicios de Instalación, Reparación, Mantenimiento y Conservación									0
c6) Servicios de Comunicación Social y Publicidad									0
c7) Servicios de Traslado y Viáticos									0
c8) Servicios Oficiales									0
c9) Otros Servicios Generales									0
D. Transferencias, Asignaciones, Subsidios y Otras Ayudas (D=d1+d2+d3+d4+d5+d6+d7+d8+d9)	0	0	0	0	0	0	0	0	0
d1) Transferencias Internas y Asignaciones al Sector Público									0
d2) Transferencias al Resto del Sector Público									0
d3) Subsidios y Subvenciones									0
d4) Ayudas Sociales									0
d5) Pensiones y Jubilaciones									0
d6) Transferencias a Fideicomisos, Mandatos y Otros Análogos									0
d7) Transferencias a la Seguridad Social									0
d8) Donativos									0
d9) Transferencias al Exterior									0
E. Bienes Muebles, Inmuebles e Intangibles (E=e1+e2+e3+e4+e5+e6+e7+e8+e9)	0	0	0	0	0	0	0	0	0
e1) Mobiliario y Equipo de Administración									0
e2) Mobiliario y Equipo Educativo y Recreativo									0
e3) Equipo e Instrumental Médico y de Laboratorio									0
e4) Vehículos y Equipo de Transporte									0
e5) Equipo de Defensa y Seguridad									0
e6) Maquinaria, Otros Equipos y Herramientas									0
e7) Activos Biológicos									0
e8) Bienes Inmuebles									0
e9) Activos Intangibles									0
F. Inversión Pública (F=f1+f2+f3)	0	0	0	0	0	0	0	0	0
f1) Obra Pública en Bienes de Dominio Público									0
f2) Obra Pública en Bienes Propios									0
f3) Proyectos Productivos y Acciones de Fomento									0

Informe de Avance de Gestión Financiera del Segundo Trimestre 2023



G. Inversiones Financieras y Otras Provisiones (G=g1+g2+g3+g4+g5+g6+g7)	0	0	0	0	0	0	0	0
g1) Inversiones para el Fomento de Actividades Productivas								0
g2) Acciones y Participaciones de Capital								0
g3) Compra de Títulos y Valores								0
g4) Concesión de Préstamos								0
g5) Inversiones en Fideicomisos, Mandatos y Otros Análogos								0
Fideicomiso de Desastres Naturales (Informativo)								0
g6) Otras Inversiones Financieras								0
g7) Provisiones para Contingencias y Otras Erogaciones Especiales								0
H. Participaciones y Aportaciones (H=h1+h2+h3)	0	0	0	0	0	0	0	0
h1) Participaciones								0
h2) Aportaciones								0
h3) Convenios								0
I. Deuda Pública (I=i1+i2+i3+i4+i5+i6+i7)	0	0	0	0	0	0	0	0
i1) Amortización de la Deuda Pública								0
i2) Intereses de la Deuda Pública								0
i3) Comisiones de la Deuda Pública								0
i4) Gastos de la Deuda Pública								0
i5) Costo por Coberturas								0
i6) Apoyos Financieros								0
i7) Adeudos de Ejercicios Fiscales Anteriores (ADEFAS)								0
III. Total de Egresos (III = I + II)	117,338,703	25,592,669	142,931,372	50,266,870	41,284,072	92,664,502		

Informe de Avance de Gestión Financiera del Segundo Trimestre 2023



Informe de Avance de Gestión Financiera del Segundo Trimestre del 2023

Universidad de Ciencias de la Seguridad del Estado de Nuevo León (a)

Estado Analítico del Ejercicio del Presupuesto de Egresos Detallado - LDF

Clasificación Funcional (Finalidad y Función)

Del 1 de enero al 30 de junio de 2023 (b)

(PESOS)

Concepto (c)	Egresos					Subejercicio (e)
	Aprobado (d)	Ampliaciones/ (Reducciones)	Modificado	Devengado	Pagado	
I. Gasto No Etiquetado (=A+B+C+D)	117,338,703	25,592,669	142,931,372	50,266,870	41,284,072	92,664,502
A. Gobierno (A=a1+a2+a3+a4+a5+a6+a7+a8)	117,338,703	25,592,669	142,931,372	50,266,870	41,284,072	92,664,502
a1) Legislación	117,338,703	25,592,669	142,931,372	50,266,870	41,284,072	92,664,502
a2) Justicia			0			0
a3) Coordinación de la Política de Gobierno			0			0
a4) Relaciones Exteriores			0			0
a5) Asuntos Financieros y Hacendarios			0			0
a6) Seguridad Nacional			0			0
a7) Asuntos de Orden Público y de Seguridad Interior			0			0
a8) Otros Servicios Generales			0			0
B. Desarrollo Social (B=b1+b2+b3+b4+b5+b6+b7)	0	0	0	0	0	0
b1) Protección Ambiental			0			0
b2) Vivienda y Servicios a la Comunidad			0			0
b3) Salud			0			0
b4) Recreación, Cultura y Otras Manifestaciones Sociales			0			0
b5) Educación			0			0
b6) Protección Social			0			0
b7) Otros Asuntos Sociales			0			0
C. Desarrollo Económico (C=c1+c2+c3+c4+c5+c6+c7+c8+c9)	0	0	0	0	0	0
c1) Asuntos Económicos, Comerciales y Laborales en General			0			0
c2) Agropecuaria, Silvicultura, Pesca y Caza			0			0
c3) Combustibles y Energía			0			0
c4) Minería, Manufacturas y Construcción			0			0
c5) Transporte			0			0

Universidad de Ciencias de la Seguridad del Estado de Nuevo León (UCS)

Informe de Avance de Gestión Financiera del Segundo Trimestre 2023



c6) Comunicaciones							0	0
c7) Turismo							0	0
c8) Ciencia, Tecnología e Innovación							0	0
c9) Otras Industrias y Otros Asuntos Económicos							0	0
D. Otras No Clasificadas en Funciones Anteriores (D=d1+d2+d3+d4)							0	0
d1) Transacciones de la Deuda Pública / Costo Financiero de la Deuda							0	0
d2) Transferencias, Participaciones y Aportaciones Entre Diferentes Niveles y Ordenes de Gobierno							0	0
d3) Saneamiento del Sistema Financiero							0	0
d4) Adeudos de Ejercicios Fiscales Anteriores							0	0
II. Gasto Etiquetado (II=A+B+C+D)							0	0
A. Gobierno (A=a1+a2+a3+a4+a5+a6+a7+a8)							0	0
a1) Legislación							0	0
a2) Justicia							0	0
a3) Coordinación de la Política de Gobierno							0	0
a4) Relaciones Exteriores							0	0
a5) Asuntos Financieros y Hacendarios							0	0
a6) Seguridad Nacional							0	0
a7) Asuntos de Orden Público y de Seguridad Interior							0	0
a8) Otros Servicios Generales							0	0
B. Desarrollo Social (B=b1+b2+b3+b4+b5+b6+b7)							0	0
b1) Protección Ambiental							0	0
b2) Vivienda y Servicios a la Comunidad							0	0
b3) Salud							0	0
b4) Recreación, Cultura y Otras Manifestaciones Sociales							0	0
b5) Educación							0	0
b6) Protección Social							0	0
b7) Otros Asuntos Sociales							0	0
C. Desarrollo Económico (C=c1+c2+c3+c4+c5+c6+c7+c8+c9)							0	0
c1) Asuntos Económicos, Comerciales y Laborales en General							0	0
c2) Agropecuaria, Silvicultura, Pesca y Caza							0	0
c3) Combustibles y Energía							0	0
c4) Minería, Manufacturas y Construcción							0	0
c5) Transporte							0	0
c6) Comunicaciones							0	0

Universidad de Ciencias de la Seguridad del Estado de Nuevo León (UCS)

Informe de Avance de Gestión Financiera del Segundo Trimestre 2023



c7) Turismo						0	0	0			
c8) Ciencia, Tecnología e Innovación						0	0	0			
c9) Otras Industrias y Otros Asuntos Económicos						0	0	0			
D. Otras No Clasificadas en Funciones Anteriores (D=d1.+d2.+d3.+d4)						0	0	0			
d1) Transacciones de la Deuda Pública / Costo Financiero de la Deuda						0	0	0			
d2) Transferencias, Participaciones y Aportaciones Entre Diferentes Niveles y Ordenes de Gobierno						0	0	0			
d3) Saneamiento del Sistema Financiero						0	0	0			
d4) Adeudos de Ejercicios Fiscales Anteriores						0	0	0			
III. Total de Egresos (III = I + II)						117,338,703	25,592,669	142,931,372	50,266,870	41,284,072	92,664,502

Informe de Avance de Gestión Financiera del Segundo Trimestre 2023



Informe de Avance de Gestión Financiera del Segundo Trimestre del 2023 Universidad de Ciencias de la Seguridad del Estado de Nuevo León (a) Estado Analítico del Ejercicio del Presupuesto de Egresos Detallado - LDF Clasificación Administrativa Del 1 de enero al 30 de junio de 2023 (b) (PESOS)						
Concepto (c)	Egresos					
	Aprobado (d)	Ampliaciones/ (Reducciones)	Modificado	Devengado	Pagado	Subejercicio (e)
I. Gasto No Etiquetado (I=A+B+C+D+E+F+G+H) UNIVERSIDAD DE CIENCIAS DE LA SEGURIDAD DEL ESTADO DE NUEVO LEÓN	117,338,703 117,338,703	25,592,669 25,592,669	142,931,372 142,931,372	50,266,870 50,266,870	41,284,072 41,284,072	92,664,502 92,664,502
II. Gasto Etiquetado (II=A+B+C+D+E+F+G+H) UNIVERSIDAD DE CIENCIAS DE LA SEGURIDAD DEL ESTADO DE NUEVO LEÓN	0 0	0 0	0 0	0 0	0 0	0 0
III. Total de Egresos (III = I + II)	117,338,703	25,592,669	142,931,372	50,266,870	41,284,072	92,664,502

Informe de Avance de Gestión Financiera del Segundo Trimestre 2023



TESORERÍA
GABINETE DE
BUEN GOBIERNO

Informe de Avance de Gestión Financiera del Segundo Trimestre del 2023 Universidad de Ciencias de la Seguridad del Estado de Nuevo León (a) Estado Analítico del Ejercicio del Presupuesto de Egresos Detallado - LDF Clasificación de Servicios Personales por Categoría Del 1 de enero al 30 de junio de 2023 (b) (PESOS)						
Concepto (c)	Egresos					
	Aprobado (d)	Ampliaciones/ (Reducciones)	Modificado	Devengado	Pagado	Subejercicio (e)
I. Gasto No Etiquetado (I=A+B+C+D+E+F)	40,697,711	37,272,556	77,970,267	29,162,088	29,162,088	48,808,179
A. Personal Administrativo y de Servicio Público	40,697,711	37,272,556	77,970,267	29,162,088	29,162,088	48,808,179
B. Magisterio	0	0	0	0	0	0
C. Servicios de Salud (C=c1+c2) c1) Personal Administrativo c2) Personal Médico, Paramédico y afin	0	0	0	0	0	0
D. Seguridad Pública	0	0	0	0	0	0
E. Gastos asociados a la implementación de nuevas leyes federales o reformas a las mismas (E = e1 + e2) e1) Nombre del Programa o Ley 1 e2) Nombre del Programa o Ley 2	0	0	0	0	0	0
F. Sentencias laborales definitivas	0	0	0	0	0	0
II. Gasto Etiquetado (II=A+B+C+D+E+F)	0	0	0	0	0	0
A. Personal Administrativo y de Servicio Público	0	0	0	0	0	0
B. Magisterio	0	0	0	0	0	0
C. Servicios de Salud (C=c1+c2) c1) Personal Administrativo c2) Personal Médico, Paramédico y afin	0	0	0	0	0	0
D. Seguridad Pública	0	0	0	0	0	0
E. Gastos asociados a la implementación de nuevas leyes federales o reformas a las mismas (E = e1 + e2) e1) Nombre del Programa o Ley 1 e2) Nombre del Programa o Ley 2	0	0	0	0	0	0
F. Sentencias laborales definitivas	0	0	0	0	0	0
III. Total del Gasto en Servicios Personales (III = I + II)	40,697,711	0	77,970,267	29,162,088	29,162,088	48,808,179

Informe de Avance de Gestión Financiera del Segundo Trimestre 2023



Informe de Avance de Gestión Financiera del Segundo Trimestre del 2023 Universidad de Ciencias de la Seguridad del Estado de Nuevo León (a) Proyecciones de Ingresos - LDF (PESOS)						
(CIFRAS NOMINALES)						
Concepto (b)	Año en Cuestión 2023 (de iniciativa de Ley) (c)	2024(d)	2025 (d)	2026 (d)	2027 (d)	2028 (d)
1. Ingresos de Libre Disposición (1=A+B+C+D+E+F+G+H+I+J+K+L)						
A. Impuestos	96,938,703	104,519,310	112,692,720	121,505,250	131,007,004	141,251,752
B. Cuotas y Aportaciones de Seguridad Social	0	0	0	0	0	0
C. Contribuciones de Mejoras	0	0	0	0	0	0
D. Derechos	0	0	0	0	0	0
E. Productos	0	0	0	0	0	0
F. Aprovechamientos	0	0	0	0	0	0
G. Ingresos por Venta de Bienes y Prestación de Servicios	0	0	0	0	0	0
H. Participaciones	0	0	0	0	0	0
I. Incentivos Derivados de la Colaboración Fiscal	0	0	0	0	0	0
J. Transferencias y Asignaciones	96,938,703	104,519,310	112,692,720	121,505,250	131,007,004	141,251,752
K. Convenios	0	0	0	0	0	0
L. Otros Ingresos de Libre Disposición	0	0	0	0	0	0
2. Transferencias Federales Etiquetadas (2=A+B+C+D+E)						
A. Aportaciones	0	0	0	0	0	0
B. Convenios	0	0	0	0	0	0
C. Fondos Distintos de Aportaciones	0	0	0	0	0	0
D. Transferencias, Asignaciones, Subsidios y Subvenciones, y Pensiones y Jubilaciones	0	0	0	0	0	0
E. Otras Transferencias Federales Etiquetadas	0	0	0	0	0	0
3. Ingresos Derivados de Financiamientos (3=A)						
A. Ingresos Derivados de Financiamientos	0	0	0	0	0	0
4. Total de Ingresos Proyectados (4=1+2+3)	96,938,703	104,519,310	112,692,720	121,505,250	131,007,004	141,251,752
Datos Informativos						

Informe de Avance de Gestión Financiera del Segundo Trimestre 2023



TESORERÍA
SECRETARÍA DE ECONOMÍA
ESTADOS UNIDOS MEXICANOS

1. Ingresos Derivados de Financiamientos con Fuente de Pago de Recursos de Libre Disposición	0	0	0	0	0	0
2. Ingresos derivados de Financiamientos con Fuente de Pago de Transferencias Federales Etiquetadas	0	0	0	0	0	0
3. Ingresos Derivados de Financiamiento (3 = 1 + 2)	0	0	0	0	0	0

Informe de Avance de Gestión Financiera del Segundo Trimestre 2023



Informe de Avance de Gestión Financiera del Segundo Trimestre del 2023 Universidad de Ciencias de la Seguridad del Estado de Nuevo León (a) Proyecciones de Egresos - LDF (PESOS) (CIFRAS NOMINALES)							
Concepto (b)	Año en Cuestión 2023 (de proyecto de presupuesto) (c)	2024(d)	2025 (d)	2026 (d)	2027 (d)	2028 (d)	
1. Gasto No Etiquetado (1=A+B+C+D+E+F+G+H+I)	96,938,703	104,519,330	112,692,720	121,505,290	131,007,004	141,251,752	
A. Servicios Personales	0	0	0	0	0	0	
B. Materiales y Suministros	0	0	0	0	0	0	
C. Servicios Generales	0	0	0	0	0	0	
D. Transferencias, Asignaciones, Subsidios y Otras Ayudas	96,938,703	104,519,330	112,692,720	121,505,290	131,007,004	141,251,752	
E. Bienes Muebles, Inmuebles e Intangibles	0	0	0	0	0	0	
F. Inversión Pública	0	0	0	0	0	0	
G. Inversiones Financieras y Otras Provisiones	0	0	0	0	0	0	
H. Participaciones y Aportaciones	0	0	0	0	0	0	
I. Deuda Pública	0	0	0	0	0	0	
2. Gasto Etiquetado (2=A+B+C+D+E+F+G+H+I)	0	0	0	0	0	0	
A. Servicios Personales	0	0	0	0	0	0	
B. Materiales y Suministros	0	0	0	0	0	0	
C. Servicios Generales	0	0	0	0	0	0	
D. Transferencias, Asignaciones, Subsidios y Otras Ayudas	0	0	0	0	0	0	
E. Bienes Muebles, Inmuebles e Intangibles	0	0	0	0	0	0	
F. Inversión Pública	0	0	0	0	0	0	
G. Inversiones Financieras y Otras Provisiones	0	0	0	0	0	0	
H. Participaciones y Aportaciones	0	0	0	0	0	0	
I. Deuda Pública	0	0	0	0	0	0	
3. Total de Egresos Projectados (3 = 1 + 2)	96,938,703	104,519,330	112,692,720	121,505,290	131,007,004	141,251,752	

Informe de Avance de Gestión Financiera del Segundo Trimestre 2023



Informe de Avance de Gestión Financiera del Segundo Trimestre del 2023						
Universidad de Ciencias de la Seguridad del Estado de Nuevo León (a)						
Resultados de Ingresos - LDF						
(PESOS)						
Concepto (b)	2018 (c)	2019 (c)	2020 (c)	2021 (c)	2022 (c)	2023 (d)
1. Ingresos de Libre Disposición (1=A+B+C+D+E+F+G+H+I+J+K+L)	95,363,221	99,188,390	7,150,699	83,226,280	107,352,330	27,398,101
A. Impuestos	0	0	0	0	0	0
B. Cuotas y Aportaciones de Seguridad Social	0	0	0	0	0	0
C. Contribuciones de Mejoras	0	0	0	0	0	0
D. Derechos	0	0	0	0	0	0
E. Productos	0	0	0	0	0	0
F. Aprovechamientos	0	0	0	0	0	0
G. Ingresos por Venta de Bienes y Prestación de Servicios	0	0	0	0	0	0
H. Participaciones	0	0	0	0	0	0
I. Incentivos Derivados de la Colaboración Fiscal	0	0	0	0	0	0
J. Transferencias y Asignaciones	95,363,221	99,188,390	7,150,699	83,226,280	107,352,330	27,398,101
K. Convenios	0	0	0	0	0	0
L. Otros: Ingresos de Libre Disposición	0	0	0	0	0	0
2. Transferencias Federales Etiquetadas (2=A+B+C+D+E)	0	0	0	0	0	0
A. Aportaciones	0	0	0	0	0	0
B. Convenios	0	0	0	0	0	0
C. Fondos Distintos de Aportaciones	0	0	0	0	0	0
D. Transferencias, Asignaciones, Subsidios y Subvenciones, y Pensiones y Jubilaciones	0	0	0	0	0	0
E. Otras Transferencias Federales Etiquetadas	0	0	0	0	0	0
3. Ingresos Derivados de Financiamientos (3=A)	0	0	0	0	0	0
A. Ingresos Derivados de Financiamientos	0	0	0	0	0	0
4. Total de Resultados de Ingresos (4=1+2+3)	95,363,221	99,188,390	7,150,699	83,226,280	107,352,330	27,398,101
Datos Informativos						
1. Ingresos Derivados de Financiamientos con Fuente de Pago de Recursos de Libre Disposición	0	0	0	0	0	0
2. Ingresos derivados de Financiamientos con Fuente de Pago de Transferencias Federales Etiquetadas	0	0	0	0	0	0
3. Ingresos Derivados de Financiamiento (3 = 1 + 2)	0	0	0	0	0	0

Informe de Avance de Gestión Financiera del Segundo Trimestre 2023



Informe de Avance de Gestión Financiera del Segundo Trimestre del 2023						
Universidad de Ciencias de la Seguridad del Estado de Nuevo León (a)						
Resultados de Egresos - LDF						
(PESOS)						
Concepto (b)	2018 (c)	2019 (c)	2020 (c)	2021 (c)	2022 (c)	2023 (d)
1. Gasto No Etiquetado (1=A+B+C+D+E+F+G+H+I)	94,928,371	97,718,614	72,398,881	92,897,263	164,056,771	50,266,869
A. Servicios Personales	35,957,328	36,277,697	37,849,417	41,453,286	46,477,499	29,162,088
B. Materiales y Suministros	43,586,423	45,528,509	18,810,354	32,212,097	48,485,078	14,117,006
C. Servicios Generales	13,546,894	13,978,607	13,897,583	18,302,502	19,939,918	6,236,333
D. Transferencias, Asignaciones, Subsidios y Otras Ayudas	0	0	0	0	0	0
E. Bienes Muebles, Inmuebles e Intangibles	1,837,726	1,933,801	1,841,527	929,378	9,167,508	751,442
F. Inversión Pública	0	0	0	0	39,986,768	0
G. Inversiones Financieras y Otras Provisiones	0	0	0	0	0	0
H. Participaciones y Aportaciones	0	0	0	0	0	0
I. Deuda Pública	0	0	0	0	0	0
2. Gasto Etiquetado (2=A+B+C+D+E+F+G+H+I)	0	0	0	0	0	0
A. Servicios Personales	0	0	0	0	0	0
B. Materiales y Suministros	0	0	0	0	0	0
C. Servicios Generales	0	0	0	0	0	0
D. Transferencias, Asignaciones, Subsidios y Otras Ayudas	0	0	0	0	0	0
E. Bienes Muebles, Inmuebles e Intangibles	0	0	0	0	0	0
F. Inversión Pública	0	0	0	0	0	0
G. Inversiones Financieras y Otras Provisiones	0	0	0	0	0	0
H. Participaciones y Aportaciones	0	0	0	0	0	0
I. Deuda Pública	0	0	0	0	0	0
3. Total del Resultado de Egresos (3=1+2)	94,928,371	97,718,614	72,398,881	92,897,263	164,056,771	50,266,869