



UCS

Universidad de Ciencias de la Seguridad del Estado de Nuevo León



se anexa cd

UNIVERSIDAD DE CIENCIAS DE LA SEGURIDAD DEL ESTADO DE NUEVO LEÓN

ANTECEDENTES

Decreto No. 195 publicado el 15 de abril de 2011, Ley que crea la Universidad de Ciencias de la Seguridad del Estado de Nuevo León como un Organismo Público Descentralizada de la Administración Pública del Estado de Nuevo León. Con personalidad jurídica y patrimonio propio.

MISIÓN

Profesionalizar al personal del Sistema Estatal, formando recurso humano altamente competitivo y especializado en el análisis del delito para la implementación de las mejores prácticas de administración de recursos, prevención, combate e investigación del crimen, buscando incidir con ello, de manera directa, en la mejora continua del servicio público y por ende de la seguridad.

INFORMACIÓN OPERATIVA RELEVANTE

Durante este primer trimestre del año 2023 ingresaron a la Universidad de Ciencias de la Seguridad del Estado de Nuevo León (UCS) 167 cadetes a Formación Inicial para Policía Preventivo, 25 elementos a Formación Inicial para el Sistema Penitenciario, 18 elementos a Formación Inicial Equivalente para Policía Municipal, 34 elementos al curso de Guardias Auxiliares Estatales, 97 elementos a curso de Re acreditación Táctica, 50 elementos al curso de Re acreditación con enfoque en medicina táctica, 59 elementos a competencias básicas de la función policial municipal, 51 elementos al curso de Rea acreditación con enfoque en redacción de informes, 31 elementos al curso de Rea acreditación para el sistema penitenciario, 24 elementos al curso de técnicas de entrevista, 13 elementos al curso para perfil de escolta, 27 elementos al taller primer respondiente en la función policial, 37 elementos al curso Rea acreditación tácticas y manejo del IFAK, y 54 elementos al taller de informe policiaco homologado.

Así mismo, en dicho período la UCS egreso a 8 elementos de formación inicial para el sistema penitenciario, 25 elementos de formación inicial para policía preventivo (personal en activo), 34 guardias auxiliares estatales, 92 elementos del curso de Rea acreditación, 50 elementos al curso de Re acreditación con enfoque en medicina táctica, 50 elementos al curso de Rea acreditación con enfoque en redacción de informes, 31 elementos al curso de Rea acreditación para el sistema penitenciario, 24 elementos del curso de técnicas de entrevista, 13 elementos al curso para perfil de escolta, 27 elementos al taller primer respondiente en la función policial, , 37 elementos al

curso Rea acreditación tácticas y manejo del IFAK, 54 elementos al taller de informe policiaco homologado, 52 elementos en certificación básica para operadores del sistema integral de justicia penal para adolescentes, 5 elementos en certificación para operadores de 9-1-1, 43 elementos del curso de habilidades de resolución para la construcción del tejido social desde la función policial, 22 elementos del curso de impactos psicológicos en servidores públicos que realizan labores de acompañamiento a familiares de personas desaparecidas, 54 elementos del curso contrainteligencia, estratégica, planeación y operaciones, 45 elementos del curso inteligencia financiera práctica, 17 elementos del curso “recursos de inteligencia en la resolución de la crisis” y 56 elementos del curso inteligencia policial para municipios.

De conformidad al marco jurídico vigente, establecido en los artículos 63 fracción XIII, 85, fracción X y XXIII y 136 de la Constitución Política del Estado Libre y Soberano de Nuevo León, 52, 61, 65 y 144 al 148 de la Ley de Administración Financiera para el Estado de Nuevo León; 18 fracción II; 21 fracción XV de la Ley Orgánica de la Administración Pública para el Estado de Nuevo León y 2 fracciones V, X y XXIX; 7 de la Ley de Fiscalización Superior del Estado de Nuevo León 52, 53 fracción I a V, 54 y 55 de La ley General de Contabilidad Gubernamental, el Ejecutivo y sus Organismos Descentralizados y Fideicomisos, así como las personas físicas o morales, públicas o privadas que reciban recursos públicos, deberán rendir su Cuenta Pública en forma anual al H. Congreso del Estado, en los términos y plazos que esta misma legislación establece.

Informe de Avance de Gestión Financiera del Primer Trimestre 2023



II TESORERÍA

GABINETE DE BUEN GOBIERNO
 DEL SISTEMA INTEGRAL DE SEGURIDAD PÚBLICA

A SEGURIDAD

EJE DEL PED: BUEN GOBIERNO

TEMA: FORTALECIMIENTO DE LAS INSTITUCIONES DE SEGURIDAD PÚBLICA

OBJETIVO: CONTAR CON UNA CORPORACIÓN POLICIAL DE CALIDAD, BASADA EN EL DESARROLLO HUMANO, PARA HACER FRENTE A LA CRIMINALIDAD EN EL ESTADO

ESTRATEGIA: RELANZAR LA FUERZA CIVIL BAJO LOS ESTÁNDARES DE UNA POLICÍA DE ÉLITE

LÍNEAS DE ACCIÓN: ASEGURAR LA CALIDAD, CAPACIDAD Y DESARROLLO HUMANO DE LOS POLICÍAS Y EL BIENESTAR DE SUS FAMILIAS; IMPULSANDO LA DIGNIFICACIÓN POLICIAL; CONSOLIDAR UN SERVICIO PROFESIONAL DE CARRERA QUE GARANTICE EL CRECIMIENTO DE LOS POLICÍAS CON BASE EN MÉRITOS

BENEFICIARIO (PO/AE): ALUMNOS INSCRITOS A LA UNIVERSIDAD DE CIENCIAS DE LA SEGURIDAD

SECRETARÍA DE FINANZAS Y TESORERÍA GENERAL DEL ESTADO

PRESUPUESTO POR RESULTADOS

REPORTE DE AVANCE FÍSICO - FINANCIERO 2023

VALOR DEL PROGRAMA PRESUPUESTARIO		AVANCE FINANCIERO			
MONTO 1/	96,336,703	I	II	III	IV
TRIMESTRE					
MONTO	26,864,271				
PORCENTAJE	27.71				

CLASIFICACIÓN PROGRAMÁTICA:

E217

CP CONAC "Modalidad":

E

MATRIZ DE INDICADORES PARA RESULTADOS 2023

RESUMEN NARRATIVO	INDICADORES			LÍNEA BASE 2021	META ANUAL 2023	AVANCE FÍSICO					MEDIOS DE VERIFICACIÓN Y FUENTE DE INFORMACIÓN	SUPUESTOS	
	INDICADOR	FÓRMULA	FRECUENCIA			AÑO							
						2022	2023	2024	2025	2026			2027
CONTRIBUIR A MEJORAR LA ATENCIÓN A LA CIUDADANÍA POR PARTE DE LOS ELEMENTOS DE SEGURIDAD PÚBLICA MEDIANTE LA MEJORA EN LA CALIDAD DEL SERVICIO	TASA DE VARIACIÓN DE LA MEJORA DE LA CALIDAD DEL SERVICIO	((PROPORCIÓN DE LA POBLACIÓN QUE HA EXPERIMENTADO UNA MEJORA EN LA CALIDAD DEL SERVICIO EN EL AÑO T - ANO T-1) / ((PROPORCIÓN DE LA POBLACIÓN QUE HA EXPERIMENTADO UNA MEJORA EN LA CALIDAD DEL SERVICIO EN EL AÑO T-1) / ANO T-1) /	ANUAL	9.46	0.89							ENCUESTA NACIONAL DE CALIDAD E IMPACTO GUBERNAMENTAL (ENCIG) 2015; TABULADOS PREDEFINIDOS VI / INEGI HTTP://WWW.BETA.INEGI.ORG.MX/PROYECTOS/ENCIGARE/S/REGULARES/ENCIG/2015/	LAS AUTORIDADES ESTATALES Y MUNICIPALES ENVÍAN AL PERSONAL DE SUS CUERPOS DE SEGURIDAD A RECIBIR CAPACITACIÓN

Informe de Avance de Gestión Financiera del Primer Trimestre 2023



PROPOSITO	LOS ALUMINOS INSCRITOS A LA UNIVERSIDAD DE CIENCIAS DE LA SEGURIDAD CUENTAN CON COMPETENCIAS Y SE PROFESIONALIZAN PARA EJERCER SUS FUNCIONES	INDICADOR	INDICADORES	FÓRMULA	FRECUENCIA	META ANUAL	LÍNEA BASE	AVANCE FÍSICO						MEDIOS DE VERIFICACIÓN Y FUENTE DE INFORMACIÓN	SUPUESTOS
								SEMESTRE		TRIMESTRE					
								I	II	I	II	III	IV		
PROPOSITO	LOS ALUMINOS INSCRITOS A LA UNIVERSIDAD DE CIENCIAS DE LA SEGURIDAD CUENTAN CON COMPETENCIAS Y SE PROFESIONALIZAN PARA EJERCER SUS FUNCIONES	TASA DE VARIACIÓN DE EFICIENCIA TERMINAL	((EFICIENCIA TERMINAL DEL AÑO T - EFICIENCIA TERMINAL DEL AÑO T-1) / EFICIENCIA TERMINAL DEL AÑO T-1) * 100	ANUAL	ANUAL	0.20	6.40							BASE DE DATOS DE CONTROL ESCOLAR / DEPARTAMENTO DE ADMISIONES Y SERVICIOS ESCOLARES	LOS ALUMINOS CONCLUYEN SATISFACTORIAMENTE SU PROGRAMA ACADÉMICO
								METAS							
COMPLEMENTOS	C1. SERVICIO DE FORMACIÓN DE LA DIVISIÓN DE PROFESIONALIZACIÓN IMPARTIDA BÁSICA, TÉCNICO SUPERIOR, E INICIAL EQUIVALENTE)	TASA DE VARIACIÓN DE EFICIENCIA TERMINAL DE POSGRADO	((EFICIENCIA TERMINAL EN POSGRADO DEL AÑO T - EFICIENCIA TERMINAL EN POSGRADO DEL AÑO T-1) / EFICIENCIA TERMINAL EN POSGRADO DEL AÑO T-1) * 100	SEMESTRAL	SEMESTRAL	0.15	6.40							BASE DE DATOS DE CONTROL ESCOLAR / DEPARTAMENTO DE ADMISIONES Y SERVICIOS ESCOLARES	EL ALUMINADO CONCLUYE SATISFACTORIAMENTE SU PROGRAMA ACADÉMICO
								METAS							
COMPLEMENTOS	C2. SERVICIO DE EDUCACIÓN DE POSGRADO IMPARTIDO	PORCENTAJE DE PROYECTOS DE INVESTIGACIÓN PUBLICADOS	(PROYECTOS DE INVESTIGACIÓN PUBLICADOS / PROYECTOS DE INVESTIGACIÓN PROGRAMADOS) * 100	SEMESTRAL	SEMESTRAL	100.00	0.00							BASE DE DATOS DE POSGRADO / DEPARTAMENTO DE ADMISIONES Y SERVICIOS ESCOLARES	EL ALUMINADO CONCLUYE SATISFACTORIAMENTE SU PROGRAMA DE POSGRADO
								METAS							
COMPLEMENTOS	C3. PROYECTOS DE INVESTIGACIÓN PUBLICADOS	PORCENTAJE DE PROYECTOS DE INVESTIGACIÓN PUBLICADOS	(PROYECTOS DE INVESTIGACIÓN PUBLICADOS / PROYECTOS DE INVESTIGACIÓN PROGRAMADOS) * 100	SEMESTRAL	SEMESTRAL	100.00	85.70							PLAN DE TRABAJO / COORDINACIÓN DE ESCUELA DE INVESTIGACIONES DE SEGURIDAD PÚBLICA	SE CUENTA CON RECURSOS FINANCIEROS, MATERIALES Y DE PERSONAL PARA PUBLICAR PROYECTOS DE INVESTIGACIÓN
								METAS							
COMPLEMENTOS	C4. EDUCACIÓN CONTINUA IMPARTIDA (CURSOS, TALLERES, COLOQUIOS, CONGRESOS)	PORCENTAJE DE EVENTOS DE EDUCACIÓN CONTINUA REALIZADOS	(EVENTOS DE EDUCACIÓN CONTINUA IMPARTIDOS / EVENTOS DE EDUCACIÓN CONTINUA) * 100	SEMESTRAL	SEMESTRAL	100.00	100.00							PLAN DE TRABAJO / COORDINACIÓN DE LA ESCUELA DE EDUCACIÓN CONTINUA	SE CUENTA CON RECURSOS FINANCIEROS, MATERIALES Y DE PERSONAL PARA IMPARTIR EVENTOS
								METAS							

Informe de Avance de Gestión Financiera del Primer Trimestre 2023



PROGRAMADOS * 100	PORCENTAJE DE DOCENTES CAPACITADOS	SEMESTRAL	100.00	263.00	METAS		100.00	100.00	DE EDUCACIÓN CONTINUA
					100.00	100.00			
C1. SERVICIO DE FORMACIÓN DE LA DIVISIÓN DE PROFESIONALIZACIÓN IMPARTIDA (BÁSICA, TÉCNICO SUPERIOR, E INICIAL EQUIVALENTE)									
A1C1. DIFUSIÓN DE PROGRAMAS DE ESCUELA BÁSICA	PORCENTAJE DE ACTIVIDADES DE DIFUSIÓN DE PROGRAMAS DE ESCUELA BÁSICA REALIZADAS	TRIMESTRAL	100.00	47.50	70.00	METAS		SE CUENTA CON RECURSOS FINANCIEROS, MATERIALES Y DE PERSONAL PARA DIFUNDIR LOS PROGRAMAS DE LA ESCUELA BÁSICA	
						100.00	100.00		
						100.00	100.00		
A2C1. MATRICULACIÓN DE ALUMNADO	PORCENTAJE DE ALUMNOS MATRICULADOS	TRIMESTRAL	100.00	94-29	35.27	METAS		ALUMNADO QUE CUMPLE CON LOS REQUISITOS DE MATRICULACIÓN	
						100.00	100.00		
						100.00	100.00		
A3C1. CERTIFICACIÓN DEL ALUMNADO	PORCENTAJE DE ALUMNADO CERTIFICADO	TRIMESTRAL	100.00	94.29	51.76	METAS		ALUMNADO QUE CONCLUYE EXITOSAMENTE SUS PROGRAMAS ACADÉMICOS	
						100.00	100.00		
						100.00	100.00		
C2. SERVICIO DE EDUCACIÓN DE POSGRADO IMPARTIDO									
A1C2. INSCRIPCIÓN DE ALUMNOS	PORCENTAJE DE ALUMNOS INSCRITOS	TRIMESTRAL	100.00	0.00	68.40	METAS		SE CUENTA CON ASPIRANTES A LOS PROGRAMAS DE ASPIRANTES Y CUMPLEN CON LOS REQUISITOS DE ADMISIÓN	
						100.00	100.00		
						100.00	100.00		
A2C2. CERTIFICACIÓN DE ALUMNOS DE POSGRADO	PORCENTAJE DE ALUMNOS CERTIFICADOS	TRIMESTRAL	100.00	0.00	0.00	METAS		LOS ALUMNOS CONCLUYEN SATISFACTORIAMENTE LOS PROGRAMAS ACADÉMICOS	
						100.00	100.00		
						100.00	100.00		
A3C2. DIFUSIÓN DE PROGRAMAS DE ESCUELA DE POSGRADO	PORCENTAJE DE ACTIVIDADES DE DIFUSIÓN DE PROGRAMAS DE	TRIMESTRAL	100.00	100.00	67.50	METAS		SE CUENTA CON RECURSOS FINANCIEROS, MATERIALES Y DE	
						100.00	100.00		
						100.00	100.00		

Informe de Avance de Gestión Financiera del Primer Trimestre 2023



ACTIVIDADES (Procesos)	ESCUOLA DE POSGRADO REALIZADAS	PORCENTAJE DE PROYECTOS DE INVESTIGACIÓN CONCLUIDOS	POSGRADO REALIZADAS / ACTIVIDADES DE DIFUSIÓN DE PROGRAMAS DE ESCUELA DE POSGRADO PROGRAMADAS) * 100	TRIMESTRAL	100.00	85.71	100.00	100.00	100.00	100.00	100.00	PERSONAL PARA DIFUNDIR LOS PROGRAMAS DE LA ESCUELA DE POSGRADO
C3. PROYECTOS DE INVESTIGACIÓN PUBLICADOS	A1C3. PROYECTOS DE INVESTIGACIÓN CONCLUIDOS	PROYECTOS DE INVESTIGACIÓN CONCLUIDOS / PROYECTOS DE INVESTIGACIÓN PLANEAADOS) * 100	TRIMESTRAL	100.00	85.71	100.00	100.00	100.00	100.00	100.00	100.00	SE CUENTA CON RECURSOS FINANCIEROS, MATERIALES Y DE PERSONAL PARA EL DESARROLLO DE LOS PROYECTOS DE INVESTIGACIÓN
	A2C3. RECEPCIÓN DE ARTÍCULOS PARA LA REVISTA DE SEGURIDAD	TASA DE VARIACIÓN DE ARTÍCULOS RECIBIDOS	TRIMESTRAL	100.00	-44.44	100.00	100.00	100.00	100.00	100.00	100.00	SE RECIBEN ARTÍCULOS PARA SU GESTIÓN POR PARTE DE LA ESCUELA, DE INVESTIGACIONES
	A3C3. DICTAMINACIÓN DE INVESTIGACIONES PARA PUBLICACIONES ESPECIALES	TASA DE VARIACIÓN DE DICTAMENES DE INVESTIGACIONES PARA PUBLICACIONES ESPECIALES	TRIMESTRAL	100.00	100.00	100.00	100.00	100.00	100.00	100.00	100.00	SE RECIBEN INVESTIGACIONES ESPECIALES PARA SER DICTAMINADAS
C4. EDUCACIÓN CONTINUA IMPARTIDA (CURSOS, TALLERES, COLOQUIOS, CONGRESOS)												
ACTIVIDADES (Procesos)	A1C4. CURSOS DE EDUCACIÓN CONTINUA	PORCENTAJE DE CURSOS DE EDUCACIÓN CONTINUA REALIZADOS	TRIMESTRAL	100.00	100.00	100.00	100.00	100.00	100.00	100.00	100.00	SE CUENTA CON RECURSOS FINANCIEROS, MATERIALES Y DE PERSONAL PARA EL DESARROLLO DE
	A1C4. CURSOS DE EDUCACIÓN CONTINUA	TRIMESTRAL	100.00	100.00	100.00	100.00	100.00	100.00	100.00	100.00	100.00	SE CUENTA CON RECURSOS FINANCIEROS, MATERIALES Y DE PERSONAL PARA EL DESARROLLO DE

Informe de Avance de Gestión Financiera del Primer Trimestre 2023



ACTIVIDADES (Procesos)	C5. CAPACITACIÓN DOCENTE IMPARTIDA	
A2C4. ENTREGA DE CONSTANCIAS O CERTIFICADOS	(CONSTANCIAS O CERTIFICADOS ENTREGADOS / CONSTANCIAS O CERTIFICADOS PROGRAMADOS) * 100 PORCENTAJE DE CERTIFICADOS ENTREGADOS	TRIMESTRAL 100.00 164.75
A3C4. EVENTOS ACADÉMICOS	(EVENTOS REALIZADOS / EVENTOS PROGRAMADOS) * 100 PORCENTAJE DE EVENTOS REALIZADOS	TRIMESTRAL 100.00 100.00
A4C4. REGISTRO DE ASISTENTES A EVENTOS ACADÉMICOS	(REGISTRO DE ASISTENTES A EVENTOS ACADÉMICOS / REGISTRO DE ASISTENTES A EVENTOS ACADÉMICOS PROYECTADOS) * 100 PORCENTAJE DE ASISTENTES A EVENTOS ACADÉMICOS	TRIMESTRAL 100.00 99.89
	44.80 METAS 100.00 100.00 100.00	BASE DE DATOS EDUCACIÓN CONTINUA / DEPARTAMENTO DE ADMISIONES Y SERVICIOS ESCOLARES
	32.50 METAS 100.00 100.00 100.00	PLAN DE TRABAJO DE LA DIVISIÓN DE ESPECIALIZACIÓN Y DE LA DIVISIÓN DE PROFESIONALIZACIÓN
	34.50 METAS 100.00 100.00 100.00	LISTAS DE ASISTENCIA DE EDUCACIÓN CONTINUA / ESCUELA DE EDUCACIÓN CONTINUA
A1C5. CAPACITACIONES A DOCENTES UCS	(DOCENTES CAPACITADOS / DOCENTES PROGRAMADOS) * 100 PORCENTAJE DE DOCENTES CAPACITADOS	TRIMESTRAL 100.00 100.00
A2C5. ASESORÍA PERSONALIZADA PARA LA EVIDENCIA	(ASESORÍAS REALIZADAS / ASESORÍAS PROGRAMADAS) * 100 PORCENTAJE DE ASESORÍAS REALIZADAS	TRIMESTRAL 100.00 587.00
A3C5. ENTREGA DE CONSTANCIAS O CERTIFICADOS	(CONSTANCIAS O CERTIFICADOS ENTREGADOS / CONSTANCIAS O CERTIFICADOS PROGRAMADOS) * 100 PORCENTAJE DE CONSTANCIAS O CERTIFICADOS ENTREGADOS	TRIMESTRAL 100.00 84.21
A4C5. EVALUACIÓN DE LA CALIDAD PEDAGÓGICA DE LOS DOCENTES	((RESULTADO DE LA MEDIA DE LA CALIDAD EDUCATIVA DE LOS DOCENTES) / RESULTADO DE LA MEDIA DE LA CALIDAD EDUCATIVA DE LOS DOCENTES) * 100 TASA DE VARIACIÓN DE LA CALIDAD EDUCATIVA DE LOS DOCENTES	TRIMESTRAL 1.80 2.67
	35.00 METAS 100.00 100.00 100.00	PLAN DE TRABAJO / FORMACIÓN Y DESARROLLO DOCENTE
	8.00 METAS 100.00 100.00 100.00	BASE DE DATOS DE FORMACIÓN Y DESARROLLO DOCENTE / COORDINACIÓN DE DESARROLLO ACADÉMICO
	35.00 METAS 100.00 100.00 100.00	BASE DE DATOS DE FORMACIÓN Y DESARROLLO DOCENTE / COORDINACIÓN DE DESARROLLO ACADÉMICO
	0.45 METAS 1.80 1.80 1.80	BASE DE DATOS DE FORMACIÓN Y DESARROLLO DOCENTE / COORDINACIÓN DE DESARROLLO ACADÉMICO
	44.80 METAS 100.00 100.00 100.00	LOS ALUMNOS CONCLUYEN SATISFACTORIAMENTE LOS CURSOS DE LA ESCUELA DE EDUCACIÓN CONTINUA
	32.50 METAS 100.00 100.00 100.00	SE CUENTA CON RECURSOS FINANCIEROS, MATERIALES Y DE PERSONAL PARA EL DESARROLLO DE EVENTOS ACADÉMICOS
	34.50 METAS 100.00 100.00 100.00	SE CUENTA CON RECURSOS FINANCIEROS, MATERIALES Y DE PERSONAL PARA LOS EVENTOS ACADÉMICOS
	35.00 METAS 100.00 100.00 100.00	SE CUENTA CON RECURSOS FINANCIEROS, MATERIALES Y DE PERSONAL PARA LOS PROCESOS ADMINISTRATIVOS
	8.00 METAS 100.00 100.00 100.00	LOS DOCENTES ACUDEN A LAS ASESORÍAS
	35.00 METAS 100.00 100.00 100.00	LOS DOCENTES CONCLUYEN SATISFACTORIAMENTE LA CAPACITACIÓN
	0.45 METAS 1.80 1.80 1.80	LOS DOCENTES CUMPLEN CON EL PERFIL DOCENTE INSTITUCIONAL

Informe de Avance de Gestión Financiera del Primer Trimestre 2023



ASCS. REALIZACIÓN DE EVENTOS FORMATIVOS PARA DOCENTES	PORCENTAJE DE EVENTOS FORMATIVOS REALIZADOS	EDUCATIVA DE DOCENTES DEL PERIODO T-1) / RESULTADO DE LA MEDIDA DE LA CALIDAD EDUCATIVA DE DOCENTES DEL PERIODO T-1) *	100	TRIMESTRAL	100.00	100.00	METAS			PLAN DE TRABAJO / DESARROLLO DOCENTE	SE CUENTA CON RECURSOS FINANCIEROS, MATERIALES Y DE PERSONAL PARA LA REALIZACIÓN DE EVENTOS FORMATIVOS
							100.00	100.00	100.00		
			56.67				100.00	100.00	100.00		

OBSERVACIONES

1/ Monto aprobado en la Ley de Egresos 2023. Las actividades de difusión han superado las metas planteadas para este año, esto debido al inicio de la nueva estrategia de posicionamiento para la Universidad de Ciencias de la Seguridad. En el componente C3 "Proyectos de Investigación" muestra un 0% de avance esto debido a que la naturaleza de un proyecto de investigación tiene una duración de mayor a tres meses, el resultado se verá en los próximos trimestres.



Información Contable

Informe de Avance de Gestión Financiera del Primer Trimestre 2023



Informe de Avance de Gestión Financiera del Primer Trimestre del 2023 Universidad de Ciencias de la Seguridad del Estado de Nuevo León Estado de Actividades Del 1 de enero al 31 de marzo de 2023 (Cifras en Pesos)		
Concepto	2023	2022
INGRESOS Y OTROS BENEFICIOS		
INGRESOS DE GESTIÓN	300,230	191,614
IMPUESTOS	0	0
CUOTAS Y APORTACIONES DE SEGURIDAD SOCIAL	0	0
CONTRIBUCIONES DE MEJORAS	0	0
DERECHOS	0	0
PRODUCTOS	0	0
APROVECHAMIENTOS	0	0
INGRESOS POR VENTA DE BIENES Y PRESTACIÓN DE SERVICIOS	300,230	191,614
PARTICIPACIONES, APORTACIONES, CONVENIOS, INCENTIVOS DERIVADOS DE LA COLABORACIÓN FISCAL, FONDOS DISTINTOS DE APORTACIONES, TRANSFERENCIAS, ASIGNACIONES, SUBSIDIOS Y SUBVENCIONES, Y PENSIONES Y JUBILACIONES	26,864,271	18,637,357
PARTICIPACIONES, APORTACIONES, CONVENIOS, INCENTIVOS DERIVADOS DE LA COLABORACIÓN FISCAL Y FONDOS DISTINTOS DE APORTACIONES	0	0
TRANSFERENCIAS, ASIGNACIONES, SUBSIDIOS Y SUBVENCIONES, Y PENSIONES Y JUBILACIONES	26,864,271	18,637,357
OTROS INGRESOS Y BENEFICIOS	229,119	715,956
INGRESOS FINANCIEROS	229,119	715,956
INCREMENTO POR VARIACIÓN DE INVENTARIOS	0	0
DISMINUCIÓN DEL EXCESO DE ESTIMACIONES POR PÉRDIDA O DETERIORO U OBSOLESCENCIA	0	0
DISMINUCIÓN DEL EXCESO DE PROVISIONES	0	0
OTROS INGRESOS Y BENEFICIOS VARIOS	0	0
Total de Ingresos y Otros Beneficios	27,393,620	19,544,927
GASTOS Y OTRAS PÉRDIDAS		
GASTOS DE FUNCIONAMIENTO	25,554,972	22,477,176
SERVICIOS PERSONALES	14,920,837	9,821,555
MATERIALES Y SUMINISTROS	7,539,713	8,392,004
SERVICIOS GENERALES	3,094,422	4,263,617
TRANSFERENCIAS, ASIGNACIONES, SUBSIDIOS Y OTRAS AYUDAS	0	0
TRANSFERENCIAS INTERNAS Y ASIGNACIONES AL SECTOR PÚBLICO	0	0
TRANSFERENCIAS AL RESTO DEL SECTOR PÚBLICO	0	0

Informe de Avance de Gestión Financiera del Primer Trimestre 2023



SUBSIDIOS Y SUBVENCIONES	0	0
AYUDAS SOCIALES	0	0
PENSIONES Y JUBILACIONES	0	0
TRANSFERENCIAS A FIDEICOMISOS, MANDATOS Y CONTRATOS ANÁLOGOS	0	0
TRANSFERENCIAS A LA SEGURIDAD SOCIAL	0	0
DONATIVOS	0	0
TRANSFERENCIAS AL EXTERIOR	0	0
PARTICIPACIONES Y APORTACIONES	0	0
PARTICIPACIONES	0	0
APORTACIONES	0	0
CONVENIOS	0	0
INTERESES, COMISIONES Y OTROS GASTOS DE LA DEUDA PÚBLICA	0	0
INTERESES DE LA DEUDA PÚBLICA	0	0
COMISIONES DE LA DEUDA PÚBLICA	0	0
GASTOS DE LA DEUDA PÚBLICA	0	0
COSTO POR COBERTURAS	0	0
APOYOS FINANCIEROS	0	0
OTROS GASTOS Y PÉRDIDAS EXTRAORDINARIAS	1,396,316	1,077,972
ESTIMACIONES, DEPRECIACIONES, DETERIOROS, OBSOLESCENCIA Y AMORTIZACIONES	1,343,669	1,025,328
PROVISIONES	52,647	52,644
DISMINUCIÓN DE INVENTARIOS	0	0
OTROS GASTOS	0	0
INVERSIÓN PÚBLICA	0	0
INVERSIÓN PÚBLICA NO CAPITALIZABLE	0	0
Total de Gastos y otras Pérdidas	26,951,288	23,555,148
Resultados del Ejercicio (Ahorro/Desahorro)	442,332	(4,010,220)

Bajo protesta de decir verdad declaramos que los Estados Financieros y sus Notas son razonablemente correctos y responsabilidad del emisor.

Dra. Anayely Mandujano Montoya
 Rectora

Lic. Maria Magdalena Aguirre Sandoval
 Coordinadora de Control Interno y
 Transparencia

C.P. Minerva de Anda de los Santos
 Directora de Administración

Informe de Avance de Gestión Financiera del Primer Trimestre 2023



Informe de Avance de Gestión Financiera del Primer Trimestre del 2023 Universidad de Ciencias de la Seguridad del Estado de Nuevo León Estado de Situación Financiera Del 01 de enero al 31 de marzo de 2023 (Cifras en Pesos)					
Concepto	2023	2022	Concepto	2023	2022
ACTIVO			PASIVO		
Activo Circulante			Activo Circulante		
Efectivo y Equivalentes	12,121,638	21,806,877	Cuentas por Pagar a Corto Plazo	8,033,712	16,184,008
Derechos a Recibir Efectivo o Equivalentes	6,778,550	3,576,055	Documentos por Pagar a Corto Plazo	0	0
Derechos a Recibir Bienes o Servicios	0	0	Porción a Corto Plazo de la Deuda Pública a Largo Plazo	0	0
Inventarios	0	0	Títulos y Valores a Corto Plazo	0	0
Almacenes	3,160,620	3,266,939	Pasivos Diferidos a Corto Plazo	0	0
Estimación por Pérdida o Deterioro de Activos Circulantes	0	0	Fondos y Bienes de Terceros en Garantía y/o Administración a Corto Plazo	0	0
Otros Activos Circulantes	0	0	Provisiones a Corto Plazo	0	0
Total de Activos Circulantes	22,060,807	28,649,871	Otros Pasivos a Corto Plazo	0	0
Activo No Circulante			Total de Pasivos Circulantes	8,033,712	16,184,008
Inversiones Financieras a Largo Plazo	0	0	Pasivo No Circulante		
Derechos a Recibir Efectivo o Equivalentes a Largo Plazo	0	0	Cuentas por Pagar a Largo Plazo	0	0
Bienes Inmuebles, Infraestructura y Construcciones en Proceso	72,447,665	72,447,665	Documentos por Pagar a Largo Plazo	0	0
Bienes Muebles	44,769,314	44,512,382	Deuda Pública a Largo Plazo	0	0
Activos Intangibles	2,158,229	2,139,985	Pasivos Diferidos a Largo Plazo	0	0
Depreciación, Deterioro y Amortización Acumulada de Bienes	(36,260,813)	(34,332,546)	Fondos y Bienes de Terceros en Garantía y/o en Administración a Largo Plazo	0	0
Activos Diferidos	306,240	306,240	Provisiones a Largo Plazo	2,507,118	2,454,471
Estimación por Pérdida o Deterioro de Activos no Circulantes	0	0	Total de Pasivos No Circulantes	2,507,118	2,454,471
Otros Activos no Circulantes	0	0	Total del Pasivo	10,540,829	18,638,479
Total de Activos No Circulantes	83,420,635	85,073,725			

Informe de Avance de Gestión Financiera del Primer Trimestre 2023



Total del Activo	105,481,442	113,723,597	HACIENDA PÚBLICA/PATRIMONIO		
			Hacienda Pública/Patrimonio Contribuido		
			Aportaciones	43,953,445	43,953,445
			Donaciones de Capital	0	0
			Actualización de la Hacienda Pública /Patrimonio	43,953,445	43,953,445
				0	0
			Hacienda Pública/Patrimonio Generado	50,987,168	51,131,673
			Resultados del Ejercicio (Ahorro/Desahorro)	442,332	(11,661,722)
			Resultados de Ejercicios Anteriores	50,544,835	62,793,395
			Revalúos	0	0
			Reservas	0	0
			Rectificaciones de Resultados de Ejercicios Anteriores	0	0
			Exceso o Insuficiencia en la Actualización de la Hacienda Pública/Patrimonio	0	0
			Resultado por Posición Monetaria	0	0
			Resultado por Tenencia de Activos no Monetarios	0	0
			Total Hacienda Pública/Patrimonio	94,940,613	95,085,118
			Total del Pasivo y Hacienda Pública /Patrimonio	105,481,442	113,723,597

Bajo protesta de decir verdad declaramos que los Estados Financieros y sus notas, son razonablemente correctos y son responsabilidad del emisor.

Dra. Anayely Mandujano Montoya
Rectora

Lic. Maria Magdalena Aguirre Sandoval
Coordinadora de Control Interno y Transparencia

C.P. Minerva de Anda de los Santos
Directora de Administración

Informe de Avance de Gestión Financiera del Primer Trimestre 2023



Informe de Avance de Gestión Financiera del Primer Trimestre del 2023 Universidad de Ciencias de la Seguridad del Estado de Nuevo León Estado de Cambios en la Situación Financiera Del 1 de enero al 31 de marzo de 2023 (Cifras en Pesos)

Concepto	Origen	Aplicación
ACTIVO	11,719,825	3,477,671
Activo Circulante	9,791,559	3,202,495
Efectivo y Equivalentes	9,685,240	0
Derechos a Recibir Efectivo o Equivalentes	0	3,202,495
Derechos a Recibir Bienes o Servicios	0	0
Inventarios	0	0
Almacenes	106,319	0
Estimación por Pérdida o Deterioro de Activos Circulantes	0	0
Otros Activos Circulantes	0	0
Activo No Circulante	1,928,266	275,176
Inversiones Financieras a Largo Plazo	0	0
Derechos a Recibir Efectivo o Equivalentes a Largo Plazo	0	0
Bienes Inmuebles, Infraestructura y Construcciones en Proceso	0	0
Bienes Muebles	0	256,932
Activos Intangibles	0	18,244
Depreciación, Deterioro y Amortización Acumulada de Bienes	1,928,266	0
Activos Diferidos	0	0
Estimación por Pérdida o Deterioro de Activos no Circulantes	0	0
Otros Activos no Circulantes	0	0
PASIVO	52,647	8,150,296
Pasivo Circulante	0	8,150,296
Cuentas por Pagar a Corto Plazo	0	8,150,296
Documentos por Pagar a Corto Plazo	0	0
Porción a Corto Plazo de la Deuda Pública a Largo Plazo	0	0
Títulos y Valores a Corto Plazo	0	0
Pasivos Diferidos a Corto Plazo	0	0
Fondos y Bienes de Terceros en Garantía y/o Administración a Corto Plazo	0	0
Provisiones a Corto Plazo	0	0
Otros Pasivos a Corto Plazo	0	0

Informe de Avance de Gestión Financiera del Primer Trimestre 2023



Pasivo No Circulante		
Cuentas por Pagar a Largo Plazo	52,647	0
Documentos por Pagar a Largo Plazo	0	0
Deuda Pública a Largo Plazo	0	0
Pasivos Diferidos a Largo Plazo	0	0
Fondos y Bienes de Terceros en Garantía y/o en Administración a Largo Plazo	0	0
Provisiones a Largo Plazo	52,647	0
HACIENDA PÚBLICA/PATRIMONIO	12,104,055	12,248,560
Hacienda Pública/Patrimonio Contribuido	0	0
Aportaciones	0	0
Donaciones de Capital	0	0
Actualización de la Hacienda Pública/Patrimonio	0	0
Hacienda Pública/Patrimonio Generado	12,104,055	12,248,560
Resultados del Ejercicio (Ahorro/Desahorro)	12,104,055	0
Resultados de Ejercicios Anteriores	0	12,248,560
Revalúos	0	0
Reservas	0	0
Rectificaciones de Resultados de Ejercicios Anteriores	0	0
Exceso o Insuficiencia en la Actualización de la Hacienda Pública/Patrimonio	0	0
Resultado por Posición Monetaria	0	0
Resultado por Tenencia de Activos no Monetarios	0	0

Bajo protesta de decir verdad declaramos que los Estados Financieros y sus Notas son razonablemente correctos y responsabilidad del emisor.

Dra. Anayely Mandujano Montoya
Rectora

Lic. Maria Magdalena Aguirre Sandoval
Coordinadora de Control Interno y
Transparencia

C.P. Minerva de Anda de los Santos
Directora de Administración

Informe de Avance de Gestión Financiera del Primer Trimestre 2023



Informe de Avance de Gestión Financiera del Primer Trimestre del 2023

Universidad de Ciencias de la Seguridad de Nuevo León

Estado Analítico del Activo

Del 1 de enero al 31 de marzo de 2023

(Cifras en Pesos)


Concepto	Saldo Inicial	Cargos del Periodo	Abonos del Periodo	Saldo Final	Variación del Periodo
ACTIVO	110,147,542	1,433,093,255	1,441,335,409	105,481,442	(8,242,154)
Activo Circulante	25,073,816	1,432,626,738	1,439,215,802	22,060,807	(6,589,064)
Efectivo y Equivalentes	21,806,877	1,414,290,268	1,423,975,507	12,121,638	(9,685,240)
Derechos a Recibir Efectivo o Equivalentes		16,999,981	13,797,486	6,778,550	3,202,495
Derechos a Recibir Bienes o Servicios	0	0	0	0	0
Inventarios	0	0	0	0	0
Almacenes	3,266,939	1,336,490	1,442,809	3,160,620	(106,319)
Estimación por Pérdida o Deterioro de Activos Circulantes	0	0	0	0	0
Otros Activos Circulantes	0	0	0	0	0
Activo No Circulante	85,073,725	466,517	2,119,607	83,420,635	(1,653,090)
Inversiones Financieras a Largo Plazo	0	0	0	0	0
Derechos a Recibir Efectivo o Equivalentes a Largo Plazo	0	0	0	0	0
Bienes Inmuebles, Infraestructura y Construcciones en Proceso	72,447,665	0	0	72,447,665	0
Bienes Muebles	44,512,382	256,932	0	44,769,314	256,932
Activos Intangibles	2,139,985	18,244	0	2,158,229	18,244
Depreciación, Deterioro y Amortización Acumulada de Bienes	(34,332,546)	191,341	2,119,607	(36,260,813)	(1,928,266)
Activos Diferidos	306,240	0	0	306,240	0

Informe de Avance de Gestión Financiera del Primer Trimestre 2023




Estimación por Pérdida o Deterioro de Activos no Circulantes	0	0	0	0
Otros Activos no Circulantes	0	0	0	0

Bajo protesta de decir verdad declaramos que los Estados Financieros y sus Notas son razonablemente correctos y responsabilidad del emisor.



Dra. Anayely Mandujano Montoya
Rectora



Lic. Maria Magdalena Aguirre Sandoval
Coordinadora de Control Interno y Transparencia



C.P. Minerva de Anda de los Santos
Directora de Administración

Informe de Avance de Gestión Financiera del Primer Trimestre 2023



Informe de Avance de Gestión Financiera del Primer Trimestre del 2023
 Universidad de Ciencias de la Seguridad de Nuevo León
 Estado de Variación en la Hacienda Pública
 Del 1 de enero al 31 de marzo de 2023
 (Cifras en Pesos)

Concepto	Hacienda Pública / Patrimonio Contribuido	Hacienda Pública / Patrimonio Generado de Ejercicios Anteriores	Hacienda Pública / Patrimonio Generado del Ejercicio	Exceso o Insuficiencia en la Actualización de la Hacienda Pública / Patrimonio	TOTAL
Hacienda Pública/ Patrimonio Contribuido Neto de 2022					
Aportaciones	43,953,445	0	0	0	43,953,445
Donaciones de Capital	0	0	0	0	0
Actualización de la Hacienda Pública/Patrimonio	43,953,445	0	0	0	43,953,445
Hacienda Pública/Patrimonio Generado Neto de 2022					
Resultados del Ejercicio (Ahorro/Desahorro)	0	62,793,395	(11,661,722)	0	51,131,673
Resultados de Ejercicios Anteriores	0	62,793,395	(11,661,722)	0	(11,661,722)
Revalúos	0	0	0	0	0
Reservas	0	0	0	0	0
Rectificaciones de Resultados de Ejercicios Anteriores	0	0	0	0	0
Exceso o Insuficiencia en la Actualización de la Hacienda Pública/Patrimonio Neto de 2022					
Resultado por Posición Monetaria	0	0	0	0	0
Resultado por Tenencia de Activos no Monetarios	0	0	0	0	0
Hacienda Pública/Patrimonio Neto Final de 2022					
	43,953,445	62,793,395	(11,661,722)	0	95,085,118
Cambios en la Hacienda Pública/Patrimonio Contribuido Neto de 2023					
Aportaciones	0	0	0	0	0
Donaciones de Capital	0	0	0	0	0
Actualización de la Hacienda Pública/Patrimonio	0	0	0	0	0

Informe de Avance de Gestión Financiera del Primer Trimestre 2023



Variaciones de la Hacienda Pública/Patrimonio Generado Neto de 2023	(12,248,560)	12,104,055	(144,505)
Resultados del Ejercicio (Ahorro/Desahorro)	0	442,332	0
Resultados de Ejercicios Anteriores	0	11,661,722	0
Revalúos	0	0	0
Reservas	0	0	0
Rectificaciones de Resultados de Ejercicios Anteriores	0	0	0
Cambios en el Exceso o Insuficiencia en la Actualización de la Hacienda Pública/Patrimonio Neto de 2023			0
Resultado por Posición Monetaria	0	0	0
Resultado por Tenencia de Activos no Monetarios	0	0	0
Hacienda Pública/Patrimonio Neto Final de 2023	43,953,445	442,332	94,940,613

Bajo protesta de decir verdad declaramos que los Estados Financieros y sus Notas son razonablemente correctos y responsabilidad del emisor.


 Dra. Anayely Mandujano-Montoya

Rectora



Lic. Maria Magdalena Aguirre Sandoval

Coordinadora de Control Interno y
Transparencia



C. P. Minerva de Anda de los Santos

Directora de Administración

Informe de Avance de Gestión Financiera del Primer Trimestre 2023



Informe de Avance de Gestión Financiera del Primer Trimestre del 2023

Universidad de Ciencias de la Seguridad de Nuevo León
 Estado Analítico de la Deuda y Otros Pasivos
 Del 1 de enero al 31 de marzo de 2023

(Cifras en Pesos)

Denominación de las Deudas	Moneda de Contratación	Institución o País Acreedor	Saldo Inicial del Periodo	Saldo Final del Periodo
DEUDA PÚBLICA				
Corto Plazo				
Deuda Interna				
Instituciones de Crédito	Peso	México	0	0
Títulos y Valores	Peso	México	0	0
Arrendamientos Financieros	Peso	México	0	0
Deuda Externa				
Organismos Financieros Internacionales	Peso	México	0	0
Deuda Bilateral	Peso	México	0	0
Títulos y Valores	Peso	México	0	0
Arrendamientos Financieros	Peso	México	0	0
Subtotal de Deuda Pública a Corto Plazo			0	0
Largo Plazo				
Deuda Interna				
Instituciones de Crédito	Peso	México	0	0
Títulos y Valores	Peso	México	0	0
Arrendamientos Financieros	Peso	México	0	0
Deuda Externa				
Organismos Financieros Internacionales	Peso	México	0	0
Deuda Bilateral	Peso	México	0	0
Títulos y Valores	Peso	México	0	0
Arrendamientos Financieros	Peso	México	0	0
Subtotal de Deuda Pública a Largo Plazo			0	0
Total de Otros Pasivos	Peso	México	18,638,479	10,540,829

Informe de Avance de Gestión Financiera del Primer Trimestre 2023



Total de Deuda Pública y Otros Pasivos 18,638,479 10,540,829

Bajo protesta de decir verdad declaramos que los Estados Financieros y sus Notas son razonablemente correctos y responsabilidad del emisor.

Dra. Anayely Mandujano Montoya

Rectora

Lic. María Magdalena Aguirre Sandoval

Coordinadora de Control Interno y Transparencia

C.P. Minerva de Anda de los Santos

Directora de Administración

Informe de Avance de Gestión Financiera del Primer Trimestre 2023



Informe de Avance de Gestión Financiera del Primer Trimestre del 2023

Universidad de Ciencias de la Seguridad de Nuevo León

Estado de Flujos de Efectivo

Del 1 de enero al 31 de marzo de 2023

(Cifras en Pesos)

Concepto	2023	2022
Flujos de Efectivo de las Actividades de Operación		
Origen	20,744,770	107,957,628
Impuestos	0	0
Cuotas y Aportaciones de Seguridad Social	0	0
Contribuciones de Mejoras	0	0
Derechos	0	0
Productos	0	0
Aprovechamientos	0	0
Ingresos por Venta de Bienes y Prestación de Servicios	529,349	11,186,573
Participaciones, Aportaciones, Convenios, Incentivos Derivados de la Colaboración Fiscal y Fondos Distintos de Aportaciones	0	0
Transferencias, Asignaciones, Subsidios y Subvenciones, y Pensiones y Jubilaciones	20,215,421	93,685,527
Otros Orígenes de Operación	0	3,085,529
Aplicación	30,219,921	100,794,761
Servicios Personales	14,920,837	46,477,499
Materiales y Suministros	1,574,620	37,438,214
Servicios Generales	2,349,890	16,879,048
Transferencias Internas y Asignaciones al Sector Público	0	0
Transferencias al Resto del Sector Público	0	0
Subsidios y Subvenciones	0	0
Ayudas Sociales	0	0
Pensiones y Jubilaciones	0	0
Transferencias a Fideicomisos, Mandatos y Contratos Análogos	0	0
Transferencias a la Seguridad Social	0	0
Donativos	0	0
Transferencias al Exterior	0	0
Participaciones	0	0

Informe de Avance de Gestión Financiera del Primer Trimestre 2023




Aportaciones	0	0
Convenios	0	0
Otras Aplicaciones de Operación	11,374,574	0
Flujos Netos de Efectivo por Actividades de Operación	(9,475,151)	7,162,868
Flujos de Efectivo de las Actividades de Inversión	0	0
Origen	0	0
Bienes Inmuebles, Infraestructura y Construcciones en Proceso	0	0
Bienes Muebles	0	0
Otros Orígenes de Inversión	0	0
Aplicación	210,089	48,464,581
Bienes Inmuebles, Infraestructura y Construcciones en Proceso	0	39,986,768
Bienes Muebles	191,844	8,477,814
Otras Aplicaciones de Inversión	18,244	0
Flujos Netos de Efectivo por Actividades de Inversión	(210,089)	(48,464,581)
Flujos de Efectivo de las Actividades de Financiamiento	0	0
Origen	0	0
Endeudamiento Neto	0	0
Interno	0	0
Externo	0	0
Otros Orígenes de Financiamiento	0	0
Aplicación	0	0
Servicios de la Deuda	0	0
Interno	0	0
Externo	0	0
Otras Aplicaciones de Financiamiento	0	0
Flujos Netos de Efectivo por Actividades de Financiamiento	0	0
Incremento/Disminución Neta en el Efectivo y Equivalentes al Efectivo	(9,685,240)	(41,301,714)

Informe de Avance de Gestión Financiera del Primer Trimestre 2023




Efectivo y Equivalentes al Efectivo al Inicio del Ejercicio	21,806,877	63,108,591
Efectivo y Equivalentes al Efectivo al Final del Ejercicio	12,121,638	21,806,877

Bajo protesta de decir verdad declaramos que los Estados Financieros y sus Notas son razonablemente correctos y responsabilidad del emisor.


 Dra. Anayely Mandujano Montoya
 Rectora


 Lic. Maria Magdalena Aguirre Sandoval
 Coordinadora de Control Interno y Transparencia


 C.P. Minerva de Anda de los Santos
 Directora de Administración

Informe de Avance de Gestión Financiera del Primer Trimestre 2023

Informe de Avance de Gestión Financiera del Primer Trimestre del 2023

Universidad de Ciencias de la Seguridad de Nuevo León

Flujo de Fondos

Del 1 de enero al 31 de marzo de 2023

(Cifras en Pesos)

Concepto	Estimado / Aprobado	Devengado	Recaudado / Pagado
Rubros de Ingresos	117,338,703	27,398,101	20,744,770
Impuestos	0	0	0
Cuotas y Aportaciones de Seguridad Social	0	0	0
Contribuciones de Mejoras	0	0	0
Derechos	0	0	0
Productos	0	0	0
Aprovechamientos	0	0	0
Ingresos por Venta de Bienes, Prestación de Servicios y Otros Ingresos	0	529,349	529,349
Participaciones, Aportaciones, Convenios, Incentivos Derivados de la Colaboración Fiscal y Fondos Distintos de Aportaciones	0	0	0
Transferencias, Asignaciones, Subsidios y Pensiones y Jubilaciones	117,338,703	26,868,752	20,215,421
Ingresos Derivados de Financiamientos	0	0	0
Capítulos de Gasto	117,338,703	23,167,051	19,055,435
Servicios Personales	40,697,711	14,920,837	14,920,837
Materiales y Suministros	50,223,428	4,933,393	1,574,620
Servicios Generales	15,217,564	3,037,645	2,349,890
Transferencias, Asignaciones, Subsidios y Otras Ayudas	0	0	0
Bienes Muebles, Inmuebles e Intangibles	11,200,000	275,176	210,089
Inversión Pública	0	0	0
Inversiones Financieras y Otras Provisiones	0	0	0
Participaciones y Aportaciones	0	0	0
Deuda Pública	0	0	0
Total de las operaciones	0	4,231,050	1,689,334

Bajo protesta de decir verdad declaramos que los Estados Financieros y sus Notas son razonablemente correctos y responsabilidad del emisor.

Dra. Anayely Mandujano Montoya

Rectora

Universidad de Ciencias de la Seguridad del Estado de Nuevo León (UCS)

Lic. Maria Magdalena Aguirre Sandoval

Coordinadora de Control Interno y Transparencia

C.P. Minerva de Anda de los Santos

Directora de Administración

87.26

**Universidad de Ciencias de la Seguridad del Estado de Nuevo León
(UCS) Informe de Pasivos Contingentes**
01 de enero al 31 de marzo de 2023 (Pesos)


En cumplimiento a lo dispuesto por los artículos 46, fracción I, inciso d y 52 de la Ley General de Contabilidad Gubernamental, en relación al Informe Sobre Pasivos Contingentes, se aclara que la Universidad de Ciencias de la Seguridad del Estado de Nuevo León al 31 de marzo de 2023, no tiene pasivos contingentes que deriven de alguna obligación posible presente o futura, cuya existencia y/o realización sea incierta, y en consecuencia no le es aplicable el informe sobre pasivos contingentes.

No obstante, a la situación anteriormente expuesta, se hace la pertinente aclaración que los pasivos manifestados en la información financiera, correspondan a las obligaciones derivadas de la recepción a plena satisfacción de bienes y/o servicios debidamente devengados, cuyos pagos se encuentran pendientes al 31 de marzo de 2023.


Lo anterior, de conformidad con lo establecido en el capítulo VII, numeral III, inciso g) del Manual de Contabilidad Gubernamental emitido por el Consejo Nacional de Armonización Contable (CONAC), donde se establece en términos generales

“Los pasivos contingentes son obligaciones que tienen su origen en hechos específicos e independientes del pasado que en el futuro pueden ocurrir o no y, de acuerdo con lo que acontezca, desaparecen o se convierten en pasivos reales, por ejemplo, juicios, garantías, avales, costos de planes de pensiones, jubilaciones, etc.”

PASIVOS	2023	2022
Indemnización Legal	444,648	437,853
Prima de Antigüedad por Retiro	1,323,132	1,277,280
Total de Pasivos Contingentes	1,767,780	1,715,133


Dra. Anayely Mandujano Montoya
Rectora


Lic. Maria Magdalena Aguirre Sandoval
Coordinadora de Control Interno y Transparencia


C.P. Minerva de Anda de los Santos
Director de Administración

UNIVERSIDAD DE CIENCIAS DE LA SEGURIDAD DEL ESTADO DE NUEVO LEÓN

NOTAS A LOS ESTADOS FINANCIEROS

AL 31 DE MARZO DE 2023

(Pesos)

1.- ACTIVO

1.1 Circulante

La cuenta de Efectivo y equivalentes representa el 11.50% del activo total.

1.2 No Circulante

Las cuentas del activo no circulante representan el 79% del activo total. El Mobiliario y equipo educativo representa el 37% de los bienes muebles, ese tipo de activos son muy importantes para la Universidad ya que son necesarios para poder brindar el mejor servicio a los alumnos, y con esto lograr un aprendizaje efectivo por parte de los alumnos.

2.- PASIVO

El 10% del activo total está financiado con deuda.

3.- PATRIMONIO

Al 31 de marzo se generó un ahorro por \$442,332.

4.- RESULTADOS

4.1 Al 31 de marzo se generaron ingresos por gestión de servicios por \$300,230.

4.2 Los gastos se incrementaron principalmente en la cuenta de Servicios Personales, con respecto al ejercicio 2022.

5.- TRANSFERENCIAS

Las transferencias recibidas al 31 de marzo fueron por un monto de \$26,864,271.

Información Presupuestaria

Informe de Avance de Gestión Financiera del Primer Trimestre 2023



Informe de Avance de Gestión Financiera del Primer Trimestre del 2023
 Universidad de Ciencias de la Seguridad de Nuevo León
 Estado Analítico de Ingresos
 Del 1 de enero al 31 de marzo de 2023

Rubro de Ingresos	Ingreso					Diferencia
	Estimado (1)	Ampliaciones y Reducciones (2)	Modificado (3= 1 + 2)	Devengado (4)	Recaudado (5)	
Impuestos	0	0	0	0	0	0
Cuotas y Aportaciones de Seguridad Social	0	0	0	0	0	0
Contribuciones de Mejoras	0	0	0	0	0	0
Derechos	0	0	0	0	0	0
Productos	0	0	0	0	0	0
Aprovechamientos	0	0	0	0	0	0
Ingresos por Venta de Bienes, Prestación de Servicios y Otros Ingresos	20,400,000	0	20,400,000	529,349	529,349	19,870,651
Participaciones, Aportaciones, Convenios, Incentivos Derivados de la Colaboración Fiscal y Fondos Distintos de Aportaciones	96,938,703	0	96,938,703	26,868,752	20,215,421	70,069,951
Transferencias, Asignaciones, Subsidios y Subvenciones, y Pensiones y Jubilaciones	0	0	0	0	0	0
Ingresos Derivados de Financiamientos	0	0	0	0	0	0
Total	117,338,703	0	117,338,703	27,398,101	20,744,770	89,940,602

Estado Analítico de Ingresos Por Fuente de Financiamiento	Ingreso					Diferencia
	Estimado (1)	Ampliaciones y Reducciones (2)	Modificado (3= 1 + 2)	Devengado (4)	Recaudado (5)	
Ingresos del Poder Ejecutivo Federal o Estatal y de los Municipios	96,938,703	0	96,938,703	26,868,752	20,215,421	70,069,951
Impuestos	0	0	0	0	0	0
Cuotas y Aportaciones de Seguridad Social	0	0	0	0	0	0
Contribuciones de Mejoras	0	0	0	0	0	0
Derechos	0	0	0	0	0	0

Informe de Avance de Gestión Financiera del Primer Trimestre 2023



Productos	0	0	0	0	0	0	0	0	0
Aprovechamientos	0	0	0	0	0	0	0	0	0
Participaciones, Aportaciones, Convenios, Incentivos Derivados de la Colaboración Fiscal y Fondos Distintos de Aportaciones	0	0	0	0	0	0	0	0	0
Transferencias, Asignaciones, Subsidios y Subvenciones, y Pensiones y Jubilaciones	96,938,703	0	96,938,703	26,868,752	20,215,421	70,069,951			
Ingresos de los Entes Públicos de los Poderes Legislativo y Judicial, de los Órganos Autónomos y del Sector Paraestatal o Paramunicipal, así como de las Empresas Productivas del Estado	20,400,000	0	20,400,000	529,349	529,349	19,870,651			
Cuotas y Aportaciones de Seguridad Social	0	0	0	0	0	0			
Productos	0	0	0	0	0	0			
Ingresos por Venta de Bienes, Prestación de Servicios y Otros Ingresos	20,400,000	0	20,400,000	529,349	529,349	19,870,651			
Transferencias, Asignaciones, Subsidios y Subvenciones, y Pensiones y Jubilaciones	0	0	0	0	0	0			
Ingresos derivados de financiamiento	0	0	0	0	0	0			0
Ingresos Derivados de Financiamientos	0	0	0	0	0	0			0
Total	117,338,703	0	117,338,703	27,398,101	20,744,770	89,940,602			
				Ingresos excedentes					

Informe de Avance de Gestión Financiera del Primer Trimestre 2023



Informe de Avance de Gestión Financiera del Primer Trimestre del 2023
 Universidad de Ciencias de la Seguridad de Nuevo León
 Gasto por Categoría Programática
 Del 1 de enero al 31 de marzo de 2023

Concepto	Egresos					
	Aprobado	Ampliaciones/ (Reducciones)	Modificado	Devengado	Pagado	Subejercicio
	1	2	3 = (1 + 2)	4	5	6 = (3 - 4)
Programas	117,338,703	0	117,338,703	23,167,051	19,055,435	94,171,652
Subsidios: Sector Social y Privado o Entidades Federativas y Municipios	0	0	0	0	0	0
Sujetos a Reglas de Operación	0	0	0	0	0	0
Otros Subsidios	0	0	0	0	0	0
Desempeño de las Funciones	117,338,703	0	117,338,703	23,167,051	19,055,435	94,171,652
Prestación de Servicios Públicos	117,338,703	0	117,338,703	23,167,051	19,055,435	94,171,652
Provisión de Bienes Públicos	0	0	0	0	0	0
Planeación, seguimiento y evaluación de políticas públicas	0	0	0	0	0	0
Promoción y fomento	0	0	0	0	0	0
Regulación y supervisión	0	0	0	0	0	0
Funciones de las Fuerzas Armadas (Únicamente Gobierno Federal)	0	0	0	0	0	0
Específicos	0	0	0	0	0	0
Proyectos de Inversión	0	0	0	0	0	0
Administrativos y de Apoyo	0	0	0	0	0	0
Apoyo al proceso presupuestario y para mejorar la eficiencia institucional	0	0	0	0	0	0
Apoyo a la función pública y al mejoramiento de la gestión	0	0	0	0	0	0
Operaciones ajenas	0	0	0	0	0	0
Compromisos	0	0	0	0	0	0
Obligaciones de cumplimiento de resolución jurisdiccional	0	0	0	0	0	0
Desastres Naturales	0	0	0	0	0	0
Obligaciones	0	0	0	0	0	0
Pensiones y jubilaciones	0	0	0	0	0	0
Aportaciones a la seguridad social	0	0	0	0	0	0
Aportaciones a fondos de estabilización	0	0	0	0	0	0

Informe de Avance de Gestión Financiera del Primer Trimestre 2023



Aportaciones a fondos de inversión y reestructura de pensiones	0	0	0	0	0	0	0
Programas de Gasto Federalizado (Gobierno Federal)	0	0	0	0	0	0	0
Gasto Federalizado	0	0	0	0	0	0	0
Participaciones a entidades federativas y municipios	0	0	0	0	0	0	0
Costo financiero, deuda o apoyos a deudores y ahorradores de la banca	0	0	0	0	0	0	0
Adeudos de ejercicios fiscales anteriores	0	0	0	0	0	0	0
Total del Gasto	117,338,703	0	117,338,703	23,167,051	19,055,435	94,171,652	

Informe de Avance de Gestión Financiera del Primer Trimestre 2023



Informe de Avance de Gestión Financiera del Primer Trimestre del 2023
 Universidad de Ciencias de la Seguridad de Nuevo León
 Estado Analítico del Ejercicio del Presupuesto de Egresos
 Clasificación Administrativa
 Del 1 de enero al 31 de marzo de 2023

Concepto	Egresos					
	Aprobado	Ampliaciones/ (Reducciones)	Modificado	Devengado	Pagado	Subejercicio
	1	2	3 = (1 + 2)	4	5	6 = (3 - 4)
UNIVERSIDAD DE CIENCIAS DE LA SEGURIDAD DEL ESTADO DE NUEVO LEÓN UNIVERSIDAD DE CIENCIAS DE LA SEGURIDAD DEL ESTADO DE NUEVO LEÓN	117,338,703 117,338,703	0 0	117,338,703 117,338,703	23,167,051 23,167,051	19,055,435 19,055,435	94,171,652 94,171,652
Total del Gasto	117,338,703	0	117,338,703	23,167,051	19,055,435	94,171,652

Informe de Avance de Gestión Financiera del Primer Trimestre 2023



Informe de Avance de Gestión Financiera del Primer Trimestre del 2023

Universidad de Ciencias de la Seguridad de Nuevo León
 Estado Analítico del Ejercicio del Presupuesto de Egresos
 Clasificación por Objeto del Gasto (Capítulo y Concepto)
 Del 1 de enero al 31 de marzo de 2023

Concepto	Egresos						Subejercicio
	Aprobado	Ampliaciones/ (Reducciones)	Modificado	Devengado	Pagado		
	1	2	3 = (1 + 2)	4	5	6 = (3 - 4)	
Servicios Personales	40,697,711	1,547,881	42,245,592	14,920,837	14,920,837	27,324,755	
Remuneraciones al Personal de Carácter Permanente	15,510,192	(890,101)	14,620,091	6,282,853	6,282,853	8,337,239	
Remuneraciones al Personal de Carácter Transitorio	15,602,031	(126,020)	15,476,011	5,078,669	5,078,669	10,397,343	
Remuneraciones Adicionales y Especiales	6,030,901	(742,000)	5,288,901	1,474,954	1,474,954	3,813,948	
Seguridad Social	3,284,783	2,686,002	5,970,785	1,628,363	1,628,363	4,342,422	
Otras Prestaciones Sociales y Económicas	269,802	620,000	889,802	455,998	455,998	433,804	
Previsiones	0	0	0	0	0	0	
Pago de Estímulos a Servidores Públicos	0	0	0	0	0	0	
Materiales y Suministros	50,223,428	(5,171,435)	45,051,993	4,933,393	1,574,620	40,118,600	
Materiales de Administración, Emisión de Documentos y Artículos Oficiales	4,232,519	(438,800)	3,793,719	1,346,689	393,612	2,447,030	
Alimentos y Utensilios	41,804,720	(5,279,881)	36,524,839	2,494,615	723,394	34,030,225	
Materias Primas y Materiales de Producción y Comercialización	1	0	1	0	0	1	
Materiales y Artículos de Construcción y de Reparación	338,269	62,646	400,916	255,462	140,269	145,453	
Productos Químicos, Farmacéuticos y de Laboratorio	191,240	109,100	300,340	251,822	1,293	48,518	
Combustibles, Lubrificantes y Aditivos	1,468,262	52,000	1,520,262	289,516	238,066	1,230,746	
Vestuario, Blancos, Prendas de Protección y Artículos Deportivos	1,964,492	(169,000)	1,795,492	75,720	396	1,719,772	
Materiales y Suministros Para Seguridad	0	350,000	350,000	0	0	350,000	
Herramientas, Refacciones y Accesorios Menores	223,924	142,500	366,424	219,569	77,591	146,855	
Servicios Generales	15,217,564	3,133,754	18,351,318	3,037,645	2,349,890	15,313,673	
Servicios Básicos	8,275,068	617,500	8,892,568	834,113	726,284	8,058,454	
Servicios de Arrendamiento	1,497,564	(79,000)	1,418,564	116,772	36,192	1,301,792	

Informe de Avance de Gestión Financiera del Primer Trimestre 2023



Servicios Profesionales, Científicos, Técnicos y Otros Servicios	2,645,490	1,291,000	3,936,490	1,060,820	923,360	2,875,670
Servicios Financieros, Bancarios y Comerciales	2,328,267	(953,500)	1,374,767	133,002	121,286	1,241,766
Servicios de Instalación, Reparación, Mantenimiento y Conservación	471,176	1,915,254	2,386,429	661,497	351,591	1,724,932
Servicios de Comunicación Social y Publicidad	0	156,000	156,000	97,440	97,440	58,560
Servicios de Traslado y Viáticos	0	36,500	36,500	28,898	28,898	7,602
Servicios Oficiales	0	103,000	103,000	61,671	21,408	41,329
Otros Servicios Generales	0	47,000	47,000	43,432	43,432	3,568
Transferencias, Asignaciones, Subsidios y Otras Ayudas	0	0	0	0	0	0
Transferencias Internas y Asignaciones al Sector Público	0	0	0	0	0	0
Transferencias al Resto del Sector Público	0	0	0	0	0	0
Subsidios y Subvenciones	0	0	0	0	0	0
Ayudas Sociales	0	0	0	0	0	0
Pensiones y Jubilaciones	0	0	0	0	0	0
Transferencias a Fideicomisos, Mandatos y Otros Análogos	0	0	0	0	0	0
Transferencias a la Seguridad Social	0	0	0	0	0	0
Donativos	0	0	0	0	0	0
Transferencias al Exterior	0	0	0	0	0	0
Bienes Muebles, Inmuebles e Intangibles	11,200,000	489,800	11,689,800	275,176	210,089	11,414,624
Mobiliario y Equipo de Administración	4,000,000	245,000	4,245,000	136,532	104,342	4,108,468
Mobiliario y Equipo Educativo y Recreativo	1,600,000	47,800	1,647,800	9,147	0	1,638,653
Equipo e Instrumental Médico y de Laboratorio	900,000	55,000	955,000	0	0	955,000
Vehículos y Equipo de Transporte	3,000,000	0	3,000,000	0	0	3,000,000
Equipo de Defensa y Seguridad	200,000	0	200,000	0	0	200,000
Maquinaria, Otros Equipos y Herramientas	1,500,000	123,000	1,623,000	111,253	87,502	1,511,747
Activos Biológicos	0	0	0	0	0	0
Bienes Inmuebles	0	0	0	0	0	0
Activos Intangibles	0	19,000	19,000	18,244	18,244	756
Inversión Pública	0	0	0	0	0	0
Obra Pública en Bienes de Dominio Público	0	0	0	0	0	0
Obra Pública en Bienes Propios	0	0	0	0	0	0
Proyectos Productivos y Acciones de Fomento	0	0	0	0	0	0
Inversiones Financieras y Otras Provisiones	0	0	0	0	0	0
Inversiones Para el Fomento de Actividades Productivas	0	0	0	0	0	0
Acciones y Participaciones de Capital	0	0	0	0	0	0

Informe de Avance de Gestión Financiera del Primer Trimestre 2023



Compra de Títulos y Valores	0	0	0	0	0	0	0	0	0
Concesión de Préstamos	0	0	0	0	0	0	0	0	0
Inversiones en Fideicomisos, Mandatos y Otros Análogos	0	0	0	0	0	0	0	0	0
Otras Inversiones Financieras	0	0	0	0	0	0	0	0	0
Provisiones para Contingencias y Otras Erogaciones Especiales	0	0	0	0	0	0	0	0	0
Participaciones y Aportaciones	0	0	0	0	0	0	0	0	0
Participaciones	0	0	0	0	0	0	0	0	0
Aportaciones	0	0	0	0	0	0	0	0	0
Convenios	0	0	0	0	0	0	0	0	0
Deuda Pública	0	0	0	0	0	0	0	0	0
Amortización de la Deuda Pública	0	0	0	0	0	0	0	0	0
Intereses de la Deuda Pública	0	0	0	0	0	0	0	0	0
Comisiones de la Deuda Pública	0	0	0	0	0	0	0	0	0
Gastos de la Deuda Pública	0	0	0	0	0	0	0	0	0
Costo por Coberturas	0	0	0	0	0	0	0	0	0
Apoyos Financieros	0	0	0	0	0	0	0	0	0
Adeudos de Ejercicios Fiscales Anteriores (Adefas)	0	0	0	0	0	0	0	0	0
Total del Gasto	117,338,703	0	117,338,703	23,167,051	19,055,435	94,171,652			

Informe de Avance de Gestión Financiera del Primer Trimestre 2023



Informe de Avance de Gestión Financiera del Primer Trimestre del 2023
 Universidad de Ciencias de la Seguridad de Nuevo León
 Estado Analítico del Ejercicio del Presupuesto de Egresos
 Clasificación Económica (por Tipo de Gasto)
 Del 1 de enero al 31 de marzo de 2023

Concepto	Egresos					
	Aprobado 1	Ampliaciones/ (Reducciones) 2	Modificado 3 = (1 + 2)	Devengado 4	Pagado 5	Subejercicio 6 = (3 - 4)
Gasto Corriente	99,723,121	5,454,822	105,177,942	22,891,875	18,845,347	82,286,067
Gasto de Capital	17,615,582	(5,454,822)	12,160,761	275,176	210,089	11,885,584
Amortización de la Deuda y Disminución de Pasivos	0	0	0	0	0	0
Pensiones y Jubilaciones	0	0	0	0	0	0
Participaciones	0	0	0	0	0	0
Total del Gasto	117,338,703	0	117,338,703	23,167,051	19,055,435	94,171,652

Informe de Avance de Gestión Financiera del Primer Trimestre 2023



Informe de Avance de Gestión Financiera del Primer Trimestre del 2023
 Universidad de Ciencias de la Seguridad de Nuevo León
 Estado Analítico del Ejercicio del Presupuesto de Egresos
 Clasificación Funcional (Finalidad y Función)
 Del 1 de Enero al 31 de Marzo de 2023

Concepto	Egresos					
	Aprobado	Ampliaciones/ (Reducciones)	Modificado	Devengado	Pagado	Subejercicio
	1	2	3 = (1 + 2)	4	5	6 = (3 - 4)
Gobierno	117,338,703	0	117,338,703	23,167,051	19,055,435	94,171,652
Legislación	117,338,703	0	117,338,703	23,167,051	19,055,435	94,171,652
Justicia	0	0	0	0	0	0
Coordinación de la Política de Gobierno	0	0	0	0	0	0
Relaciones Exteriores	0	0	0	0	0	0
Asuntos Financieros y Hacendaríos	0	0	0	0	0	0
Seguridad Nacional	0	0	0	0	0	0
Asuntos de Orden Público y de Seguridad Interior	0	0	0	0	0	0
Otros Servicios Generales	0	0	0	0	0	0
Desarrollo Social	0	0	0	0	0	0
Protección Ambiental	0	0	0	0	0	0
Vivienda y Servicios a la Comunidad	0	0	0	0	0	0
Salud	0	0	0	0	0	0
Recreación, Cultura y Otras Manifestaciones Sociales	0	0	0	0	0	0
Educación	0	0	0	0	0	0
Protección Social	0	0	0	0	0	0
Otros Asuntos Sociales	0	0	0	0	0	0
Desarrollo Económico	0	0	0	0	0	0
Asuntos Económicos, Comerciales y Laborales en General	0	0	0	0	0	0
Agropecuaria, Silvicultura, Pesca y Caza	0	0	0	0	0	0
Combustibles y Energía	0	0	0	0	0	0
Minería, Manufacturas y Construcción	0	0	0	0	0	0
Transporte	0	0	0	0	0	0
Comunicaciones	0	0	0	0	0	0
Turismo	0	0	0	0	0	0

Informe de Avance de Gestión Financiera del Primer Trimestre 2023



Ciencia, Tecnología e Innovación	0	0	0	0	0	0	0	0	0
Otras Industrias y Otros Asuntos Económicos	0	0	0	0	0	0	0	0	0
Otras no Clasificadas en Funciones Anteriores	0	0	0	0	0	0	0	0	0
Transacciones de la Deuda Pública / Costo Financiero de la Deuda	0	0	0	0	0	0	0	0	0
Transferencias, Participaciones y Aportaciones entre Diferentes Niveles y Ordenes de Gobierno	0	0	0	0	0	0	0	0	0
Saneamiento del Sistema Financiero	0	0	0	0	0	0	0	0	0
Adeudos de Ejercicios Fiscales Anteriores	0	0	0	0	0	0	0	0	0
Total del Gasto	117,338,703	0	117,338,703	23,167,051	19,055,435	94,171,652			

Información Programática

Informe de Avance de Gestión Financiera del Primer Trimestre 2023



Informe de Avance de Gestión Financiera del Primer Trimestre del 2023 Universidad de Ciencias de la Seguridad de Nuevo León Indicadores de Postura Fiscal Del 1 de Enero al 31 de Marzo de 2023 (Cifras en pesos)				
Concepto	Estimado/Aprobado	Devengado	Recaudado/Pagado	
I. Ingresos Presupuestarios	117,338,703	27,398,101		20,744,770
1. Ingresos del Gobierno de la Entidad Federativa	117,338,703	27,398,101		20,744,770
2. Ingresos del Sector Paraestatal	0	0		0
II. Egresos Presupuestarios	117,338,703	23,167,051		19,055,435
3. Egresos del Gobierno de la Entidad Federativa	117,338,703	23,167,051		19,055,435
4. Egresos del Sector Paraestatal	0	0		0
III. Balance Presupuestario (Superávit o Déficit) (III = I - II)	0	4,231,050		1,689,334

Concepto	Estimado/Aprobado	Devengado	Recaudado/Pagado
III. Balance presupuestario (Superávit o Déficit)	0	4,231,050	1,689,334
IV. Intereses, Comisiones y Gastos de la Deuda	0	0	0
V. Balance Primario (Superávit o Déficit) (V= III + IV)	0	4,231,050	1,689,334

Concepto	Estimado/Aprobado	Devengado	Recaudado/Pagado
A. Financiamiento	0	0	0
B. Amortización de la deuda	0	0	0
C. Financiamiento Neto	0	0	0

Informe de Avance de Gestión Financiera Primer Trimestre 2023		
Relación de Bienes Muebles que Componen el Patrimonio		
(Pesos)		
Del 1 de Enero al 31 de Marzo de 2023		
Ente Público:	UNIVERSIDAD DE CIENCIAS DE LA SEGURIDAD DEL ESTADO DE NUEVO LEÓN	
Código	Descripción del Bien Mueble	Valor en libros
14000025	Conjunto de Edificios y Construcciones 17,103.85 m ² formado por : Caseta de Vigilancia :24.00 m ² , Almacenes y Armeria : 340.50 m ² , Comandancia : 1464.00 m ² , Dormitorios para Damas Oriente y Poniente : 642.72 m ² , Comedor Principal, Secretaria y Departamento Escolar 799.50 m ² , Comedor TSU Laboratorio de la fuerza : 2706.00 m ² , Kill House : 1426.80 m ² , Rectoria y Site : 424.35 m ² , Lavandería , Instructores y WC : 686.40 m ² , Auditorio 717.20 m ² , Postgrado : 1320 m ² , Gimnasio : 273.60 m ² , Medica y Dormitorios : 1530.78 m ² , Stand de Tiro 588.00 m ² , Edificio de Mandos : 3516.00 m ² y Campo Godcha : 344.00 m ²	27,959,916
002/2022	Construccion de Gimnasio	8,951,327
003/2022	Construccion de Edificio de Aulas	30,473,521
1005	Proyector Marca:NEC Modelo:2600L Capacidad: Super VGA DLP Serie: no LEGIBLE Equipada: Lente	1
1052	(4) Mini Split Marca: Mirage Capacidad: 1 Tonelada de Refr . 12,000 Btu/hr Frio y calor de 220 volts Equipada:	1
2570	Aspiradora Marca:Attix Modelo:30 01 PC Capacidad: Serie:0205864/1144 Equipada:	1
21877	Multifuncional Marca:Hewlet Packard Modelo:CM 1415 FN Capacidad: Serie:CNH8C9H1F6 Equipada:	1
2317	Lote de mesas y sillas para comedor 16 mesas y 128 sillas Mesas medidas 80 x180 cms Sillas estructura metalica Equipada:	1
2750	Lote de mesas y sillas para comedor 16 mesas y 128 sillas Mesas medidas 80 x180 cms Sillas estructura metalica Equipada:	1
S/F	Lote de mobiliario y equipo de oficina diverso que fue de la academia de Policia formado por : diversas sillas , escritorios,credenzas,climas,mesas de trabajo y demas.	1
18914	(8) Pantallas Led Marca: Modelo: Capacidad:32 "Serie: Equipada:	1
568	Caja Fuerte Marca: BM internacional Medidas: 60x60x150 cms de alto Equipada: Lente	1
2374	Escritorio Modular (anticipo) Marca: Ofisa Plus Capacidad: 1 Escritorio, Pedesatal y Librero Equipada:	1
2449	Escritorio Modular (anticipo) Marca: Ofisa Plus Capacidad: 1 Escritorio, Pedesatal y Librero Equipada:	1
179	(5) Sillas ejecutivas Tapiz :Negro Modelo: 010 Capacidad: Serie: Equipada:	1
843686	(2) Multifuncionales Hp Laser Pro 200 (1) Camara Sony Cyber Shot (1) Tarjeta King Stone 8GB Equipada:sony DSC-WX80	1
852012	Trituradora Marca Ativa Modelo EX 20 Equipada:	334
104003853	Silla de Oficina Marca:Synchron one de Tempur Modelo: Ortopedico Tipo: Avion Serie: Equipada: con mecanismo de nclinacion	515
38	(5) Archiveros Verticales Marca: Modelo: Capacidad: 4 Gavetas Construccion: Madera melamina color caoba Equipada:	964
1416	Lote de mobiliario y equipo de Oficina Para edificio de mandos Formado por : Archiveros , mesas, escritorios , Modulares y mas respaldado por factura 1416	1
3372	(10) Archiveros metalicos (anticipo) Marca: Capacidad: 4 Gavetas Equipada:	1,783
3381	(10) Archiveros metalicos (finiquito) Marca: Capacidad: 4 Gavetas Equipada:	1,783
3408	(5) Archiveros metalicos (anticipo) (2) Archiveros Melamina caoba Capacidad: 4 Gavetas Equipada:	1,234

3410	(5) Archiveros metalicos (finiquito) (2) Archiveros Melamina caoba Capacidad: 4 Gavetas Equipada:	1,234
1186	Lote de mobiliario y equipo de Oficina Para edificio de Postgrado PB Formado por : Modulos , sillones,credenzas, Mamparas y demas respaldado por factura 1186	1
146609	Lote de mobiliario y equipo de Almacen Para edificio Almacen Formado por : 2 Mesas de trabajo , metalicas, medidas de 30x72, Diablito Neumatico y Estacion de trabajo con 4 cajones de 30x60	3,292
1732	Escalera Capacidad: 3.05 mts Peldaño final y 4 ruedas	1
3832	(9) Archiveros Metalicos Marca PM La Piedad Equipada:	3,476
1339	Lote de mobiliario y equipo de OficinaPara edificio de Postgrado PB Privados Formado por : (2) Escritorios,(2) Libreros ,(6) illones, y demas respaldado por factura 1339	15,793
3952	Gabinete Metalico Medidas : 1.80 mts de alto Modelo:Capacidad: Construccion: Metalico Equipada:	437
4019	(3) Gabinetes metalicosAlto : 1.80 mtscon 2 puertas abatibles	1,311
1836	(4) Libreros (anticipo) y una credenzaCapacidad: 4 GavetasEquipada:	1,588
1883	(4) Libreros (finiquito) y una credenzaCapacidad: 4 GavetasEquipada:	1,676
15735	Trituradora Marca GBC Modelo SC170 Personal	1
1369843	(4) Sillones Sport Ergo tapiz vinil-piel camel -Blanco , con rodillos , giratorios, reclinables con descansabrazos y con respaldo alto	3,134
585	Vitrina alta de pared de perfil de aluminio negro , puertas corredizas de cristal , medidas de : 50x180x200 cms de alto	1,435
614	Vitrina alta de pared de perfil de aluminio negro , puertas corredizas de cristal , medidas de : 50x180x200 cms de alto	1,626
11249	Vitrina con 3 puertas de cristal y 3 cajones , medidas de : 40x150 x 198 cms de alto 3 cajones y 4 entrepaños	16,116
A182627	30 Archiveros metalicos 4 gavetas Marca OFIK con llave (control escolar)	44,300
EX45267	4 Tableros visuales , tubulares para exterior , medidas de 100x130x180 cms de alto , postes de aluminio	1
27582	5 Ventiladores de pared Marca Brisa Tipo Industrial Mod WI-30 de 30" de diam	1
28545	6 Ventiladores de pared Marca Brisa Tipo Industrial Mod WI-30 de 30" de diam en Gimnasio	1
28546	10 Ventiladores de pared Marca Brisa Tipo Industrial Mod WI-30 de 30" de diam en Almacen	1
28304	Refrigerador Marca Acros Mod. AT090FG de 9 Poes cubicos	1
4145	3 Gabinetes Metalicos de 2 puertas 4 entrepaños , color arena , medidas de 37x87x180 cms de alto	3,075
AA14238	7 reguladores NO BREAK UPS Marca Tripp Lite Cap 500 Vots Amperes	1
F25118	Librero en Melamina Recto medidas de 29x75x182 cms de alto	1,739
212777	(20) Archiveros institucionales Marca OFIK metalicos 4 gavetas color negro	31,639
A212908	(2) Gabinetes universales metalicos con 4 repizas o entrepaños , color negro	4,051
A214749	Conjunto ejecutivo Modelo Troy Cherry Negro escritorio pinta de bala de 80x180 cms , lateral de 60x90 cms , Credenza de 60x180 cms , y librero sobre credenza dos puertas	4,367
A214750	Conjunto ejecutivo Modelo Troy Cherry Negro escritorio pinta de bala de 80x180 cms , lateral de 60x90 cms , Credenza de 60x180 cms , y librero sobre credenza dos puertas	4,367
1501	(20) Mesas 2.0X0.60X.0.75 con cubierta de melamina de 28 mms y (60) Sillas de visita 27510 C/estructura tubular DE 4 Patas cromadas	1

2825	Lote de mobiliario compuesto por: (4) Archivero metalico 4 gavetas color negro ubicados en : uno en : adquisiciones administracion y tres en coordinacion de capacitacion en mandos , (3) Gabinetes metalicos medidas de 87x180x39 cms con puertas abatibles y cerradura dos ubicados en comandancia y uno en control interno y transparencia (5) Libreros metalicos medidas de 24x180x39 cms de ancho ubicados en comandancia	37,260
3266	(33) Escritorios tipo L , medidas escritorio 60 x 170 cms con 1 pedestal de 3 cajones , lateral de : 110 cms de largo , librero de sobreponer de 90x170x35 cms con puertas en melamina color caoba en sala urquijo pendiente su designacion	221,082
19955	2 Trituradora fellowes corte cruzado powershred 76Ct No.S.18044,18046	7,780
F28226	2 Libreros exclusivos medida 2.44x1.50 m y 2.44 x 1.40 m en madera solida cedrillo y caobilla, 1 librero esquinero exclusivo totalmente personalizado en medidas .90x.92x2.29 m	131,547
G36	7 Silla Ejecutiva	38,461
28654	20 Silla ejecutiva de respaldo alto con bastidor redondo tubular 1" de diametro cal .16 tapizado en malla color negro, sillón ejecutivo respaldo alto revestido en piel mecanismo ejecutivo reclinable con palanca de bloqueo, brazos de doble barra de acero con pad de poliuretano	186,030
20049	1 Tablero de Comandancia del cuerpo de cadetes "manual disciplinario"en medida de 1.8 x 1.8 m incluye:materiales, herramientas , equipo, flete y todo lo necesario para su correcta instalcion.	9,703
20426	6 Escritorio en L con credenza y librero fabricado en melamina color cherry y cantos negros, medida 170x 60 lateral de 110x 60, credenza de 170x 110x 50 cm 4 puertas	81,431
806	(2) Isla de 4 personas de 3 x 1.30 mts, en melamina cada espacio con archivero de 3 cajones papeleros con jaladera, con mamparas laterles y posterior ... (4) escritorio en L con credenza y librero en melamina color maple y negro... (1) mesa para sala de 10 personas, fabricada en melamina, mesa color maple, patas en color negro medida aprox. 3.5 x 1 mts.... (1) mesa de 18 personas, fabricada en melamina, mesa color maple, patas color negro.... (5) sofa de 3 plazas, tapizado en vinipiel color negro.... (1) modulo fabricado en melamina, modulo en L de 1.70 x 1.70 mts un lateral de librero de piso con 3 cajones y un gabinete color maple y negro...	295,656
1639	1 Archivero de 4 gavetas fabricado en melamina color negro con cantos termofundidos en negro jaladeras y cajones de corredera de extension, con cerradura general (10) Librero de piso fabricado en melamina color maple con cantos termofundidos en color negro, con trepaños y puertas abatibles en la parte superior. Medida 1 75 x80x35 cm(alto x ancho x fondo) (1) Escritorio ejecutivo en U fabricado en melamina color negro, con credenza y librero con puertas abatibles, cantos en negro, medda del escritorio 170 x 60 cm, lateral 90x50 cm , peninsula frontal 170x60cm librero de 170x50 cm (3) Escritorio ejecutivo en L fabricado en melamina color maple con franja en color blanco, base metalica de 2 patas en L. medidas 160 con extension en L de 140 y archivero de 3 gavetas con pantila del cajon en color blanco y jaladera.	150,820
AA55763	8 Pizarron Magnetico 60x90 c/tripie	52,130
19804	(6) Fabricacion de mesa de trabajo con cubierta de madera sólida y base metálica en medidas 1.60x1x.75m incluye herramientas, equipo, materiales , mano de obra y todo lo necesario para su correcta fabricación.... (6) sofa de 2 plazas con estructura de madera de pino solida de 21 mm de primera calidad, rafia entretrejida al bastidor para mayor firmeza estructura ligada con bandastic #5 entrelazado, patas de polietileno triangular de 3 cm. parte baja terminada en bonfort asiento de hule espuma de 15 cm de espesor densidad 20 kg/m3 dureza 35..... (2) diseño de juego de mesas (2 laterales y 1 central) y fabricado en madera solida incluye: herramientas, equipo materiales mano de obra y todo lo necesario para su correcta fabricación..... (21) diseño y fabricación de librero en madera con enchapado con medidas de 1.80x.80x.30 m incluye: herramientas, equipo, materiales mano de obra y todo lo necesario para su correcta fabricación.	331,402

A152	Sala y soportería Marca:Finder Modelo:Sala para Instructores Capacidad: 6 personas Construcción Tapiz en : Cueroflex Equipada:	1
6098	Fluton Sillon Chaise Color: Tabaco Capacidad: 3 Plazas y cama Equipada:	1
1230	Sala compuesta por: Sofa Love Seat en piel (4) sillas en Piel Equipada:	1
1230	Sala compuesta por: Sofa Love Seat en piel (2) sillas en Piel Equipada:	1
CT3083	(2) Mesas de centro Medidas de : 120x120 cms. Equipada:	1
6713	(120) Sillon para comedor Tipo Ejecutivo Anticipo Incluye 20 mesas de madera de 90 x 190 Equipada:	1
7096	(120) Sillon para comedor Tipo Ejecutivo Finiquito Incluye 20 mesas de madera de 90 x 190 Equipada:	1
11554	Lote de mobiliario y equipo de Oficina Para edificio de Postgrado Loby Formado por :Sofa , mesas,tapetes, Libreros y demas respaldado por factura 11554	1
2374	(20) Lockers Tipo Ejecutivo Anticipo Equipada:	3,944
2449	(20) Lockers Tipo Ejecutivo Finiquito Equipada:	3,944
F-3028	Gabinete Fregadero en acero inoxidable comn tarja doble medidas de 60x100 x 90 cms de alto con 2 puertas abatibles ubicado en cocineta finanzas secretaria general	9,883
106	Cisco Small Marca: Business Pro Modelo: ESW52024 Capacidad: Serie: DN 11426E105 Equipada: Cableado	1
21845	Impresora Multifuncional Marca: HP Modelo : B210 Serie : CN1AF3002H Equipada:	1
182872	Impresora Multifuncional Marca: HP FOTOS MART Modelo : B210 Serie : Equipada:	1
2505	IMPRESORA de tarjetas Marca: Fargo Modelo: DTC 1000 SINGLI SIDE Capacidad: Serie: B 2021365 Equipada:	1
F-21126	IMPRESORA Marca: SAMSUNG Modelo: CLP-365WPRN Capacidad: Serie: Z8A3B8GCBA00ES Equipada:	1
129822	Tableta Grafica Marca: Bamboo Create Pent Touch Modelo : CTH670 L Equipada:	1
301	Acondicionador de corriente Marca: Furman Modelo: P-8 PRO II Serie: Equipada:	1
2322	(2) Discos externos Marca: ADATA CAPACIDADES: 2 TB C/U Equipada:	1
FR583	(4) COMPUTADORAS GENERICAS Marca: adata Capacidad: 8 GB Intel CORE 17 Equipada:	1
FR584	(2) COMPUTADORAS DESK TOP PRESARIO Marca: Capacidad: 500 GB Equipada:	1
B630	LAP TOP Marca: HP Modelo: 6470 B core 17 Capacidad: 8GB Serie: CNU3349R03 Equipada:	1
437	IMPRESORA Marca: HP Modelo: COLOR LASER JET CP4525DN Capacidad: Serie: JPDCG150L7 Equipada:	1
908683	Impresora Multifuncional Marca: HP Modelo : LASER JET PRO 200 Serie : Equipada:	1
B24535	Impresora Multifuncional Marca: HP Modelo : LASER JET PRO 400 Serie : PHGDF17888 Equipada:	1
5	(1) Lote formado por diversos Equipo de computo como: (2) Impresoras , (16) Pantallas , (16) soportes, y (20) omutadoras de escritorio en Edificio de Mandos Factura 5	1
B27247	COMPUTADORA GENERICA cpu Marca: HP PRO 600 SFF Capacidad: 4 GB Intel CORE 13 Serie : MXL42414NC	1
1088	(1) Lote formado por diversos Equipo de computo como: (22) Computadoras , Modelo HP Pro desk Con procesador intel i5 , de 4GB y 1 TB en disco duro , Con monitores Hacer cada una , En Edificio de Post Grado .	1
B30431	Impresora Marca: HP Modelo : LASER JET P3015DN Serie : VND3F87490 Equipada:	1
F15724	LAP TOP Marca: HP Modelo: 240G3C13-3217U Capacidad: 8GB Serie: CND5086S1J Equipada:	1
F15764	Impresora Marca: HP M553DN Modelo : LASER JET ENTERPRICE Serie : CNBCH4G104 Equipada:	1
F15762	(6)LAP TOP Marca: HP Modelo: 240G4N3050 Capacidad: 4GB Serie: 5CG5203344, 030L9 , 03868 , 02MCQ, Y 030TT Y 2XXG Equipada:	1
F15798	Impresora Multifuncional Marca: HP Modelo : JET PRO X476DW Serie : CN51EJK01W Equipada:	1

B31347	Impresora Color Laser Marca: HP Modelo : JET PRO MFP M277 DW Serie : VNB8H1QD5J Equipada:	1
B31348	(2)Impresora Color Laser Marca: HP Modelo : JET PRO MFP M277 DW Serie : VNB8H1Q8GC Y VNB8H1QD9D Equipada:	1
B31394	Impresora Color Laser Marca: HP Modelo : OFFICE Jet Pro X476DWMF Serie :CN53VKJ0NM Equipada:	1
41275	Impresora HP Laser Jet Enterprise M553DN Serie JPBCID5125	1
21915	Multifuncional Marca Xerox Work Centre Modelo 6605DN serie sx3629688	1
37605	Computadora Marca Apple Machintosh COMAPP736 , MK442E/A de 21 " en monitor 8GB 1 TB	1
1163	Escanner Marca Kodak Modelo i2620 Serie 56015597 Incluye software	1
36186	(2) Routers Balanceadores de Carga Multi-wan Gigabite, de 1 puerto Giga Tplink series 215A151000523 Y 524	1
15763	Impresora Multifuncional HP Laser Jet PRO M125 A Serie cnb6h1h02	1
AA12243	Impresora Multifuncional HP Laser Jet PRO M277DW (Pedagogia Lic Olga)	1
A1594	(3) Enroladores de huellas Suprema , Lector Biomini Slim para PC Conectividad series No. 855693084,093 Y 096	1
AA12511	Impresora Multifuncional HP Laser Jet PRO M277DW (Postgrado)	1
AA12386	Impresora Multifuncional HP Laser Jet PRO M277DW (Rectoria)	1
AA12385	Impresora Multifuncional HP Laser Jet PRO M277DW (Lic Carlos)	1
AA13658	Impresora Multifuncional HP Laser Jet PRO M477DW (Pedagogia Olga)	1
AA15402	2 Impresoras Multifuncionales , Marca HP modelo Laser Jet Enterprise M553 dn series JPBCBY0D8 Y ODF (En control Escolar)	1
C2488	Multifuncional Marca HP Page Wide PRO 477 DWMFP cap 40 ppmin y 50,000ppmes	1
C2488	Multifuncional Marca HP Page Wide PRO 477 DWMFP cap 40 ppmin y 50,000ppmes	1
C2499	(4) Laptop HP ModeloPROBOOK 640 G3 I5 de 8 GB y Disco Duro de 1 TB series : 5CG7471TC8,5CG7471TCN, 5CG7471TD7 Y 5CG7471THJ	1
F27721	Multifuncional Marca HP Page Wide PRO 477 DWMFP cap 40 ppmin y 50,000ppmes	1
36231	(2) Monitores HP V203P LED 19.5 "W N/S:6CM7500HSM, 6CM7500H43 (2) Computadoras. HP PRODESK400 G4 SFF C15-7500 4G, 1T N/S: MXL744113B, MXL7441136	1
36274	Laptop HP PROBOOK 440 G5,i7-6500U,8GB,1TBW10 N/S: 5CD750DJRJ	1
36302	Computadora .HP PRODESK400 G4 SFF C15-7500 4G,1T incluye MONITOR HP V230P 19.5 N/S:6CM7500H42	1
E278	Reloj checador para controlar asistencia A COLOR/ 3000 HUELLAS/ 100000 REGISTROS/TCP/IP/ USB/ DHCP	1
31214	Multifuncional marca HP PAGEWIDE PRO MFP 477dw Serie CN83CHXOXO	1
9133	Multifuncional marca HP PAGEWIDE PRO MFP 477dw Serie CN7AHGJ0DB	1
9132	(1)Computadora HP PRODESK 400 G4 SFF-INTER CORE I5-7500 - 4GB - -1TB - DVD-RW - WINDOWS 10PRO. (1) Monitor Marca HP V203p- 19.5" LED - 1440 X 900 - VGA - NEGRO. (1) Multifuncional marca HP page Wide Pro 477 dw serie CN7AHGJ0DZ	1
9145	(5) Multifuncionales marca HP PAGEWIDE PRO MFP 477dw Series CN7AGGJ099 , CN7AHGJ0CZ , CN7AHGJ0CN, CN7AHGJ0D3 Y CN7AHGJ0CS Y (1) Impresora Lase HP Laser Jet Pro Modelo M102W de 23 ppm serie VND3B24149	1
33249	(5)Computadoras Desktop HP 280 G2 SFF PROCESADOR INTEL CORE I3 6100 (3.70 GHz). (5)Monitores LED HP P223 DE 21.5" Resolucion 1920 X 1080 (FULL HD 1080p). (5) Teclado negro para PC	1
A222535	PC ALL IN ONE HP 440 G3 23.8 C13-6100T 4G 1TB WIN10 HOME 64	1
A6154	Impresora dual Marca Fargo HDP 5000 Serie NO. B7171197 para imprimir credenciales a color	1
A41251	HP ENTERPRISE SWITCH HPE ARUBA 11920S 8G PPOE 65W SWITCH 8 PUERTOS	1
A41251	HP ENTERPRISE TRANSCEIVER HPE ARUBA 1G Para conexión de fibra optica Serie CN84KC5T2G	1

2121	(60)Computadoras HP 205 G3 AIO 19.5" AMD E2-7110 1TB,4GB diversas series	1
2118	(3)Grabadoras de video o audio de vigilancia DVR 16 CANALES HDCVI PENTA HIBRIDO 4MP/4K/1080P/H265+/8 CH IP ADICIONALES 16+8/IVS/2 SATA HASTA 20TB/P2P/SMART AUDIO HDCVI MARCA DAHUA (3) DISCO DURO 6TB/SERIE PURPLE /SATA 6 GBS /OPTIMIZADO PARA VIDEOVIGILANCIA /TAMAÑO 3.5 MARCA WESTERN DIGITAL (3)FUENTE DE PODER PROFECIONAL HEAVY DUTY DE 11 - 15 VCD, 16 AMPER, PARA 8 CAMARAS, CON VOLTAJE DE ENTRADA DE: 110-220 VCA (3) UPS/ 1500VA/900W/ PANTALLA LCD/ 5 CONTACTOS CON RESPALDO Y AVR 5 CON SUPRESION DE PICOS MARCA CDP (48) CAMARA DOMO HDCVI 6 MEGAPIXELES/ WDR REAL 120DB/ LENTE 2.8MM/IR 50 MTS/IP67/ AUDIO INTEGRADO/METALICA/INTERIOR-EXTERIOR MARCA DAHUA	1
46413	Computadora Todo en Uno marca Apple Mac Pantalla de 21,5" Memoria Ram 8 GB Disco Duro de 1 TB serie CO2YN1U2H7JY (UBICADA EN : Sala de Maestros Comandancia)	1
A-45382	Disco duro Marca Western Digital Cap 6 TB Serie WX51D88D2D46 PARA Site Mandos	1
FC1762	(2) Access Point Marca Cisco Modelo WAP551-A-K9 Y (1) inyector POE para access point	1
FC1759	Switch Marca Cisco cap 24 puertos Modelo SF300/24 Serie DNI1213806KZ	1
47555	Switch Marca Plantet cap 48 puertos Modelo GS-4210-48T4S Serie A930329800036	1
A 49685	Servidor Marca Dell Chasis para 4 D , serie No. G5DFB03 Power edge T 140 XEON E-2124 3.3 GHZ 8 GB Y 2 TERAS (En Site Rectoria)	9,744
A 50429	(2) Impresoras Marca Hewllet Packard Modelo ENTERPRISE M552DN Color Ink Series JPCCMD608N y JPCCMD609C (En departamento Escolar)	1
2957	(40)CPU DESKTOP Para escritorio Marca HP Modelo 280 G4 Intel CORE i5 Disco duro de 1 TB cada una con Monitor HP Led de 18.5 " , incluyen 2 reguladores TRIPPLITE NO BREAK UPS 1600 KW ademas (5) multifuncionales HP pagewide Pro color 477 DW (En sistemas Site)	1
952	(8) Lap top dell vostro 3500, intel core i5-113g7, 15.6 pulgadas, (4) Impresora multifuncional Hp Laserjet pro M479dw Laser color	30,160
17481	1 Escanner Alaris S2050 S/N SJW1458702TR0, (40)CPU DESKTOP Para escritorio Marca HP Modelo 280 G4 Intel CORE i5 Disco duro de 1 TB cada una con Monitor HP Led de 18.5 " , incluyen 2 reguladores TRIPPLITE NO BREAK UPS 1600 KW ademas (5) multifuncionales HP pagewide Pro color 477 DW (En sistemas Site)	14,017
3687	Scanner Cannon Imagen Formula DR-120 600x600dpi, Escaner color, escaneado duplex. Usb 2.0	7,539
2422E	(4) Switch cisco ethernet busines 110.24 puertos 10/100/1000 +2 puertos sfp, 48 gbit/s 8000 entradas no administrable sku cbs110-24t-na. (2) switch ubiqui network gigabit Ethernet unifipro,40 puertos poe+, 10/100/1000 mbps+8 puertos poe++ puertos sfp+ 176 gbit/s gestionado	85,456
32304	2 Laptop dell vostro 14-3400 14" intel core i5-1135g7, disco duro 1tb, memoria 8gb, windows 10 pro color gris, graficos intel iris	20,861
G32312	(1) Cpu desktop mca huawei matestation amd r5, 4600g, disco duro 256gb ssd ram 8gb windows 10 home n/s-skdyu21b04100884	13,878
32394	2 acces point unifi doble banda 802.11ac wave 2 mu-mmo 4x4 airview, airtime, hasta 500 clientes, antena beamforming poe 802.3at	25,688
A7946	1 Unifi switch usw-pro-48-poe gen2, capa 3 de 48 puertos poe 802.3at/bt + 4 puertos 1/10g sf+, 600w, pantalla informativa	28,250
AA55763	(1) impresora multifuncional hp m283 laserjet	6,844
A2328	(8) Computadora hp280 G5 SFF CI3-10105 8GB DDR4 256SSD m.2 W11P DW W10 P NO DVD... (2) Laptop HP240 G8 CI5-10210U 14 8GB 256SSD W10P64+ BITDE	89,861
A2344	(1) Escaner Xerox D35 Scanner, velocidades de hasta 45 PPM/90 IPM a 200 OI 300 PPP, bandeja ADF de 50 Hojas con deteccion ultrasonica de doble alimentacion, ciclo de trabajo diario de 8.000 hojas, uso compartido de red a través de visioneer vast network	6,921
A2432	(2) reloj checador de asistencia	41,933
EMCH1160	(1) Multifuncional hp color laserjet pro M479FDW (W1A80A)	13,613

A0000862 3	(1) SCANNER EPSON WORKFORCE DS-970, 85PPM /170 IPM,600 DPI, 30 BITS, USB ADF, DUPLEX	21,362
2518E	(1) Escaner Epson DS-970 Duplex rResolucion 600 DPI 85 PPM	24,142
123	(2) Monitores Marca: Hacer Modelo: LCD V 193 W Series : LJE0W1681480596C94307 Y 59524307	1
2396	Multifuncional Marca: HP Modelo: Office Jet 7500 Serie : MY27L310GB	1
2366	Lote compuesto por: Overol Modelo 314, (2) Mangas y (5) Jaulas Transportadoras Modelo 400	1
4116	(6) Carritos de Municiones: (Anticipo)	1
4116	(6) Carritos de Municiones: (Finiquito)	1
16	(1) Telefono Marca : Samsung Anticipo Modelo : Galaxy S IV	1
3215	Maquina de Coser Marca Brother Modelo S-1000A-3 de 1 aguja , tipo Industrial , costura recta .	4,364
206115	Carrito para limpieza tipo janitron Marca Rubbermaid Modelo 9T75	1
19316	Trituradora para papel , Marca SWINGLINE , Modelo EX14	1
1137	(16) Telefonos digitales Modelo 1408 (anticipo)	1
1139	(16) Telefonos digitales Modelo 1408 (finiquito)	1
1174	(2) Telefonos digitales Modelo 1408	1
1175	(6) Telefonos digitales Modelo 1408	1
30829	Refrigerador Marca Mabe (Frigobar) Modelo RMF0411YMXG Cap 4 pies , medidas 50x50x80 cms	1
36474	(10) Telefonos Marca Avaya Modelo 1408 Varias Series	1
0153134	Refrigerador Marca Mabe (Frigobar) Modelo RMF0411YMXG Cap 4 pies , medidas 50x50x80 cms	1
2119	(4) antenas de WIFI	1
2120	INSTALACION Y CONFIGURACION DE LAS (4) ANTENAS DE WIFI	1
42887	(2) Antenas Punto a Punto marca UBIQUITI Modelo Loco M2 ubicadas en techos : Rectoria y Kill House	1
77888	Frigobar retro 120 L	5,036
28084	Frigobar Whirpool 5 pies	4,830
28083	Frigobar Whirpool 5 pies	4,830
27772	2 Mesas laterales, 1 mesa centro, 1 bufetero, 2 sofa love set y sillón, sillón liz, consola de madera, silla ergonomica.	199,285
27790	ESTRUCTURA METALICA GALVANIZADA DE 2.30 MTS ALTO CON BRAZO PARA SUJECIÓN DE CAMPANA DE 45CMS	7,701
A861	Litera metalica fabricada en ptr de medidas especiales 1.91 mts de largo x .77mts de ancho x 1.76 mts de alto ptr de 2 con acabado de pintura color negro	1,347,146
444	3 Equipo industrial de lavandería y lavado en seco lavadora industrial 60lbs opl. Scu 060nn0fxu40b000	1,239,123
16150	(2) Monitores Cap: 8" Modelo: 8 ohms Capacidad: 175 watts Serie: 230427- 230428	1
54042	Microfono Inalambrico de solapa , Con baterias alcalinas	1

24307	(2) Cajas acusticas amplificadas (2) Stands para Bocina 1300 watts , serie: 21ucsl01029 y 21 ucsm01032	1
352903	Pantalla de 32" Led Marca Phillips ,	1
28972	(2) Cajas acusticas amplificadas 1300 watts (2) Stands para Bocina Serie : 21ucvsl01018 y 21ucsp01027	1
10961	Proyector Marca: Acer Modelo : K 330 LED ,HD WIDE SCREEN Equipada:	1
149	Lote diverso de sonido formado por : Mezcladora 8 canales , 3 microfones inalambricos , 6 Bocinas amplificadas , y otros según factura 149	1
40510	(7) Pantallas Led de 32 " Marca:	1
1614443	(1) Pantalla Led de 80 " Smart TV Sharp Capacidad:	1
10	(2) Video CAmaras Vixzia (Anticipo) Capacidad: 53X Serie 6427045025 y 642714500067	1
12	(2) Video CAmaras Vixzia (Finiquito) Capacidad: 53X Serie 6427045025 y 642714500067	1
403	Lote de Equipo de proyeccion formado por : Proyector NEC LCD 2500 Lums , Pantalla 3.65x3.65, 4 bocinas Bose , amplificador , consola mezcladora Yamaha mg 102 C(anticipo)	1
417	Lote de Equipo de proyeccion formado por : Proyector NEC LCD 2500 Lums , Pantalla 3.65x3.65, 4 bocinas Bose , amplificador , consola mezcladora Yamaha mg 102 C(anticipo)	1
C1853	(4) Pantallas LED Net TV Marca Phillips 32 " en dormitorios TSU	1
4085	Pantalla de Led LITE TEK de 6mm para interior de 500x500mms , medidas de 3.00 mts de ancho x 2.00 mts de alto fabricacion INTERFAZ Con tarima de 3.66 x 1.22 x 1.60 mts cableado y procesador (anticipo)	1
4090	Pantalla de Led LITE TEK de 6mm para interior de 500x500mms , medidas de 3.00 mts de ancho x 2.00 mts de alto fabricacion INTERFAZ Con tarima de 3.66 x 1.22 x 1.60 mts cableado y procesador (finiquito)	1
4086	Equipo de sonido para explanada principal formado por: (8) bocinas Mommunity Modelo R25-94TZ , (1) Amplificador Mono de 240 Watts Marca Inter M (1) Mez de 4 Canales Mca Phonic Modelo AM-442 USB , (1) Ecuilizador grafico de 31 Bandas Marca Phonic Modelo GEQ-3102F, Receptor y 2 microfones inalambricos SHURE (Anticipo)	1
4091	Equipo de sonido para explanada principal formado por: (8) bocinas Mommunity Modelo R25-94TZ , (1) Amplificador Mono de 240 Watts Marca Inter M (1) Mez de 4 Canales Mca Phonic Modelo AM-442 USB , (1) Ecuilizador grafico de 31 Bandas Marca Phonic Modelo GEQ-3102F, Receptor y 2 microfones inalambricos SHURE (Finiquito)	1

1354	Sistema de iluminación nuevo en auditorio formado por (2) Barras eléctricas de varal de 12 mte Marca Stage seys (1) Rack marca METALITEC Modelo FUTURA para 12 unidades . (1) lote de soportería , tubo, cableado y conexiones , (6) reflectores (2) Dimmers y (1) Consola de iluminación de 12 canales Marca ETC Modelo SMARTFADE 1248 (Anticipo)	1
S/F	Sistema de iluminación nuevo en auditorio formado por (2) Barras eléctricas de varal de 12 mte Marca Stage seys (1) Rack marca METALITEC Modelo FUTURA para 12 unidades . (1) lote de soportería , tubo, cableado y conexiones , (6) reflectores (2) Dimmers y (1) Consola de iluminación de 12 canales Marca ETC Modelo SMARTFADE 1248 (Finiquito)	1
51634	(5) Microfonos de diadema marca Shure BLX14/SM31 Y (2) Microfonos inalámbricos Senneiser XSW35	1
B1066	Sistema para video conferencia formado por : (5) Digital Crosspoint Matrix , (5) Escalador de audio y RGB stereo HDMI , (5) DVI Amplificador de distribución y demas instalaciones .	1
N-7033	Video proyector Epson Powerlite S27 serie VU9K6801414	1
54822	2 Sistemas Inalambricos Marca Shure Modelo BLX14ICVL LAVALIER CARDIOIDE Series 3PE2705071 Y 5084 , 1 Sistema Inalambrico Doble Shure Lavalier Serie 3PD2548574	1
321437	Sistema Marca Shure 4K UHD HD Base T extender set	1
28848	Televisor Marca LG Modelo 50LH5730 SMART TV Pantalla de 50 " serie 705RMNE3Y151	1
12591	(3)Pares de Bocinas Marca One Audio Modelo OA125ASde 15 PLG (ACTIVO, PASIVO)	1
2370	(10) Videoproyectores Marca Epson Modelo Hone Cinema 760HD WXGA 3300 Lumens series Numeros : X4JU8Z00196,X4JU8Z00152,X4JU8Z00314,X4JU8Z00014,X4JU8Z00307,X4MK840237L,X4JU800358,X4JU800311,X4JU800308, Y X4JU800383 Ubicadas : Tres en el almacen general y 7 en oficinas finanzas archivo	1
G36	(4) Suministro de bocinas db technologies serie opera, (4) suministro de microfonos inalámbricos, (4) suministro de bocinas db technologies serie e802, silla ejecutiva	171,485
C936	4 pantallas samsung au8000 series 60 pulgadas crystal uhd 4k voice control cambia de canal, ajusta el volument, crystal processor 4k	60,028
A2231	(7) Pantalla led LG uhd ai thinq 86" uq90 4k smart tv tipo de pantalla :4k hd tamaño de la pantalla 86" resolución 4k color contraste/dimming	201,308
A2290	(1) pantalla led de 86"UQ90 4k smart tv	49,913
2514E	Extron MPA 152 Plus Mini Power Amplifier o-c-109	6,860
94	Lote compuesto por: STACKABLES PLYOMETRIC BOXES, TRAINING ROPE 16,26 Y 33 LBS , TRX SUSPENSIÓN TRAINING, Y OTROS SEGÚN Factura 94	1
8969	Lote compuesto por: (4) MESAS PARA futbolito de madera con pelotas (anticipo)	1
8988	Lote compuesto por: (4) MESAS PARA futbolito de madera con pelotas (anticipo)	1
1269	Lote compuesto por: (2) Bicicletas spinning Modelo HP spo 810 , (2) Elipticas proform mod 510E , Caminadora Pro form 790-t y (1) Caminadora horizontal ct 9-1	1
C1998	4 canastas para basquet bol portatil Life time 44" y 4 Postes metalicos Voley bol metalicos	1
A156	Lote compuesto por: (3) Bicicletas spinning Marca Bestfitness , (2) Caminadoras Elipticasmarca Bestfitness modelo: BFE1 ,(3) Caminadora Marca Endurance Modelo 5K	29,087
640	aparatos para gimnasio	1,171,027
112145	Videocamara Marca canon Modelo Vixia	1
211	Camara Marca Canon , Modelo EOS y lente	1
2396	Camara Sony y Tripie	1
15734	(5) Camaras de video Marca Canon Modelo Vixia hf R62	1
15724	(2) Camaras Power Shot ELPH 160 HS Silver Serie 21022060032039	1
PCI351894	Camara fotografica Digital Marca Canon Modelo EOS Rebel T5i 18 MP Video Full HD	1
AA13791	Sistema de vigilancia CCTV formado por 70 camaras 4 Grabadoras 16 canales y 4 pantallas de 27" (anticipo)	1

AA14325	Sistema de vigilancia CCTV formado por 70 camaras 4 Grabadoras 16 canales y 4 pantallas de 27" (finiquito)	1
A466	Lente canon EF 40 mms	1
2835	Camara Marca Canon , Modelo EOS Rebel T7i serie 032021008265 y lente 18-35 mms	1
47447	(14) Camaras Marca DAHUA Doce Modelo HFW2501EA36 Series : 5B02B9CPAG9297A, 5B02B9CPAG74238, 5B02B9CPAG2F757, 5B02B9CPAG00776, 5B02B9CPAG928B3, 5B02B9CPAGC220E, 5C077C5PAGD0A14, 5B02B9CPAG111A,5C077C5PAG40F86, 5B02B9CPAGCAB1D,5C077C5PAGEBEFD, Y 5B02B9CPAG71370 . eDIFICIO KILL HOUSE , pOSTGRADO Y aUDITORIO	1
2362E	(1) Camara Videoconferencia logitech bcc950	4,499
A00008133	(1) lente canon telephoto zoom lens longitud focal 250 mm modelo main-00385.....(1) canon camara digital SLR con objetivo canon EQS rebel t81-24.1 megapixel-18mm-55mm-enfoque automático -7.6 cm (3") pantalla tactil LCD- 3.1x zoom optico-digital (IS)-6000 x 4000 imagen -3840 x 2160 video modo pelicula hd -lan inalámbrica	20,380
180	(Anticipo)Tres esferas de PVC imitacion Cantera con base de 140x140 cms	1
181	(Finiquito)Tres esferas de PVC imitacion Cantera con base de 140x140 cms	1
3552	(2) Rejas para Kill House , Medidad 2.94 x 3.97 mts y de 3.23 x 3.20 mts , con varilla de 3/4 " y Ptr de 11/2"	1
737	(49) Mamparas con 6 mensulas y ruedas en melamina (anticipo)	1
738	(49) Mamparas con 6 mensulas y ruedas en melamina (finiquito)	1
3554	Cabaña Bodega y torre construida de madera , medidas de 4 x 16 , de 2 piso, Campo Gotcha	1
3706	Cabaña Prototipo 1 construida de madera , medidas de 12 x 18 , de 1 piso, Campo Gotcha	1
4004	Cabaña Prototipo 1 construida de madera , medidas de 12 x 18 , de 1 piso, Campo Gotcha	1
A11733	Microfono marca Shure , Inalambrico ,	1
A-333	(1) Traje de entrenamiento canino , (anticipo)	1
A-339	(1) Traje de entrenamiento canino , (FINIQUITO)	1
1139	Medidor de tiempo para disparo ,	1
15	(2)Medidor de tiempo para disparo ,	1
11149	Lote de 24 sillas , 11 mesa polivalente de 60 x 160 , y 2 mesas de juntas en polivalente , mesa de trabajo , 24 sillones ejecutivos , 1 sillón ejecutivo ,12 estaciones de trabajo y dos sofas de 3 plazas , (Edificio Postrado)	1
S/N	Lote de (6)mesas en melamina tipo abatible y (10) sillones ejecutivos en vista piel negro para servir en nueva aula de Postgrado	1
2221	4 mesas para ping pong y 4 mesas para futbolito en madera (dormitorios hombres)	1
S/N	Laboratorio del uso de la fuerza formado por : LAPTOP DELL PRECISION 7510, i5 ,8gb RAM, 1X M2 SSD, 1X 7200 HDD, NVIDIA K1000M (2) JUEGO DE BOCINAS BOSE COMPANION 20 (1) CAJA BASLER ACE MODELO ACA800-200GM PARA FCM CON MONTAJE EN C (1) PROYECTOR HP PORTATIL - VIEWSONIC PJD7828HDL (1) PANTALLA PLEGABLE C/ESTUCHE - DA - LITE 88609 DE 12' X 7' (3.6576 X 2.1336 MTS) (1) BASTON DE CALIBRACION (CWK) (2)SIMULADOR LASER DE SPRAY DE GAS PIMIENTA GEN4 PARA ENTRENAMIENTO (4)LINTERNA DE MANO IR LED 735NM (2)PISTOLA PROGRAMABLE DE ENTRENAMIENTO SIRT (1) CAMARA PANASONIC 4K (1)TRIPODE SONY (1)ESTACION DE RECARGA CO2 PARA LOS CARGADORES PARA RETROCESO (1) PORTA CARGADOR PARA RECARGA DE CO2 DE BERETTA 92 (1) PORTA CARGADOR PARA RECARGA DE CO2 DE M4 (1) TANQUE DE CO2 CON BOQUILLA DE CONEXIÓN (1) LAPTOP DE CAÑON AIRTSOFT DE RESPUESTA DE FUEGO PARA ENTRENAMIENTO (1) TRIPIE DE CAÑON AIRTSOFT (1) RIFLE DE CAÑON AIRTSOFT (1) UPS APC SMART UPS SMT750 REGULADOR (3)ESTUCHE DE TRANSPORTE ESTANDAR	1
S/F	LABORATORIO DEL USO DE LA FUERZA: Simulador de Tiro o entrenamiento de arma de fuego formado por : 1.- Plataforma movable VIR TRA 2.- Volante 3.- Tablero , 4.- Bocinas ,5.- Camara ,6.- Cuatro Pantallas ,7.- Centro de Operaciones con 7 computadoras y 8.- Software	1

S/F	Simulador de arma de fuego fijo, por parte de la Embajada de los Estados Unidos de America.	343,332
1792	Locker metalico de 3 puertas con lamina de acero	46,770
S/F	Lote de equipo medico diverso en donacion	1
3195	Unidad transformadora de Pared que incluye Otoscopio , Oftalmoscopio, 2 Estuche de diagnostico , y 3 Lampara de reflejos	1
1999	Lote de : 3 Otoscopio,3 Estuches para pan optic,2 Baumanometros,3 Mango recto , y 3 Pan Optic Oftalmoscopio	1
117	3 Estetoscopio Litman Clasic II , y (5 Sillas de ruedas	1
291	Mesa de exploracion Marca futuro	1
10116	Mesa de Pasteur en acero inoxidable , con cajon	1
2320	Mesa con tarja en acero inoxidable , medidas de 70x150x90 cms de alto	1
9554	Camilla clinica para ambulancia	1
26444	1 Tanque oxigeno portatil 682 lts, 1 Tanque oxigeno portatil 1724 lts y 5 sillas de ruedas para adulto.	36,858
16456	(1) Monitor de signos vitales multiparametrico marca HM modelo A200, (1) Espirometro marca Mir Modelo Spirobank smart	26,012
C1021	Analizador de Compesion Corporal, Marca: Inbody Modelo: 270	146,313
806	(1) Escritorio de trabajo, de 150 x 60 cm con 3 cajones superiores a lo largo del escritorio,fabricado 100% en acero inoxidable... (10) mesa de trabajo 100% acero inoxidable d e1.50 mts de largo x 1 mts de ancho 90cm de alto, incluye 3 cajones.... (4) lavamanos de acero inoxidable, incluye tarja, mexcladora y gabinete con 2 puertas con jaladra medida aprox 1.40 x .60 mts.	502,864
91	Bascula Multifuncional ,Marca MS Medi data Series Cap 200 Kgs x 0.05 Kgs 400 LBS x 0.1 Lbs	1
FI5691	Otoscopio clinico Marca Macro view de 3.5 volts serie WA23810, Incluye 2 mangos Rec 3.5 V litio 71900 WA y 2 Pan Optic Oftalmico	1
2873	Automovil Marca Toyota Camry sedan modelo 2012 , Serie NO. 4T1BK1FK2CU014749 Color Negro Placa SRG-11-39	1
S/N	Ambulancia Marca Ford , Modelo E-350 , Super Duty , Advance >Track RSC , Placa RD -90-109 , Transmision Automatica , Serie 1FDSS3FL1BDB35793	1
AG41550	Automovil Marca Nissan sedan modelo 2018 , Tipo Versa Serie NO. 3N1CN7AD2JK460296 Color Negro Motor Serie HR16846059P Placa RUY956A	1
AG41549	Automovil Marca Nissan sedan modelo 2018 , Tipo Versa Serie NO. 3N1CN7AD1JK459639 Color Negro Motor Serie HR16845170P Placa RUY955A	1
AG46574	Automovil Marca Nissan sedan modelo 2019 , Tipo Versa Drive T/M Aire Acondicionado Serie NO. 3N1CN7AD7KK452244 Color Negro Motor Serie HR16376895U Placa SEU-446-A	1
AG46575	Automovil Marca Nissan sedan modelo 2019 , Tipo Versa Drive T/M Aire Acondicionado Serie NO. 3N1CN7AD7KK451935 Color Negro Motor Serie HR16376602U Placa SEU-448-A	1
AG46576	Automovil Marca Nissan sedan modelo 2019 , Tipo Versa Drive T/M Aire Acondicionado Serie NO. 3N1CN7AD0KK452165 Color Negro Motor Serie HR16375386U Placa SEU-444-A	1
172	Motor Combustion Gasolina Vortec 6.0 Serie No. C81121222 Para silverado Express Van en Standard	1
S/N	Camioneta marca Chevrolet modelo 2011 Tipo Express Van pasajeros Serie No. 1GNSG9F49B1172339 Placas SRS-53-96 Color Blanco Motor 8 cilindros , automatica	1
S/N	Automovil Marca Toyota YARIS sedan modelo 2008 , Serie NO. JTDKT923485145598 Color Blanco Placa SKW-928-A	1
S/N	Camioneta marca Ram modelo 2011 Tipo ram 2500 ST Serie No. 3D7Y51EP3BG560230 Placas RH-22-506 Color Blanco Motor 8 cilindros , automatica	1
S/N	Camion marca International modelo 2012 Tipo 3300 CE 210 HP Serie No. 3HBBFAAN3CL562934 Placas PU-2365-A Color Blanco Motor 210 HP DIESEL para 40 pasajeros	1

S/N	Automovil Marca Volkswagen sedan modelo 2001 , Serie NO. 3VNS1A1B31M930658 Color Blanco Placa SRC-53-83	1
S/N	Camioneta marca Dodge modelo 2000 Tipo RAM MAXI WAGON 3500 Serie No. 2B5WB35YXYK139429 Placas PY-98-355 Color Blanco Motor 8 cilindros , automatica	1
S/N	Camioneta marca Chevrolet modelo 1998 Tipo 350 carroceria microbus Serie No. 3GBHP32K9WM500778 Placas No Tiene Color Blanco Motor 8 cilindros , estandard	1
S/N	Camioneta marca Chevrolet modelo 1985 Tipo 15 CUSTOM DE LUXE Pickup Serie No. 1703-TFM-106433 Placas No Tiene Color Blanco Motor 6 cilindros , estandard	1
S/N	Motocicleta Marca Suzuki Modelo GN250 motos de 250 c.c. año 1999 color blanco SERIE JS1NJ41A9X2100107 No se vio fisicamente	1
S/N	Motocicleta Marca Suzuki Modelo GN250 motos de 250 c.c. año 1999 color blanco SERIE JS1NJ41A2X21000093 Placas LJP51	1
S/N	Motocicleta Marca Suzuki Modelo GN250 motos de 250 c.c. año 1999 color blanco SERIE JS1NJ41A3X21000104 Placas LJP54	1
85	(300) Equipos de Robocop Completos incluyendo casco (300) Escudos Antimotin Trasparente	1
85	(300) Equipos de Robocop Completos incluyendo casco (300) Escudos Antimotin Trasparente , (Impuestos)	1
S/N	Equipo de defensa y seguridad que fue donado	1
132	(4) Camaras tipo domo con IR, CCD AUTECH	1
140	(4) Camaras DE SEGURIDAD varios modelos	1
141	(16) camaras tipo domo, con infrarojo. Varios modelos.	1
144	(16) camaras tipo domo, con infrarojo. Camaras tipo bulet para exteriores, blindadas	1
580	Control de acceso huellas	1
144265	Sistema de intercomunicacion , en Vigilancia	1
1334	Compresor Marca Evans , de 1.5 HP, Tanque de 108 Lts Tipo Portatil	1
33418	Motobomba CENTRIFUGA 15 HP 3600 RPM Marca Barnes (ANTICIPO)	1
33470	Motobomba CENTRIFUGA 15 HP 3600 RPM Marca Barnes (FINIQUITO)	1
582	Tanque de Presion para sistema hidroneumatico cap 119 gañones o 450 Lts 125 PSI anticipo	3,480
583	Tanque de Presion para sistema hidroneumatico cap 119 gañones o 450 Lts 125 PSI anticipo	3,480
28745	Bomba centrifuga para agua Marca Barnes succ 2" x desc 1 1/2" Mod 1B 1 1/2	3,145
B36	Barra fria a hielo de 4 enteros , medidas 1.48x.76x.90 mts con cubierta y tanque de acero inoxidable (anticipo)	1,807
B53	Barra fria a hielo de 4 enteros , medidas 1.48x.76x.90 mts con cubierta y tanque de acero inoxidable (finiquito)	1,874
1311	(2) Mesas o barras de servicio calientes a gas para 7 insertos , medidas de : .76x2.58 x .90 mts de alto (anticipo)	5,755
1424	(2) Mesas o barras de servicio calientes a gas para 7 insertos , medidas de : .76x2.58 x .90 mts de alto (finiquito)	5,968
3038252	(2)LAVADORA Marca LG cap 30KG INVERTER Modelo WT30BTS6 INST ELECTRIC	1
8265	Electro. BOMBA Centrifuga Marca . BARNES 2X1 1/2 15 H. P. 3450RPM serie No. D71081	12,655
8669	Electro. BOMBA Centrifuga Marca . BARNES 1 1/4 "X 1 " 2 H. P. 3450RPM serie No. D78206	2,354
8870	Electro. BOMBA Centrifuga Marca . BARNES 1 1/4 "X 1 " 2 H. P. 3450RPM serie No. D79245	2,438
AA005169	Bomba de Recirculacion Marca Grundfoss Modelo UP4375F 1115 Volts 1 HP (localizada en Edificio Medico	5,343
2911	Lote de equipo para Lavanderia formado por : (3) Lavadoras marcas Samsung Cap 20 Kgs . (3) Secadoras a gas marca Samsung Cap 20 kgs	7,563
AA006497	Bomba Marca Grunfoss Modelo TP50-40/4 Voltaje 110, serie 96411806 (Edificio Comandancia)	15,530

AA008060	Tanque Hidroneumatico cap 119 galones Marca Altamira Modelo Pro-XLB119 serie MH1913B070 (Edificio Cisternas)	6,764
AA008701	(3) Tanques Hidroneumaticos cap 119 galones Marca Altamira Modelo Pro-XLB119 series MH1913B062, MH1913B063, y MH1913B064,	24,176
F3023	Bomba Industrial Marca Evans, Tipo Centrifuga , Motor electrico de 15 HP (En almacen General aun sin instalar)	19,730
38587	Lijadora Marca Bosh , de banda , MODELO GBS75AE 3"x21" de 710 watts	1
A 2160	Tanque galvanizado para agua caliente , capacidad 1200 lts , forma cilindrica vertical tapas semielipticas , altura 238 cms , en placa 1/8 " , cubierta aislante exterior y lamina de aluminio (en servicios comandancia)	75,840
AA024794	(2) Bombas centrifuga marca Barnes modelo NB200 succion de 1-1/4" , descarga de 1" acoplada a motor electrico 2 hp 115/230	12,935
C403	1 Motobomba tipo albertca de 1 hp silver en 110v marca aquapac	15,282
1068	Minisplit Marca Mirage, 1 Ton de Ref . 220 volts , Frio y Calor	1
1103	(6) Minisplit, marca Carrier de 2 Ton de Refr.	1
1286	(2) Minisplit , Marca Carrier , de 2 Tons de Refr .	1
1335	Instalacion de las dos unidades minisplit Carrier de dos Tons de Refr	1
5273	(2) Aires Acondicionados , Cap 5 Tons de Refr. Marca Carrier Tipo Paquete cap 60,000 Tons de Refr .	1
2214	Minisplit Marca Mirage, 1.5 Ton de Ref . 220 volts , Frio y Calor	1
11763	(4) Cortinas de Aire , Marca Palau , Cas -48 , (1) Cortina de Aire Marca Soler y Papau , CAF-36	1
3512	(32) Equipos Minisplit , Marca AUX , (Anticipo)	1
3512	(32) Equipos Minisplit , Marca AUX , (Finiquito)	1
4527	(4) Cortinas de Aire (Anticipo), Marca Palau , Cal -48 , (1) Cortina de Aire Marca Soler y Papau , CAI-36	1,929
4533	(4) Cortinas de Aire (Finiquito), Marca Palau , Cal -48 , (1) Cortina de Aire Marca Soler y Papau , CAI-36	1,929
113491	Frigobar , de 4 FFt3 Modelo Ma 004y07 Marca Mabe , Medidas de 50x50x50 cms	199
22260	Calentador o Boiler , Marca Calorex Modelo G-60,	642
4137	Minisplit , de 2 Toneladas de Ref. Marca Mirage .	1
4338	(2) Minisplit de 1 Ton de Refr . Marca Mirage , Frio Calor , 220 Volts.	1
4517	(2) aparatos Minisplit , Marca Mirage , Cap 2 Tons de Refr. Frio, Calor .	1
4585	Minisplit , Marca Mirage, Frio Calor de 1 Ton de Refr , 220 Volts .	1
4596	Minisplit , Marca Mirage, Frio Calor de 1.5 Ton de Refr , 220 Volts .	1
4597	Minisplit , Marca Mirage, Frio Calor de 1 Ton de Refr , 220 Volts .	1
140	Instalacion de Minisplit , Marca Mirage, Frio Calor de 1 Ton de Refr , 220 Volts .	1
460	Calentador comercial Marca Calorex -Duragas Modelo D80-512CXLP Cap 300 Lts. Anticipo	8,949
464	Calentador comercial Marca Calorex -Duragas Modelo D80-512CXLP Cap 300 Lts. Finiquito	8,949
5605	Minisplit Marca Mirage cap 2 Tons o 24000 Btu Mod. EXCC261J	1
439	Minisplit Marca MIRAGE Aasolut X36 , cap 3 Tons o 36000 Btu Mod. EXC361T	1
468	Minisplit Marca MIRAGE X3 , cap 1 Ton o 12000 Btu Mod. EXC121J	1
469	Minisplit Marca MIRAGE X3 , cap 1 Ton o 12000 Btu Mod. XC121J	1
M81215	4 Boilers Marca Calorex Modelo D-80 -512-cx-lp para Gas LP cap 360 lts 80 galones diam 80 cms alto 170 cms	139,200
860	BOILER GAS BUTANO MARCA CALOREX G60GEN 200 Lts 60 Galones Serie S1806COXAN906718	1

142	(4)SUMINISTRO Y COLOCACION DE (4) MINISPLIT DE 2 TONELADAS MIRAGE MAGNUM FRIO/CALORINVERTER PARA AULAS DIDACTICAS (1) SUMINISTRO Y COLOCACION DE (1) MINISPLIT DE 3 TONELADAS MIRAGE MAGNUM FRIO/CALORINVERTER PARA AULAS DIDACTICAS	1
A154	(4) Minisplits Dos de dos Toneladas Marca Mirage Modelo EXC261F LOCALIZADOS EN comunicación Y DISEÑO Y SITE DE Rectoria y Dos de 3 Toneladas Marca Mirage Modelo EXC361T Localizados en Control Escolar Secretaria General	5,771
A158	(15) Minisplits y (1) Enfriador : Siete de 2 Toneladas Marca Mirage Modelo ECC261F y J localizados en : cuatro en Postgrado ,uno en TSU Maestros , uno en rectoria y uno en caseta de vigilancia y Ocho de 3 Toneladas Marca Mirage Modelo EXC361T localizados wn Salones 9,10 y 12 TSU , dos en comedor TSU,uno en medica y uno en comandancia y un enfriador de Aire lavado cap 50 m2 ubicado en dormitorio 8	35,797
F25	(4) Minisplits Uno de dos Toneladas Marca Mirage Modelo EXC261F LOCALIZADO EN coordinacion Postgrado y Tres de 1 Tonelada Marca Mirage Modelo EJC121T Localizados en Coordinacion Postgrado	4,872
A2150	Calentador para agua Marca Masster- Cal Modelo LCII 650-CR-FI-IO , entrada 650,000 Btu/Hr ,salida 565,000 Btu//hr , Combustible : Gas LP , cap 163,800 Kilocalorias serie 02050401 (Baños Comandancia)	100,010
20877	1 Minisplit 1 ton frio calor 220V mirage	3,398
AA021275	(6) Minisplit convencional Life Mirage	77,688
27772	Mini split mirage ofician rector	15,993
21044	(1) suministro de Mini Split magnum inverter 17 Mirage sistema de refrigeración de 3 toneladas F/C suministro electrico de 220 volts con kit de instalación	28,860
19070	Minisplit de 1.5, 2 y 3 toneladas marca hisense modelo au182cb,au242cb, au362vq, alimentación 220 wats, corriente 220 volts	307,318
E424	Minisplit frio/calor inverter 1.5 ton mirage	19,996
3616	Lote formado por 10 Radios marca Motorola 8 Modelo Pro 5150 , 1 Modelo Pro 7150 y 1 Modelo EM 400	1
5932	(51) Radios Kenwood VHF Modelo 16E , 5 W ,	1
S/F	Ajuste correccion por pago en efectivo de daño y baja de 3 radios, 3 audifonos y 3 cargadores de fact 3616	1
19165	(50) Radios Kenwood Mod TK2000K VHF 16C 5 Watts Completos Series B5100099 a B5100108 B5103219 a B5103228 B5801501 a B5801510 B5801581 a B5801590 B5801631 a B5801640	1
A-45383	(2) Antenas Marca UBIQUITI Modelo nanostation Locomo (ubicadas en techo postgrado y edificio medico)	1
29288	Cargador de Baterias Marca Truoer cap 12 Volts 200 amperes modelo Carba 200	1
54	Subestacion de Pedestal formada por transformador Electrico Marca Prolec Cap 750 KVA de 34,500 a 480-240 Volts En el Edificio de Mandos	285,690
166744	Generador electrico portatil con motor de Gasolina , Marca Briggs Station B and S cap 3500 watts	1,011
1114	(2) Calentadores Marca Masster Cal (ANTICIPO 1) Mod LLC 400 , (2) Calentadores Marca Master Cal Modelo LC-650 Equipados con Tanques de almacenamiento, equipos de bombeo , tuberias e instalaciones	1
1029	(2) Calentadores Marca Masster Cal (ANTICIPO 2) Mod LLC 400 , (2) Calentadores Marca Master Cal Modelo LC-650 Equipados con Tanques de almacenamiento, equipos de bombeo , tuberias e instalaciones	1
3241	Moto sierra Marca Surtek Modelo S620 Tioi manual Motor de Gasolina 2 tiempos	1
1727	(2) Calentadores Marca Masster Cal (ANTICIPO 3) Mod LLC 400 , (2) Calentadores Marca Master Cal Modelo LC-650 Equipados con Tanques de almacenamiento, equipos de bombeo , tuberias e instalaciones	1
1605	Escalera de Plataforma Marca Cuprum , 3 Peldaños , con ruedas , construccion de aluminio	1

30183	Compresor para aire Marca Truper portatil de 3 HP Modelo Comp 25 L	1
60421	Bomba de Vacío marca Uniweco , mod. HVP8 Serie 150326 de 8 CFM	1
M40166	Martillo demoledor Marca Makita , Mod. HM 1111C Consumo : 1300 WattsPeso 8 Kgs	1
29462	Motosierra Manual , Marca STHIL de 2.2 HP MS210 cal 16"	1
SMD6042 1	Kit para soldar formado por tanques de oxígeno y acetileno , boquillas y carrito	1
M 51390	Gato tipo Patin Marca Surtek capacidad para 5 Toneladas	1
A60762	(2) Dezmalezadoras Marca STIHL Modelo FS-380, AUTOCUT 46-2 Series 811915553 Y 813592983	1
A160978	(2) Calentadores Marca Calorex Mod D80 512 CX de Gas LP cap 302 Lts serie S1936COXCN850433 UBICADO EN EDIFICIO INSTRUCTORES y serie S1921COXCN850258 UBICADO EN EDIFICIO JUSTICIA Junto a salon 9	49,679
F6299	(2) Kit de soplador M18 Milwaukee 2724-21HD	8,280
77002	(1) Desbrozadora stihl FS380 2.68 HP 2.0KW	15,732
6347	(1) Gato Hidraulico de Patin 5 toneladas	17,153
395	(6) Contenedores Maritimos , Tipo Remolque	1
25235	(4) Contenedores de 4 ruedas , Marca DUST Color Verde , Para uso en Lavandería y Almacen , cap 660 Lts	1
245	Asador de 2.5 x 1.00 mts .	1
5378	Barra de servicio (anticipo)	170
384	Bascula Marca Tanita , modelo BC -533 , MONITOR CORPORAL Construida en acero Inoxidable , Serie 830913	1
2404	Barra de servicio (finiquito)	255
A54	Interruptor Termomagnetico en gabinete marca Siemens Modelo NXD63B120 Serie 810331ax01 capacidad 1200 Amperes (en subestacion Mandos)	41,462
556	(2) Motores electricos para carriles 2 y 3 del stan de tiro cerrado Marca WEB DE 1/4 HP 115-230 volts	7,631
F-2991	Fotocontactor Marca Tork para control de luces 60 amperes 2 polos (localizado en acceso comedor cadetes del pasillo principal)	4,564
7149	Tanque para almacenamiento de Agua , Marca Rotoplas , capacidad 10,000 lts , 10 m3 , forma cilindrica vertical std. Color negro (en servicios Comandancia)	17,175
A2070	(2) Tanque Rotoplas	76,656
6319	(3) Tanque hidroneumatico 119/gal /450 litros ch-22050	61,566
F-5031	(1) Escalera de plataforma T-IA 136k 10p 3.05 mts., (1) Escalera de plataforma FXP0708	16,948
639	Paquete Administrativo (Micro sip) Ligero	1
744	Software Inventario	1
1053	Sistema de control Escolar (Click Escolar)	1
16	Simulador de Tiro Marca Smar (Kit Para 5 armas) (anticipo	1
17	5 Kit para Armas Smart	1
18	Simulador de Tiro Marca Smar (Kit Para 5 armas) (finiquito)	1
A1520	(4) Sistema de control de acceso a comedor por medio de lector de huellas Sistema IBIX-UCONTROL 70 K , Incluye (8) Torniquetes y Software (anticipo)	1
S/F	(4) Sistema de control de acceso a comedor por medio de lector de huellas Sistema IBIX-UCONTROL 70 K , Incluye (8) Torniquetes y Software (finiquito)	1
1770	ENTERPRISE PROTECT APPLIANCE AND ENTERPRISE GUARD 3 YEARS SUBSCRIPTION XG 210 APPLIANCE AND ENTERPRISEGUARD 3 YEARS SUBSCRIPTION, WEB PROTECTION AND ENHANCED SUPPORT	1
2371	Sistema Informatico para las Areas Escolares y Administrativas de la institucion que incluye Modulos de la siguiente manera : 1.- FORMACION BASICA , 2.- CONTROL ESCOLAR , 3.- PANEL MEDICO , 4.- CONTROL INTERNO , 5.- COMUNICACIÓN E IMAGEN INSTITUCIONAL , 6.- PLATAFORMA DOCENTES , 7.- PLATAFORMA ALUMNOS , 8.- AREA DE SISTEMAS , 9.- COMANDANCIA Y DISCIPLINA , 10 DIRECCIO Y PROFESIONALIZACION Y 11.- DASHBOARD	1

202	(6) Lectores de huellas y Tarjetas Suprema (4) Modelo Bioentry W2 Multifarmico antibandalico para 500,000 usuarios y (2) Modelo Biostation L2 con teclado touch y lector	44,883
201	Desarrollo , implementacion y capacitacion de aplicación para la generacion de XML certificacion y encriptacion de archivos para la carga de titulos y cedula profesionales , en departamento escolar	1
A49685	Software windows SVR STD 2019 64 Bit Esp DVR 16 CORE span 1pk dsp	1
194	(15) Licencias KASPERSKY 1. Small Office para 10 usuarios , 2 Internet Security para 3 usuarios y 12 Small Office para 5 Usuarios	1
224	(3) Licencias KASPERSKY anti virus 2013 para 5 Usuarios por un año	1
A-47545	Licencia para una PC marca MICROSOFT VISIO 2019 STD Diagramas de flujo para manuales de prosedimientos,, en Control interno y transparencia	1
B79426	Licencias del software del computador	3,041



Informe de Avance de Gestión Financiera del Primer Trimestre del 2023		
Relación de cuentas bancarias productivas específicas		
UNIVERSIDAD DE CIENCIAS DE LA SEGURIDAD DEL ESTADO DE NUEVO LEÓN		
Del 1 de enero al 31 de marzo de 2023		
Fondo, Programa o Convenio	Datos de la Cuenta Bancaria	
	Institución Bancaria	Número de Cuenta
NO APLICA		



Anexos

Ley de Disciplina Financiera

Informe de Avance de Gestión Financiera del Primer Trimestre 2023



Informe de Avance de Gestión Financiera del Primer Trimestre del 2023

Universidad de Ciencias de la Seguridad del Estado de Nuevo León (a)

Estado de Situación Financiera Detallado - IDF

Al 31 de diciembre de 2022 y al 31 de marzo de 2023 (b)

(PESOS)

Concepto (c)	2023 (d)	31 de diciembre de 2022 (e)	Concepto (c)	2023 (d)	31 de diciembre de 2022 (e)
ACTIVO			PASIVO		
Activo Circulante			Activo Circulante		
a. Efectivo y Equivalentes (a=a1+a2+a3+a4+a5+a6+a7)	12,121,638	21,806,877	a. Cuentas por Pagar a Corto Plazo (a=a1+a2+a3+a4+a5+a6+a7+a8+a9)	8,033,712	16,184,008
a1) Efectivo	0	0	a1) Servicios Personales por Pagar a Corto Plazo	(207,236)	734,683
a2) Bancos/Tesorería	5,321,638	2,206,877	a2) Proveedores por Pagar a Corto Plazo	7,933,719	15,101,022
a3) Bancos/Dependencias y Otros	0	0	a3) Contratistas por Obras Públicas por Pagar a Corto Plazo	0	0
a4) Inversiones Temporales (Hasta 3 meses)	6,800,000	19,600,000	a4) Participaciones y Aportaciones por Pagar a Corto Plazo	0	0
a5) Fondos con Afectación Específica	0	0	a5) Transferencias Otorgadas por Pagar a Corto Plazo	0	0
a6) Depósitos de Fondos de Terceros en Garantía y/o Administración	0	0	a6) Intereses, Comisiones y Otros Gastos de la Deuda Pública por Pagar a Corto Plazo	0	0
a7) Otros Efectivos y Equivalentes	0	0	a7) Retenciones y Contribuciones por Pagar a Corto Plazo	307,228	348,302
b. Derechos a Recibir Efectivo o Equivalentes (b=b1+b2+b3+b4+b5+b6+b7)	6,778,550	3,576,055	a8) Devoluciones de la Ley de Ingresos por Pagar a Corto Plazo	0	0
b1) Inversiones Financieras de Corto Plazo	0	0	a9) Otras Cuentas por Pagar a Corto Plazo	0	0
b2) Cuentas por Cobrar a Corto Plazo	6,704,018	3,531,231	b. Documentos por Pagar a Corto Plazo (b=b1+b2+lb3)	0	0
b3) Deudores Diversos por Cobrar a Corto Plazo	74,532	44,824	b1) Documentos Comerciales por Pagar a Corto Plazo	0	0
b4) Ingresos por Recuperar a Corto Plazo	0	0	b2) Documentos con Contratistas por Obras Públicas por Pagar a Corto Plazo	0	0
b5) Deudores por Anticipos de la Tesorería a Corto Plazo	0	0	b3) Otros Documentos por Pagar a Corto Plazo	0	0
b6) Préstamos Otorgados a Corto Plazo	0	0	c. Porción a Corto Plazo de la Deuda Pública a Largo Plazo (c=c1+c2)	0	0
b7) Otros Derechos a Recibir Efectivo o Equivalentes a Corto Plazo	0	0	c1) Porción a Corto Plazo de la Deuda Pública	0	0
c. Derechos a Recibir Bienes o Servicios (c=c1+c2+c3+c4+c5)	0	0	c2) Porción a Corto Plazo de Arrendamiento Financiero	0	0
c1) Anticipo a Proveedores por Adquisición de Bienes y Prestación de Servicios a Corto Plazo	0	0	d. Títulos y Valores a Corto Plazo	0	0
c2) Anticipo a Proveedores por Adquisición de Bienes Inmuebles y Muebles a Corto Plazo	0	0	e. Pasivos Diferidos a Corto Plazo (e=e1+e2+e3)	0	0

Informe de Avance de Gestión Financiera del Primer Trimestre 2023



TESORERÍA
GABINETE DE BUEN GOBIERNO

c3) Anticipo a Proveedores por Adquisición de Bienes Intangibles a Corto Plazo	0	0	0	e1) Ingresos Cobrados por Adelantado a Corto Plazo	0	0
c4) Anticipo a Contratistas por Obras Públicas a Corto Plazo	0	0	0	e2) Intereses Cobrados por Adelantado a Corto Plazo	0	0
c5) Otros Derechos a Recibir Bienes o Servicios a Corto Plazo	0	0	0	e3) Otros Pasivos Diferidos a Corto Plazo	0	0
d. Inventarios (d=d1+d2+d3+d4+d5)	0	0	0	f. Fondos y Bienes de Terceros en Garantía y/o Administración a Corto Plazo (f=f1+f2+f3+f4+f5+f6)	0	0
d1) Inventario de Mercancías para Venta	0	0	0	f1) Fondos en Garantía a Corto Plazo	0	0
d2) Inventario de Mercancías Terminadas	0	0	0	f2) Fondos en Administración a Corto Plazo	0	0
d3) Inventario de Mercancías en Proceso de Elaboración	0	0	0	f3) Fondos Contingentes a Corto Plazo	0	0
d4) Inventario de Materias Primas, Materiales y Suministros para Producción	0	0	0	f4) Fondos de Fideicomisos, Mandatos y Contratos Análogos a Corto Plazo	0	0
d5) Bienes en Tránsito	0	0	0	f5) Otros Fondos de Terceros en Garantía y/o Administración a Corto Plazo	0	0
e. Almacenes	3,160,620	3,266,939	3,160,620	f6) Valores y Bienes en Garantía a Corto Plazo	0	0
F. Estimación por Pérdida o Deterioro de Activos Circulantes (f=f1+f2)	0	0	0	g. Provisiones a Corto Plazo (g=g1+g2+g3)	0	0
f1) Estimaciones para Cuentas Incobrables por Derechos a Recibir Efectivo o Equivalentes	0	0	0	g1) Provisión para Demandas y Juicios a Corto Plazo	0	0
f2) Estimación por Deterioro de Inventarios	0	0	0	g2) Provisión para Contingencias a Corto Plazo	0	0
g. Otros Activos Circulantes (g=g1+g2+g3+g4)	0	0	0	g3) Otras Provisiones a Corto Plazo	0	0
g1) Valores en Garantía	0	0	0	h. Otros Pasivos a Corto Plazo (h=h1+h2+h3)	0	0
g2) Bienes en Garantía (excluye depósitos de fondos)	0	0	0	h1) Ingresos por Clasificar	0	0
g3) Bienes Derivados de Embargos, Decomisos, Aseguramientos y Dación en Pago	0	0	0	h2) Recaudación por Participar	0	0
g4) Adquisición con Fondos de Terceros	0	0	0	h3) Otros Pasivos Circulantes	0	0
IA. Total de Activos Circulantes (IA = a + b + c + d + e + f + g)	22,060,807	28,649,871	22,060,807	IIA. Total de Pasivos Circulantes (IIA = a + b + c + d + e + f + g + h)	8,033,712	16,184,008
Activo No Circulante				Pasivo No Circulante		
a. Inversiones Financieras a Largo Plazo	0	0	0	a. Cuentas por Pagar a Largo Plazo	0	0
b. Derechos a Recibir Efectivo o Equivalentes a Largo Plazo	0	0	0	b. Documentos por Pagar a Largo Plazo	0	0
c. Bienes Inmuebles, Infraestructura y Construcciones en Proceso	72,447,665	72,447,665	72,447,665	c. Deuda Pública a Largo Plazo	0	0
d. Bienes Muebles	44,769,314	44,512,382	44,769,314	d. Pasivos Diferidos a Largo Plazo	0	0
e. Activos Intangibles	2,158,229	2,139,985	2,158,229	e. Fondos y Bienes de Terceros en Garantía y/o en Administración a Largo Plazo	0	0
f. Depreciación, Deterioro y Amortización Acumulada de Bienes	(36,260,813)	(34,332,546)	(36,260,813)	f. Provisiones a Largo Plazo	2,507,118	2,454,471
g. Activos Diferidos	306,240	306,240	306,240			

Universidad de Ciencias de la Seguridad del Estado de Nuevo León (UCS)


Informe de Avance de Gestión Financiera del Primer Trimestre 2023



h. Estimación por Pérdida o Deterioro de Activos no Circulantes	0	0	0	2,507,118	2,454,471
i. Otros Activos no Circulantes	0	0	0	10,540,829	18,638,479
IB. Total de Activos No Circulantes (IB = a + b + c + d + e + f + g + h + i)	83,420,635	85,073,725			
I. Total del Activo (I = IA + IB)	105,481,442	113,723,597			
HACIENDA PÚBLICA/PATRIMONIO					
IIIA. Hacienda Pública/Patrimonio Contribuido (IIIA = a + b + c)			43,953,445	43,953,445	43,953,445
a. Aportaciones			0	0	0
b. Donaciones de Capital			43,953,445	43,953,445	43,953,445
c. Actualización de la Hacienda Pública/Patrimonio			0	0	0
IIIB. Hacienda Pública/Patrimonio Generado (IIIB = a + b + c + d + e)			50,987,168	50,987,168	51,131,673
a. Resultados del Ejercicio (Ahorro/ Desahorro)			442,332	442,332	(11,661,722)
b. Resultados de Ejercicios Anteriores			50,544,835	50,544,835	62,793,395
c. Revalúos			0	0	0
d. Reservas			0	0	0
e. Rectificaciones de Resultados de Ejercicios Anteriores			0	0	0
IIIC. Exceso o Insuficiencia en la Actualización de la Hacienda Pública/Patrimonio (IIIC=a+b)			0	0	0
a. Resultado por Posición Monetaria			0	0	0
b. Resultado por Tenencia de Activos no Monetarios			0	0	0
III. Total Hacienda Pública/Patrimonio (III = IIIA + IIIB + IIIC)			94,940,613	94,940,613	95,085,118
IV. Total del Pasivo y Hacienda Pública/Patrimonio (IV = II + III)			105,481,442	105,481,442	113,723,597


Dra. Anayely Mandujano Montoya
 Rectora


Lic. Maria Magdalena Aguirre Sandoval
 Coordinadora de Control Interno y Transparencia


C.P. Minerva de Anda de los Santos
 Directora de Administración

Informe de Avance de Gestión Financiera del Primer Trimestre 2023



Informe de Avance de Gestión Financiera del Primer Trimestre del 2023

Universidad de Ciencias de la Seguridad del Estado de Nuevo León (a)

Informe Analítico de la Deuda Pública y Otros Pasivos - LDF

Del 1 de enero al 31 de marzo de 2023 (b)

(PESOS)

Denominación de la Deuda Pública y Otros Pasivos (c)	Saldo al 31 de diciembre de 2022 (d)	Disposiciones del Periodo (e)	Amortizaciones del Periodo (f)	Revaluaciones, Reclasificaciones y Otros Ajustes (g)	Saldo Final del Periodo (h)	Pago de Intereses del Periodo (i)	Pago de Comisiones y demás costos asociados durante el Periodo (j)
	(d)	(e)	(f)	(g)	h=d+e-f+g	(i)	(j)
1. Deuda Pública (1=A+B)	0	0	0	0	0	0	0
A. Corto Plazo (A=a1+a2+a3)	0	0	0	0	0	0	0
a1) Instituciones de Crédito	0	0	0	0	0	0	0
a2) Títulos y Valores	0	0	0	0	0	0	0
a3) Arrendamientos Financieros	0	0	0	0	0	0	0
B. Largo Plazo (B=b1+b2+b3)	0	0	0	0	0	0	0
b1) Instituciones de Crédito	0	0	0	0	0	0	0
b2) Títulos y Valores	0	0	0	0	0	0	0
b3) Arrendamientos Financieros	0	0	0	0	0	0	0
2. Otros Pasivos	18,638,479	0	0	0	10,540,829	0	0
3. Total de la Deuda Pública y Otros Pasivos (3=1+2)	18,638,479	0	0	0	10,540,829	0	0
4. Deuda Contingente 1 (Informativo)	0	0	0	0	0	0	0
A. Deuda Contingente 1	0	0	0	0	0	0	0
B. Deuda Contingente 2	0	0	0	0	0	0	0
C. Deuda Contingente XX	0	0	0	0	0	0	0
5. Valor de Instrumentos Bono Cupón Cero 2 (Informativo)	0	0	0	0	0	0	0
A. Instrumento Bono Cupón Cero 1	0	0	0	0	0	0	0
B. Instrumento Bono Cupón Cero 2	0	0	0	0	0	0	0
C. Instrumento Bono Cupón Cero XX	0	0	0	0	0	0	0

Informe de Avance de Gestión Financiera del Primer Trimestre 2023



1. Se refiere a cualquier financiamiento sin fuente o garantía de pago definida, que sea asumida de manera solidaria o subsidiaria por las Entidades Federativas con sus Municipios, organismos descentralizados y empresas de participación estatal mayoritaria y fideicomisos, locales o municipales, y por los Municipios con sus respectivos organismos descentralizados y empresas de participación municipal mayoritaria.
2. Se refiere al valor del Bono Cupón. Cero que respalda el pago de los créditos asociados al mismo (Activo).

Obligaciones a Corto Plazo (k)	Monto Contratado (l)	Plazo Pactado (m)	Tasa de Interés (n)	Comisiones y Costos Relacionados (o)	Tasa Efectiva (p)
6. Obligaciones a Corto Plazo (Informativo)	0	0	0	0	0
A. Crédito 1					
B. Crédito 2					
C. Crédito XX					

Informe de Avance de Gestión Financiera del Primer Trimestre del 2023 Universidad de Ciencias de la Seguridad del Estado de Nuevo León (a) Informe Analítico de Obligaciones Diferentes de Financiamientos – LDF Del 1 de enero al 31 de marzo de 2023 (b) (PESOS)										
Denominación de las Obligaciones Diferentes de Financiamiento (c)	Fecha del Contrato (d)	Fecha de inicio de operación del proyecto (e)	Fecha de vencimiento (f)	Monto de la inversión pactado (g)	Piazo pactado (h)	Monto promedio mensual del pago de la contraprestación (i)	Monto promedio mensual del pago de la inversión correspondiente al pago de inversión (j)	Monto pagado de la inversión al XX de XXXX de 20XX (k)	Monto pagado de la inversión actualizado al XX de XXXX de 20XX (l)	Saldo pendiente por pagar de la inversión al XX de XXXX de 20XX (m = g - l)
A. Asociaciones Público Privadas (APP's) (A=a+b+c+d)	0	0	0	0	0	0	0	0	0	0
a) APP 1										0
b) APP 2										0
c) APP 3										0
d) APP XX										0
B. Otros Instrumentos (B=a+b+c+d)	0	0	0	0	0	0	0	0	0	0
a) Otro Instrumento 1										0
b) Otro Instrumento 2										0
c) Otro Instrumento 3										0
d) Otro Instrumento XX										0
C. Total de Obligaciones Diferentes de Financiamiento (C=A+B)	0	0	0	0	0	0	0	0	0	0

NO APLICA

Informe de Avance de Gestión Financiera del Primer Trimestre 2023



Informe de Avance de Gestión Financiera del Primer Trimestre del 2023
 Universidad de Ciencias de la Seguridad del Estado de Nuevo León (a)
 Balance Presupuestario - LDF
 Del 1 de enero al 31 de marzo de 2023 (b)
 (PESOS)

Concepto (c)	Estimado/ Aprobado (d)	Devengado	Recaudado/ Pagado
A. Ingresos Totales (A = A1+A2+A3)	117,338,703	27,398,101	20,744,770
A1. Ingresos de Libre Disposición	117,338,703	27,398,101	20,744,770
A2. Transferencias Federales Etiquetadas	0	0	0
A3. Financiamiento Neto	0	0	0
B. Egresos Presupuestarios¹ (B = B1+B2)	117,338,703	23,167,051	19,055,435
B1. Gasto No Etiquetado (sin incluir Amortización de la Deuda Pública)	117,338,703	23,167,051	19,055,435
B2. Gasto Etiquetado (sin incluir Amortización de la Deuda Pública)	0	0	0
C. Remanentes del Ejercicio Anterior (C = C1 + C2)	0	0	0
C1. Remanentes de Ingresos de Libre Disposición aplicados en el periodo	0	0	0
C2. Remanentes de Transferencias Federales Etiquetadas aplicados en el periodo	0	0	0
I. Balance Presupuestario (I = A - B + C)	0	4,231,050	1,689,335
II. Balance Presupuestario sin Financiamiento Neto (II = I - A3)	0	4,231,050	1,689,335
III. Balance Presupuestario sin Financiamiento Neto y sin Remanentes del Ejercicio Anterior (III= II - C)	0	4,231,050	1,689,335

Concepto	Aprobado	Devengado	Pagado
E. Intereses, Comisiones y Gastos de la Deuda (E = E1+E2)	0	0	0
E1. Intereses, Comisiones y Gastos de la Deuda con Gasto No Etiquetado	0	0	0
E2. Intereses, Comisiones y Gastos de la Deuda con Gasto Etiquetado	0	4,231,050	1,689,335
IV. Balance Primario (IV = III + E)	0	4,231,050	1,689,335

Concepto	Estimado/ Aprobado	Devengado	Recaudado/ Pagado
F. Financiamiento (F = F1 + F2) F1. Financiamiento con Fuente de Pago de Ingresos de Libre Disposición F2. Financiamiento con Fuente de Pago de Transferencias Federales Etiquetadas	0	0	0
G. Amortización de la Deuda (G = G1 + G2) G1. Amortización de la Deuda Pública con Gasto No Etiquetado G2. Amortización de la Deuda Pública con Gasto Etiquetado	0	0	0
A3. Financiamiento Neto (A3 = F - G)	0	0	0

Concepto	Estimado/ Aprobado	Devengado	Recaudado/ Pagado
A1. Ingresos de Libre Disposición	117,338,703	27,398,101	20,744,770
A3.1 Financiamiento Neto con Fuente de Pago de Ingresos de Libre Disposición (A3.1 = F1 - G1)	0	0	0
F1. Financiamiento con Fuente de Pago de Ingresos de Libre Disposición	0	0	0
G1. Amortización de la Deuda Pública con Gasto No Etiquetado	0	0	0
B1. Gasto No Etiquetado (sin incluir Amortización de la Deuda Pública)	117,338,703	23,167,051	19,055,435
C1. Remanentes de Ingresos de Libre Disposición aplicados en el periodo		0	0
V. Balance Presupuestario de Recursos Disponibles (V = A1 + A3.1 - B1 + C1)	0	4,231,050	1,689,335
VI. Balance Presupuestario de Recursos Disponibles sin Financiamiento Neto (VI = V - A3.1)	0	4,231,050	1,689,335

Concepto	Estimado/ Aprobado	Devengado	Recaudado/ Pagado
A2. Transferencias Federales Etiquetadas	0	0	0

Informe de Avance de Gestión Financiera del Primer Trimestre 2023



A3.2 Financiamiento Neto con Fuente de Pago de Transferencias Federales Etiquetadas (A3.2 = F2 - G2)	0	0	0
F2. Financiamiento con Fuente de Pago de Transferencias Federales Etiquetadas	0	0	0
G2. Amortización de la Deuda Pública con Gasto Etiquetado	0	0	0
B2. Gasto Etiquetado (sin incluir Amortización de la Deuda Pública)	0	0	0
C2. Remanentes de Transferencias Federales Etiquetadas aplicados en el periodo		0	0
VII. Balance Presupuestario de Recursos Etiquetados (VII = A2 + A3.2 - B2 + C2)	0	0	0
VIII. Balance Presupuestario de Recursos Etiquetados sin Financiamiento Neto (VIII = VII - A3.2)	0	0	0

Concepto (c)	Ingreso				Diferencia (e)
	Estimado (d)	Ampliaciones/ (Reducciones)	Modificado	Devengado	
Ingresos de Libre Disposición					
A. Impuestos			0		0
B. Cuotas y Aportaciones de Seguridad Social			0		0
C. Contribuciones de Mejoras			0		0
D. Derechos			0		0
E. Productos			0		0
F. Aprovechamientos			0		0
G. Ingresos por Ventas de Bienes y Prestación Servicios	20,400,000	0	20,400,000	529,349	529,349
H. Participaciones (H=h1+h2+h3+h4+h5+h6+h7+h8+h9+h10+h11)	0	0	0	0	0
h1) Fondo General de Participaciones			0		0
h2) Fondo de Fomento Municipal			0		0
h3) Fondo de Fiscalización y Recaudación			0		0
h4) Fondo de Compensación			0		0
h5) Fondo de Extracción de Hidrocarburos			0		0
h6) Impuesto Especial Sobre Producción y Servicios			0		0
h7) 0.136% de la Recaudación Federal Participable			0		0
h8) 3.17% Sobre Extracción de Petróleo			0		0
h9) Gasolinas y Diésel			0		0
h10) Fondo del Impuesto Sobre la Renta			0		0
h11) Fondo de Estabilización de los Ingresos de las Entidades Federativas			0		0
I. Incentivos Derivados de la Colaboración Fiscal (I=i1+i2+i3+i4+i5)	0	0	0	0	0
i1) Tenencia o Uso de Vehículos			0		0
i2) Fondo de Compensación ISAN			0		0
i3) Impuesto Sobre Automóviles Nuevos			0		0
Total	20,400,000	0	20,400,000	529,349	529,349
					19,870,651

Informe de Avance de Gestión Financiera del Primer Trimestre 2023



i4) Fondo de Compensación de Repecos-Intermedios	0	0	0	0	0	0	0
i5) Otros Incentivos Económicos	0	0	0	0	0	0	0
J. Transferencias y Asignaciones	96,938,703	96,938,703	26,868,752	20,215,421	70,069,951		
K. Convenios	0	0	0	0	0		
k1) Otros Convenios y Subsidios	0	0	0	0	0		
L. Otros Ingresos de Libre Disposición (L=L1+L2)	0	0	0	0	0		
l1) Participaciones en Ingresos Locales							
l2) Otros Ingresos de Libre Disposición							
I. Total de Ingresos de Libre Disposición (I=A+B+C+D+E+F+G+H+J+K+L)	117,338,703	117,338,703	27,398,101	20,744,770	89,940,602		
Ingresos Excedentes de Ingresos de Libre Disposición							
Transferencias Federales Etiquetadas							
A. Aportaciones (A=a1+a2+a3+a4+a5+a6+a7+a8)	0	0	0	0	0		
a1) Fondo de Aportaciones para la Nómina Educativa y Gasto Operativo							
a2) Fondo de Aportaciones para los Servicios de Salud							
a3) Fondo de Aportaciones para la Infraestructura Social							
a4) Fondo de Aportaciones para el Fortalecimiento de los Municipios y de las Demarcaciones Territoriales del Distrito Federal							
a5) Fondo de Aportaciones Múltiples							
a6) Fondo de Aportaciones para la Educación Tecnológica y de Adultos							
a7) Fondo de Aportaciones para la Seguridad Pública de los Estados y del Distrito Federal							
a8) Fondo de Aportaciones para el Fortalecimiento de las Entidades Federativas							
B. Convenios (B=b1+b2+b3+b4)	0	0	0	0	0		
b1) Convenios de Protección Social en Salud							
b2) Convenios de Descentralización							
b3) Convenios de Reasignación							
b4) Otros Convenios y Subsidios							
C. Fondos Distintos de Aportaciones (C=c1+c2)	0	0	0	0	0		

Universidad de Ciencias de la Seguridad del Estado de Nuevo León (UCS)

Informe de Avance de Gestión Financiera del Primer Trimestre 2023



TESORERÍA
SECRETARÍA DE ECONOMÍA
GOBIERNO DEL ESTADO DE NUEVO LEÓN

c1) Fondo para Entidades Federativas y Municipios Productores de Hidrocarburos					0			0
c2) Fondo Minero					0			0
D. Transferencias, Asignaciones, Subsidios y Subvenciones, y Pensiones y Jubilaciones					0			0
E. Otras Transferencias Federales Etiquetadas					0			0
II. Total de Transferencias Federales Etiquetadas (II = A + B + C + D + E)	0	0	0	0	0	0	0	0
III. Ingresos Derivados de Financiamientos (III = A)	0	0	0	0	0	0	0	0
A. Ingresos Derivados de Financiamientos					0			0
IV. Total de Ingresos (IV = I + II + III)	117,338,703	0	0	0	117,338,703	27,398,101	20,744,770	89,940,602
Datos Informativos								
1. Ingresos Derivados de Financiamientos con Fuente de Pago de Ingresos de Libre Disposición					0			0
2. Ingresos Derivados de Financiamientos con Fuente de Pago de Transferencias Federales Etiquetadas					0			0
3. Ingresos Derivados de Financiamientos (3 = 1 + 2)	0	0	0	0	0	0	0	0

Informe de Avance de Gestión Financiera del Primer Trimestre 2023

Informe de Avance de Gestión Financiera del Primer Trimestre del 2023

Universidad de Ciencias de la Seguridad del Estado de Nuevo León (a)
Estado Analítico del Ejercicio del Presupuesto de Egresos Detallado - LDF
Clasificación por Objeto del Gasto (Capítulo y Concepto)
Del 1 de enero al 31 de marzo de 2023 (b)
(PESOS)

Concepto (c)	Egresos					Subejercicio (e)
	Aprobado (d)	Ampliaciones/ (Reducciones)	Modificado	Devengado	Pagado	
I. Gasto No Etiquetado (I=A+B+C+D+E+F+G+H+I)	117,338,703	0	117,338,703	23,167,051	19,055,435	94,171,652
A. Servicios Personales (A=a1+a2+a3+a4+a5+a6+a7)	40,697,711	1,547,881	42,245,592	14,920,837	14,920,837	27,324,755
a1) Remuneraciones al Personal de Carácter Permanente	15,510,192	(890,101)	14,620,091	6,282,853	6,282,853	8,337,239
a2) Remuneraciones al Personal de Carácter Transitorio	15,602,031	(126,020)	15,476,011	5,078,669	5,078,669	10,397,343
a3) Remuneraciones Adicionales y Especiales	6,030,901	(742,000)	5,288,901	1,474,954	1,474,954	3,813,948
a4) Seguridad Social	3,284,783	2,686,002	5,970,785	1,628,363	1,628,363	4,342,422
a5) Otras Prestaciones Sociales y Económicas	269,802	620,000	889,802	455,998	455,998	433,804
a6) Previsiones			0			0
a7) Pago de Estímulos a Servidores Públicos			0			0
B. Materiales y Suministros (B=b1+b2+b3+b4+b5+b6+b7+b8+b9)	50,223,428	(5,171,435)	45,051,993	4,933,393	1,574,620	40,118,600
b1) Materiales de Administración, Emisión de Documentos y Artículos Oficiales	4,232,519	(438,800)	3,793,719	1,346,689	393,612	2,447,030
b2) Alimentos y Utensilios	41,804,720	(5,279,881)	36,524,839	2,494,615	723,394	34,030,225
b3) Materias Primas y Materiales de Producción y Comercialización	1	0	1	0	0	1
b4) Materiales y Artículos de Construcción y de Reparación	338,269	62,646	400,915	255,462	140,269	145,453
b5) Productos Químicos, Farmacéuticos y de Laboratorio	191,240	109,100	300,340	251,822	1,293	48,518
b6) Combustibles, Lubrificantes y Aditivos	1,468,262	52,000	1,520,262	289,516	238,066	1,230,746
b7) Vestuario, Blancos, Prendas de Protección y Artículos Deportivos	1,964,492	(169,000)	1,795,492	75,720	396	1,719,772
b8) Materiales y Suministros Para Seguridad	0	350,000	350,000	0	0	350,000
b9) Herramientas, Refacciones y Accesorios Menores	223,924	142,500	366,424	219,569	77,591	146,855
C. Servicios Generales (C=c1+c2+c3+c4+c5+c6+c7+c8+c9)	15,217,564	3,133,754	18,351,318	3,037,645	2,349,890	15,313,673
c1) Servicios Básicos	8,275,068	617,500	8,892,568	834,113	726,284	8,058,454
c2) Servicios de Arrendamiento	1,497,564	(79,000)	1,418,564	116,772	36,192	1,301,792
c3) Servicios Profesionales, Científicos, Técnicos y Otros Servicios	2,645,490	1,291,000	3,936,490	1,060,820	923,360	2,875,670

Informe de Avance de Gestión Financiera del Primer Trimestre 2023



c4) Servicios Financieros, Bancarios y Comerciales				1,374,767	133,002	121,286	1,241,766
c5) Servicios de Instalación, Reparación, Mantenimiento y Conservación	2,328,267	(953,500)	1,915,254	2,386,429	661,497	351,591	1,724,932
c6) Servicios de Comunicación Social y Publicidad	0	156,000	156,000	156,000	97,440	97,440	58,560
c7) Servicios de Traslado y Viáticos	0	36,500	36,500	36,500	28,898	28,898	7,602
c8) Servicios Oficiales	0	103,000	103,000	103,000	61,671	21,408	41,329
c9) Otros Servicios Generales	0	47,000	47,000	47,000	43,432	43,432	3,568
D. Transferencias, Asignaciones, Subsidios y Otras Ayudas (D=d1+d2+d3+d4+d5+d6+d7+d8+d9)	0	0	0	0	0	0	0
d1) Transferencias Internas y Asignaciones al Sector Público				0	0	0	0
d2) Transferencias al Resto del Sector Público				0	0	0	0
d3) Subsidios y Subvenciones				0	0	0	0
d4) Ayudas Sociales				0	0	0	0
d5) Pensiones y Jubilaciones				0	0	0	0
d6) Transferencias a Fideicomisos, Mandatos y Otros Análogos				0	0	0	0
d7) Transferencias a la Seguridad Social				0	0	0	0
d8) Donativos				0	0	0	0
d9) Transferencias al Exterior				0	0	0	0
E. Bienes Muebles, Inmuebles e Intangibles (E=e1+e2+e3+e4+e5+e6+e7+e8+e9)	11,200,000	489,800	11,689,800	11,689,800	275,176	210,089	11,414,624
e1) Mobiliario y Equipo de Administración	4,000,000	245,000	4,245,000	4,245,000	136,532	104,342	4,108,468
e2) Mobiliario y Equipo Educativo y Recreativo	1,600,000	47,800	1,647,800	1,647,800	9,147	0	1,638,653
e3) Equipo e Instrumental Médico y de Laboratorio	900,000	55,000	955,000	955,000	0	0	955,000
e4) Vehículos y Equipo de Transporte	3,000,000	0	3,000,000	3,000,000	0	0	3,000,000
e5) Equipo de Defensa y Seguridad	200,000	0	200,000	200,000	0	0	200,000
e6) Maquinaria, Otros Equipos y Herramientas	1,500,000	123,000	1,623,000	1,623,000	111,253	87,502	1,511,747
e7) Activos Biológicos				0	0	0	0
e8) Bienes Inmuebles				0	0	0	0
e9) Activos Intangibles	0	19,000	19,000	19,000	18,244	18,244	756
F. Inversión Pública (F=f1+f2+f3)	0	0	0	0	0	0	0
f1) Obra Pública en Bienes de Dominio Público				0	0	0	0
f2) Obra Pública en Bienes Propios				0	0	0	0
f3) Proyectos Productivos y Acciones de Fomento				0	0	0	0
G. Inversiones Financieras y Otras Provisiones (G=g1+g2+g3+g4+g5+g6+g7)	0	0	0	0	0	0	0
g1) Inversiones Para el Fomento de Actividades Productivas				0	0	0	0
g2) Acciones y Participaciones de Capital				0	0	0	0
g3) Compra de Títulos y Valores				0	0	0	0
g4) Concesión de Préstamos				0	0	0	0
g5) Inversiones en Fideicomisos, Mandatos y Otros Análogos				0	0	0	0

Universidad de Ciencias de la Seguridad del Estado de Nuevo León (UCS)

Informe de Avance de Gestión Financiera del Primer Trimestre 2023



TESORERÍA
CABINETE DE
SUOS GOBIERNO

Fideicomiso de Desastres Naturales (Informativo)	0	0	0	0	0	0	0	0
g6) Otras Inversiones Financieras	0	0	0	0	0	0	0	0
g7) Provisiones para Contingencias y Otras Erogaciones Especiales	0	0	0	0	0	0	0	0
H. Participaciones y Aportaciones (H=h1+h2+h3)	0	0	0	0	0	0	0	0
h1) Participaciones	0	0	0	0	0	0	0	0
h2) Aportaciones	0	0	0	0	0	0	0	0
h3) Convenios	0	0	0	0	0	0	0	0
I. Deuda Pública (I=i1+i2+i3+i4+i5+i6+i7)	0	0	0	0	0	0	0	0
i1) Amortización de la Deuda Pública	0	0	0	0	0	0	0	0
i2) Intereses de la Deuda Pública	0	0	0	0	0	0	0	0
i3) Comisiones de la Deuda Pública	0	0	0	0	0	0	0	0
i4) Gastos de la Deuda Pública	0	0	0	0	0	0	0	0
i5) Costo por Coberturas	0	0	0	0	0	0	0	0
i6) Apoyos Financieros	0	0	0	0	0	0	0	0
i7) Adeudos de Ejercicios Fiscales Anteriores (ADEFAS)	0	0	0	0	0	0	0	0
II. Gasto Etiquetado (II=A+B+C+D+E+F+G+H+I)	0	0	0	0	0	0	0	0
A. Servicios Personales (A=a1+a2+a3+a4+a5+a6+a7)	0	0	0	0	0	0	0	0
a1) Remuneraciones al Personal de Carácter Permanente	0	0	0	0	0	0	0	0
a2) Remuneraciones al Personal de Carácter Transitorio	0	0	0	0	0	0	0	0
a3) Remuneraciones Adicionales y Especiales	0	0	0	0	0	0	0	0
a4) Seguridad Social	0	0	0	0	0	0	0	0
a5) Otras Prestaciones Sociales y Económicas	0	0	0	0	0	0	0	0
a6) Provisiones	0	0	0	0	0	0	0	0
a7) Pago de Estímulos a Servidores Públicos	0	0	0	0	0	0	0	0
B. Materiales y Suministros (B=b1+b2+b3+b4+b5+b6+b7+b8+b9)	0	0	0	0	0	0	0	0
b1) Materiales de Administración, Emisión de Documentos y Artículos Oficiales	0	0	0	0	0	0	0	0
b2) Alimentos y Utensilios	0	0	0	0	0	0	0	0
b3) Materias Primas y Materiales de Producción y Comercialización	0	0	0	0	0	0	0	0
b4) Materiales y Artículos de Construcción y de Reparación	0	0	0	0	0	0	0	0
b5) Productos Químicos, Farmacéuticos y de Laboratorio	0	0	0	0	0	0	0	0
b6) Combustibles, Lubricantes y Aditivos	0	0	0	0	0	0	0	0
b7) Vestuario, Blancos, Prendas de Protección y Artículos Deportivos	0	0	0	0	0	0	0	0
b8) Materiales y Suministros Para Seguridad	0	0	0	0	0	0	0	0
b9) Herramientas, Refacciones y Accesorios Menores	0	0	0	0	0	0	0	0
C. Servicios Generales (C=c1+c2+c3+c4+c5+c6+c7+c8+c9)	0	0	0	0	0	0	0	0

Universidad de Ciencias de la Seguridad del Estado de Nuevo León (UCS)



c1) Servicios Básicos	0	0	0	0	0
c2) Servicios de Arrendamiento	0	0	0	0	0
c3) Servicios Profesionales, Científicos, Técnicos y Otros Servicios	0	0	0	0	0
c4) Servicios Financieros, Bancarios y Comerciales	0	0	0	0	0
c5) Servicios de Instalación, Reparación, Mantenimiento y Conservación	0	0	0	0	0
c6) Servicios de Comunicación Social y Publicidad	0	0	0	0	0
c7) Servicios de Traslado y Viáticos	0	0	0	0	0
c8) Servicios Oficiales	0	0	0	0	0
c9) Otros Servicios Generales	0	0	0	0	0
D. Transferencias, Asignaciones, Subsidios y Otras Ayudas (D=d1+d2+d3+d4+d5+d6+d7+d8+d9)	0	0	0	0	0
d1) Transferencias Internas y Asignaciones al Sector Público	0	0	0	0	0
d2) Transferencias al Resto del Sector Público	0	0	0	0	0
d3) Subsidios y Subvenciones	0	0	0	0	0
d4) Ayudas Sociales	0	0	0	0	0
d5) Pensiones y Jubilaciones	0	0	0	0	0
d6) Transferencias a Fideicomisos, Mandatos y Otros Análogos	0	0	0	0	0
d7) Transferencias a la Seguridad Social	0	0	0	0	0
d8) Donativos	0	0	0	0	0
d9) Transferencias al Exterior	0	0	0	0	0
E. Bienes Muebles, Inmuebles e Intangibles (E=e1+e2+e3+e4+e5+e6+e7+e8+e9)	0	0	0	0	0
e1) Mobiliario y Equipo de Administración	0	0	0	0	0
e2) Mobiliario y Equipo Educativo y Recreativo	0	0	0	0	0
e3) Equipo e Instrumental Médico y de Laboratorio	0	0	0	0	0
e4) Vehículos y Equipo de Transporte	0	0	0	0	0
e5) Equipo de Defensa y Seguridad	0	0	0	0	0
e6) Maquinaria, Otros Equipos y Herramientas	0	0	0	0	0
e7) Activos Biológicos	0	0	0	0	0
e8) Bienes Inmuebles	0	0	0	0	0
e9) Activos Intangibles	0	0	0	0	0
F. Inversión Pública (F=f1+f2+f3)	0	0	0	0	0
f1) Obra Pública en Bienes de Dominio Público	0	0	0	0	0
f2) Obra Pública en Bienes Propios	0	0	0	0	0
f3) Proyectos Productivos y Acciones de Fomento	0	0	0	0	0
G. Inversiones Financieras y Otras Provisiones (G=g1+g2+g3+g4+g5+g6+g7)	0	0	0	0	0
g1) Inversiones Para el Fomento de Actividades Productivas	0	0	0	0	0

Universidad de Ciencias de la Seguridad del Estado de Nuevo León (UCS)

Informe de Avance de Gestión Financiera del Primer Trimestre 2023



g2) Acciones y Participaciones de Capital	0	0	0	0	0	0	0
g3) Compra de Títulos y Valores	0	0	0	0	0	0	0
g4) Concesión de Préstamos	0	0	0	0	0	0	0
g5) Inversiones en Fideicomisos, Mandatos y Otros Análogos	0	0	0	0	0	0	0
Fideicomiso de Desastres Naturales (Informativo)	0	0	0	0	0	0	0
g6) Otras Inversiones Financieras	0	0	0	0	0	0	0
g7) Provisiones para Contingencias y Otras Erogaciones	0	0	0	0	0	0	0
Especiales	0	0	0	0	0	0	0
H. Participaciones y Aportaciones (H=h1+h2+h3)	0	0	0	0	0	0	0
h1) Participaciones	0	0	0	0	0	0	0
h2) Aportaciones	0	0	0	0	0	0	0
h3) Convenios	0	0	0	0	0	0	0
I. Deuda Pública (I=i1+i2+i3+i4+i5+i6+i7)	0	0	0	0	0	0	0
i1) Amortización de la Deuda Pública	0	0	0	0	0	0	0
i2) Intereses de la Deuda Pública	0	0	0	0	0	0	0
i3) Comisiones de la Deuda Pública	0	0	0	0	0	0	0
i4) Gastos de la Deuda Pública	0	0	0	0	0	0	0
i5) Costo por Coberturas	0	0	0	0	0	0	0
i6) Apoyos Financieros	0	0	0	0	0	0	0
i7) Adeudos de Ejercicios Fiscales Anteriores (ADEFAS)	0	0	0	0	0	0	0
III. Total de Egresos (III = I + II)	117,338,703	0	23,167,051	117,338,703	19,055,435	94,171,652	0

Informe de Avance de Gestión Financiera del Primer Trimestre 2023



Informe de Avance de Gestión Financiera del Primer Trimestre del 2023

Universidad de Ciencias de la Seguridad del Estado de Nuevo León (a)

Estado Analítico del Ejercicio del Presupuesto de Egresos Detallado - LDF

Clasificación Funcional (Finalidad y Función)

Del 1 de enero al 31 de marzo de 2023 (b)

(PESOS)

Concepto (c)	Egresos				Subejercicio (e)
	Aprobado (d)	Ampliaciones/ (Reducciones)	Modificado	Pagado	
I. Gasto No Etiquetado (I=A+B+C+D)	117,338,703	0	117,338,703	23,167,051	94,171,652
A. Gobierno (A=a1+a2+a3+a4+a5+a6+a7+a8)	117,338,703	0	117,338,703	23,167,051	94,171,652
a1) Legislación	117,338,703	0	117,338,703	23,167,051	94,171,652
a2) Justicia					0
a3) Coordinación de la Política de Gobierno					0
a4) Relaciones Exteriores					0
a5) Asuntos Financieros y Hacendarios					0
a6) Seguridad Nacional					0
a7) Asuntos de Orden Público y de Seguridad Interior					0
a8) Otros Servicios Generales					0
B. Desarrollo Social (B=b1+b2+b3+b4+b5+b6+b7)	0	0	0	0	0
b1) Protección Ambiental					0
b2) Vivienda y Servicios a la Comunidad					0
b3) Salud					0
b4) Recreación, Cultura y Otras Manifestaciones Sociales					0
b5) Educación					0
b6) Protección Social					0
b7) Otros Asuntos Sociales					0
C. Desarrollo Económico (C=c1+c2+c3+c4+c5+c6+c7+c8+c9)	0	0	0	0	0
c1) Asuntos Económicos, Comerciales y Laborales en General					0
c2) Agropecuaria, Silvicultura, Pesca y Caza					0
c3) Combustibles y Energía					0

Universidad de Ciencias de la Seguridad del Estado de Nuevo León (UCS)

Informe de Avance de Gestión Financiera del Primer Trimestre 2023



c4) Minería, Manufacturas y Construcción	0	0	0	0	0	0	0	0	0
c5) Transporte	0	0	0	0	0	0	0	0	0
c6) Comunicaciones	0	0	0	0	0	0	0	0	0
c7) Turismo	0	0	0	0	0	0	0	0	0
c8) Ciencia, Tecnología e Innovación	0	0	0	0	0	0	0	0	0
c9) Otras Industrias y Otros Asuntos Económicos	0	0	0	0	0	0	0	0	0
D. Otras No Clasificadas en Funciones Anteriores (D=d1+d2+d3+d4)	0	0	0	0	0	0	0	0	0
d1) Transacciones de la Deuda Pública / Costo Financiero de la Deuda	0	0	0	0	0	0	0	0	0
d2) Transferencias, Participaciones y Aportaciones Entre Diferentes Niveles y Ordenes de Gobierno	0	0	0	0	0	0	0	0	0
d3) Saneamiento del Sistema Financiero	0	0	0	0	0	0	0	0	0
d4) Adeudos de Ejercicios Fiscales Anteriores	0	0	0	0	0	0	0	0	0
II. Gasto Etiquetado (I=A+B+C+D)	0	0	0	0	0	0	0	0	0
A. Gobierno (A=a1+a2+a3+a4+a5+a6+a7+a8)	0	0	0	0	0	0	0	0	0
a1) Legislación	0	0	0	0	0	0	0	0	0
a2) Justicia	0	0	0	0	0	0	0	0	0
a3) Coordinación de la Política de Gobierno	0	0	0	0	0	0	0	0	0
a4) Relaciones Exteriores	0	0	0	0	0	0	0	0	0
a5) Asuntos Financieros y Hacendarios	0	0	0	0	0	0	0	0	0
a6) Seguridad Nacional	0	0	0	0	0	0	0	0	0
a7) Asuntos de Orden Público y de Seguridad Interior	0	0	0	0	0	0	0	0	0
a8) Otros Servicios Generales	0	0	0	0	0	0	0	0	0
B. Desarrollo Social (B=b1+b2+b3+b4+b5+b6+b7)	0	0	0	0	0	0	0	0	0
b1) Protección Ambiental	0	0	0	0	0	0	0	0	0
b2) Vivienda y Servicios a la Comunidad	0	0	0	0	0	0	0	0	0
b3) Salud	0	0	0	0	0	0	0	0	0
b4) Recreación, Cultura y Otras Manifestaciones Sociales	0	0	0	0	0	0	0	0	0
b5) Educación	0	0	0	0	0	0	0	0	0
b6) Protección Social	0	0	0	0	0	0	0	0	0
b7) Otros Asuntos Sociales	0	0	0	0	0	0	0	0	0
C. Desarrollo Económico (C=c1+c2+c3+c4+c5+c6+c7+c8+c9)	0	0	0	0	0	0	0	0	0
c1) Asuntos Económicos, Comerciales y Laborales en General	0	0	0	0	0	0	0	0	0
c2) Agropecuaria, Silvicultura, Pesca y Caza	0	0	0	0	0	0	0	0	0
c3) Combustibles y Energía	0	0	0	0	0	0	0	0	0
c4) Minería, Manufacturas y Construcción	0	0	0	0	0	0	0	0	0

Universidad de Ciencias de la Seguridad del Estado de Nuevo León (UCS)

Informe de Avance de Gestión Financiera del Primer Trimestre 2023



TESORERÍA
GOBIERNO DE
NUEVO LEÓN

c5) Transporte								0
c6) Comunicaciones								0
c7) Turismo								0
c8) Ciencia, Tecnología e Innovación								0
c9) Otras Industrias y Otros Asuntos Económicos								0
D. Otras No Clasificadas en Funciones Anteriores (D=d1+d2+d3+d4)								
d1) Transacciones de la Deuda Pública / Costo Financiero de la Deuda	0	0	0	0	0	0	0	0
d2) Transferencias, Participaciones y Aportaciones Entre Diferentes Niveles y Ordenes de Gobierno								0
d3) Sancionamiento del Sistema Financiero								0
d4) Adeudos de Ejercicios Fiscales Anteriores								0
III. Total de Egresos (III - I + II)	117,338,703	0	117,338,703	23,167,051	19,055,435	94,171,652		

Informe de Avance de Gestión Financiera del Primer Trimestre 2023



Informe de Avance de Gestión Financiera del Primer Trimestre del 2023

Universidad de Ciencias de la Seguridad del Estado de Nuevo León (a)
 Estado Analítico del Ejercicio del Presupuesto de Egresos Detallado - LDF

Clasificación Administrativa

Del 1 de enero al 31 de marzo de 2023 (b)

(PESOS)

Concepto (c)	Egresos						Subejercicio (e)
	Aprobado (d)	Ampliaciones/ (Reducciones)	Modificado	Devengado	Pagado		
I. Gasto No Etiquetado (I=A+B+C+D+E+F+G+H) UNIVERSIDAD DE CIENCIAS DE LA SEGURIDAD DEL ESTADO DE NUEVO LEÓN	117,338,703 117,338,703	0 0	117,338,703 117,338,703	23,167,051 23,167,051	19,055,435 19,055,435		94,171,652 94,171,652
II. Gasto Etiquetado (II=A+B+C+D+E+F+G+H) UNIVERSIDAD DE CIENCIAS DE LA SEGURIDAD DEL ESTADO DE NUEVO LEÓN	0 0	0 0	0 0	0 0	0 0		0 0
III. Total de Egresos (III = I + II)	117,338,703	0	117,338,703	23,167,051	19,055,435		94,171,652

Informe de Avance de Gestión Financiera del Primer Trimestre 2023



TESORERÍA
GABINETE DE
SUVEN GOBIERNO

Informe de Avance de Gestión Financiera del Primer Trimestre del 2023 Universidad de Ciencias de la Seguridad del Estado de Nuevo León (a) Estado Analítico del Ejercicio del Presupuesto de Egresos Detallado - LDF Clasificación de Servicios Personales por Categoría Del 1 de enero al 31 de marzo de 2023 (b) (PESOS)						
Concepto (c)	Egresos					
	Aprobado (d)	Ampliaciones/ (Reducciones)	Modificado	Devengado	Pagado	Subejercicio (e)
I. Gasto No Etiquetado (I=A+B+C+D+E+F)	40,697,711	1,547,881	42,245,592	14,920,837	14,920,837	27,324,755
A. Personal Administrativo y de Servicio Público	40,697,711	1,547,881	42,245,592	14,920,837	14,920,837	27,324,755
B. Magisterio	0	0	0	0	0	0
C. Servicios de Salud (C=c1+c2)	0	0	0	0	0	0
c1) Personal Administrativo	0	0	0	0	0	0
c2) Personal Médico, Paramédico y afin	0	0	0	0	0	0
D. Seguridad Pública	0	0	0	0	0	0
E. Gastos asociados a la implementación de nuevas leyes federales o reformas a las mismas (E = e1 + e2)	0	0	0	0	0	0
e1) Nombre del Programa o Ley 1	0	0	0	0	0	0
e2) Nombre del Programa o Ley 2	0	0	0	0	0	0
F. Sentencias laborales definitivas	0	0	0	0	0	0
II. Gasto Etiquetado (II=A+B+C+D+E+F)	0	0	0	0	0	0
A. Personal Administrativo y de Servicio Público	0	0	0	0	0	0
B. Magisterio	0	0	0	0	0	0
C. Servicios de Salud (C=c1+c2)	0	0	0	0	0	0
c1) Personal Administrativo	0	0	0	0	0	0
c2) Personal Médico, Paramédico y afin	0	0	0	0	0	0
D. Seguridad Pública	0	0	0	0	0	0
E. Gastos asociados a la implementación de nuevas leyes federales o reformas a las mismas (E = e1 + e2)	0	0	0	0	0	0
e1) Nombre del Programa o Ley 1	0	0	0	0	0	0
e2) Nombre del Programa o Ley 2	0	0	0	0	0	0
F. Sentencias laborales definitivas	0	0	0	0	0	0
III. Total del Gasto en Servicios Personales (III = I + II)	40,697,711	1,547,881	42,245,592	14,920,837	14,920,837	27,324,755

Universidad de Ciencias de la Seguridad del Estado de Nuevo León (UCS)

Informe de Avance de Gestión Financiera del Primer Trimestre 2023



Informe de Avance de Gestión Financiera Primer Trimestre 2023 Universidad de Ciencias de la Seguridad del Estado de Nuevo León (a) Proyecciones de Ingresos - LDF (PESOS) (CIFRAS NOMINALES)						
Concepto (b)	Año en Cuestión 2023 (de iniciativa de Ley) (c)	2024 (d)	2025 (d)	2026 (d)	2027 (d)	2028 (d)
1. Ingresos de Libre Disposición (1=A+B+C+D+E+F+G+H+I+J+K+L)	96,938,703	104,519,310	112,692,720	121,505,290	131,007,004	141,251,752
A. Impuestos	0	0	0	0	0	0
B. Cuotas y Aportaciones de Seguridad Social	0	0	0	0	0	0
C. Contribuciones de Mejoras	0	0	0	0	0	0
D. Derechos	0	0	0	0	0	0
E. Productos	0	0	0	0	0	0
F. Aprovechamientos	0	0	0	0	0	0
G. Ingresos por Venta de Bienes y Prestación de Servicios	0	0	0	0	0	0
H. Participaciones	0	0	0	0	0	0
I. Incentivos Derivados de la Colaboración Fiscal	0	0	0	0	0	0
J. Transferencias y Asignaciones	96,938,703	104,519,310	112,692,720	121,505,290	131,007,004	141,251,752
K. Convenios	0	0	0	0	0	0
L. Otros Ingresos de Libre Disposición	0	0	0	0	0	0
2. Transferencias Federales Etiquetadas (2=A+B+C+D+E)	0	0	0	0	0	0
A. Aportaciones	0	0	0	0	0	0
B. Convenios	0	0	0	0	0	0
C. Fondos Distintos de Aportaciones	0	0	0	0	0	0
D. Transferencias, Asignaciones, Subsidios y Subvenciones, y Pensiones y Jubilaciones	0	0	0	0	0	0
E. Otras Transferencias Federales Etiquetadas	0	0	0	0	0	0
3. Ingresos Derivados de Financiamientos (3=A)	0	0	0	0	0	0
A. Ingresos Derivados de Financiamientos	0	0	0	0	0	0
4. Total de Ingresos Proyectados (4=1+2+3)	96,938,703	104,519,310	112,692,720	121,505,290	131,007,004	141,251,752
Datos Informativos						
1. Ingresos Derivados de Financiamientos con Fuente de Pago de Recursos de Libre Disposición	0	0	0	0	0	0
2. Ingresos derivados de Financiamientos con Fuente de Pago de Transferencias Federales Etiquetadas	0	0	0	0	0	0
3. Ingresos Derivados de Financiamiento (3 = 1 + 2)	0	0	0	0	0	0

Informe de Avance de Gestión Financiera del Primer Trimestre 2023



Informe de Avance de Gestión Financiera Primer Trimestre 2023 Universidad de Ciencias de la Seguridad del Estado de Nuevo León (a) Proyecciones de Egresos - LDF (PESOS) (CIFRAS NOMINALES)						
Concepto (b)	Año en Cuestión 2023 (de proyecto de presupuesto) (c)	2024 (d)	2025 (d)	2026 (d)	2027 (d)	2028 (d)
1. Gasto No Etiquetado (1=A+B+C+D+E+F+G+H+I)	96,938,703	104,519,310	112,692,720	121,505,290	131,007,004	141,251,752
A. Servicios Personales	0	0	0	0	0	0
B. Materiales y Suministros	0	0	0	0	0	0
C. Servicios Generales	0	0	0	0	0	0
D. Transferencias, Asignaciones, Subsidios y Otras Ayudas	0	0	0	0	0	0
E. Bienes Muebles, Inmuebles e Intangibles	96,938,703	104,519,310	112,692,720	121,505,290	131,007,004	141,251,752
F. Inversión Pública	0	0	0	0	0	0
G. Inversiones Financieras y Otras Provisiones	0	0	0	0	0	0
H. Participaciones y Aportaciones	0	0	0	0	0	0
I. Deuda Pública	0	0	0	0	0	0
2. Gasto Etiquetado (2=A+B+C+D+E+F+G+H+I)	0	0	0	0	0	0
A. Servicios Personales	0	0	0	0	0	0
B. Materiales y Suministros	0	0	0	0	0	0
C. Servicios Generales	0	0	0	0	0	0
D. Transferencias, Asignaciones, Subsidios y Otras Ayudas	0	0	0	0	0	0
E. Bienes Muebles, Inmuebles e Intangibles	0	0	0	0	0	0
F. Inversión Pública	0	0	0	0	0	0
G. Inversiones Financieras y Otras Provisiones	0	0	0	0	0	0
H. Participaciones y Aportaciones	0	0	0	0	0	0
I. Deuda Pública	0	0	0	0	0	0
3. Total de Egresos Projectados (3 = 1 + 2)	96,938,703	104,519,310	112,692,720	121,505,290	131,007,004	141,251,752

Informe de Avance de Gestión Financiera del Primer Trimestre 2023



Informe de Avance de Gestión Financiera Primer Trimestre 2023 Universidad de Ciencias de la Seguridad del Estado de Nuevo León (a) Resultados de Ingresos - LDI (PESOS)						
Concepto (b)	2018 (c)	2019 (c)	2020 (c)	2021 (c)	2022 (c)	2023 (d)
1. Ingresos de Libre Disposición (1=A+B+C+D+E+FG+HH+I+J+K+L)	95,363,221	99,188,390	71,506,999	83,226,280	107,352,330	27,398,101
A. Impuestos	0	0	0	0	0	0
B. Cuotas y Aportaciones de Seguridad Social	0	0	0	0	0	0
C. Contribuciones de Mejoras	0	0	0	0	0	0
D. Derechos	0	0	0	0	0	0
E. Productos	0	0	0	0	0	0
F. Aprovechamientos	0	0	0	0	0	0
G. Ingresos por Venta de Bienes y Prestación de Servicios	0	0	0	0	0	0
H. Participaciones	0	0	0	0	0	0
I. Incentivos Derivados de la Colaboración Fiscal	0	0	0	0	0	0
J. Transferencias y Asignaciones	95,363,221	99,188,390	71,506,999	83,226,280	107,352,330	27,398,101
K. Convenios	0	0	0	0	0	0
L. Otros Ingresos de Libre Disposición	0	0	0	0	0	0
2. Transferencias Federales Etiquetadas (2=A+B+C+D+E)	0	0	0	0	0	0
A. Aportaciones	0	0	0	0	0	0
B. Convenios	0	0	0	0	0	0
C. Fondos Distintos de Aportaciones	0	0	0	0	0	0
D. Transferencias, Asignaciones, Subsidios y Subvenciones, y Pensiones y Jubilaciones	0	0	0	0	0	0
E. Otras Transferencias Federales Etiquetadas	0	0	0	0	0	0
3. Ingresos Derivados de Financiamientos (3=A)	0	0	0	0	0	0
A. Ingresos Derivados de Financiamientos	0	0	0	0	0	0
4. Total de Resultados de Ingresos (4=1+2+3)	95,363,221	99,188,390	71,506,999	83,226,280	107,352,330	27,398,101
Datos Informativos						
1. Ingresos Derivados de Financiamientos con Fuente de Recursos de Libre Disposición	0	0	0	0	0	0
2. Ingresos derivados de Financiamientos con Fuente de Pago de Transferencias Federales Etiquetadas	0	0	0	0	0	0
3. Ingresos Derivados de Financiamiento (3 = 1 + 2)	0	0	0	0	0	0

Informe de Avance de Gestión Financiera del Primer Trimestre 2023



Informe de Avance de Gestión Financiera Primer Trimestre 2023						
Universidad de Ciencias de la Seguridad del Estado de Nuevo León (a)						
Resultados de Egresos - LDI						
(PESOS)						
Concepto (b)	2018 (c)	2019 (c)	2020 (c)	2021 (c)	2022 (c)	2023 (d)
1. Gasto No Etiquetado (1=A+B+C+D+E+F+G+H+I)	94,928,371	97,719,014	72,398,881	92,897,262	164,056,770	23,167,051
A. Servicios Personales	35,957,328	36,277,697	37,849,417	41,453,286	46,477,499	14,920,837
B. Materiales y Suministros	43,586,423	45,528,909	18,810,354	32,212,097	48,485,078	4,933,393
C. Servicios Generales	13,546,894	13,978,607	13,897,583	18,302,502	19,939,918	3,037,645
D. Transferencias, Asignaciones, Subsidios y Otras Ayudas	0	0	0	0	0	0
E. Bienes Muebles, Inmuebles e Intangibles	1,837,726	1,933,801	1,841,527	929,378	9,167,508	275,176
F. Inversión Pública	0	0	0	0	39,986,758	0
G. Inversiones Financieras y Otras Provisiones	0	0	0	0	0	0
H. Participaciones y Aportaciones	0	0	0	0	0	0
I. Deuda Pública	0	0	0	0	0	0
2. Gasto Etiquetado (2=A+B+C+D+E+F+G+H+I)	0	0	0	0	0	0
A. Servicios Personales	0	0	0	0	0	0
B. Materiales y Suministros	0	0	0	0	0	0
C. Servicios Generales	0	0	0	0	0	0
D. Transferencias, Asignaciones, Subsidios y Otras Ayudas	0	0	0	0	0	0
E. Bienes Muebles, Inmuebles e Intangibles	0	0	0	0	0	0
F. Inversión Pública	0	0	0	0	0	0
G. Inversiones Financieras y Otras Provisiones	0	0	0	0	0	0
H. Participaciones y Aportaciones	0	0	0	0	0	0
I. Deuda Pública	0	0	0	0	0	0
3. Total del Resultado de Egresos (3=1+2)	94,928,371	97,719,014	72,398,881	92,897,262	164,056,770	23,167,051

