



**UNIVERSIDAD
DE CIENCIAS DE
LA SEGURIDAD**
Ciencia, Patria y Humanismo

UCS

Universidad de Ciencias de la
Seguridad del Estado de Nuevo León



Babal
28/03/22

UNIVERSIDAD DE CIENCIAS DE LA SEGURIDAD DEL ESTADO DE NUEVO LEÓN

ANTECEDENTES

Decreto No. 195 publicado el 15 de abril de 2011, Ley que crea la Universidad de Ciencias de la Seguridad del Estado de Nuevo León como un Organismo Público Descentralizada de la Administración Pública del Estado de Nuevo León. Con personalidad jurídica y patrimonio propio.

MISIÓN

Profesionalizar al personal del Sistema Estatal, formando recurso humano altamente competitivo y especializado en el análisis del delito para la implementación de las mejores prácticas de administración de recursos, prevención, combate e investigación del crimen, buscando incidir con ello, de manera directa, en la mejora continua del servicio público y por ende de la seguridad.

INFORMACIÓN OPERATIVA RELEVANTE

Durante el año 2021 ingresaron a la Universidad de Ciencias de la Seguridad del Estado de Nuevo León (UCS) 398 cadetes a Formación Inicial para Policía Preventivo, 75 elementos para Formación Inicial para el Sistema Penitenciario, 88 a Formación Inicial Equivalente para Perfil Custodio Penitenciario, 2,053 activos a Re acreditación, 78 a Formación Inicial Policial para Fuerzas Armadas, 595 elementos al curso de Conducción de vehículos, 8 para el curso de Técnicas y Habilidades Docentes para la Impartición de Programas Académicos, 7 elementos para el curso de Derechos Humanos, Primer Respondiente e Informe Policial Homologado para Personal de Atención al Ciudadano, 42 elementos al curso de Especialización para Policía de Reacción, 2,540 elementos a Competencias Básicas de la Función Policial, 172 elementos a Competencias Básicas de la Función Policial Penitenciaria, 222 elementos a Formación Inicial Equivalente para Policía Municipal, 33 a Formación Inicial Equivalente para Policía Preventivo, 46 elementos a capacitación para Instructores Municipales, 14 elementos al curso "UMECAS", 6 elementos al Diplomado en Mandos Medios y 438 al curso de Especialización en Identificación de Artefactos Explosivos y Rapel Táctico.

Así mismo, en dicho período la UCS egreso 332 cadetes de Formación Inicial para Policía Preventivo, 42 custodios de Formación Inicial para el Sistema Penitenciario, 61 elementos de Formación Inicial Equivalente para Perfil Custodio Penitenciario, 2,021 a Re acreditación 1er. Escalón, 78 elementos de Formación Inicial Policial para Fuerzas Armadas, 595 elementos del curso de Conducción de vehículos, 8 del curso de Técnicas y Habilidades Docentes para la Implementación de Programas Académicos, 7 elementos del curso de Derechos Humanos, Primer Respondiente e Informe Policial Homologado para Personal de Atención al Ciudadano, 42 elementos del curso de Especialización para Policía de Reacción, 2,493 elementos de Competencias Básicas de la Función Policial, 172 elementos de Competencias Básicas de la Función Policial Penitenciaria, 30 elementos de Formación Inicial Equivalente para Policía Preventivo, 6 elementos del Diplomado en Mandos Policiales, 46 de capacitación para Instructores Multiplicadores, 13 elementos del curso "UMECAS" y 367 del curso de Especialización en Identificación de Artefactos Explosivos y Rapel Táctico.

En el segundo trimestre de 2021 como parte de la Oferta Académica de la Escuela de Educación Continua, se desarrollaron las siguientes conferencias:

- Durante los meses de mayo y junio, se desarrollaron las conferencias de "Concepto Estratégico de la Inteligencia Policial", "Un Sistema de Seguridad con Perspectiva de Género", "El Impacto Legal del Apoyo Militar en la Justicia para Adolescentes", "Ciudad y Perspectiva del Delito con Enfoque de Género", Comunicación Inclusiva y Diversidad", "Justicia Restaurativa", "Manejo y Gestión de Crisis en Intervenciones con Colectivos en Riesgo de Exclusión Social", "Mediación Policial: Buenas Prácticas Internacionales", "Elementos Estructurales de la Prevención del Delito", "Mediación y Manejo de Conflictos", "Introducción al Uso de la Fuerza y Empleo de las Armas de Fuego", "Técnicas de detección a la Luz de los Derechos Humanos" para 26 elementos de la SEDENA.

En el tercer trimestre de 2021 como parte de la Oferta Académica de la Escuela de Educación Continua, se desarrollaron las siguientes cursos y conferencias:

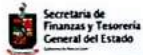
- Durante los meses de agosto y septiembre, se desarrollaron las conferencias de "Derecho Penal, de la materialización al debido proceso", "Resiliencia", "Profesionalización criminológica y etnicidad doctrinal de la carrera policial", "Marco Legal de las fuerzas armadas en las funciones operativas en seguridad pública", "Comunicación Inclusiva y Diversidad", "lenguaje corporal", "Inteligencia emocional y la programación neurolingüística en la mediación policial", "Técnicas de mediación para miembros de la fuerza pública dentro y fuera del servicio", "Violencia ante la perspectiva de género", "Hibridación del terrorismo y crimen organizado", "Victimología", "Las estrategias criminológicas para la prevención de la violencia juvenil", "Salud mental" y el Taller "Introducción al Uso de la Fuerza y Empleo de las Armas de Fuego" para 26 elementos de la SEDENA en la séptima zona militar.

En el cuarto trimestre como parte de la Oferta Académica de la Escuela de Educación Continua, se desarrollaron las siguientes conferencias:

- El 21 de octubre se impartió la conferencia “Liderazgo Policial” para 149 cadetes.
- El 28 de octubre de 2021 se impartió la conferencia “Profesionalización criminológica y eticidad doctrinal de la carrera policial” para 26 elementos de la SEDENA en la séptima zona militar.
- El 29 de octubre se impartió la conferencia “Salud mental” para 26 elementos de la SEDENA en la séptima zona militar.
- El 30 de octubre se impartió la conferencia “Introducción al uso de la fuerza y empleo de las armas de fuego” para 26 elementos de la SEDENA en la séptima zona militar.

De conformidad al marco jurídico vigente, establecido en los artículos 63 fracción XIII, 85, fracción X y XXIII y 136 de la Constitución Política del Estado Libre y Soberano de Nuevo León, 52, 61, 65 y 144 al 148 de la Ley de Administración Financiera para el Estado de Nuevo León; 18 fracción II; 21 fracción XV de la Ley Orgánica de la Administración Pública para el Estado de Nuevo León y 2 fracciones V, X y XXIX; 7 de la Ley de Fiscalización Superior del Estado de Nuevo León 52, 53 fracción I a V, 54 y 55 de La ley General de Contabilidad Gubernamental, el Ejecutivo y sus Organismos Descentralizados y Fideicomisos, así como las personas físicas o morales, públicas o privadas que reciban recursos públicos, deberán rendir su Cuenta Pública en forma anual al H. Congreso del Estado, en los términos y plazos que esta misma legislación establece.

Cuenta Pública 2021



GOBIERNO DEL ESTADO DE NUEVO LEÓN
SECRETARÍA DE FINANZAS Y TESORERÍA GENERAL DEL ESTADO
PRESUPUESTO POR RESULTADOS
REPORTE DE AVANCE FÍSICO - FINANCIERO 2021

INSTITUCIÓN:	UNIVERSIDAD DE CIENCIAS DE LA SEGURIDAD
NOMBRE DEL PROGRAMA:	PROFESIONALIZACIÓN DEL SISTEMA INTEGRAL DE SEGURIDAD PÚBLICA
TÍTULO DEL PID:	SEGURIDAD PÚBLICA
OBJETIVO:	BRINDAR A LA POBLACIÓN DE NUEVO LEÓN UNA SEGURIDAD PÚBLICA INTEGRAL A TRAVÉS DE INSTITUCIONES DE SEGURIDAD ALTAMENTE CAPACITADAS, CONFIABLES Y CERCANAS A LA COMUNIDAD
ESTRATEGIA:	CONSOLIDAR UNA INSTITUCIÓN POLICIAL QUE BRINDE SEGURIDAD Y CONFIANZA A LA CIUDADANÍA
INDICADOR (P)/A/E:	ALUMNOS INSCRITOS A LA UNIVERSIDAD DE CIENCIAS DE LA SEGURIDAD

VALOR DEL PROGRAMA PRESUPUESTARIO				
MONTO I/	94,545,260			
AVANCE FINANCIERO				
TRIMESTRE	I	II	III	IV
MONTO	23,636,316	23,636,316	23,636,316	23,636,316
PORCENTAJE	17.56	40.99	70.06	98.26

CLASIFICACIÓN PROGRAMÁTICA:	T41802217
CP CONAC "Modificación":	E

MATRIZ DE INDICADORES DE RESULTADOS 2021

RESUMEN NARRATIVO	INDICADOR	FÓRMULA	FRECUENCIA	META ANUAL 2021	LÍNEA BASE	AVANCE FÍSICO						MEDIOS DE VERIFICACIÓN Y FUENTE DE INFORMACIÓN	SUPUESTOS		
						AÑO									
						2016	2017	2018	2019	2020	2021				
FBI	TASA DE VARIACIÓN DE LA MEJORA DE LA CALIDAD DEL SERVICIO	(PROPORCIÓN DE LA POBLACIÓN QUE HA EXPERIMENTADO UNA MEJORA EN LA CALIDAD DEL SERVICIO EN EL AÑO T - PROPORCIÓN DE LA POBLACIÓN QUE HA EXPERIMENTADO UNA MEJORA EN LA CALIDAD DEL SERVICIO EN EL AÑO T-1) / PROPORCIÓN DE LA POBLACIÓN QUE HA EXPERIMENTADO UNA MEJORA EN LA CALIDAD DEL SERVICIO EN EL AÑO T-1) * 100	ANUAL	0.89	-15.52	-15.52	11.35	0.09	0.09	9.46		ENCUESTA NACIONAL DE CALIDAD E IMPACTO GOBIERNAMENTAL (ENCIG) 2015- TRABAJOS PRELIMINARES VI / URL: HTTP://WWW.BETA.INEC.ORG.MX/PROYECTO/5/ENCIG06RES/REGULARES/ENCIG/2015/			
PROPÓSITO	TASA DE VARIACIÓN DE EFICIENCIA TERMINAL	(EFICIENCIA TERMINAL DEL AÑO T - EFICIENCIA TERMINAL DEL AÑO T-1) / EFICIENCIA TERMINAL DEL AÑO T-1) * 100	ANUAL	0.61	24.22	24.55	0.95	0.01	2.39	0.97		BASE DE DATOS DE CONTROL ESCOLAR / DEPARTAMENTO DE ADMISIONES Y SERVICIOS ESCOLARES	LOS ALUMNOS CONCLUYEN SATISFACTORIAMENTE SU PROGRAMA ACADÉMICO		
RESUMEN NARRATIVO	INDICADOR	FÓRMULA	FRECUENCIA	META ANUAL	LÍNEA BASE	AVANCE FÍSICO				MEDIOS DE VERIFICACIÓN Y FUENTE DE INFORMACIÓN	SUPUESTOS				
						SEMESTRE		TRIMESTRE							
						I	II	I	II	III	IV				
COMPONENTES	C1. SERVICIO DE FORMACIÓN DE LA DIVISIÓN DE PROFESIONALIZACIÓN (IMPARTIDA BÁSICA, TÉCNICA SUPERIOR, E INICIAL EQUIVALENTE)	TASA DE VARIACIÓN DE EFICIENCIA TERMINAL DE LA DIVISIÓN DE PROFESIONALIZACIÓN		SEMESTRAL	0.61	24.46	12.67						BASE DE DATOS DE CONTROL ESCOLAR / DEPARTAMENTO DE ADMISIONES Y SERVICIOS ESCOLARES	EL ALUMNADO CONCLUYE SATISFACTORIAMENTE SU PROGRAMA ACADÉMICO	
							METAS		0.61	0.06					
	C2. SERVICIO DE EDUCACIÓN DE POSGRADO IMPARTIDO	TASA DE VARIACIÓN DE EFICIENCIA TERMINAL DE POSGRADO		SEMESTRAL	0.00	NA	0						BASE DE DATOS DE POSGRADO / DEPARTAMENTO DE ADMISIONES Y SERVICIOS ESCOLARES	EL ALUMNADO CONCLUYE SATISFACTORIAMENTE SU PROGRAMA DE POSGRADO	
							METAS		0.00	0.00					
	C3. PROYECTOS DE INVESTIGACIÓN PUBLICADOS	PORCENTAJE DE PROYECTOS DE INVESTIGACIÓN PUBLICADOS		SEMESTRAL	100.00	100.00	57						PLAN DE TRABAJO / COORDINACIÓN DE ESCUELA DE INVESTIGACIONES DE SEGURIDAD PÚBLICA	SE CUMPLE CON RECURSOS FINANCIEROS, MATERIALES Y DE PERSONAL PARA PUBLICAR PROYECTOS DE INVESTIGACIÓN	
							METAS		100.00	100.00					

Cuenta Pública 2021



RESUMEN NARRATIVO	INDICADOR	INDICADORES		FRECUENCIA	META ANUAL	LÍNEA BASE	AVANCE FÍSICO				MEDIO DE VERIFICACIÓN Y FUENTE DE INFORMACIÓN	SUPUESTOS	
		FÓRMULA					SEMESTRE	TRIMESTRE					
				A			I	II	III	IV			
C4. EDUCACIÓN CONTINUA IMPARTIDA (CURSOS, TALLERES, COLEGIOS, CONGRESOS)	PORCENTAJE DE EVENTOS DE EDUCACIÓN CONTINUA REALIZADOS	(EVENTOS DE EDUCACIÓN CONTINUA IMPARTIDOS / EVENTOS DE EDUCACIÓN CONTINUA PROGRAMADOS) * 100		SEMESTRAL	100.00	100.00						PLAN DE TRABAJO / COORDINACIÓN DE LA ESCUELA DE EDUCACIÓN CONTINUA	SE CUENTA CON RECURSOS FINANCIEROS, MATERIALES Y DE PERSONAL PARA IMPARTIR EVENTOS DE EDUCACIÓN CONTINUA
C5. CAPACITACIÓN DOCENTE IMPARTIDA	PORCENTAJE DE DOCENTES CAPACITADOS	(DOCENTES CAPACITADOS/DE DOCENTES PROGRAMADOS PARA CAPACITACIÓN) * 100		SEMESTRAL	100.00	0.00						BASE DE DATOS DE FORMACIÓN Y DESARROLLO DOCENTE/ COORDINACIÓN DE DESARROLLO ACADÉMICO	EXISTEN LOS RECURSOS MATERIALES, HUMANOS Y ECONÓMICOS PARA ABRIR LOS GRUPOS DE CAPACITACIÓN
C1. SERVICIO DE FORMACIÓN DE LA DIVISIÓN DE PROFESIONALIZACIÓN IMPARTIDA (BÁSICA, TÉCNICO SUPERIOR, E INICIAL EQUIVALENTE)													
ACTIVIDADES (Proceso)	A1C1. DIFUSIÓN DE PROGRAMAS DE ESCUELA BÁSICA	PORCENTAJE DE ACTIVIDADES DE DIFUSIÓN DE PROGRAMAS DE ESCUELA BÁSICA REALIZADAS	(ACTIVIDADES DE DIFUSIÓN DE PROGRAMAS DE ESCUELA BÁSICA REALIZADAS/ ACTIVIDADES DE DIFUSIÓN DE PROGRAMAS DE ESCUELA BÁSICA PROGRAMADAS) * 100	TRIMESTRAL	100.00	100.00						BASE DE DATOS DE EXTENSIÓN Y VINCULACIÓN/ COORDINACIÓN DE EXTENSIÓN Y VINCULACIÓN	SE CUENTA CON RECURSOS FINANCIEROS, MATERIALES Y DE PERSONAL PARA DIFUNDIR LOS PROGRAMAS DE LA ESCUELA BÁSICA
ACTIVIDADES (Proceso)	A2C1. MATRICULACIÓN DE ALUMNADO	PORCENTAJE DE ALUMNOS MATRICULADOS	(ALUMNOS MATRICULADOS / ALUMNOS PROGRAMADOS PARA MATRICULACIÓN) * 100	TRIMESTRAL	100.00	100.00						BASE DE DATOS DE BÁSICA Y MANDO /COORDINACIÓN DE ADMISIONES Y SERVICIOS ESCOLARES	ALUMNADO QUE CUMPLE CON LOS REQUISITOS DE MATRICULACIÓN
ACTIVIDADES (Proceso)	A3C1. CERTIFICACIÓN DEL ALUMNADO	PORCENTAJE DE ALUMNADO CERTIFICADO	(ALUMNADO CERTIFICADO / CERTIFICACIÓN DE ALUMNADO PROGRAMADA) * 100	TRIMESTRAL	100.00	100.00						BASE DE DATOS DE BÁSICA/ COORDINACIÓN DE ADMISIONES Y SERVICIOS ESCOLARES	ALUMNADO QUE CONCLUYE EXITOSAMENTE SUS PROGRAMAS ACADÉMICOS
	A4C1. CERTIFICACIÓN DE EXTENSIONES MUNICIPALES	PORCENTAJE DE EXTENSIONES MUNICIPALES CERTIFICADAS	(EXTENSIONES MUNICIPALES CERTIFICADAS / CERTIFICACIÓN DE EXTENSIONES MUNICIPALES PROGRAMADA) * 100	TRIMESTRAL	100.00	NA						PLAN DE TRABAJO / COORDINACIÓN GENERAL DE EXTENSIONES MUNICIPALES	LA EXTENSIÓN MUNICIPAL CUMPLE CON LOS REQUISITOS DE CERTIFICACIÓN DE LA UNIVERSIDAD DE CIENCIAS DE LA SEGURIDAD, Y EL MUNICIPIO BRINDA TODAS LAS FACILIDADES A LA EXTENSIÓN PARA SU CREACIÓN.
C2. SERVICIO DE EDUCACIÓN DE POSGRADO IMPARTIDO													
ACTIVIDADES (Proceso)	A1C2. INSCRIPCIÓN DE ALUMNOS	PORCENTAJE DE ALUMNOS INSCRITOS	(ALUMNOS INSCRITOS EN EL AÑO I / ALUMNOS PROGRAMADOS PARA INSCRIPCIÓN EN EL AÑO 1-1) * 100	TRIMESTRAL	100.00	NA						BASE DE DATOS DE ALUMNOS DE POSGRADO / DEPARTAMENTO DE ADMISIONES Y SERVICIOS ESCOLARES	SE CUENTA CON ASPIRANTES A LOS PROGRAMAS DE ASPIRANTES Y CUMPLEN CON LOS REQUISITOS DE ADMISIÓN
ACTIVIDADES (Proceso)	A2C2. CERTIFICACIÓN DE ALUMNOS DE POSGRADO	PORCENTAJE DE ALUMNOS CERTIFICADOS	(CERTIFICADOS DE ALUMNOS DE POSGRADO ENTREGADOS / CERTIFICADOS PROGRAMADOS) * 100	TRIMESTRAL	100.00	NA						BASE DE DATOS DE POSGRADO/ DEPARTAMENTO DE ADMISIONES Y SERVICIOS ESCOLARES	LOS ALUMNOS CONCLUYEN SATISFACTORIAMENTE LOS PROGRAMAS ACADÉMICOS
	A3C2. DIFUSIÓN DE PROGRAMAS DE ESCUELA DE POSGRADO	PORCENTAJE DE ACTIVIDADES DE DIFUSIÓN DE PROGRAMAS DE ESCUELA DE POSGRADO REALIZADAS	(ACTIVIDADES DE DIFUSIÓN DE PROGRAMAS DE ESCUELA DE POSGRADO REALIZADAS/ ACTIVIDADES DE DIFUSIÓN DE PROGRAMAS DE ESCUELA DE POSGRADO PROGRAMADAS) * 100	TRIMESTRAL	100.00	NA						BASE DE DATOS DE LA COORDINACIÓN DE LA ESCUELA DE POSGRADO/DIVISIÓN DE ESPECIALIZACIÓN	SE CUENTA CON RECURSOS FINANCIEROS, MATERIALES Y DE PERSONAL PARA DIFUNDIR LOS PROGRAMAS DE LA ESCUELA DE POSGRADO

Conta Pública 2021



C3. PROYECTOS DE INVESTIGACIÓN PUBLICADOS													
ACTIVIDADES (Proceso)	A3C3. PROYECTOS DE INVESTIGACIÓN CONCLUIDOS	PORCENTAJE DE PROYECTOS DE INVESTIGACIÓN CONCLUIDOS	(PROYECTOS DE INVESTIGACIÓN CONCLUIDOS/ PROYECTOS DE INVESTIGACIÓN PLANEADOS)* 100	TRIMESTRAL	100.00	100.00			0	57	100	PLAN DE TRABAJO/ ESCUELA DE INVESTIGACIONES DE SEGURIDAD PÚBLICA	SE CUENTA CON RECURSOS FINANCIEROS, MATERIALES Y DE PERSONAL PARA EL DESARROLLO DE LOS PROYECTOS DE INVESTIGACIÓN
									METAS				
									100.00	100.00	100.00	100.00	
ACTIVIDADES (Proceso)	A2C3. RECEPCIÓN DE ARTÍCULOS PARA LA REVISTA DE SEGURIDAD	TASA DE VARIACIÓN DE ARTÍCULOS RECIBIDOS	(ARTÍCULOS RECIBIDOS PARA LA EDICIÓN T- ARTÍCULOS RECIBIDOS PARA LA EDICIÓN T-1) / ARTÍCULOS RECIBIDOS PARA LA EDICIÓN T-1 *100	TRIMESTRAL	0.00	NA			50	33.33	50	PLAN DE TRABAJO/ ESCUELA DE INVESTIGACIONES DE SEGURIDAD PÚBLICA	SE RECIBEN ARTÍCULOS PARA SU GESTIÓN POR PARTE DE LA ESCUELA DE INVESTIGACIONES
									METAS				
									33.33	0.00	12.50	0.00	
ACTIVIDADES (Proceso)	A3C3. DICTAMINACIÓN DE INVESTIGACIONES PARA PUBLICACIONES ESPECIALES	TASA DE VARIACIÓN DE DICTÁMINES DE INVESTIGACIONES PARA PUBLICACIONES ESPECIALES	(DICTAMINACIÓN DE INVESTIGACIONES PARA PUBLICACIONES ESPECIALES EN EL TRIMESTRE T- DICTAMINACIÓN DE INVESTIGACIONES PARA PUBLICACIONES ESPECIALES EN EL TRIMESTRE T-1) / DICTAMINACIÓN DE INVESTIGACIONES PARA PUBLICACIONES ESPECIALES EN EL TRIMESTRE T-1 *100	TRIMESTRAL	100.00	NA			N/A	NA	300	BASE DE DATOS DE LA ESCUELA E INVESTIGACIONES/ ESCUELA DE INVESTIGACIONES DE SEGURIDAD PÚBLICA	SE RECIBEN INVESTIGACIONES ESPECIALES PARA SER DICTAMINADAS
									METAS				
									N/A	0.00	100.00	100.00	
C4. EDUCACIÓN CONTINUA IMPARTIDA (CURSOS, TALLERES, COLOQUIOS, CONGRESOS)													
ACTIVIDADES (Proceso)	A3C4. CURSOS DE EDUCACIÓN CONTINUA	PORCENTAJE DE CURSOS DE EDUCACIÓN CONTINUA REALIZADOS	(CURSOS REALIZADOS/ CURSOS PROGRAMADOS) *100	TRIMESTRAL	100.00	100.00			50	100	109	PLAN DE TRABAJO/ ESCUELA DE EDUCACIÓN CONTINUA	SE CUENTA CON RECURSOS FINANCIEROS, MATERIALES Y DE PERSONAL PARA EL DESARROLLO DE CURSOS DE EDUCACIÓN CONTINUA
									METAS				
									100.00	100.00	100.00	100.00	
ACTIVIDADES (Proceso)	A2C4. ENTREGA DE CONSTANCIAS O CERTIFICADOS	PORCENTAJE DE CONSTANCIAS O CERTIFICADOS ENTREGADOS	(CONSTANCIAS O CERTIFICADOS ENTREGADOS / CONSTANCIAS O CERTIFICADOS PROGRAMADOS) * 100	TRIMESTRAL	100.00	100.00			149	100	125	BASE DE DATOS EDUCACIÓN CONTINUA/ DEPARTAMENTO DE ADMISIONES Y SERVICIOS ESCOLARES	LOS ALUMNOS CONCLUYEN SATISFACTORIAMENTE LOS CURSOS DE LA ESCUELA DE EDUCACIÓN CONTINUA
									METAS				
									100.00	100.00	100.00	100.00	
ACTIVIDADES (Proceso)	A3C4. EVENTOS ACADÉMICOS	PORCENTAJE DE EVENTOS REALIZADOS	(EVENTOS REALIZADOS/ EVENTOS PROGRAMADOS) *100	TRIMESTRAL	100.00	100.00			75	100	125	PLAN DE TRABAJO DE LA DIVISIÓN DE ESPECIALIZACIÓN Y DE LA DIVISIÓN DE PROFESIONALIZACIÓN	SE CUENTA CON RECURSOS FINANCIEROS, MATERIALES Y DE PERSONAL PARA EL DESARROLLO DE EVENTOS ACADÉMICOS
									METAS				
									100.00	100.00	100.00	100.00	
ACTIVIDADES (Proceso)	A3C4. REGISTRO DE ASISTENTES A EVENTOS ACADÉMICOS	PORCENTAJE DE ASISTENTES A EVENTOS ACADÉMICOS	(REGISTRO DE ASISTENTES A EVENTOS ACADÉMICOS/ REGISTRO DE ASISTENTES A EVENTOS ACADÉMICOS PROYECTADOS)*100	TRIMESTRAL	100.00	100.00			46.94	100	99.95	LISTAS DE ASISTENCIA DE EDUCACIÓN CONTINUA/ ESCUELA DE EDUCACIÓN CONTINUA	SE CUENTA CON RECURSOS FINANCIEROS, MATERIALES Y DE PERSONAL PARA LOS EVENTOS ACADÉMICOS
									METAS				
									100.00	100.00	100.00	100.00	
C5. CAPACITACIÓN DOCENTE IMPARTIDA													
ACTIVIDADES (Proceso)	A3C5. CAPACITACIONES A DOCENTES UCS	PORCENTAJE DE DOCENTES UCS CAPACITADOS	(DOCENTES CAPACITADOS / DOCENTES PROGRAMADOS) * 100	TRIMESTRAL	100.00	100.00			150	150	126	PLAN DE TRABAJO/ FORMACIÓN Y DESARROLLO DOCENTE	SE CUENTA CON RECURSOS FINANCIEROS, MATERIALES Y DE PERSONAL PARA LOS PROCESOS ADMINISTRATIVOS
									METAS				
									100.00	100.00	100.00	100.00	
ACTIVIDADES (Proceso)	A2C5. ASESORÍA PERSONALIZADA PARA LA EFICIENCIA	PORCENTAJE DE ASESORÍAS REALIZADAS	(ASESORÍAS REALIZADAS /ASESORÍAS PROGRAMADAS) * 100	TRIMESTRAL	100.00	100.00			201	200	451	BASE DE DATOS DE FORMACIÓN Y DESARROLLO DOCENTE/ COORDINACIÓN DE DESARROLLO ACADÉMICO	LOS DOCENTES ACUDEN A LAS ASESORÍAS
									METAS				
									100.00	100.00	100.00	100.00	

Cuenta Pública 2021



ACCS. ENTREGA DE CONSTANCIAS O CERTIFICADOS	PORCENTAJE DE CONSTANCIAS O CERTIFICADOS ENTREGADOS	[CONSTANCIAS O CERTIFICADOS ENTREGADOS / CONSTANCIAS O CERTIFICADOS PROGRAMADOS] * 100	TRIMESTRAL	100.00	100.00	METAS				BASE DE DATOS DE FORMACIÓN Y DESARROLLO DOCENTE / COORDINACIÓN DE DESARROLLO ACADÉMICO	LOS DOCENTES CONCLUYEN SATISFACTORIAMENTE LA CAPACITACIÓN
						0	100	80			
						100.00	100.00	100.00	100.00		
ACCS. EVALUACIÓN DE LA CALIDAD PEDAGÓGICA DE LOS DOCENTES	TASA DE VARIACIÓN DE LA MEDIDA DE LA EVALUACIÓN DE LA CALIDAD EDUCATIVA DE DOCENTES	[(RESULTADO DE LA MEDIDA DE LA CALIDAD EDUCATIVA DE DOCENTES- RESULTADO DE LA MEDIDA DE LA CALIDAD EDUCATIVA DE DOCENTES DEL T-1) / RESULTADO DE LA MEDIDA DE LA CALIDAD EDUCATIVA DE DOCENTES EN EL T-1] * 100	TRIMESTRAL	3.44	NA	METAS				BASE DE DATOS DE FORMACIÓN Y DESARROLLO DOCENTE / COORDINACIÓN DE DESARROLLO ACADÉMICO	LOS DOCENTES CUMPLEN CON EL PERFIL DOCENTE INSTITUCIONAL
						10.9	NA	11.49			
						2.29	2.87	3.07	3.44		
ACCS. CAPACITACIONES A DOCENTES MUNICIPALES	PORCENTAJE DE DOCENTES MUNICIPALES CAPACITADOS	(DOCENTES MUNICIPALES CAPACITADOS / DOCENTES MUNICIPALES PROGRAMADOS) * 100	TRIMESTRAL	100.00	NA	METAS				PLAN DE TRABAJO / DESARROLLO DOCENTE	SE CUENTA CON RECURSOS FINANCIEROS, MATERIALES Y DE PERSONAL PARA LOS CURSOS DE CAPACITACIÓN DOCENTE
						0	0	0			
						100.00	100.00	100.00	100.00		
ACCS. REALIZACIÓN DE EVENTOS FORMATIVOS PARA DOCENTES	PORCENTAJE DE EVENTOS FORMATIVOS REALIZADOS	(EVENTOS FORMATIVOS REALIZADOS/ EVENTOS FORMATIVOS PROGRAMADOS) * 100	TRIMESTRAL	100.00	100.00	METAS				PLAN DE TRABAJO / DESARROLLO DOCENTE	SE CUENTA CON RECURSOS FINANCIEROS, MATERIALES Y DE PERSONAL PARA LA REALIZACIÓN DE EVENTOS FORMATIVOS
						0	100	100			
						100.00	100.00	100.00	100.00		

OBSERVACIONES
 A1.C3. La difusión de programas se limitó por periodos de votación electoral
 A4.C1. No se han certificado las extensiones porque las gestiones administrativas propias del municipio han influido fuertemente
 A1.C2. No se ha cumplido la meta debido a procesos internos que no permitieron arrancar curso nuevo
 A2.C2. Si no se abrieron nuevas inscripciones, no hay egresos
 A3.C2. Debido a que no fue posible abrir nuevos programas, en consecuencia, no se pudo darles difusión
 A2.C3. Se recibieron menos artículos de los estimados por factores ajenos a la Universidad
 A3.C3. Se dictaminaron investigaciones que habían estado pendientes por la votación electoral
 A1.C5. Se está buscando dar más seguimiento, apoyo y orientación a los maestros por áreas temáticas, así como aprovechando el importante incremento en la oferta de diversos cursos.
 A2.C5. Se da un asesoramiento más puntual y constante a los maestros, aprovechando las áreas de mejora que dentro de la pandemia se permitieron observar
 A4.C5. La calificación en este periodo fue significativamente mayor, como resultado de las asesorías y de la capacitación brindada
 A5.C5. Por la pandemia que no ha permitido ofrecer los servicios de capacitación como normalmente se hacía

Información Contable

Cuenta Pública 2021



Cuenta Pública 2021									
Estado de Actividades									
Del 1 de enero al 31 de diciembre de 2021 y 2020									
(Pesos)									
UNIVERSIDAD DE CIENCIAS DE LA SEGURIDAD DEL ESTADO DE NUEVO LEÓN									
Concepto	Anual	2021	Anual	2020	Concepto	Anual	2021	Anual	2020
INGRESOS Y OTROS BENEFICIOS					GASTOS Y OTRAS PÉRDIDAS				
Ingresos de la Gestión	\$10,654,464		\$14,641,571		Gastos de Financiamiento	\$90,896,948		\$72,524,711	
Impuestos	0		0		Servicios Personales	42,760,137		40,601,983	
Cuotas y Aportaciones de Seguridad Social	0		0		Materiales y Suministros	34,372,275		18,056,940	
Contribuciones de Mejoras	0		0		Servicios Generales	13,764,536		13,865,788	
Derechos	0		0		Transferencia, Asignaciones, Subsidios y Otras Ayudas	\$0		\$0	
Productos	0		0		Transferencias Internas y Asignaciones al Sector Público	0		0	
Aprovechamientos	0		0		Transferencias al Resto del Sector Público	0		0	
Ingresos por Ventas de Bienes y Servicios	10,654,464		14,641,571		Subsidios y Subvenciones	0		0	
Participaciones, Aportaciones, Convenios, Incentivos Derivados	\$83,226,280		\$56,865,428		Ayudas Sociales	0		0	
Derivados de la colaboración Fisca, Fondos Distintos de Aportaciones					Pensiones y Jubilaciones	0		0	
Transferencias, Asignaciones, Subsidios y Subvenciones, Pensiones y Jubilaciones					Transferencias a Fideicomisos, Mandatos y Contratos Análogos	0		0	
Participaciones, Aportaciones, Convenios, Incentivos Derivados de la colaboración Fiscal y Fondos distintos de Aportaciones.	83,226,280		56,865,428		Transferencias a la Seguridad Social	0		0	
Transferencia, Asignaciones, Subsidios y Subvenciones, y Pensiones y Jubilaciones					Donativos	0		0	
Otros Ingresos y Beneficios	\$2,252,129		\$3,721,329		Transferencias al Exterior	0		0	
Ingresos Financieros	2,163,915		3,607,800		Participaciones y Aportaciones	\$0		\$0	
Incremento por Variación de Inventarios	0		0		Participaciones	0		0	
Disminución del Exceso de Estimaciones por Pérdida o Deterioro u Obsolescencias	0		0		Aportaciones	0		0	
Disminución del Exceso de Provisiones	0		0		Convenios	0		0	
Otros Ingresos y Beneficios Varios	88,214		113,529		Intereses, Comisiones y Otros Gastos de la Deuda Pública	\$0		\$0	
Total de Ingresos y Otros Beneficios	\$96,132,873		\$75,228,328		Intereses de Deuda Pública	0		0	
					Comisiones de Deuda Pública	0		0	

Cuenta Pública 2021



Gastos de la Deuda Pública	0	0
Costo por Coberturas	0	0
Apoyos Financieros	0	0
Otros Gastos y Pérdidas Extraordinarias	\$4,621,992	\$4,164,295
Estimaciones, Depreciaciones, Deterioros, Obsolescencia	4,621,992	3,444,041
Provisiones	0	720,254
Aumento por Insuficiencia de Estimaciones por Pérdida o Deterioro y Obsolescencia	0	0
Aumento por Insuficiencia de Provisiones	0	0
Otros Gastos	0	0
Inversión Pública no Capitalizable	0	0
Total de Gastos y Otras Pérdidas	\$95,518,940	\$76,689,006
Resultado del Ejercicio (Ahorro/Desahorro)	\$613,933	(1,460,678)

Bajo protesta de decir verdad declaramos que los Estados Financieros y sus Notas son razonablemente correctos y responsabilidad del emisor.

Dr. Gerardo Saúl Palacios Pámanes
Rector

Lic. Sergio Humberto Román Robles
Coordinador de Control Interno y
Transparencia

C.P. Norma Cecilia Garza Carranza
Directora de Administración

Cuenta Pública 2021



Cuenta Pública 2021 Estado de Situación Financiera Del 1 de enero al 31 de diciembre de 2021 y 2020 (Pesos) UNIVERSIDAD DE CIENCIAS DE LA SEGURIDAD DEL ESTADO DE NUEVO LEÓN					
Concepto	ANUAL 2021	ANUAL 2020	Concepto	ANUAL 2021	ANUAL 2020
ACTIVO			PASIVO		
Activo Circulante			Pasivo Circulante		
Efectivo y Equivalentes	63,108,591	71,217,611	Cuentas Por Pagar a Corto Plazo	12,680,484	14,987,235
Derechos a Recibir Efectivo y Equivalentes	16,203,240	5,018,315	Documentos por Pagar a Corto Plazo	0	0
Derechos a Recibir Bienes o Servicios	0	0	Porción a Corto Plazo de la Deuda Pública a Largo Plazo	0	0
Inventarios	0	0	Títulos y Valores a Corto Plazo	0	0
Almacenes	3,035,096	4,229,831	Pasivos Diferidos a Corto Plazo	72,400	1,392
Estimación por Pérdida o Deterioro de Activos Circulantes	0	0	Fondos y Bienes de Terceros en Garantía y/o Administración a Corto Plazo	0	0
Otros Activos Circulantes	0	0	Provisiones a Corto Plazo	0	0
Total, de Activos Circulantes	\$82,346,926	\$80,465,758	Otros Pasivos a Corto Plazo	0	0
Activo No Circulante			Total, de Pasivo Circulante	\$12,752,884	\$14,988,627
Inversiones Financieras a Largo Plazo	0	0	Pasivo No Circulante		
Derechos a Recibir Efectivo o Equivalentes a Largo Plazo	0	0	Cuentas por Pagar a Largo Plazo	0	0
Bienes Inmuebles, Infraestructura y Construcciones en Proceso	32,049,537	0	Documentos por Pagar a Largo Plazo	0	0
Bienes Muebles	35,374,524	31,388,904	Deuda Pública a Largo Plazo	0	0
Activos Intangibles	2,139,985	2,139,985	Pasivos Diferidos a Largo Plazo	0	0
Depreciación, Deterioro y Amortización Acumulada de Bienes	(30,077,170)	(25,609,232)	Fondos y Bienes de Terceros en Garantía y/o en Administración a Largo Plazo	0	0
Activos Diferidos	306,240	306,240	Provisiones a Largo Plazo	2,243,884	2,137,800
Estimación por Pérdida o Deterioro de Activos no Circulantes	0	0			
Otros Activos no Circulantes	0	0			
Total, de Activos no Circulantes	\$39,793,116	\$8,225,897	Total, de Pasivos No Circulantes	\$2,243,884	\$2,137,800

Cuenta Pública 2021



			Total, del Pasivo	\$14,996,768	\$17,126,427
			HACIENDA PÚBLICA/PATRIMONIO		
			Hacienda Pública/ Patrimonio Contribuido	\$43,953,445	\$8,813,923
			Aportaciones	0	0
			Donaciones de Capital	43,953,445	8,813,923
			Actualización de la Hacienda Pública/Patrimonio	0	0
			Hacienda Pública/ Patrimonio Generado	\$63,189,829	\$62,751,304
			Resultados del Ejercicio (Ahorro / Desahorro)	613,933	(1,460,678)
			Resultados de Ejercicios Anteriores	62,575,896	64,211,982
			Revalúo	0	0
			Reservas	0	0
			Rectificaciones de Resultados de Ejercicios Anteriores	0	0
			Exceso o Insuficiencia en la Actualización de La Hacienda Pública/Patrimonio	\$0	\$0
			Resultado por Posición Monetaria	0	0
			Resultado por Tenencia de Activos no Monetarios	0	0
			Total, Hacienda Pública/Patrimonio	\$107,143,275	\$71,565,227
Total, del Activo	\$122,140,043	\$88,691,655	Total, de Pasivo y Hacienda Pública/ Patrimonio	\$122,140,043	\$88,691,655

Bajo protesta de decir verdad declaramos que los Estados Financieros y sus Notas son razonablemente correctos y responsabilidad del emisor.

Dr. Gerardo Saúl Palacios Pámanes
Rector

Lic. Sergio Humberto Román Robles
Coordinador de Control Interno y
Transparencia

C.P. Norma Cecilia Garza Carranza
Directora de Administración

Cuenta Pública 2021



Cuenta Pública 2021					
Estado de Cambios en la Situación Financiera					
Al 31 de diciembre de 2021 y 2020					
(Pesos)					
UNIVERSIDAD DE CIENCIAS DE LA SEGURIDAD DEL ESTADO DE NUEVO LEÓN					
Concepto	Origen	Aplicación	Concepto	Origen	Aplicación
ACTIVO	\$13,771,694	\$47,220,082	PASIVO	\$177,092	\$2,306,751
Activo Circulante	\$9,303,756	\$11,184,925	Pasivo Circulante	\$71,008	\$2,306,751
Efectivo y Equivalentes	8,109,020	0	Cuentas por Pagar a Corto Plazo	0	2,306,751
Derechos a Recibir Efectivo y Equivalentes	0	11,184,925	Documentos por Pagar a Corto Plazo	0	0
Derechos a Recibir Bienes o Servicios	0	0	Porción a Corto Plazo de la Deuda Pública a Largo Plazo	0	0
Inventarios	0	0	Títulos y Valores a Corto Plazo	0	0
Almacenes	1,194,736	0	Pasivos Diferidos a Corto Plazo	71,008	0
Estimación por Pérdida o Deterioro de Activos Circulantes	0	0	Fondos y Bienes de Terceros en Garantía y/o Administración a Corto Plazo	0	0
Otros Activos Circulantes	0	0	Provisiones a Corto Plazo	0	0
			Otros Pasivos a Corto Plazo	0	0
Activo No Circulante	\$4,467,938	\$36,035,157	Pasivo No Circulante	\$106,084	\$0
Inversiones Financieras a Largo Plazo	0	0	Cuentas por Pagar a Largo Plazo	0	0
Derechos a Recibir Efectivo o Equivalentes a Largo Plazo	0	0	Documentos por Pagar a Largo Plazo	0	0
Bienes Inmuebles, Infraestructura y Construcciones en Proceso	0	32,049,537	Deuda Pública a Largo Plazo	0	0
Bienes Muebles	0	3,985,620	Pasivos Diferidos a Largo Plazo	0	0
Activos Intangibles	0	0	Fondos y Bienes de Terceros en Garantía y/o en Administración a Largo Plazo	0	0
Depreciación, Deterioro y Amortización Acumulada de Bienes	4,467,938	0	Provisiones a Largo Plazo	106,084	0

Cuenta Pública 2021



Activos Diferidos	0	0			
Estimación por Pérdida o Deterioro de Activos no Circulantes					
Otros Activos no Circulantes	0	0			
			HACIENDA PÚBLICA/PATRIMONIO	\$37,214,133	\$1,636,086
			<i>Hacienda Pública/ Patrimonio Contribuido</i>	\$35,139,522	\$0
			Aportaciones	0	0
			Donaciones de Capital	35,139,522	0
			Actualización de la Hacienda Pública/Patrimonio	0	0
			Hacienda Pública/ Patrimonio Generado	\$2,074,611	\$1,636,086
			Resultados del Ejercicio (Ahorro/Desahorro)	2,074,611	0
			Resultados de Ejercicios Anteriores	0	1,636,086
			Revalúos	0	0
			Reservas	0	0
			Rectificaciones de Resultados de Ejercicios Anteriores	0	0
			Exceso o Insuficiencia en la Actualización de la Hacienda Pública/Patrimonio	\$0	\$0
			Resultado por Posición Monetaria	0	0
			Resultado por Tenencia de Activos no Monetarios	0	0

Bajo protesta de decir verdad declaramos que los Estados Financieros y sus Notas son razonablemente correctos y responsabilidad del emisor.

Dr. Gerardo Saúl Palacios Pámanes
Rector

Lic. Sergio Humberto Román Robles
Coordinador de Control Interno y
Transparencia

C.P. Norma Cecilia Garza Carranza
Directora de Administración


Cuenta Pública 2021




Cuenta Pública 2021					
Estado Analítico del Activo					
Del 1 de enero al 31 de diciembre de 2021 y 2020					
(Pesos)					
UNIVERSIDAD DE CIENCIAS DE LA SEGURIDAD DEL ESTADO DE NUEVO LEÓN					
Concepto	Saldo Inicial 1	Cargos del Período 2	Abonos del Período 3	Saldo Final 4= (1+2-3)	Variación del Período (4-1)
ACTIVO	88,691,654	30,645,455,696	30,612,007,308	122,140,042	33,448,388
Activo Circulante	80,465,757	30,609,095,311	30,607,214,142	82,346,926	1,881,169
Efectivo y Equivalentes	71,217,611	30,530,529,816	30,538,638,836	63,108,591	(8,109,020)
Derechos a recibir Efectivo y Equivalentes	5,018,315	71,681,412	60,496,487	16,203,240	11,184,925
Derechos a Recibir Bienes o Servicios	0	575	575	0	0
Inventarios	0	0	0	0	0
Almacenes	4,229,831	6,883,508	8,078,244	3,035,095	(1,194,736)
Estimación por Pérdida o Deterioro de Activos Circulantes	0	0	0	0	0
Otros Activos Circulantes	0	0	0	0	0
Activo No Circulante	8,225,897	36,360,385	4,793,166	39,793,116	31,567,219
Inversiones Financieras a largo Plazo	0	0	0	0	0
Derechos a Recibir Efectivo o Equivalentes a Largo Plazo	0	0	0	0	0
Bienes Inmuebles Infraestructura y Construcciones en Proceso	0	32,049,537	0	32,049,537	32,049,537
Bienes Muebles	31,388,904	4,046,020	60,400	35,374,524	3,985,620
Activos Intangibles	2,139,985	264,828	264,828	2,139,985	0
Depreciación, Deterioro y Amortización Acumulada de Bienes	(25,609,232)	0	4,467,938	(30,077,170)	(4,467,938)
Activos Diferidos	306,240	0	0	306,240	0
Estimación por Pérdida o Deterioro de Activos no Circulantes	0	0	0	0	0
Otros Activos no Circulantes	0	0	0	0	0

Bajo protesta de decir verdad declaramos que los Estados Financieros y sus Notas son razonablemente correctos y responsabilidad del emisor.


Dr. Gerardo Saúl Palacios Pámanes
Rector


Lic. Sergio Humberto Román Robles
Coordinador de Control Interno y
Transparencia


C.P. Norma Cecilia Garza Carranza
Directora de Administración


Cuenta Pública 2021




Cuenta Pública 2021 Estado Analítico de la Deuda y Otros Pasivos Del 1 de Enero al 31 de Diciembre de 2021 y 2020 (Pesos) UINIVERSIDAD DE CIENCIAS DE LA SEGURIDAD DEL ESTADO DE NUEVO LEÓN				
Denominación de las Deudas	Moneda de Contratación	Institución o País Acreedor	Saldo Inicial del Período	Saldo Final del Período
DEUDA PÚBLICA				
Corto Plazo				
Deuda Interna				
Instituciones de Crédito			0	0
Títulos y Valores:			0	0
Arrendamientos Financieros			0	0
Deuda Externa				
Organismos Financieros Internacionales			0	0
Deuda Bilateral:			0	0
Títulos y Valores:			0	0
Arrendamientos Financieros:			0	0
Subtotal a Corto Plazo			0	0
Largo Plazo:				
Deuda Interna				
Instituciones de Crédito			0	0
Títulos y Valores:			0	0
Arrendamientos Financieros			0	0
Deuda Externa				
Organismos Financieros Internacionales			0	0
Deuda Bilateral:			0	0
Títulos y Valores:			0	0
Arrendamientos Financieros:			0	0
Subtotal a Largo Plazo			0	0
Otros Pasivos:			17,126,427	14,996,768
Total Deuda y Otros Pasivos			17,126,427	14,996,768

Bajo protesta de decir verdad declaramos que los Estados Financieros y sus Notas son razonablemente correctos y responsabilidad del emisor.


 Dr. Gerardo Saúl Palacios Pámanes
 Rector


 Lic. Sergio Humberto Román Robles
 Coordinador de Control Interno y
 Transparencia


 C.P. Norma Cecilia Garza Carranza
 Directora de Administración

Cuenta Pública 2021



Cuenta Pública 2021 Estado de Variación en la Hacienda Pública Del 1 de Enero al 31 de Diciembre de 2021 (Pesos) UNIVERSIDAD DE CIENCIAS DE LA SEGURIDAD DEL ESTADO DE NUEVO LEÓN					
Concepto	Hacienda Pública / Patrimonio Contribuido	Hacienda Pública/Patrimonio Generado de Ejercicios Anteriores	Hacienda Pública/Patrimonio Generado del Ejercicio	Ajustes por Cambios de Valor	Total
	0	0	0	0	0
Hacienda/Pública Patrimonio Contribuido Neto 2020	0	0	0	0	0
Aportaciones	0	0	0	0	0
Donaciones de Capital	8,813,923	0	0	0	8,813,923
Actualización de la Hacienda Pública/Patrimonio	0	0	0	0	0
Hacienda/Pública Patrimonio Generado Neto 2020	0	0	0	0	0
Resultados del Ejercicio (Ahorro/Desahorro)	0	0	(1,460,678)	0	(1,460,678)
Resultados de Ejercicios Anteriores	0	64,211,982	0	0	64,211,982
Revalúo	0	0	0	0	0
Reservas	0	0	0	0	0
Rectificaciones de Ejercicios Anteriores	0	0	0	0	0
Exceso o Insuficiencia en la Actualización de la Hacienda Pública / Patrimonio Neto de 2021					
Resultado de Posición Monetaria					
Resultado por Tenencia de Activos no Monetarios					
Hacienda Pública / Patrimonio Neto Final 2020	8,813,923	64,211,982	(1,460,678)	0	71,565,227

Cuenta Pública 2021



Cambios en la Hacienda Pública / Patrimonio Contribuido Neto de 2021	35,139,522	0	0	0	35,139,522
Aportaciones	0	0	0	0	0
Donaciones de Capital	35,139,522	0	0	0	35,139,522
Actualización de la Hacienda Pública/Patrimonio	0	0	0	0	0
Variaciones de la Hacienda Pública / Patrimonio Generado Neto de 2021	0	(1,636,086)	2,074,611	0	438,525
Resultados del Ejercicio (Ahorro/Desahorro)	0	0	613,933	0	613,933
Resultados de Ejercicios Anteriores	0	(1,636,086)	1,460,678	0	(175,408)
Revalúo	0	0	0	0	0
Reservas	0	0	0	0	0
Rectificaciones de Resultados de Ejercicios Anteriores					
Cambios en el Exceso e Insuficiencia en la Actualización de la Hacienda Pública / Patrimonio Neto de 2021					
Resultado de Posición Monetaria					
Resultado por Tenencia de Activos no Monetarios					
Hacienda Pública / Patrimonio Neto Final al 31 de Diciembre de 2021	43,953,445	62,575,896	613,933	0	107,143,275

Dr. Gerardo Saúl Palacios Pámanes
Rector

Lic. Sergio Humberto Román Robles
Coordinador de Control Interno y
Transparencia

C.P. Norma Cecilia Garza Carranza
Directora de Administración

Cuenta Pública 2021




Cuenta Pública 2021 Estado de Flujos de Efectivo Del 1 de Enero al 31 de Diciembre de 2021 (Pesos) UNIVERSIDAD DE CIENCIAS DE LA SEGURIDAD DEL ESTADO DE NUEVO LEÓN					
Concepto	Anual 2021	Anual 2020	Concepto	Anual 2021	Anual 2020
Flujo de Efectivo de las Actividades de la Operación			Flujo de Efectivo de las Actividades de Inversión		
Origen	80,305,720	68,669,217	Origen	0	0
Impuestos	0	0	Bienes inmuebles, Infraestructura y Construcciones en Proceso	0	0
Cuotas y Aportaciones de Seguridad Social	0	0	Bienes Muebles	0	0
Contribuciones de Mejoras	0	0	Otros Orígenes de Inversión	0	0
Derechos	0	0	Aplicación	610,243	448,193
Productos	0	0	Bienes Inmuebles, Infraestructura y Construcción en Proceso	0	0
Aprovechamientos	0	0	Bienes Muebles	610,243	204,659
Ingresos por Ventas de Bienes y Prestación de Servicios	12,818,379	14,465,309	Otras Aplicaciones de Inversión	0	243,534
Participaciones, Aportaciones Convenios, Incentivos Derivados de la Colaboración Fiscal y Fondos Distintos de Aportaciones	0	0			
Transferencias, Asignaciones y Subsidios y Subvenciones y Pensiones y Jubilaciones	67,487,341	54,203,908			
Otros Orígenes de Operación	0	0			
Aplicaciones	87,804,497	75,570,852	Flujo Neto de Efectivo por Actividades de Inversión	(610,243)	(448,193)
Servicios Personales	41,453,286	37,849,417			
Materiales y Suministros	23,555,835	13,128,001	Flujo de Efectivo por las Actividades de Financiamiento		
Servicios Generales	17,227,157	7,736,451	Origen	0	0
Transferencias Internas y Asignaciones al Sector Público	0	0	Endeudamiento Neto	0	0

Cuenta Pública 2021



Transferencias al resto del Sector Público	0	0	Interno	0	0
Subsidios y Subvenciones	0	0	Externo	0	0
Ayudas Sociales	0	0	Otros Orígenes de Financiamiento	0	0
Pensiones y Jubilaciones	0	0		0	0
Transferencias a Fideicomisos, Mandatos y Contratos Análogos	0	0	Aplicación	0	0
Transferencias a la Seguridad Social	0	0	Servicio de la Deuda	0	0
Donativos	0	0	Interno	0	0
Transferencias al Exterior	0	0	Externo	0	0
Participaciones	0	0	Otras Aplicaciones de Financiamiento	0	0
Aportaciones	0	0		0	0
Convenios	0	0	Flujos Netos de Efectivo por Actividades de Financiamiento	0	0
Otras Aplicaciones de Operación	5,568,219	16,856,983			
Flujo neto de Efectivo por Actividades de Operación	(7,498,777)	(6,901,635)	Incremento/Disminución Neta en el Efectivo y Equivalente al Efectivo	(8,109,020)	(7,349,828)
			Efectivo y Equivalentes al Efectivo al Inicio del Ejercicio (1)	71,217,611	78,567,439
			Efectivo y Equivalentes al Efectivo al Final del Ejercicio (1)	63,108,591	71,217,611


 Dr. Gerardo Saúl Palacios Pámanes
 Rector


 Lic. Sergio Humberto Román Robles
 Coordinador de Control Interno y
 Transparencia


 C.P. Norma Cecilia Garza Carranza
 Directora de Administración

**Universidad de Ciencias de la Seguridad del Estado de Nuevo León
(UCS) Informe de Pasivos Contingentes**
01 de enero al 31 de diciembre de 2021 (Pesos)


En cumplimiento a lo dispuesto por los artículos 46, fracción I, inciso d y 52 de la Ley General de Contabilidad Gubernamental, en relación al Informe Sobre Pasivos Contingentes, se aclara que la Universidad de Ciencias de la Seguridad del Estado de Nuevo León al 31 de diciembre de 2021, no tiene pasivos contingentes que deriven de alguna obligación posible presente o futura, cuya existencia y/o realización sea incierta, y en consecuencia no le es aplicable el informe sobre pasivos contingentes.

No obstante, a la situación anteriormente expuesta, se hace la pertinente aclaración que los pasivos manifestados en la información financiera, correspondan a las obligaciones derivadas de la recepción a plena satisfacción de bienes y/o servicios debidamente devengados, cuyos pagos se encuentran pendientes al 31 de diciembre de 2021.

Lo anterior, de conformidad con lo establecido en el capítulo VII, numeral III, inciso g) del Manual de Contabilidad Gubernamental emitido por el Consejo Nacional de Armonización Contable (CONAC), donde se establece en términos generales que:

“Los pasivos contingentes son obligaciones que tienen su origen en hechos específicos e independientes del pasado que en el futuro pueden ocurrir o no y, de acuerdo con lo que acontezca, desaparecen o se convierten en pasivos reales, por ejemplo, juicios, garantías, avales, costos de planes de pensiones, jubilaciones, etc.”

PASIVOS	2021	2020
Provisiones para Contingencias a Largo Plazo (Contingencias Laborales):		
Indemnización Legal	410,674	282,911
Prima de Antigüedad por Retiro	1,093,872	654,889
Total de Pasivos Contingentes	1,504,546	937,800



Dr. Gerardo Saúl Palacios Pámanes
Rector



Lic. Sergio Humberto Román Robles
Coordinador de Control Interno y
Transparencia



C.P. Norma Cecilia Garza Carranza
Directora de Administración



UNIVERSIDAD DE CIENCIAS DE LA SEGURIDAD DEL ESTADO DE NUEVO LEÓN

NOTAS A LOS ESTADOS FINANCIEROS

AL 31 DE DICIEMBRE DE 2021

(Pesos)

1.- ACTIVO

1.1 Circulante

La cuenta de Efectivo y equivalentes representa el 52% del activo total.

1.2 No Circulante

Las cuentas del activo no circulante representan el 33% del activo total. El Mobiliario y equipo educativo representa el 39% de los bienes muebles, ese tipo de activos son muy importantes para la Universidad ya que son necesarios para poder brindar el mejor servicio a los alumnos, y con esto lograr un aprendizaje efectivo por parte de los alumnos.

2.- PASIVO

El 12% del activo total está financiado con deuda.

3.- PATRIMONIO

Al 31 de diciembre se generó un ahorro por \$613,933.

4.- RESULTADOS

4.1 Al 31 de diciembre se generaron ingresos por gestión de servicios por \$10,654,464.

4.2 Los gastos se incrementaron principalmente en la cuenta de Materiales y Suministros, con respecto al ejercicio 2020.

5.- TRANSFERENCIAS

Las transferencias recibidas al 31 de diciembre fueron por un monto de \$83,226,280.

Información Presupuestaria

Cuenta Pública 2021



Cuenta Pública 2021 Universidad de Ciencias de la Seguridad del Estado de Nuevo León Estado Analítico de Ingresos Del 1 de Enero al 31 de Diciembre de 2021
--

Rubro de Ingresos	Ingreso					Diferencia (6= 3 - 4)
	Estimado	Ampliaciones y Reducciones	Modificado	Devengado	Recaudado	
	(1)	(2)	(3= 1 + 2)	(4)	(5)	
Impuestos	0	0	0	0	0	0
Cuotas y Aportaciones de Seguridad Social	0	0	0	0	0	0
Contribuciones de Mejoras	0	0	0	0	0	0
Derechos	0	0	0	0	0	0
Productos	0	0	0	0	0	0
Aprovechamientos	0	0	0	0	0	0
Ingresos por Venta de Bienes, Prestación de Servicios y Otros Ingresos	74,267,455	0	74,267,455	12,818,379	12,818,379	61,449,076
Participaciones, Aportaciones, Convenios, Incentivos Derivados de la Colaboración Fiscal y Fondos Distintos de Aportaciones	0	0	0	0	0	0
Transferencias, Asignaciones, Subsidios y Subvenciones, y Pensiones y Jubilaciones	94,543,260	0	94,543,260	83,226,280	67,487,341	11,316,980
Ingresos Derivados de Financiamientos	0	0	0	0	0	0
Total	168,810,715	0	168,810,715	96,044,659	80,305,720	72,766,056
				Ingresos excedentes ¹		

Cuenta Pública 2021



Estado Analítico de Ingresos Por Fuente de Financiamiento	Ingreso					Diferencia (6= 3 - 4)
	Estimado	Ampliaciones y Reducciones	Modificado	Devengado	Recaudado	
	(1)	(2)	(3= 1 + 2)	(4)	(5)	
Ingresos del Poder Ejecutivo Federal o Estatal y de los Municipios	94,543,260	0	94,543,260	83,226,280	67,487,341	11,316,980
Impuestos	0	0	0	0	0	0
Cuotas y Aportaciones de Seguridad Social	0	0	0	0	0	0
Contribuciones de Mejoras	0	0	0	0	0	0
Derechos	0	0	0	0	0	0
Productos	0	0	0	0	0	0
Aprovechamientos	0	0	0	0	0	0
Participaciones, Aportaciones, Convenios, Incentivos Derivados de la Colaboración Fiscal y Fondos Distintos de Aportaciones	0	0	0	0	0	0
Transferencias, Asignaciones, Subsidios y Subvenciones, y Pensiones y Jubilaciones	94,543,260	0	94,543,260	83,226,280	67,487,341	11,316,980
			0			0
Ingresos de los Entes Públicos de los Poderes Legislativo y Judicial, de los Órganos Autónomos y del Sector Paraestatal o Paramunicipal, así como de las Empresas Productivas del Estado	74,267,455	0	74,267,455	12,818,379	12,818,379	61,449,076
Cuotas y Aportaciones de Seguridad Social	0	0	0	0	0	0
Productos	0	0	0	0	0	0
Ingresos por Venta de Bienes, Prestación de Servicios y Otros Ingresos	74,267,455	0	74,267,455	12,818,379	12,818,379	61,449,076
Transferencias, Asignaciones, Subsidios y Subvenciones, y Pensiones y Jubilaciones	0	0	0	0	0	0
Ingresos derivados de financiamiento	0	0	0	0	0	0
Ingresos Derivados de Financiamientos	0	0	0	0	0	0
Total	168,810,715	0	168,810,715	96,044,659	80,305,720	72,766,056
				Ingresos excedentes		

Cuenta Pública 2021



Cuenta Pública 2021						
Universidad de Ciencias de la Seguridad del Estado de Nuevo León						
Gasto por Categoría Programática						
Del 1 de Enero al 31 de Diciembre de 2021						
Concepto	Egresos					Subejercicio
	Aprobado	Ampliaciones/ (Reducciones)	Modificado	Devengado	Pagado	
	1	2	3 = (1 + 2)	4	5	
Programas	168,810,715	0	168,810,715	92,897,262	82,846,521	75,913,453
Subsidios: Sector Social y Privado o Entidades Federativas y Municipios	0	0	0	0	0	0
Sujetos a Reglas de Operación	0	0	0	0	0	0
Otros Subsidios	0	0	0	0	0	0
Desempeño de las Funciones	168,810,715	0	168,810,715	92,897,262	82,846,521	75,913,453
Prestación de Servicios Públicos	168,810,715	0	168,810,715	92,897,262	82,846,521	75,913,453
Provisión de Bienes Públicos	0	0	0	0	0	0
Planeación, seguimiento y evaluación de políticas públicas	0	0	0	0	0	0
Promoción y fomento	0	0	0	0	0	0
Regulación y supervisión	0	0	0	0	0	0
Funciones de las Fuerzas Armadas (Únicamente Gobierno Federal)	0	0	0	0	0	0
Específicos	0	0	0	0	0	0
Proyectos de Inversión	0	0	0	0	0	0
Administrativos y de Apoyo	0	0	0	0	0	0
Apoyo al proceso presupuestario y para mejorar la eficiencia institucional	0	0	0	0	0	0
Apoyo a la función pública y al mejoramiento de la gestión	0	0	0	0	0	0
Operaciones ajenas	0	0	0	0	0	0
Compromisos	0	0	0	0	0	0
Obligaciones de cumplimiento de resolución jurisdiccional	0	0	0	0	0	0
Desastres Naturales	0	0	0	0	0	0
Obligaciones	0	0	0	0	0	0
Pensiones y jubilaciones	0	0	0	0	0	0
Aportaciones a la seguridad social	0	0	0	0	0	0
Aportaciones a fondos de estabilización	0	0	0	0	0	0
Aportaciones a fondos de inversión y reestructura de pensiones	0	0	0	0	0	0
Programas de Gasto Federalizado (Gobierno Federal)	0	0	0	0	0	0
Gasto Federalizado	0	0	0	0	0	0
Participaciones a entidades federativas y municipios	0	0	0	0	0	0
Costo financiero, deuda o apoyos a deudores y ahorradores de la banca	0	0	0	0	0	0
Adeudos de ejercicios fiscales anteriores	0	0	0	0	0	0
Total del Gasto	168,810,715	0	168,810,715	92,897,262	82,846,521	75,913,453

Cuenta Pública 2021



Cuenta Pública 2021 Universidad de Ciencias de la Seguridad del Estado Nuevo León Estado Analítico del Ejercicio del Presupuesto de Egresos Clasificación Administrativa Del 1 de Enero al 31 de Diciembre de 2021

Concepto	Egresos					Subejercicio
	Aprobado	Ampliaciones/ (Reducciones)	Modificado	Devengado	Pagado	
	1	2	3 = (1 + 2)	4	5	
UNIVERSIDAD DE CIENCIAS DE LA SEGURIDAD DEL ESTADO DE NUEVO LEON	\$168,810,715	\$0	\$168,810,715	\$92,897,262	\$82,846,521	\$75,913,453
UNIVERSIDAD DE CIENCIAS DE LA SEGURIDAD DEL ESTADO DE NUEVO LEÓN	\$168,810,715	\$0	\$168,810,715	\$92,897,262	\$82,846,521	\$75,913,453
			\$0			\$0
			\$0			\$0
			\$0			\$0
			\$0			\$0
			\$0			\$0
			\$0			\$0
			\$0			\$0
Total del Gasto	\$168,810,715	\$0	\$168,810,715	\$92,897,262	\$82,846,521	\$75,913,453

Cuenta Pública 2021



Cuenta Pública 2021 Universidad de Ciencias de la Seguridad del Estado Nuevo León Estado Analítico del Ejercicio del Presupuesto de Egresos Clasificación por Objeto del Gasto (Capítulo y Concepto) Del 1 de Enero al 31 de Diciembre de 2021

Concepto	Egresos					Subejercicio
	Aprobado	Ampliaciones/ (Reducciones)	Modificado	Devengado	Pagado	
	1	2	3 = (1 + 2)	4	5	
Servicios Personales	40,373,642	1,079,644	41,453,286	41,453,286	41,453,286	1
Remuneraciones al Personal de Carácter Permanente	14,749,586	604,881	15,354,467	15,354,467	15,354,467	0
Remuneraciones al Personal de Carácter Transitorio	21,808,671	(2,111,467)	19,697,204	19,697,204	19,697,204	0
Remuneraciones Adicionales y Especiales	595,736	1,226,948	1,822,684	1,822,684	1,822,684	0
Seguridad Social	2,975,269	980,823	3,956,092	3,956,092	3,956,092	0
Otras Prestaciones Sociales y Económicas	244,380	378,459	622,839	622,839	622,839	0
Previsiones	0	0	0	0	0	0
Pago de Estímulos a Servidores Públicos	0	0	0	0	0	0
Materiales y Suministros	47,659,206	(4,702,643)	42,956,563	32,212,097	23,555,835	10,744,466
Materiales de Administración, Emisión de Documentos y Artículos Oficiales	5,240,585	(1,404,672)	3,835,913	3,537,178	2,514,500	298,735
Alimentos y Utensilios	35,277,925	(3,493,516)	31,784,409	25,720,417	18,571,793	6,063,992
Materias Primas y Materiales de Producción y Comercialización	0	0	0	0	0	0
Materiales y Artículos de Construcción y de Reparación	306,400	127,302	433,702	433,702	290,543	0
Productos Químicos, Farmacéuticos y de Laboratorio	615,529	105,243	720,772	720,772	553,362	0
Combustibles, Lubricantes y Aditivos	1,329,912	(100,000)	1,229,912	600,881	600,881	629,031
Vestuario, Blancos, Prendas de Protección y Artículos Deportivos	4,686,017	(49,000)	4,637,017	1,048,049	898,263	3,588,968
Materiales y Suministros Para Seguridad	36,362	0	36,362	0	0	36,362
Herramientas, Refacciones y Accesorios Menores	166,476	112,000	278,476	151,099	126,493	127,377
Servicios Generales	18,785,229	3,072,999	21,858,228	18,302,502	17,227,157	3,555,727
Servicios Básicos	7,412,397	110,000	7,522,397	5,563,673	5,312,258	1,958,724
Servicios de Arrendamiento	0	163,483	163,483	163,483	111,757	0
Servicios Profesionales, Científicos, Técnicos y Otros Servicios	4,343,860	1,714,252	6,058,112	6,058,112	5,705,512	0

Cuenta Pública 2021



Servicios Financieros, Bancarios y Comerciales	290,568	0	290,568	138,019	138,019	152,549
Servicios de Instalación, Reparación, Mantenimiento y Conservación	5,000,353	840,264	5,840,617	5,840,617	5,429,713	0
Servicios de Comunicación Social y Publicidad	0	100,000	100,000	49,648	49,648	50,352
Servicios de Traslado y Viáticos	1,665,435	42,171	1,707,606	321,752	321,752	1,385,854
Servicios Oficiales	29,696	5,000	34,696	26,448	17,748	8,248
Otros Servicios Generales	42,920	97,829	140,749	140,749	140,749	0
Transferencias, Asignaciones, Subsidios y Otras Ayudas	0	0	0	0	0	0
Transferencias Internas y Asignaciones al Sector Público	0	0	0	0	0	0
Transferencias al Resto del Sector Público	0	0	0	0	0	0
Subsidios y Subvenciones	0	0	0	0	0	0
Ayudas Sociales	0	0	0	0	0	0
Pensiones y Jubilaciones	0	0	0	0	0	0
Transferencias a Fideicomisos, Mandatos y Otros Análogos	0	0	0	0	0	0
Transferencias a la Seguridad Social	0	0	0	0	0	0
Donativos	0	0	0	0	0	0
Transferencias al Exterior	0	0	0	0	0	0
Bienes Muebles, Inmuebles e Intangibles	61,992,637	550,000	62,542,637	929,378	610,243	61,613,259
Mobiliario y Equipo de Administración	12,005,639	130,000	12,135,639	714,761	395,626	11,420,877
Mobiliario y Equipo Educativo y Recreativo	17,123,832	0	17,123,832	0	0	17,123,832
Equipo e Instrumental Médico y de Laboratorio	3,159,379	100,000	3,259,379	71,340	71,340	3,188,039
Vehículos y Equipo de Transporte	5,055,006	0	5,055,006	0	0	5,055,006
Equipo de Defensa y Seguridad	5,055,006	0	5,055,006	0	0	5,055,006
Maquinaria, Otros Equipos y Herramientas	13,901,266	20,000	13,921,266	143,277	143,277	13,777,989
Activos Biológicos	252,750	0	252,750	0	0	252,750
Bienes Inmuebles	0	0	0	0	0	0
Activos Intangibles	5,439,761	300,000	5,739,761	0	0	5,739,761
Inversión Pública	0	0	0	0	0	0
Obra Pública en Bienes de Dominio Público	0	0	0	0	0	0
Obra Pública en Bienes Propios	0	0	0	0	0	0
Proyectos Productivos y Acciones de Fomento	0	0	0	0	0	0
Inversiones Financieras y Otras Provisiones	0	0	0	0	0	0

Cuenta Pública 2021



Inversiones Para el Fomento de Actividades Productivas	0	0	0	0	0	0
Acciones y Participaciones de Capital	0	0	0	0	0	0
Compra de Títulos y Valores	0	0	0	0	0	0
Concesión de Préstamos	0	0	0	0	0	0
Inversiones en Fideicomisos, Mandatos y Otros Análogos	0	0	0	0	0	0
Otras Inversiones Financieras	0	0	0	0	0	0
Provisiones para Contingencias y Otras Erogaciones Especiales	0	0	0	0	0	0
Participaciones y Aportaciones	0	0	0	0	0	0
Participaciones	0	0	0	0	0	0
Aportaciones	0	0	0	0	0	0
Convenios	0	0	0	0	0	0
Deuda Pública	0	0	0	0	0	0
Amortización de la Deuda Pública	0	0	0	0	0	0
Intereses de la Deuda Pública	0	0	0	0	0	0
Comisiones de la Deuda Pública	0	0	0	0	0	0
Gastos de la Deuda Pública	0	0	0	0	0	0
Costo por Coberturas	0	0	0	0	0	0
Apoyos Financieros	0	0	0	0	0	0
Adeudos de Ejercicios Fiscales Anteriores (Adefas)	0	0	0	0	0	0
Total del Gasto	168,810,715	0	168,810,715	92,897,262	82,846,521	75,913,453

Cuenta Pública 2021



Cuenta Pública 2021 Universidad de Ciencias de la Seguridad del Estado de Nuevo León Estado Analítico del Ejercicio del Presupuesto de Egresos Clasificación Económica (por Tipo de Gasto) Del 1 de Enero al 31 de Diciembre de 2021

Concepto	Egresos					Subejercicio 6 = (3 - 4)
	Aprobado	Ampliaciones/ (Reducciones)	Modificado	Devengado	Pagado	
	1	2	3 = (1 + 2)	4	5	
Gasto Corriente	106,818,078	(550,000)	106,268,078	91,967,884	82,236,278	14,300,193
Gasto de Capital	61,992,637	550,000	62,542,637	929,378	610,243	61,613,259
Amortización de la Deuda y Disminución de Pasivos	0	0	0	0	0	0
Pensiones y Jubilaciones	0	0	0	0	0	0
Participaciones	0	0	0	0	0	0
Total del Gasto	168,810,715	0	168,810,715	92,897,262	82,846,521	75,913,453

Cuenta Pública 2021



Cuenta Pública 2021						
Universidad de Ciencias de la Seguridad del Estado de Nuevo León						
Estado Analítico del Ejercicio del Presupuesto de Egresos						
Clasificación Funcional (Finalidad y Función)						
Del 1 de Enero al 31 de Diciembre de 2021						
Concepto	Egresos					Subejercicio
	Aprobado	Ampliaciones/ (Reducciones)	Modificado	Devengado	Pagado	
	1	2	3 = (1 + 2)	4	5	
Gobierno	168,810,715	0	168,810,715	92,897,262	82,846,521	75,913,453
Legislación	168,810,715	0	168,810,715	92,897,262	82,846,521	75,913,453
Justicia			0			0
Coordinación de la Política de Gobierno			0			0
Relaciones Exteriores			0			0
Asuntos Financieros y Hacendarios			0			0
Seguridad Nacional			0			0
Asuntos de Orden Público y de Seguridad Interior			0			0
Otros Servicios Generales			0			0
Desarrollo Social	0	0	0	0	0	0
Protección Ambiental			0			0
Vivienda y Servicios a la Comunidad			0			0
Salud			0			0
Recreación, Cultura y Otras Manifestaciones Sociales			0			0
Educación			0			0
Protección Social			0			0
Otros Asuntos Sociales			0			0
Desarrollo Económico	0	0	0	0	0	0
Asuntos Económicos, Comerciales y Laborales en General			0			0
Agropecuaria, Silvicultura, Pesca y Caza			0			0
Combustibles y Energía			0			0
Minería, Manufacturas y Construcción			0			0
Transporte			0			0
Ciencia, Tecnología e Innovación			0			0
Otras Industrias y Otros Asuntos Económicos			0			0
Otras no Clasificadas en Funciones Anteriores	0	0	0	0	0	0
Transacciones de la Deuda Pública / Costo Financiero de la Deuda			0			0
Transferencias, Participaciones y Aportaciones entre Diferentes Niveles y Ordenes de Gobierno			0			0
Saneamiento del Sistema Financiero			0			0
Adeudos de Ejercicios Fiscales Anteriores			0			0
Total del Gasto	168,810,715	0	168,810,715	92,897,262	82,846,521	75,913,453

Información Programática

Cuenta Pública 2021



<p>Cuenta Pública 2021 Universidad de Ciencias de la Seguridad de Nuevo León Endeudamiento Neto Del 1 de Enero al 31 de Diciembre de 2021</p>
--

Identificación de Crédito o Instrumento	Contratación/Colocación	Amortización	Endeudamiento Neto
	A	B	C = A - B
Créditos Bancarios			
			0
			0
			0
			0
NO APLICA			
			0
			0
			0
			0
			0
Total Créditos Bancarios	0	0	0

Otros Instrumentos de Deuda			
			0
			0
			0
			0
			0
			0
			0
			0
			0
			0
			0
Total Otros Instrumentos de Deuda	0	0	0

Cuenta Pública 2021



Cuenta Pública 2021 Universidad de Ciencias de la Seguridad del Estado Nuevo León Intereses de la Deuda Del 1 de Enero al 31 de Diciembre de 2021		
Identificación de Crédito o Instrumento	Devengado	Pagado
Créditos Bancarios		
NO APLICA		
Total de intereses de Créditos Bancarios	0	0
Otros Instrumentos de Deuda		
Total de intereses de Otros Instrumentos de Deuda	0	0
TOTAL	0	0

Cuenta Pública 2021



Cuenta Pública 2021			
Universidad de Ciencias de la Seguridad de Nuevo León			
Indicadores de Postura Fiscal			
Del 1 de Enero al 31 de Diciembre de 2021			
Concepto	Estimado	Devengado	Pagado ³
I. Ingresos Presupuestarios (I=1+2)	168,810,715	96,044,659	80,305,720
1. Ingresos del Gobierno de la Entidad Federativa ¹	168,810,715	96,044,659	80,305,720
2. Ingresos del Sector Paraestatal ¹	0	0	0
II. Egresos Presupuestarios (II=3+4)	168,810,715	92,897,262	82,846,521
3. Egresos del Gobierno de la Entidad Federativa ²	168,810,715	92,897,262	82,846,521
4. Egresos del Sector Paraestatal ²	0	0	0

III. Balance Presupuestario (Superávit o Déficit) (III = I - II)	0	3,147,397	(2,540,802)
Concepto	Estimado	Devengado	Pagado ³
III. Balance presupuestario (Superávit o Déficit)	0	3,147,397	(2,540,802)
IV. Intereses, Comisiones y Gastos de la Deuda	0	0	0
V. Balance Primario (Superávit o Déficit) (V= III - IV)	0	3,147,397	(2,540,802)

Concepto	Estimado	Devengado	Pagado ³
A. Financiamiento	0	0	0
B. Amortización de la deuda	0	0	0
C. Endeudamiento ó desendeudamiento (C = A - B)	0	0	0

1. Los Ingresos que se presentan son los ingresos presupuestarios totales sin incluir los ingresos por financiamientos. Los Ingresos del Gobierno de la Entidad Federativa corresponden a los del Poder Ejecutivo, Legislativo Judicial y Autónomos

2. Los egresos que se presentan son los egresos presupuestarios totales sin incluir los egresos por amortización. Los egresos del Gobierno de la Entidad Federativa corresponden a los del Poder Ejecutivo, Legislativo, Judicial y Órganos Autónomos

3. Para Ingresos se reportan los ingresos recaudados; para egresos se reportan los egresos pagados

Cuenta Pública 2021



Cuenta Pública 2021 Relación de Bienes Muebles que Componen el Patrimonio (Pesos) Del 1 de Enero al 31 de Diciembre de 2021		
Ente Público:	UNIVERSIDAD DE CIENCIAS DE LA SEGURIDAD DEL ESTADO DE NUEVO LEÓN	
Código	Descripción del Bien Mueble	Valor en libros
14000025	Bines inmuebles terreno	2,304,945
14000025	Bines inmuebles construcción	14,574,850
1005	Proyector Marca:NEC Modelo:2600L Capacidad: Super VGA DLP Serie: no LEGIBLE Equipada: Lente	1
1052	(4) Mini Split Marca: Mirage Capacidad: 1 Tonelada de Refr . 12,000 Btu/hr Frio y calor de 220 volts Equipada:	1
2570	Aspiradora Marca:Attix Modelo:30 01 PC Capacidad: Serie:0205864/1144 Equipada:	1
21877	Multifuncional Marca:Hewlet Packard Modelo:CM 1415 FN Capacidad: Serie:CNH8C9H1F6 Equipada:	1
2317	Lote de mesas y sillas para comedor 16 mesas y 128 sillas Mesas medidas 80 x180 cms Sillas estructura metalica Equipada:	1
2750	Lote de mesas y sillas para comedor 16 mesas y 128 sillas Mesas medidas 80 x180 cms Sillas estructura metalica Equipada:	1
S/F	Lote de mobiliario y equipo de oficina diverso que fue de la academia de Policia formado por : diversas sillas , escritorios,credenzas,climas,mesas de trabajo y demas.	6,691
18914	(8) Pantallas Led Marca: Modelo: Capacidad:32 "Serie: Equipada:	1
568	Caja Fuerte Marca: BM internacional Medidas: 60x60x150 cms de alto Equipada: Lente	2,274
2374	Escritorio Modular (anticipo) Marca: Ofisa Plus Capacidad: 1 Escritorio, Pedesatal y Librero Equipada:	2,324
2449	Escritorio Modular (anticipo) Marca: Ofisa Plus Capacidad: 1 Escritorio, Pedesatal y Librero Equipada:	2,435
179	(5) Sillas ejecutivas Tapiz :Negro Modelo: 010 Capacidad: Serie: Equipada:	3,512
843686	(2) Multifuncionales Hp Laser Pro 200 (1) Camara Sony Ciber Shot (1) Tarjeta King Stone 8GB Equipada:sony DSC-WX80	1
852012	Trituradora Marca Ativa Modelo EX 20 Equipada:	3,003
104003853	Silla de Oficina Marca:Synchron one de Tempur Modelo: Ortopedico Tipo: Avion Serie: Equipada: con mecanismo de nclinacion	3,605
38	(5) Archiveros Verticales Marca: Modelo: Capacidad: 4 Gavetas Construccion: Madera melamina color caoba Equipada:	4,270
1416	Lote de mobiliario y equipo de Oficina Para edificio de mandos Formado por : Archiveros , mesas, escritorios , Modulares y mas respaldado por factura 1416	1
3372	(10) Archiveros metalicos (anticipo) Marca: Capacidad: 4 Gavetas Equipada:	5,348
3381	(10) Archiveros metalicos (finiquito) Marca: Capacidad: 4 Gavetas Equipada:	5,348
3408	(5) Archiveros metalicos (anticipo) (2) Archiveros Melamina caoba Capacidad: 4 Gavetas Equipada:	3,701
3410	(5) Archiveros metalicos (finiquito) (2) Archiveros Melamina caoba Capacidad: 4 Gavetas Equipada:	3,701
1186	Lote de mobiliario y equipo de Oficina Para edificio de Postgrado PB Formado por : Modulos , sillones,credenzas, Mamparas y demas respaldado por factura 1186	1
146609	Lote de mobiliario y equipo de Almacen Para edificio Almacen Formado por : 2 Mesas de trabajo , metalicas, medidas de 30x72, Diablito Neumatico y Estacion de trabajo con 4 cajones de 30x60	9,875
1732	Escalera Capacidad: 3.05 mts Peldaño final y 4 ruedas	1
3832	(9) Archiveros Metalicos Marca PM La Piedad Equipada:	9,895

Cuenta Pública 2021



1339	Lote de mobiliario y equipo de OficinaPara edificio de Postgrado PB Privados Formado por : (2) Escritorios,(2) Libreros ,(6) sillones, y demas respaldado por factura 1339	42,867
3952	Gabinete Metalico Medidas : 1.80 mts de alto Modelo:Capacidad: Construccion: Metalico Equipada:	1,186
4019	(3) Gabinetes metalicosAlto : 1.80 mtscon 2 puertas abatibles	3,559
1836	(4) Libreros (anticipo) y una credenzaCapacidad: 4 GavetasEquipada:	3,704
1883	(4) Libreros (finiquito) y una credenzaCapacidad: 4 GavetasEquipada:	3,793
15735	Trituradora Marca GBC Modelo SC170 Personal	1
1369843	(4) Sillones Sport Ergo tapiz vinil-piel camel -Blanco , con rodillos , giratorios, reclinables con descansabrazos y con respaldo alto	5,413
585	Vitrina alta de pared de perfil de aluminio negro , puertas corredizas de cristal , medidas de : 50x180x200 cms de alto	3,730
614	Vitrina alta de pared de perfil de aluminio negro , puertas corredizas de cristal , medidas de : 50x180x200 cms de alto	3,921
11249	Vitrina con 3 puertas de cristal y 3 cajones , medidas de : 40x150 x 198 cms de alto 3 cajones y 4 entrepaños	26,034
A182627	30 Archiveros metalicos 4 gavetas Marca OFIK con llave (control escolar)	70,232
EX45267	4 Tableros visuales , tubulares para exterior , medidas de 100x130x180 cms de alto , postes de aluminio	2,436
27582	5 Ventiladores de pared Marca Brisa Tipo Industrial Mod WI-30 de 30" de diam	1
28545	6 Ventiladores de pared Marca Brisa Tipo Industrial Mod WI-30 de 30" de diam en Gimnasio	1
28546	10 Ventiladores de pared Marca Brisa Tipo Industrial Mod WI-30 de 30" de diam en Almacen	1
28304	Refrigerador Marca Acros Mod. AT090FG de 9 Poes cubicos	723
4145	3 Gabinetes Metalicos de 2 puertas 4 entrepaños , color arena , medidas de 37x87x180 cms de alto	4,752
AA14238	7 reguladores NO BREAK UPS Marca Tripp Lite Cap 500 Vots Amperes	1
F25118	Librero en Melamina Recto medidas de 29x75x182 cms de alto	2,609
212777	(20) Archiveros institucionales Marca OFIK metalicos 4 gavetas color negro	46,825
A212908	(2) Gabinetes universales metalicos con 4 repizas o entrepaños , color negro	5,996
A214749	Conjunto ejecutivo Modelo Troy Cherry Negro escritorio pinta de bala de 80x180 cms , lateral de 60x90 cms , Credenza de 60x180 cms , y librero sobre credenza dos puertas	6,422
A214750	Conjunto ejecutivo Modelo Troy Cherry Negro escritorio pinta de bala de 80x180 cms , lateral de 60x90 cms , Credenza de 60x180 cms , y librero sobre credenza dos puertas	6,422
1501	(20) Mesas 2.0X0.60X.0.75 con cubierta de melamina de 28 mms y (60) Sillas de visita 27510 C/estructura tubular DE 4 Patas cromadas	65,888
2825	Lote de mobiliario compuesto por: (4) Archivero metalico 4 gavetas color negro ubicados en : uno en : adquisiciones administracion y tres en coordinacion de capacitacion en mandos , (3) Gabinetes metalicos medidas de 87x180x39 cms con puertas abatibles y cerradura dos ubicados en comandancia y uno en control interno y transparencia (5) Libreros metalicos medidas de 24x180x39 cms de ancho ubicados en comandancia	51,017
3266	(33) Escritorios tipo L , medidas escritorio 60 x 170 cms con 1 pedestal de 3 cajones , lateral de : 110 cms de largo , librero de sobreponer de 90x170x35 cms con puertas en melamina color caoba en sala urquiijo pendiente su designacion	285,010
19955	2 Trituradora fellowes corte cruzado powershred 76Ct No.S.18044,18046	12,967
A152	Sala y soporteria Marca:Finder Modelo:Sala para Instructores Capacidad: 6 personas Construccion Tapiz en : Cueroflex Equipada:	1,036
6098	Fluton Sillon Chaise Color: Tabaco Capacidad: 3 Plazas y cama Equipada:	587
1230	Sala compuesta por: Sofa Love Seat en piel (4) sillas en Piel Equipada:	9,206
1230	Sala compuesta por: Sofa Love Seat en piel (2) sillas en Piel Equipada:	6,398
CT3083	(2) Mesas de centro Medidas de : 120x120 cms. Equipada:	3,066

Cuenta Pública 2021



6713	(120) Sillon para comedor Tipo Ejecutivo Anticipo Incluye 20 mesas de madera de 90 x 190 Equipada:	1
7096	(120) Sillon para comedor Tipo Ejecutivo Finiquito Incluye 20 mesas de madera de 90 x 190 Equipada:	1
11554	Lote de mobiliario y equipo de Oficina Para edificio de Postgrado Loby Formado por :Sofa , mesas,tapetes, Libreros y demas respaldado por factura 11554	1
2374	(20) Lockers Tipo Ejecutivo Anticipo Equipada:	11,832
2449	(20) Lockers Tipo Ejecutivo Finiquito Equipada:	11,832
F-3028	Gabinete Fregadero en acero inoxidable comn tarja doble medidas de 60x100 x 90 cms de alto con 2 puertas abatibles ubicado en cocineta finanzas secretaria general	13,223
106	Cisco Small Marca: Business Pro Modelo: ESW52024 Capacidad: Serie: DN 11426E105 Equipada: Cableado	1
21845	Impresora Multifuncional Marca: HP Modelo : B210 Serie : CN1AF3002H Equipada:	1
182872	Impresora Multifuncional Marca: HP FOTOS MART Modelo : B210 Serie : Equipada:	1
2505	IMPRESORA de tarjetas Marca: Fargo Modelo: DTC 1000 SINGLI SIDE Capacidad: Serie: B 2021365 Equipada:	1
F-21126	IMPRESORA Marca: SAMSUNG Modelo: CLP-365WPRN Capacidad: Serie: Z8A3B8GCBA0OES Equipada:	1
129822	Tableta Grafica Marca: Bamboo Create Pent Touch Modelo : CTH670 L Equipada:	1
301	Acondicionador de corriente Marca: Furman Modelo: P-8 PRO II Serie: Equipada:	1
2322	(2) Discos externos Marca: ADATA CAPACIDADES: 2 TB C/U Equipada:	1
FR583	(4) COMPUTADORAS GENERICAS Marca: adata Capacidad: 8 GB Intel CORE 17 Equipada:	1
FR584	(2) COMPUTADORAS DESK TOP PRESARIO Marca: Capacidad: 500 GB Equipada:	1
B630	LAP TOP Marca: HP Modelo: 6470 B core 17 Capacidad: 8GB Serie: CNU3349R03 Equipada:	1
437	IMPRESORA Marca: HP Modelo: COLOR LASER JET CP4525DN Capacidad: Serie: JPDCG150L7 Equipada:	1
908683	Impresora Multifuncional Marca: HP Modelo : LASER JET PRO 200 Serie : Equipada:	1
B24535	Impresora Multifuncional Marca: HP Modelo : LASER JET PRO 400 Serie : PHGDF17888 Equipada:	1
5	(1) Lote formado por diversos Equipo de computo como: (2) Impresoras , (16) Pantallas , (16) soportes, y (20) omutadoras de escritorio en Edificio de Mandos Factura 5	1
B27247	COMPUTADORA GENERICA cpu Marca: HP PRO 600 SFF Capacidad: 4 GB Intel CORE 13 Serie : MXL42414NC	1
1088	(1) Lote formado por diversos Equipo de computo como: (22) Computadoras , Modelo HP Pro desk Con procesador intel i5 , de 4GB y 1 TB en disco duro , Con monitores Hacer cada una . En Edificio de Post Grado .	1
B30431	Impresora Marca: HP Modelo : LASER JET P3015DN Serie : VND3F87490 Equipada:	1
F15724	LAP TOP Marca: HP Modelo: 240G3C13-3217U Capacidad: 8GB Serie: CND508651J Equipada:	1
F15764	Impresora Marca: HP M553DN Modelo : LASER JET ENTERPRICE Serie : CNBCH4G104 Equipada:	1
F15762	(6)LAP TOP Marca: HP Modelo: 240G4N3050 Capacidad: 4GB Serie: 5CG5203344, 030L9 , 03868 , 02MCQ Y 030TT Y 2XXG Equipada:	1
F15798	Impresora Multifuncional Marca: HP Modelo : JET PRO X476DW Serie : CN51EJK01W Equipada:	1
B31347	Impresora Color Laser Marca: HP Modelo : JET PRO MFP M277 DW Serie : VNB8H1QD5J Equipada:	1
B31348	(2)Impresora Color Laser Marca: HP Modelo : JET PRO MFP M277 DW Serie : VNB8H1Q8GC Y VNB8H1QD9D Equipada:	1
B31394	Impresora Color Laser Marca: HP Modelo : OFFICE Jet Pro X476DWMF Serie :CN53VKJ0NM Equipada:	1
41275	Impresora HP Laser Jet Enterprise M553DN Serie JPBCJD5125	1
21915	Multifuncional Marca Xerox Work Centre Modelo 6605DN serie sx3629688	1
37605	Computadora Marca Apple Machintosh COMAPP736 , MK442E/A de 21 " en monitor 8GB 1 TB	1
1163	Escanner Marca Kodak Modelo i2620 Serie 56015597 Incluye software	1
36186	(2) Routers Balanceadores de Carga Multi-wan Gigabite, de 1 puerto Giga Tplink series 215A151000523 Y 524	1

Cuenta Pública 2021



15763	Impresora Multifuncional HP Laser Jet PRO M125 A Serie cnb6h1h02	1
AA12243	Impresora Multifuncional HP Laser Jet PRO M277DW (Pedagogia Lic Olga)	1
A1594	(3) Enroladores de huellas Suprema , Lector Biomini Slim para PC Conectividad series No. 855693084,093 Y 096	1
AA12511	Impresora Multifuncional HP Laser Jet PRO M277DW (Postgrado)	1
AA12386	Impresora Multifuncional HP Laser Jet PRO M277DW (Rectoria)	1
AA12385	Impresora Multifuncional HP Laser Jet PRO M277DW (Lic Carlos)	1
AA13658	Impresora Multifuncional HP Laser Jet PRO M477DW (Pedagogia Olga)	1
AA15402	2 Impresoras Multifuncionales , Marca HP modelo Laser Jet Enterprice M553 dn series JPBCKBY0D8 Y ODF (En control Escolar)	1
C2488	Multifuncional Marca HP Page Wide PRO 477 DWMFP cap 40 ppmin y 50,000ppmes	1
C2488	Multifuncional Marca HP Page Wide PRO 477 DWMFP cap 40 ppmin y 50,000ppmes	1
C2499	(4) Laptop HP ModeloPROBOOK 640 G3 I5 de 8 GB y Disco Duro de 1 TB series : 5CG7471TC8,5CG7471TCN, 5CG7471TD7 Y 5CG7471THJ	1
F27721	Multifuncional Marca HP Page Wide PRO 477 DWMFP cap 40 ppmin y 50,000ppmes	1
36231	(2) Monitores HP V203P LED 19.5 "W N/S:6CM7500HSM, 6CM7500H43 (2) Computadoras. HP PRODESK400 G4 SFF Ci5-7500 4G, 1T N/S: MXL744113B, MXL7441136	1
36274	Laptop HP PROBOOK 440 G5,i7-6500U,8GB,1TBW10 N/S: 5CD750DJRJ	1
36302	Computadora .HP PRODESK400 G4 SFF Ci5-7500 4G,1T incluye MONITOR HP V230P 19.5 N/S:6CM7500H42	1
E278	Reloj checador para controlar asistencia A COLOR/ 3000 HUELLAS/ 100000 REGISTROS/TCPIP/ USB/ DHCP	1
31214	Multifuncional marca HP PAGEWIDE PRO MFP 477dw Serie CN83CHXOXO	1
9133	Multifuncional marca HP PAGEWIDE PRO MFP 477dw Serie CN7AHGJ0DB	1
9132	(1)Computadora HP PRODESK 400 G4 SFF-INTER CORE I5-7500 - 4GB - -1TB - DVD-RW - WINDOWS 10PRO. (1) Monitor Marca HP V203p- 19.5" LED - 1440 X 900 - VGA - NEGRO. (1) Multifuncional marca HP page Wide Pro 477 dw serie CN7AHGJ0DZ	1
9145	(5) Multifuncionales marca HP PAGEWIDE PRO MFP 477dw Series CN7AGGJ099 , CN7AHGJ0CZ , CN7AHGJ0CN, CN7AHGJ0D3 Y CN7AHGJ0CS Y (1) Impresora Lase HP Laser Jet Pro Modelo M102W de 23 ppm serie VND3B24149	1
33249	(5)Computadoras Desktop HP 280 G2 SFF PROCESADOR INTEL CORE i3 6100 (3.70 GHz). (5)Monitores LED HP P223 DE 21.5" Resolucion 1920 X 1080 (FULL HD 1080p). (5) Teclado negro para PC	1
A222535	PC ALL IN ONE HP 440 G3 23.8 Ci3-6100T 4G 1TB WIN10 HOME 64	1
A6154	Impresora dual Marca Fargo HDP 5000 Serie NO. B7171197 para imprimir credenciales a color	1
A41251	HP ENTERPRISE SWITCH HPE ARUBA 11920S 8G PPOE 65W SWITCH 8 PUERTOS	1
A41251	HP ENTERPRISE TRANSCEIVER HPE ARUBA 1G Para conexión de fibra optica Serie CN84KC5T2G	1
2121	(60)Computadoras HP 205 G3 AIO 19.5" AMD E2-7110 1TB,4GB diversas series	1
2118	(3)Grabadoras de video o audio de vigilancia DVR 16 CANALES HDCVI PENTA HIBRIDO 4MP/4K/1080P/H265+/8 CH IP ADICIONALES 16+8/IVS/2 SATA HASTA 20TB/P2P/SMART AUDIO HDCVI MARCA DAHUA (3) DISCO DURO 6TB/SERIE PURPLE /SATA 6 GBS /OPTIMIZADO PARA VIDEOVIGILANCIA /TAMAÑO 3.5 MARCA WESTERN DIGITAL (3)FUENTE DE PODER PROFECIONAL HEAVY DUTY DE 11 - 15 VCD, 16 AMPER, PARA 8 CAMARAS, CON VOLTAJE DE ENTRADA DE: 110-220 VCA (3) UPS/ 1500VA/900W/ PANTALLA LCD/ 5 CONTACTOS CON RESPALDO Y AVR 5 CON SUPRESION DE PICOS MARCA CDP (48) CAMARA DOMO HDCVI 6 MEGAPIXELES/ WDR REAL 120DB/ LENTE 2.8MM/IR 50 MTS/IP67/ AUDIO INTEGRADO/METALICA/INTERIOR-EXTERIOR MARCA DAHUA	1
46413	Computadora Todo en Uno marca Apple Mac Pantalla de 21,5" Memoria Ram 8 GB Disco Duro de 1 TB serie C02YN1U2H7JY (UBICADA EN : Sala de Maestros Comandancia)	8,216
A-45382	Disco duro Marca Western Digital Cap 6 TB Serie WX51D88D2D46 PARA Site Mandos	1,340
FC1762	(2) Access Point Marca Cisco Modelo WAP551-A-K9 Y (1) inyector POE para access point	1
FC1759	Switch Marca Cisco cap 24 puertos Modelo SF300/24 Serie DN11213806KZ	1
47555	Switch Marca Plantet cap 48 puertos Modelo GS-4210-48T4S Serie A930329800036	3,217

Cuenta Pública 2021



A 49685	Servidor Marca Dell Chasis para 4 D , serie No. G5DFB03 Power edge T 140 XEON E-2124 3.3 GHZ 8 GB Y 2 TERAS (En Site Rectoria)	24,359
A 50429	(2) Impresoras Marca Hewlett Packard Modelo ENTERPRISE M552DN Color Ink Series JPCCMD608N y JPCCMD609C (En departamento Escolar)	17,387
2957	(40)CPU DESKTOP Para escritorio Marca HP Modelo 280 G4 Intel CORE i5 Disco duro de 1 TB cada una con Monitor HP Led de 18.5 " , incluyen 2 reguladores TRIPPLITE NO BREAK UPS 1600 KW ademas (5) multifuncionales HP pagewide Pro color 477 DW (En sistemas Site)	643,567
17481	Escanner Alaris S2050 S/N SJW1458702TR0	33,156
17481	(40)CPU DESKTOP Para escritorio Marca HP Modelo 280 G4 Intel CORE i5 Disco duro de 1 TB cada una con Monitor HP Led de 18.5 " , incluyen 2 reguladores TRIPPLITE NO BREAK UPS 1600 KW ademas (5) multifuncionales HP pagewide Pro color 477 DW (En sistemas Site)	36,926
952	(8) Lap top dell vostro 3500, intel core i5-113g7, 15.6 pulgadas, (4) Impresora multifuncional Hp Laserjet pro M479dw Laser color	211,119
123	(2) Monitores Marca: Hacer Modelo: LCD V 193 W Series : LJE0W1681480596C94307 Y 59524307	1
2396	Multifuncional Marca: HP Modelo: Office Jet 7500 Serie : MY27L310GB	1
2366	Lote compuesto por: Overol Modelo 314, (2) Mangas y (5) Jaulas Transportadoras Modelo 400	1
4116	(6) Carritos de Municiones: (Anticipo)	3,554
4116	(6) Carritos de Municiones: (Finiquito)	3,554
16	(1) Telefono Marca : Samsung Anticipo Modelo : Galaxy S IV	1
3215	Maquina de Coser Marca Brother Modelo S-1000A-3 de 1 aguja , tipo Industrial , costura recta .	7,357
206115	Carrito para limpieza tipo janitron Marca Rubbermaid Modelo 9T75	1
19316	Trituradora para papel , Marca SWINGLINE , Modelo EX14	1
1137	(16) Telefonos digitales Modelo 1408 (anticipo)	1
1139	(16) Telefonos digitales Modelo 1408 (finiquito)	1
1174	(2) Telefonos digitales Modelo 1408	1
1175	(6) Telefonos digitales Modelo 1408	1
30829	Refrigerador Marca Mabe (Frigobar) Modelo RMF0411YMVG Cap 4 pies , medidas 50x50x80 cms	806
36474	(10) Telefonos Marca Avaya Modelo 1408 Varias Series	7,974
0153134	Refrigerador Marca Mabe (Frigobar) Modelo RMF0411YMVG Cap 4 pies , medidas 50x50x80 cms	1,074
2119	(4) antenas de WIFI	1
2120	INSTALACION Y CONFIGURACION DE LAS (4) ANTENAS DE WIFI	1
42887	(2) Antenas Punto a Punto marca UBIQUITI Modelo Loco M2 ubicadas en techos : Rectoria y Kill House	1,159
77888	Frigobar retro 120 L	8,592
28084	Frigobar Whirlpool 5 pies	8,240
28083	Frigobar Whirlpool 5 pies	8,240
16150	(2) Monitores Cap: 8" Modelo: 8 ohms Capacidad: 175 watts Serie: 230427- 230428	1
54042	Microfono Inalambrico de solapa , Con baterias alcalinas	1
24307	(2) Cajas acusticas amplificadas (2) Stands para Bocina 1300 watts , serie: 21ucsl01029 y 21 ucsm01032	1
352903	Pantalla de 32" Led Marca Phillips ,	1
28972	(2) Cajas acusticas amplificadas 1300 watts (2) Stands para Bocina Serie : 21ucvsl01018 y ucsp01027	1
10961	Proyector Marca: Acer Modelo : K 330 LED ,HD WIDE SCREEN Equipada:	1
149	Lote diverso de sonido formado por : Mezcladora 8 canales , 3 microfones inalambricos , 6 Bocinas amplificadas , y otros según factura 149	1
40510	(7) Pantallas Led de 32 " Marca:	1

Cuenta Pública 2021



1614443	(1) Pantalla Led de 80" Smart TV Sharp Capacidad:	1
10	(2) Video CAmaras Vixzia (Anticipo) Capacidad: 53X Serie 6427045025 y 642714500067	1
12	(2) Video CAmaras Vixzia (Finiquito) Capacidad: 53X Serie 6427045025 y 642714500067	1
403	Lote de Equipo de proyeccion formado por : Proyector NEC LCD 2500 Lums , Pantalla 3.65x3.65, 4 bocinas Bose , amplificador , consola mezcladora Yamaha mg 102 C(anticipo)	1
417	Lote de Equipo de proyeccion formado por : Proyector NEC LCD 2500 Lums , Pantalla 3.65x3.65, 4 bocinas Bose , amplificador , consola mezcladora Yamaha mg 102 C(anticipo)	1
C1853	(4) Pantallas LED Net TV Marca Phillips 32" en dormitorios TSU	1
4085	Pantalla de Led LITE TEK de 6mm para interior de 500x500mms , medidas de 3.00 mts de ancho x 2.00 mts de alto fabricacion INTERFAZ Con tarima de 3.66 x 1.22 x 1.60 mts cableado y procesador (anticipo)	1
4090	Pantalla de Led LITE TEK de 6mm para interior de 500x500mms , medidas de 3.00 mts de ancho x 2.00 mts de alto fabricacion INTERFAZ Con tarima de 3.66 x 1.22 x 1.60 mts cableado y procesador (finiquito)	1
4086	Equipo de sonido para explanada principal formado por: (8) bocinas Mommunity Modelo R25-94TZ , (1) Amplificador Mono de 240 Watts Marca Inter M (1) Mez de 4 Canales Mca Phonic Modelo AM-442 USB , (1) Ecuilizador grafico de 31 Bandas Marca Phonic Modelo GEQ-3102F, Receptor y 2 microfones inalambricos SHURE (Anticipo)	1
4091	Equipo de sonido para explanada principal formado por: (8) bocinas Mommunity Modelo R25-94TZ , (1) Amplificador Mono de 240 Watts Marca Inter M (1) Mez de 4 Canales Mca Phonic Modelo AM-442 USB , (1) Ecuilizador grafico de 31 Bandas Marca Phonic Modelo GEQ-3102F, Receptor y 2 microfones inalambricos SHURE (Finiquito)	1
1354	Sistema de iluminacion nuevo en auditorio formado por (2) Barras electricas de varal de 12 mte Marca Stage seys (1) Rack marca METALITEC Modelo FUTURA para 12 unidades . (1) lote de soporteria , tubo, cableado y conexiones , (6) reflectores (2) Dimmers y (1) Consola de iluminacion de 12 canales Marca ETC Modelo SMARTFADE 1248 (Anticipo)	1
S/F	Sistema de iluminacion nuevo en auditorio formado por (2) Barras electricas de varal de 12 mte Marca Stage seys (1) Rack marca METALITEC Modelo FUTURA para 12 unidades . (1) lote de soporteria , tubo, cableado y conexiones , (6) reflectores (2) Dimmers y (1) Consola de iluminacion de 12 canales Marca ETC Modelo SMARTFADE 1248 (Finiquito)	1
51634	(5) Microfonos de diadema marca Shure BLX14/SM31 Y (2) Microfonos inalambricos Senneiser XSW35	1
B1066	Sistema para video conferencia formado por : (5) Digital Crosspoint Matrix , (5) Escalador de audio y RGB stereo HDMI , (5) DVI Amplificador de distribucion y demas instalaciones .	1
N-7033	Video proyector Epson Powerlite S27 serie VU9K6801414	1
54822	2 Sistemas Inalambricos Marca Shure Modelo BLX14ICVL LAVALIER CARDIOIDE Series 3PE2705071 Y 5084 , 1 Sistema Inalambrico Doble Shure Lavalier Serie 3PD2548574	1
321437	Sistema Marca Shure 4K UHD HD Base T extender set	1
28848	Televisor Marca LG Modelo 50LH5730 SMART TV Pantalla de 50" serie 705RMNE3Y151	1
12591	(3)Pares de Bocinas Marca One Audio Modelo OA125ASde 15 PLG (ACTIVO, PASIVO)	1
2370	(10) Videoproyectores Marca Epson Modelo Hone Cinema 760HD WXGA 3300 Lumens series Numeros : X4JU8Z00196,X4JU8Z00152,X4JU8Z00314,X4JU8Z00014,X4JU8Z00307,X4MK840237L,X4JU800358,X4JU800311,X4JU800308, Y X4JU800383 Ubicadas : Tres en el almacen general y 7 en oficinas finanzas archivo	20,300
94	Lote compuesto por: STACKABLES PLYOMETRIC BOXES, TRAINING ROPE 16,26 Y 33 LBS , TRX SUSPENSIÓN TRAINING, Y OTROS SEGÚN Factura 94	1
8969	Lote compuesto por: (4) MESAS PARA futbolito de madera con pelotas (anticipo)	1
8988	Lote compuesto por: (4) MESAS PARA futbolito de madera con pelotas (anticipo)	1
1269	Lote compuesto por: (2) Bicicletas spining Modelo HP spo 810 , (2) Elipticas proform mod 510E , Caminadora Pro form 790-t y (1) Caminadora horizontal ct 9-1	1
C1998	4 canastas para basquet bol portatil Life time 44" y 4 Postes metalicos Voley bol metalicos	1

Cuenta Pública 2021



A156	Lote compuesto por: (3) Bicicletas spinning Marca Bestfitness , (2) Caminadoras Elipticasmarca Bestfitness modelo: BFE1 ,(3) Caminadora Marca Endurance Modelo 5K	168,704
112145	Videocamara Marca canon Modelo Vixia	1
211	Camara Marca Canon , Modelo EOS y lente	1
2396	Camara Sony y Triple	1
15734	(5) Camaras de video Marca Canon Modelo Vixia hf R62	1
15724	(2) Camaras Power Shot ELPH 160 HS Silver Serie 21022060032039	1
PCI351894	Camara fotografica Digital Marca Canon Modelo EOS Rebel T5i 18 MP Video Full HD	1
AA13791	Sistema de vigilancia CCTV formado por 70 camaras 4 Grabadoras 16 canales y 4 pantallas de 27" (anticipo)	1
AA14325	Sistema de vigilancia CCTV formado por 70 camaras 4 Grabadoras 16 canales y 4 pantallas de 27" (finiquito)	1
A466	Lente canon EF 40 mms	1
2835	Camara Marca Canon , Modelo EOS Rebel T7i serie 032021008265 y lente 18-35 mms	1
47447	(14) Camaras Marca DAHUA Doce Modelo HFW2501EA36 Series : 5B02B9CPAG9297A, 5B02B9CPAG7423B, 5B02B9CPAG2F757, 5B02B9CPAG00776, 5B02B9CPAG928B3, 5B02B9CPAGC220E, 5C077C5PAGD0A14, 5B02B9CPAG111A,5C077C5PAG40F86, 5B02B9CPAGCAB1D,5C077C5PAGEBEFD, Y 5B02B9CPAG71370 . eDIFICIO KILL HOUSE , pOSTGRADO Y aUDITORIO	19,827
180	(Anticipo)Tres esferas de PVC imitacion Cantera con base de 140x140 cms	1
181	(Finiquito)Tres esferas de PVC imitacion Cantera con base de 140x140 cms	1
3552	(2) Rejas para Kill House , Medidad 2.94 x 3.97 mts y de 3.23 x 3.20 mts , con varilla de 3/4 " y Ptr de 11/2"	6,075
737	(49) Mamparas con 6 mensulas y ruedas en melamina (anticipo)	1
738	(49) Mamparas con 6 mensulas y ruedas en melamina (finiquito)	1
3554	Cabaña Bodega y torre construida de madera , medidas de 4 x 16 , de 2 piso, Campo Gotcha	1
3706	Cabaña Prototipo 1 construida de madera , medidas de 12 x 18 , de 1 piso, Campo Gotcha	1
4004	Cabaña Prototipo 1 construida de madera , medidas de 12 x 18 , de 1 piso, Campo Gotcha	1
A11733	Microfono marca Shure , Inalambrico ,	1
A-333	(1) Traje de entrenamiento canino , (anticipo)	1
A-339	(1) Traje de entrenamiento canino , (FINIQUITO)	1
1139	Medidor de tiempo para disparo ,	1
15	(2)Medidor de tiempo para disparo ,	1
11149	Lote de 24 sillas , 11 mesa polivalente de 60 x 160 , y 2 mesas de juntas en polivalente , mesa de trabajo , 24 sillones ejecutivos , 1 sillón ejecutivo ,12 estaciones de trabajo y dos sofas de 3 plazas , (Edificio Postrado)	1
S/N	Lote de (6)mesas en melamina tipo abatible y (10) sillones ejecutivos en vista piel negro para servir en nueva aula de Postgrado	1
2221	4 mesas para ping pong y 4 mesas para futbolito en madera (dormitorios hombres)	1
S/N	Laboratorio del uso de la fuerza formado por : LAPTOP DELL PRECISION 7510, i5 ,8gb RAM, 1X M2 SSD, 1X 7200 HDD, NVIDIA K1000M (2) JUEGO DE BOCINAS BOSE COMPANION 20 (1) CAJA BASLER ACE MODELO ACA800-200GM PARA FCM CON MONTAJE EN C (1) PROYECTOR HP PORTATIL - VIEWSONIC PJD7828HDL (1) PANTALLA PLEGABLE C/ESTUCHE - DA - LITE 88609 DE 12' X 7' (3.6576 X 2.1336 MTS) (1) BASTON DE CALIBRACION (CWK) (2)SIMULADOR LASER DE SPRAY DE GAS PIMIENTA GEN4 PARA ENTRENAMIENTO (4)LINTERNA DE MANO IR LED 735NM (2)PISTOLA PROGRAMABLE DE ENTRENAMIENTO SIRT (1) CAMARA PANASONIC 4K (1)TRIPODE SONY (1)ESTACION DE RECARGA CO2 PARA LOS CARGADORES PARA RETROCESO (1) PORTA CARGADOR PARA RECARGA DE CO2 DE BERETTA 92 (1) PORTA CARGADOR PARA RECARGA DE CO2 DE M4 (1) TANQUE DE CO2 CON BOQUILLA DE CONEXIÓN (1) LAPTOP DE CAÑON AIRSOFT DE RESPUESTA DE FUEGO PARA ENTRENAMIENTO (1) TRIPIE DE CAÑON AIRSOFT (1) RIFLE DE CAÑON AIRSOFT (1) UPS APC SMART UPS SMT750 REGULADOR (3)ESTUCHE DE TRANSPORTE ESTANDAR	1

Cuenta Pública 2021



S/F	laboratorio DEL USO DE LA FUERZA: Simulador de Tiro o entrenamiento de arma de fuego formado por : 1.- Plataforma móvil VIR TRA 2.- Volante 3.- Tablero , 4.- Bocinas ,5.- Camara ,6.- Cuatro Pantallas ,7.- Centro de Operaciones con 7 computadoras y 8.- Software	645,098
S/F	Simulador de arma de fuego fijo, por parte de la Embajada de los Estados Unidos de America.	2,403,321
S/F	Lote de equipo medico diverso en donacion	1
3195	Unidad transformadora de Pared que incluye Otoscopio , Oftalmoscopio, 2 Estuche de diagnostico , y 3 Lampara de reflejos	1
1999	Lote de : 3 Otoscopio,3 Estuches para pan optic,2 Baumanometros,3 Mango recto , y 3 Pan Optic Oftalmoscopio	1
117	3 Estetoscopio Litman Clasic II , y (5 Sillas de ruedas	1
291	Mesa de exploracion Marca futuro	1
10116	Mesa de Pasteur en acero inoxidable , con cajon	1
2320	Mesa con tarja en acero inoxidable , medidas de 70x150x90 cms de alto	1
9554	Camilla clinica para ambulancia	1
26444	1 Tanque oxigeno portatil 682 lts, 1 Tanque oxigeno portatil 1724 lts y 5 sillas de ruedas para adulto.	65,394
91	Bascula Multifuncional ,Marca MS Medi data Series Cap 200 Kgs x 0.05 Kgs 400 LBS x 0.1 Lbs	15,079
F15691	Otoscopio clinico Marca Macro view de 3.5 volts serie WA23810, Incluye 2 mangos Rec 3.5 V litio 71900 WA y 2 Pan Optic Oftalmico	21,757
2873	Automovil Marca Toyota Camry sedan modelo 2012 , Serie NO. 4T1B1K1FK2CU014749 Color Negro Placa SRG-11-39	1
S/N	Ambulancia Marca Ford , Modelo E-350 , Super Duty , Advance >Track RSC , Placa RD -90-109 , Transmision Automatica , Serie 1FD5S3FL1BD835793	1
AG41550	Automovil Marca Nissan sedan modelo 2018 , Tipo Versa Serie NO. 3N1CN7AD2JK460296 Color Negro Motor Serie HR16846059P Placa RUY956A	28,983
AG41549	Automovil Marca Nissan sedan modelo 2018 , Tipo Versa Serie NO. 3N1CN7AD1JK459639 Color Negro Motor Serie HR16845170P Placa RUY955A	28,983
AG46574	Automovil Marca Nissan sedan modelo 2019 , Tipo Versa Drive T/M Aire Acondicionado Serie NO. 3N1CN7AD7KK452244 Color Negro Motor Serie HR16376895U Placa SEU-446-A	86,056
AG46575	Automovil Marca Nissan sedan modelo 2019 , Tipo Versa Drive T/M Aire Acondicionado Serie NO. 3N1CN7AD7KK451935 Color Negro Motor Serie HR16376602U Placa SEU-448-A	86,056
AG46576	Automovil Marca Nissan sedan modelo 2019 , Tipo Versa Drive T/M Aire Acondicionado Serie NO. 3N1CN7AD0KK452165 Color Negro Motor Serie HR16375386U Placa SEU-444-A	86,056
172	Motor Combustion Gasolina Vortec 6.0 Serie No. C81121222 Para silverado Express Van en Standard	10,440
S/N	Camioneta marca Chevrolet modelo 2011 Tipo Express Van pasajeros Serie No. 1GNSG9F49B1172339 Placas SRS- 53-96 Color Blanco Motor 8 cilindros , automatica	1
S/N	Automovil Marca Toyota YARIS sedan modelo 2008 , Serie NO. JTDKT923485145598 Color Blanco Placa SKW-928-A	1
S/N	Camioneta marca Ram modelo 2011 Tipo ram 2500 ST Serie No. 3D7Y51EP3BG560230 Placas RH-22-506 Color Blanco Motor 8 cilindros , automatica	1
S/N	Camion marca International modelo 2012 Tipo 3300 CE 210 HP Serie No. 3HBBFAAN3CL562934 Placas PU-2365-A Color Blanco Motor 210 HP DIESEL para 40 pasajeros	1
S/N	Automovil Marca Volkswagen sedan modelo 2001 , Serie NO. 3VNS1A1B31M930658 Color Blanco Placa SRC-53-83	1
S/N	Camioneta marca Dodge modelo 2000 Tipo RAM MAXI WAGON 3500 Serie No. 2B5WB35YXK139429 Placas PY-98-355 Color Blanco Motor 8 cilindros , automatica	1
S/N	Camioneta marca Chevrolet modelo 1998 Tipo 350 carroceria microbus Serie No. 3GBHP32K9WM500778 Placas No Tiene Color Blanco Motor 8 cilindros , estandard	1
S/N	Camioneta marca Chevrolet modelo 1985 Tipo 15 CUSTOM DE LUXE Pickup Serie No. 1703-TFM-106433 Placas No Tiene Color Blanco Motor 6 cilindros , estandard	1

Cuenta Pública 2021



S/N	Motocicleta Marca Suzuki Modelo GN250 motos de 250 c.c. año 1999 color blanco SERIE JS1NJ41A9X2100107 No se vio físicamente	1
S/N	Motocicleta Marca Suzuki Modelo GN250 motos de 250 c.c. año 1999 color blanco SERIE JS1NJ41A2X21000093 Placas LP51	1
S/N	Motocicleta Marca Suzuki Modelo GN250 motos de 250 c.c. año 1999 color blanco SERIE JS1NJ41A3X21000104 Placas LP54	1
85	(300) Equipos de Robocop Completos incluyendo casco (300) Escudos Antimotin Trasparente	1
85	(300) Equipos de Robocop Completos incluyendo casco (300) Escudos Antimotin Trasparente , (Impuestos)	1
S/N	Equipo de defensa y seguridad que fue donado	1
132	(4) Camaras tipo domo con IR, CCD AUTECH	1
140	(4) Camaras DE SEGURIDAD varios modelos	1
141	(16) camaras tipo domo, con infrarojo. Varios modelos.	1
144	(16) camaras tipo domo, con infrarojo. Camaras tipo bulet para exteriores, blindadas	1
580	Control de acceso huellas	1
144265	Sistema de intercomunicacion , en Vigilancia	1
1334	Compresor Marca Evans , de 1.5 HP , Tanque de 108 Lts Tipo Portatil	193
33418	Motobomba CENTRIFUGA 15 HP 3600 RPM Marca Barnes (ANTICIPO)	4,431
33470	Motobomba CENTRIFUGA 15 HP 3600 RPM Marca Barnes (FINIQUITO)	4,431
582	Tanque de Presion para sistema hidroneumatico cap 119 gañones o 450 Lts 125 PSI anticipo	6,264
583	Tanque de Presion para sistema hidroneumatico cap 119 gañones o 450 Lts 125 PSI anticipo	6,264
28745	Bomba centrifuga para agua Marca Barnes succ 2" x desc 1 1/2 " Mod 1B 1 1/2	5,748
B36	Barra fria a hielo de 4 enteros , medidas 1.48x.76x.90 mts con cubierta y tanque de acero inoxidable (anticipo)	3,414
B53	Barra fria a hielo de 4 enteros , medidas 1.48x.76x.90 mts con cubierta y tanque de acero inoxidable (finiquito)	3,481
1311	(2) Mesas o barras de servicio calientes a gas para 7 insertos , medidas de : .76x2.58 x .90 mts de alto (anticipo)	10,871
1424	(2) Mesas o barras de servicio calientes a gas para 7 insertos , medidas de : .76x2.58 x .90 mts de alto (finiquito)	11,084
3038252	(2)LAVADORA Marca LG cap 30KG INVERTER Modelo WT30BTS6 INST ELECTRIC	9,899
8265	Electro. BOMBA Centrifuga Marca . BARNES 2X1 1/2 15 H. P. 3450RPM serie No. D71081	18,280
8669	Electro. BOMBA Centrifuga Marca . BARNES 1 1/4 "X 1 " 2 H. P. 3450RPM serie No. D78206	3,363
8870	Electro. BOMBA Centrifuga Marca . BARNES 1 1/4 "X 1 " 2 H. P. 3450RPM serie No. D79245	3,447
AA005169	Bomba de Recirculacion Marca Grundfoss Modelo UP4375F 1115 Volts 1 HP (localizada en Edificio Medico)	7,379
2911	Lote de equipo para Lavanderia formado por : (3) Lavadoras marcas Samsung Cap 20 Kgs . (3) Secadoras a gas marca Samsung Cap 20 kgs	52,942
AA006497	Bomba Marca Grunfoss Modelo TP50-40/4 Voltaje 110, serie 96411806 (Edificio Comandancia)	21,177
AA008060	Tanque Hidroneumatico cap 119 galones Marca Altamira Modelo Pro-XLB119 serie MH1913B070 (Edificio Cisternas)	9,084
AA008701	(3) Tanques Hidroneumaticos cap 119 galones Marca Altamira Modelo Pro-XLB119 series MH1913B062,MH1913B063, y MH1913B064,	32,348
F3023	Bomba Industrial Marca Evans, Tipo Centrifuga , Motor electrico de 15 HP (En almacen General aun sin instalar)	26,399
38587	Lijadora Marca Bosh , de banda , MODELO GBS75AE 3"x21" de 710 watts	101
A 2160	Tanque galvanizado para agua caliente , capacidad 1200 lts , forma cilindrica vertical tapas semielipticas , altura 238 cms , en placa 1/8 " , cubierta aislante exterior y lamina de aluminio (en servicios comandancia)	97,509
1068	Minisplit Marca Mirage, 1 Ton de Ref . 220 volts , Frio y Calor	1
1103	(6) Minisplit, marca Carrier de 2 Ton de Refr.	1
1286	(2) Minisplit , Marca Carrier , de 2 Tons de Refr .	1

Cuenta Pública 2021



1335	Instalacion de las dos unidades minisplit Carrier de dos Tons de Refr	1
5273	(2) Aires Acondicionados , Cap 5 Tons de Refr. Marca Carrier Tipo Paquete cap 60,000 Tons de Refr .	12,484
2214	Minisplit Marca Mirage, 1.5 Ton de Ref . 220 volts , Frio y Calor	1
11763	(4) Cortinas de Aire , Marca Palau , Cas -48 , (1) Cortina de Aire Marca Soler y Papau , CAF-36	6,767
3512	(32) Equipos Minisplit , Marca AUX , (Anticipo)	1
3512	(32) Equipos Minisplit , Marca AUX , (Finiquito)	1
4527	(4) Cortinas de Aire (Anticipo), Marca Palau , Cal -48 , (1) Cortina de Aire Marca Soler y Papau , CAI-36	8,544
4533	(4) Cortinas de Aire (Finiquito), Marca Palau , Cal -48 , (1) Cortina de Aire Marca Soler y Papau , CAI-36	8,544
113491	Frigobar , de 4 Fft3 Modelo Ma 004y07 Marca Mabe , Medidas de 50x50x50 cms	797
22260	Calentador o Boiler , Marca Calorex Modelo G-60,	2,043
4137	Minisplit , de 2 Toneladas de Ref. Marca Mirage .	1
4338	(2) Minisplit de 1 Ton de Refr . Marca Mirage , Frio Calor , 220 Volts.	1
4517	(2) aparatos Minisplit , Marca Mirage , Cap 2 Tons de Refr. Frio, Calor .	1
4585	Minisplit , Marca Mirage, Frio Calor de 1 Ton de Refr , 220 Volts .	1
4596	Minisplit , Marca Mirage, Frio Calor de 1.5 Ton de Refr , 220 Volts .	1
4597	Minisplit , Marca Mirage, Frio Calor de 1 Ton de Refr , 220 Volts .	1
140	Instalacion de Minisplit , Marca Mirage, Frio Calor de 1 Ton de Refr , 220 Volts .	1
460	Calentador comercial Marca Calorex -Duragas Modelo D80-512CXLP Cap 300 Lts. Anticipo	17,209
464	Calentador comercial Marca Calorex -Duragas Modelo D80-512CXLP Cap 300 Lts. Finiquito	17,209
5605	Minisplit Marca Mirage cap 2 Tons o 24000 Btu Mod. EXCC261J	1
439	Minisplit Marca MIRAGE Aasolut X36 , cap 3 Tons o 36000 Btu Mod. EXC361T	1
468	Minisplit Marca MIRAGE X3 , cap 1 Ton o 12000 Btu Mod. EXC121J	1
469	Minisplit Marca MIRAGE X3 , cap 1 Ton o 12000 Btu Mod. XC121J	1
M81215	4 Boilers Marca Calorex Modelo D-80 -512-cx-lp para Gas LP cap 360 lts 80 galones diam 80 cms alto 170 cms	222,719
860	BOILER GAS BUTANO MARCA CALOREX G60GEN 200 Lts 60 Galones Serie S1806COXAN906718	2,261
142	(4)SUMINISTRO Y COLOCACION DE (4) MINISPLIT DE 2 TONELADAS MIRAGE MAGNUM FRIO/CALORINVERTER PARA AULAS DIDACTICAS (1) SUMINISTRO Y COLOCACION DE (1) MINISPLIT DE 3 TONELADAS MIRAGE MAGNUM FRIO/CALORINVERTER PARA AULAS DIDACTICAS	46,153
A154	(4) Minisplits Dos de dos Toneladas Marca Mirage Modelo EXC261F LOCALIZADOS EN comunicación Y DISEÑO Y SITE DE Rectoria y Dos de 3 Toneladas Marca Mirage Modelo EXC361T Localizados en Control Escolar Secretaria General	33,471
A158	(15) Minisplits y (1) Enfriador : Siete de 2 Toneladas Marca Mirage Modelo ECC261F y J localizados en : cuatro en Postgrado ,uno en TSU Maestros , uno en rectoria y uno en caseta de vigilancia y Ocho de 3 Toneladas Marca Mirage Modelo EXC361T localizados wn Salones 9,10 y 12 TSU , dos en comedor TSU, uno en medica y uno en comandancia y un enfriador de Aire lavado cap 50 m2 ubicado en dormitorio 8	158,529
F25	(4) Minisplits Uno de dos Toneladas Marca Mirage Modelo EXC261F LOCALIZADO EN coordinacion Postgrado y Tres de 1 Tonelada Marca Mirage Modelo EJC121T Localizados en Coordinacion Postgrado	19,487
A2150	Calentador para agua Marca Masster- Cal Modelo LCII 650-CR-FI-10 , entrada 650,000 Btu/Hr ,salida 565,000 Btu/hr , Combustible : Gas LP , cap 163,800 Kilocalorias serie 02050401 (Baños Comandancia)	128,929
20877	1 Minisplit 1 ton frio calor 220V mirage	5,869
AA021275	(6) Minisplit convencional Life Mirage	132,527
3616	Lote formado por 10 Radios marca Motorola 8 Modelo Pro 5150 , 1 Modelo Pro 7150 y 1 Modelo EM 400	2,376
5932	(51) Radios Kenwood VHF Modelo 16E , 5 W ,	3,866
S/F	Ajuste correccion por pago en efectivo de daño y baja de 3 radios, 3 audifonos y 3 cargadores de fact 3616	1

Cuenta Pública 2021



19165	(50) Radios Kenwood Mod TK2000K VHF 16C 5 Watts Completos Series B5100099 a B5100108 B5103228 B5801501 a B5801510 B5801581 a B5801590 B5801631 a B5801640	B5103219 a	3,866
A-45383	(2) Antenas Marca UBIQUITI Modelo nanostation Locom (ubicadas en techo postgrado y edificio medico)		419
29288	Cargador de Baterías Marca Truoer cap 12 Volts 200 amperes modelo Carba 200		1
54	Subestacion de Pedestal formada por transformador Electrico Marca Prolec Cap 750 KVA de 34,500 a 480-240 Volts En el Edificio de Mandos		338,433
166744	Generador electrico portatil con motor de Gasolina , Marca Briggs Station B and S cap 3500 watts		2,439
1114	(2) Calentadores Marca Masster Cal (ANTICIPO 1) Mod LLC 400 , (2) Calentadores Marca Master Cal Modelo LC-650 Equipados con Tanques de almacenamiento, equipos de bombeo , tuberías e instalaciones		1
1029	(2) Calentadores Marca Masster Cal (ANTICIPO 2) Mod LLC 400 , (2) Calentadores Marca Master Cal Modelo LC-650 Equipados con Tanques de almacenamiento, equipos de bombeo , tuberías e instalaciones		1
3241	Moto sierra Marca Surtek Modelo S620 Tioi manual Motor de Gasolina 2 tiempos		1
1727	(2) Calentadores Marca Masster Cal (ANTICIPO 3) Mod LLC 400 , (2) Calentadores Marca Master Cal Modelo LC-650 Equipados con Tanques de almacenamiento, equipos de bombeo , tuberías e instalaciones		1
1605	Escalera de Plataforma Marca Cuprum , 3 Peldaños , con ruedas , construccion de aluminio		1
30183	Compresor para aire Marca Truper portatil de 3 hP Modelo Comp 25 L		1
60421	Bomba de Vacío marca Uniweco , mod. HVP8 Serie 150326 de 8 CFM		1
M40166	Martillo demoledor Marca Makita , Mod. HM 1111C Consumo : 1300 WattsPeso 8 Kgs		1
29462	Motosierra Manual , Marca STHIL de 2.2 HP MS210 cal 16",		1
SMD60421	Kit para soldar formado por tanques de oxigeno y acetileno , boquillas y carrito		1
M 51390	Gato tipo Patín Marca Surtek capacidad para 5 Toneladas		1
A60762	(2) Dezmalezadoras Marca STHIL Modelo FS-380, AUTOCUT 46-2 Series 811915553 Y 813592983		1
A160978	(2) Calentadores Marca Calorex Mod D80 512 CX de Gas LP cap 302 Lts serie S1936COXCN850433 UBICADO EN EDIFICIO INSTRUCTORES y serie S1921COXCN850258 UBICADO EN EDIFICIO JUSTICIA Junto a salon 9		158,069
395	(6) Contenedores Maritimos , Tipo Remolque		1
25235	(4) Contenedores de 4 ruedas , Marca DUST Color Verde , Para uso en Lavanderia y Almacen , cap 660 Lts		1
245	Asador de 2.5 x 1.00 mts .		1
5378	Barra de servicio (anticipo)		2,212
384	Bascula Marca Tanita , modelo BC -533 , MONITOR CORPORAL Construida en acero Inoxidable , Serie 830913		1
2404	Barra de servicio (finiquito)		2,297
A54	Interruptor Termomagnetico en gabinete marca Siemens Modelo NXD63B120 Serie 810331ax01 capacidad 1200 Amperes (en subestacion Mandos)		55,678
556	(2) Motores electricos para carriles 2 y 3 del stan de tiro cerrado Marca WEB DE 1/4 HP 115-230 volts		10,211
F-2991	Fotocontactor Marca Tork para control de luces 60 amperes 2 polos (localizado en acceso comedor cadetes del pasillo principal)		6,106
7149	Tanque para almacenamiento de Agua , Marca Rotoplas , capacidad 10,000 lts , 10 m3 , forma cilindrica vertical std. Color negro (en servicios Comandancia)		22,599
639	Paquete Administrativo (Micro sip) Ligero		1
744	Software Inventario		1
1053	Sistema de control Escolar (Click Escolar)		1
16	Simulador de Tiro Marca Smar (Kit Para 5 armas) (anticipo)		1
17	5 Kit para Armas Smart		1
18	Simulador de Tiro Marca Smar (Kit Para 5 armas) (finiquito)		1

Cuenta Pública 2021



A1520	(4) Sistema de control de acceso a comedor por medio de lector de huellas Sistema IBIX-UCONTROL 70 K , Incluye (8) Torniquetes y Software (anticipo)	1
S/F	(4) Sistema de control de acceso a comedor por medio de lector de huellas Sistema IBIX-UCONTROL 70 K , Incluye (8) Torniquetes y Software (finiquito)	1
1770	ENTERPRISE PROTECT APPLIANCE AND ENTERPRISE GUARD 3 YEARS SUBSCRIPTION XG 210 APPLIANCE AND ENTERPRISEGUARD 3 YEARS SUBSCRIPTION, WEB PROTECTION AND ENHANCED SUPPORT	1
2371	Sistema Informatico para las Areas Escolares y Administrativas de la institucion que incluye Modulos de la siguiente manera : 1.- FORMACION BASICA , 2.- CONTROL ESCOLAR , 3.- PANEL MEDICO , 4.- CONTROL INTERNO , 5.- COMUNICACIÓN E IMAGEN INSTITUCIONAL , 6.- PLATAFORMA DOCENTES , 7.- PLATAFORMA ALUMNOS , 8.- AREA DE SISTEMAS , 9.- COMANDANCIA Y DISCIPLINA , 10 DIRECCIO Y PROFESIONALIZACION Y 11.- DASHBOARD	78,831
202	(6) Lectores de huellas y Tarjetas Suprema (4) Modelo Bioentry W2 Multiformatico antibandalico para 500,000 usuarios y (2) Modelo Biostation L2 con teclado touch y lector	116,697
201	Desarrollo , implementacion y capacitacion de aplicación para la generacion de XML certificacion y encriptacion de archivos para la carga de titulos y cedula profesionales , en departamento escolar	26,666
A49685	Software windows SVR STD 2019 64 Bit Esp DVR 16 CORE span 1pk dsp	1
194	(15) Licencias KASPERSKY 1 Small Office para 10 usuarios , 2 Internet Security para 3 usuarios y 12 Small Office para 5 Usuarios	1
224	(3) Licencias KASPERSKY anti virus 2013 para 5 Usuarios por un año	1
A-47545	Licencia para una PC marca MICROSOFT VISIO 2019 STD Diagramas de flujo para manuales de prosedimientos,, en Control interno y transparencia	1

Cuenta Pública 2021



Cuenta Pública 2021		
Relación de cuentas bancarias productivas específicas		
UNIVERSIDAD DE CIENCIAS DE LA SEGURIDAD DEL ESTADO DE NUEVO LEÓN		
Del 1 de Enero al 31 de Diciembre de 2021		
Fondo, Programa o Convenio	Datos de la Cuenta Bancaria	
	Institución Bancaria	Número de Cuenta
NO APLICA		

Anexos

Ley de Disciplina Financiera

Cuenta Pública 2021



Cuenta Pública 2021					
Estado de Situación Financiera Detallada-LDF					
Del 1 de Enero al 31 de Diciembre de 2021					
UNIVERSIDAD DE CIENCIAS DE LA SEGURIDAD DEL ESTADO DE NUEVO LEÓN					
(Pesos)					
Concepto	ANUAL 2021	ANUAL 2020	ANUAL	ANUAL 2021	ANUAL 2020
ACTIVO	PASIVO				
Activo Circulante	Pasivo Circulante				
a) Efectivo y Equivalentes(a=a1+a2+a3+a4+a5+a6+a7)	63,108,591	71,217,611	a.Cuentas Por Pagar a Corto Plazo(a=a1+a2+a3+a4+a5+a6+a7+a8+a9)	12,680,484	14,987,235
a1) Efectivo	0	0	a1) Servicios Personales Por Pagar a Corto Plazo	664,042	840,294
a2) Bancos/tesorería	1,608,591	12,217,611	a2) Proveedores por Pagar a Corto Plazo	11,633,401	13,875,951
a3) Bancos/Dependenciasy Otros	0	0	a3) Contratistaspor obras Públicas por pagar a Corto Plazo	0	0
a4) Inversiones temporales (hasta 3 meses)	61,500,000	59,000,000	a4) Participaciones y Aportaciones por Pagar a Corto plazo	0	0
a5) Fondos en afectacion Especifica	0	0	a5) Transferencias Otorgadas por Pagar a Corto Plazo	0	0
a6) Depósitos de Fondos de Terceros en Garantía y/o Administración	0	0	a6) Intereses, Comisiones y Otros Gastos de la Deuda Pública por pagar a Corto Plazo	0	0
a7) Otros Efectivos Equivalentes	0	0	a7)Retenciones y Contribuciones por pagar a Corto Plazo	383,041	270,991
b) Derechos a Recibir Efectivo y Equivalentes(b=b1+b2+b3+b4+b5+b6+b7)	16,203,240	5,018,315	a8) Devoluciones de la Ley de Ingresos por Pagar a Corto Plazo	0	0
b1) Inversiones Financieras a Corto Plazo	0	0	a9) Otras Cuentas por Pagar a Corto plazo	0	0
b2) Cuentas por Cobrar a Corto Plazo	16,203,240	5,009,184	b.Documentos por Pagar a Corto Plazo	0	0
b3) Deudores Diversos por Cobrar a Corto Plazo	0	9,131	b1) Documentos Comerciales por Pagar a Corto Plazo	0	0
b4) Ingresos por recuperar a Corto Plazo	0	0	b2) Documentos Comerciales por pagar a Corto plazo	0	0
			b3) Otros Documentos por Pagar a Corto Plazo	0	0

Cuenta Pública 2021



b5) Deudores por Anticipos de la Tesorería a Corto Plazo	0	0	c.Porción a Corto Plazo de la Deuda Pública a Largo Plazo (c=c1+c2)	0	0
b6) Prestamos otorgados a Corto Plazo	0	0	c1) Porción a Corto Plazo de la Deuda Pública	0	0
b7) Otros Derechos a Recibir Efectivo y Equivalentes a Corto Plazo	0	0	c2) Porción a Corto Plazo de Arrendamiento Financiero	0	0
			d.Títulos y Valores a Corto Plazo		
			e.Pasivos Diferidos a Corto Plazo (de=e1+e2+e3)	72,400	1,392
			e1) Ingresos Cobrados por Adelantado a Corto Plazo	72,400	1,392
			e2) Intereses Cobrados por Adelantado a Corto Plazo	0	0
			e3) Otros pasivos Diferidos a Corto Plazo	0	0
c) Derechos a Recibir Bienes o Servicios (c=c1+c2+c3+c4+c5)	0	0	f. Fondos y Bienes de Terceros en Garantía y/o Administración a Corto Plazo	0	0
c1) Anticipo a Proveedores por Adquisición de Bienes y Prestación de Servicios a Corto Plazo	0	0	(f=f1+f2+f3+f4+f5+f6)	0	0
c2) Anticipo a Proveedores por Adquisición de Bienes Inmuebles y Muebles a Corto Plazo	0	0	f1) Fondos de Garantía a Corto plazo	0	0
c3) Anticipo a proveedores por Adquisición de Bienes Intangibles a Corto Plazo	0	0	f2) Fondos de Administración a Corto Plazo	0	0
c4) Anticipo a Contratistas por Obras Públicas a Corto Plazo	0	0	f3) Fondos de Contingencia a Corto Plazo	0	0
c5) Otros Derechos a Recibir Bienes y Servicios a Corto Plazo	0	0	f4) Fondos de Fideicomiso Mandatos y Contratos Análogos a Corto Plazo	0	0
d) Inventarios (d=d1+d2+d3+d4+d5)	0	0	f5) Otros Fondos de terceros en Garantía y/o Administración a Corto Plazo	0	0
d1) Inventario de Mercancías por Venta	0	0	f6) Valores y Bienes de garantía a Corto Plazo	0	0
d2) Inventario de Mercancías Terminadas	0	0	g. Provisiones a Corto Plazo (g=g1+g2+g3)	0	0
d3) Inventario de Mercancías en Proceso	0	0	g1) Provisión para demandas y Juicios Corto Plazo	0	0
d4) Inventario de Materias Primas, Materiales y Suministros para Producción	0	0	g2) Provisión para Contingencias a Corto plazo	0	0
d5) Bienes en Tránsito	0	0	g3) Otras Provisiones a Corto Plazo	0	0
e) Almacenes	3,035,096	4,229,831	h.Otros Pasivos a Corto Plazo (h=h1+h2+h3)	0	0
f) Estimación por Pérdida o Deterioro de Activos Circulantes = (f1+f2)	0	0	h1) Ingresos por Clasificar	0	0

Cuenta Pública 2021



f1) Estimaciones para Cuentas Incobrables por Derechos a Recibir Efectivo o Equivalentes	0	0	h2) Recaudación por Participar	0	0
f2) Estimación por Deterioro de Inventarios	0	0	h3) Otros pasivos Circulantes	0	0
g) Otros Activos Circulantes= (g1+g2+g3+g4)	0	0			
g1) Valores en Garantía	0	0			
g2) Bienes en Garantía (excluye depósitos de fondos)	0	0			
g3) Bienes Derivados de Embargos, Decomisos, Aseguramientos y Dación en Pago	0	0			
g4) Adquisición con fondos de Terceros	0	0			
IA. Total de Activos Circulantes(IA = a+b+c+d+e+f+g)	82,346,926	80,465,758	IIA. Total de Pasivo Circulante (IIA= a+b+c+d+e+f+g+h)	\$12,752,884	\$14,988,627
Activo No Circulante			Pasivo No Circulante		
a.Inversiones Financieras a Largo Plazo	0	0	a. Cuentas por Pagar a Largo Plazo	0	0
b.Derechos a Recibir Efectivo o Equivalentes a Largo Plazo	0	0	b. Documentos por Pagar a Largo Plazo	0	0
c.Bienes Inmuebles, Infraestructura y Construcciones en Proceso	32,049,537	0	c. Deuda Pública a Largo Plazo	0	0
d.Bienes Muebles	35,374,524	31,388,904	d. Pasivos Diferidos a Largo Plazo	0	0
e.Activos Intangibles	2,139,985	2,139,985	e. Fondos y Bienes de Terceros en Garantía y/o en Administración a Largo Plazo	0	0
f.Depreciación, Deterioro y Amortización Acumulada de Bienes	(30,077,170)	(25,609,232)	f. Provisiones a Largo Plazo	2,243,884	2,137,800
g.Activos Diferidos	306,240	306,240			
h.Estimación por Pérdida o Deterioro de Activos no Circulantes	0	0			
i.Otros Activos no Circulantes	0	0			
IB.Total de Activos no Circulantes(IB= a+b+c+d+e+f+g+h+i)	\$39,793,116	\$8,225,897	IIB.Total de Pasivos No Circulantes(IIB=a+b+c+d+e+f)	\$2,243,884	\$2,137,800
			II.Total del Pasivo (II=IIA+IIB)	\$14,996,768	\$17,126,427
			HACIENDA PÚBLICA/PATRIMONIO		
			III.A. Hacienda Pública/ Patrimonio Contribuido (III A=a+b+c+d)	\$43,953,445	\$8,813,923
			a. Aportaciones	0	0
			b. Donaciones de Capital	43,953,445	8,813,923
			c. Actualización de la Hacienda Pública/Patrimonio	0	0
			IIIB. Hacienda Pública/ Patrimonio Generado (IIIB=a+b+c+d+e)	\$63,189,829	\$62,751,304

Cuenta Pública 2021



			a. Resultados del Ejercicio (Ahorro / Desahorro)	613,933	(1,460,678)
			b. Resultados de Ejercicios Anteriores	62,575,896	64,211,982
			c. Revalúos	0	0
			d. Reservas	0	0
			e. Rectificaciones de Resultados de Ejercicios Anteriores	0	0
			III.C. Exceso o Insuficiencia en la Actualización de La Hacienda Pública/Patrimonio	\$0	\$0
			III.C=(a+b)	0	0
			a.Resultado por Posición Monetaria	0	0
			b.Resultado por Tenencia de Activos no Monetarios		
			III:Total Hacienda Pública/Patrimonio (III=IIIA+IIIB+IIIC)	\$107,143,275	\$71,565,227
I. Total del Activo (I=IA+IB)	\$122,140,043	\$88,691,655	IV. Total de Pasivo y Hacienda Pública/ Patrimonio (IV=II+III)	\$122,140,043	\$88,691,655

Bajo protesta de decir verdad declaramos que los Estados Financieros y sus Notas son razonablemente correctos y responsabilidad del emisor


 Dr. Gerardo Saúl Palacios Pámanes
 Rector


 Lic. Sergio Humberto Román Robles
 Coordinador de Control Interno y
 Transparencia


 C.P. Norma Cecilia Garza Carranza
 Directora de Administración

Cuenta Pública 2021



Cuenta Pública 2021 Universidad de Ciencias de la Seguridad de Nuevo León (a) Informe Analítico de la Deuda Pública y Otros Pasivos - LDF Del 1 de Enero al 31 de Diciembre de 2021 (b) (PESOS)							
Denominación de la Deuda Pública y Otros Pasivos	Saldo al 31 de diciembre de 2020 (d)	Disposiciones del Periodo	Amortizaciones del Periodo	Revaluaciones, Reclasificaciones y Otros Ajustes	Saldo Final del Periodo (h)	Pago de Intereses del Periodo	Pago de Comisiones y demás costos asociados durante el Periodo
(c)	(d)	(e)	(f)	(g)	h=d+e-f+g	(i)	(j)
1. Deuda Pública (1=A+B)	0	0	0	0	0	0	0
A. Corto Plazo (A=a1+a2+a3)	0	0	0	0	0	0	0
a1) Instituciones de Crédito	0	0	0	0	0	0	0
a2) Títulos y Valores	0	0	0	0	0	0	0
a3) Arrendamientos Financieros	0	0	0	0	0	0	0
B. Largo Plazo (B=b1+b2+b3)	0	0	0	0	0	0	0
b1) Instituciones de Crédito	0	0	0	0	0	0	0
b2) Títulos y Valores	0	0	0	0	0	0	0
b3) Arrendamientos Financieros	0	0	0	0	0	0	0
2. Otros Pasivos	17,126,427				14,996,768		
3. Total de la Deuda Pública y Otros Pasivos (3=1+2)	17,126,427	0	0	0	14,996,768	0	0
4. Deuda Contingente 1 (informativo)	0	0	0	0	0	0	0
A. Deuda Contingente 1					0		
B. Deuda Contingente 2					0		
C. Deuda Contingente XX					0		
5. Valor de Instrumentos Bono Cupón Cero 2 (Informativo)	0	0	0	0	0	0	0
A. Instrumento Bono Cupón Cero 1					0		
B. Instrumento Bono Cupón Cero 2					0		
C. Instrumento Bono Cupón Cero XX					0		

Cuenta Pública 2021



1. Se refiere a cualquier Financiamiento sin fuente o garantía de pago definida, que sea asumida de manera solidaria o subsidiaria por las Entidades Federativas con sus Municipios, organismos descentralizados y empresas de participación estatal mayoritaria y fideicomisos, locales o municipales, y por los Municipios con sus respectivos organismos descentralizados y empresas de participación municipal mayoritaria.

2. Se refiere al valor del Bono Cupón Cero que respalda el pago de los créditos asociados al mismo (Activo).

Obligaciones a Corto Plazo (k)	Monto Contratado (l)	Plazo Pactado (m)	Tasa de Interés (n)	Comisiones y Costos Relacionados (o)	Tasa Efectiva (p)
6. Obligaciones a Corto Plazo (Informativo)	0	0	0	0	0
A. Crédito 1					
B. Crédito 2					
C. Crédito XX					

Cuenta Pública 2021 Universidad de Ciencias de la Seguridad de Nuevo León (a) Informe Analítico de Obligaciones Diferentes de Financiamientos – LDF Del 1 de Enero al 31 de Diciembre de 2021 (b) (PESOS)										
Denominación de las Obligaciones Diferentes de Financiamiento (c)	Fecha del Contrato (d)	Fecha de inicio de operación del proyecto (e)	Fecha de vencimiento (f)	Monto de la inversión pactado (g)	Plazo pactado (h)	Monto promedio mensual del pago de la contraprestación (i)	Monto promedio mensual del pago de la contraprestación correspondiente al pago de inversión (j)	Monto pagado de la inversión al XX de XXXX de 20XX (k)	Monto pagado de la inversión actualizado al XX de XXXX de 20XX (l)	Saldo pendiente por pagar de la inversión al XX de XXXX de 20XX (m = g - l)
A. Asociaciones Público Privadas (APP's) (A=a+b+c+d) a) APP 1 b) APP 2 c) APP 3 d) APP XX	0	0		0	0	0	0	0	0	0
B. Otros Instrumentos (B=a+b+c+d) a) Otro Instrumento 1 b) Otro Instrumento 2 c) Otro Instrumento 3 d) Otro Instrumento XX	0	0	0	0	0	0	0	0	0	0
C. Total de Obligaciones Diferentes de Financiamiento (C=A+B)	0	0	0	0	0	0	0	0	0	0

NO APLICA

Cuenta Pública 2021



Cuenta Pública 2021 Universidad de Ciencias de la Seguridad de Nuevo León (a) Balance Presupuestario - LDF Del 1 de Enero al 31 de Diciembre de 2021 (b) (PESOS)

Concepto (c)	Estimado/ Aprobado (d)	Devengado	Recaudado/ Pagado
A. Ingresos Totales (A = A1+A2+A3)	168,810,715	96,044,659	80,305,720
A1. Ingresos de Libre Disposición	168,810,715	96,044,659	80,305,720
A2. Transferencias Federales Etiquetadas			
A3. Financiamiento Neto	0	0	0
B. Egresos Presupuestarios¹ (B = B1+B2)	168,810,715	92,897,262	82,846,521
B1. Gasto No Etiquetado (sin incluir Amortización de la Deuda Pública)	168,810,715	92,897,262	82,846,521
B2. Gasto Etiquetado (sin incluir Amortización de la Deuda Pública)			
C. Remanentes del Ejercicio Anterior (C = C1 + C2)	0	0	0
C1. Remanentes de Ingresos de Libre Disposición aplicados en el periodo			
C2. Remanentes de Transferencias Federales Etiquetadas aplicados en el periodo			
I. Balance Presupuestario (I = A - B + C)	0	3,147,397	(2,540,802)
II. Balance Presupuestario sin Financiamiento Neto (II = I - A3)	0	3,147,397	(2,540,802)
III. Balance Presupuestario sin Financiamiento Neto y sin Remanentes del Ejercicio Anterior (III= II - C)	0	3,147,397	(2,540,802)

Concepto	Aprobado	Devengado	Pagado
E. Intereses, Comisiones y Gastos de la Deuda (E = E1+E2)	0	0	0
E1. Intereses, Comisiones y Gastos de la Deuda con Gasto No Etiquetado			
E2. Intereses, Comisiones y Gastos de la Deuda con Gasto Etiquetado			
IV. Balance Primario (IV = III - E)	0	3,147,397	(2,540,802)

Cuenta Pública 2021



Concepto	Estimado/ Aprobado	Devengado	Recaudado/ Pagado
F. Financiamiento (F = F1 + F2)	0	0	0
F1. Financiamiento con Fuente de Pago de Ingresos de Libre Disposición			
F2. Financiamiento con Fuente de Pago de Transferencias Federales Etiquetadas			
G. Amortización de la Deuda (G = G1 + G2)	0	0	0
G1. Amortización de la Deuda Pública con Gasto No Etiquetado			
G2. Amortización de la Deuda Pública con Gasto Etiquetado			
A3. Financiamiento Neto (A3 = F – G)	0	0	0

Concepto	Estimado/ Aprobado	Devengado	Recaudado/ Pagado
A1. Ingresos de Libre Disposición	168,810,715	96,044,659	80,305,720
A3.1 Financiamiento Neto con Fuente de Pago de Ingresos de Libre Disposición (A3.1 = F1 – G1)	0	0	0
F1. Financiamiento con Fuente de Pago de Ingresos de Libre Disposición	0	0	0
G1. Amortización de la Deuda Pública con Gasto No Etiquetado	0	0	0
B1. Gasto No Etiquetado (sin incluir Amortización de la Deuda Pública)	168,810,715	92,897,262	82,846,521
C1. Remanentes de Ingresos de Libre Disposición aplicados en el periodo		0	0
V. Balance Presupuestario de Recursos Disponibles (V = A1 + A3.1 – B 1 + C1)	0	3,147,397	(2,540,802)
VI. Balance Presupuestario de Recursos Disponibles sin Financiamiento Neto (VI = V – A3.1)	0	3,147,397	(2,540,802)

Concepto	Estimado/ Aprobado	Devengado	Recaudado/ Pagado
A2. Transferencias Federales Etiquetadas	0	0	0

Cuenta Pública 2021



A3.2 Financiamiento Neto con Fuente de Pago de Transferencias Federales Etiquetadas (A3.2 = F2 - G2)	0	0	0
F2. Financiamiento con Fuente de Pago de Transferencias Federales Etiquetadas	0	0	0
G2. Amortización de la Deuda Pública con Gasto Etiquetado	0	0	0
B2. Gasto Etiquetado (sin incluir Amortización de la Deuda Pública)	0	0	0
C2. Remanentes de Transferencias Federales Etiquetadas aplicados en el periodo		0	0
VII. Balance Presupuestario de Recursos Etiquetados (VII = A2 + A3.2 - B2 + C2)	0	0	0
VIII. Balance Presupuestario de Recursos Etiquetados sin Financiamiento Neto (VIII = VII - A3.2)	0	0	0

Cuenta Pública 2021



Cuenta Pública 2021						
Universidad de Ciencias de la Seguridad de Nuevo León (a)						
Estado Analítico de Ingresos Detallado - LDF						
Del 1 de Enero al 31 de Diciembre de 2021 (b)						
(PESOS)						
Concepto (c)	Ingreso					Diferencia (e)
	Estimado (d)	Ampliaciones/ (Reducciones)	Modificado	Devengado	Recaudado	
Ingresos de Libre Disposición						
A. Impuestos			0			0
B. Cuotas y Aportaciones de Seguridad Social			0			0
C. Contribuciones de Mejoras			0			0
D. Derechos			0			0
E. Productos			0			0
F. Aprovechamientos			0			0
G. Ingresos por Ventas de Bienes y Prestación Servicios	74,267,455	0	74,267,455	12,818,379	12,818,379	61,449,076
H. Participaciones (H=h1+h2+h3+h4+h5+h6+h7+h8+h9+h10+h11)	0	0	0	0	0	0
h1) Fondo General de Participaciones			0			0
h2) Fondo de Fomento Municipal			0			0
h3) Fondo de Fiscalización y Recaudación			0			0
h4) Fondo de Compensación			0			0
h5) Fondo de Extracción de Hidrocarburos			0			0
h6) Impuesto Especial Sobre Producción y Servicios			0			0
h7) 0.136% de la Recaudación Federal Participable			0			0
h8) 3.17% Sobre Extracción de Petróleo			0			0
h9) Gasolinas y Diésel			0			0
h10) Fondo del Impuesto Sobre la Renta			0			0
h11) Fondo de Estabilización de los Ingresos de las Entidades Federativas			0			0
I. Incentivos Derivados de la Colaboración Fiscal (I=i1+i2+i3+i4+i5)	0	0	0	0	0	0
i1) Tenencia o Uso de Vehículos			0			0
i2) Fondo de Compensación ISAN			0			0
i3) Impuesto Sobre Automóviles Nuevos			0			0
i4) Fondo de Compensación de Repecos-Intermedios			0			0

Cuenta Pública 2021



i5) Otros Incentivos Económicos			0			0
J. Transferencias y Asignaciones	94,543,260	0	94,543,260	83,226,280	67,487,341	11,316,980
K. Convenios	0	0	0	0	0	0
k1) Otros Convenios y Subsidios			0			0
L. Otros Ingresos de Libre Disposición (L=I1+I2)	0	0	0	0	0	0
I1) Participaciones en Ingresos Locales			0			0
I2) Otros Ingresos de Libre Disposición			0			0
I. Total de Ingresos de Libre Disposición (I=A+B+C+D+E+F+G+H+I+J+K+L)	168,810,715	0	168,810,715	96,044,659	80,305,720	72,766,056
Ingresos Excedentes de Ingresos de Libre Disposición						
Transferencias Federales Etiquetadas						
A. Aportaciones (A=a1+a2+a3+a4+a5+a6+a7+a8)	0	0	0	0	0	0
a1) Fondo de Aportaciones para la Nómina Educativa y Gasto Operativo			0			0
a2) Fondo de Aportaciones para los Servicios de Salud			0			0
a3) Fondo de Aportaciones para la Infraestructura Social			0			0
a4) Fondo de Aportaciones para el Fortalecimiento de los Municipios y de las Demarcaciones Territoriales del Distrito Federal			0			0
a5) Fondo de Aportaciones Múltiples			0			0
a6) Fondo de Aportaciones para la Educación Tecnológica y de Adultos			0			0
a7) Fondo de Aportaciones para la Seguridad Pública de los Estados y del Distrito Federal			0			0
a8) Fondo de Aportaciones para el Fortalecimiento de las Entidades Federativas			0			0
B. Convenios (B=b1+b2+b3+b4)	0	0	0	0	0	0
b1) Convenios de Protección Social en Salud			0			0
b2) Convenios de Descentralización			0			0
b3) Convenios de Reasignación			0			0
b4) Otros Convenios y Subsidios			0			0
C. Fondos Distintos de Aportaciones (C=c1+c2)	0	0	0	0	0	0

Cuenta Pública 2021



c1) Fondo para Entidades Federativas y Municipios Productores de Hidrocarburos			0			0
c2) Fondo Minero			0			0
D. Transferencias, Asignaciones, Subsidios y Subvenciones, y Pensiones y Jubilaciones			0			0
E. Otras Transferencias Federales Etiquetadas			0			0
II. Total de Transferencias Federales Etiquetadas (II = A + B + C + D + E)	0	0	0	0	0	0
III. Ingresos Derivados de Financiamientos (III = A)	0	0	0	0	0	0
A. Ingresos Derivados de Financiamientos			0			0
IV. Total de Ingresos (IV = I + II + III)	168,810,715	0	168,810,715	96,044,659	80,305,720	72,766,056
Datos Informativos						
1. Ingresos Derivados de Financiamientos con Fuente de Pago de Ingresos de Libre Disposición			0			0
2. Ingresos Derivados de Financiamientos con Fuente de Pago de Transferencias Federales Etiquetadas			0			0
3. Ingresos Derivados de Financiamientos (3 = 1 + 2)	0	0	0	0	0	0

Cuenta Pública 2021



Cuenta Pública 2021						
Universidad de Ciencias de la Seguridad de Nuevo León (a)						
Estado Analítico del Ejercicio del Presupuesto de Egresos Detallado - LDF						
Clasificación por Objeto del Gasto (Capítulo y Concepto)						
Del 1 de Enero al 31 de Diciembre de 2021 (b)						
(PESOS)						
Concepto (c)	Egresos					Subejercicio (e)
	Aprobado (d)	Ampliaciones/ (Reducciones)	Modificado	Devengado	Pagado	
I. Gasto No Etiquetado (I=A+B+C+D+E+F+G+H+I)	168,810,715	0	168,810,715	92,897,262	82,846,521	75,913,453
A. Servicios Personales (A=a1+a2+a3+a4+a5+a6+a7)	40,373,642	1,079,644	41,453,286	41,453,286	41,453,286	0
a1) Remuneraciones al Personal de Carácter Permanente	14,749,586	604,881	15,354,467	15,354,467	15,354,467	0
a2) Remuneraciones al Personal de Carácter Transitorio	21,808,671	(2,111,467)	19,697,204	19,697,204	19,697,204	0
a3) Remuneraciones Adicionales y Especiales	595,736	1,226,948	1,822,684	1,822,684	1,822,684	(0)
a4) Seguridad Social	2,975,269	980,823	3,956,092	3,956,092	3,956,092	0
a5) Otras Prestaciones Sociales y Económicas	244,380	378,459	622,839	622,839	622,839	0
a6) Previsiones		0	0			0
a7) Pago de Estímulos a Servidores Públicos		0	0			0
B. Materiales y Suministros (B=b1+b2+b3+b4+b5+b6+b7+b8+b9)	47,659,206	(4,702,643)	42,956,563	32,212,097	23,555,835	10,744,466
b1) Materiales de Administración, Emisión de Documentos y Artículos Oficiales	5,240,585	(1,404,672)	3,835,913	3,537,178	2,514,500	298,735
b2) Alimentos y Utensilios	35,277,925	(3,493,516)	31,784,409	25,720,417	18,571,793	6,063,992
b3) Materias Primas y Materiales de Producción y Comercialización		0	0			0
b4) Materiales y Artículos de Construcción y de Reparación	306,400	127,302	433,702	433,702	290,543	0
b5) Productos Químicos, Farmacéuticos y de Laboratorio	615,529	105,243	720,772	720,772	553,362	0
b6) Combustibles, Lubricantes y Aditivos	1,329,912	(100,000)	1,229,912	600,881	600,881	629,031
b7) Vestuario, Blancos, Prendas de Protección y Artículos Deportivos	4,686,017	(49,000)	4,637,017	1,048,049	898,263	3,588,968
b8) Materiales y Suministros Para Seguridad	36,362	0	36,362	0	0	36,362
b9) Herramientas, Refacciones y Accesorios Menores	166,476	112,000	278,476	151,099	126,493	127,377
C. Servicios Generales (C=c1+c2+c3+c4+c5+c6+c7+c8+c9)	18,785,229	3,072,999	21,858,228	18,302,502	17,227,157	3,555,727
c1) Servicios Básicos	7,412,397	110,000	7,522,397	5,563,673	5,312,258	1,958,724
c2) Servicios de Arrendamiento	0	163,483	163,483	163,483	111,757	(0)
c3) Servicios Profesionales, Científicos, Técnicos y Otros Servicios	4,343,860	1,714,252	6,058,112	6,058,112	5,705,512	0
c4) Servicios Financieros, Bancarios y Comerciales	290,568	0	290,568	138,019	138,019	152,549
c5) Servicios de Instalación, Reparación, Mantenimiento y Conservación	5,000,353	840,264	5,840,617	5,840,617	5,429,713	(0)
c6) Servicios de Comunicación Social y Publicidad	0	100,000	100,000	49,648	49,648	50,352

Cuenta Pública 2021



c7) Servicios de Traslado y Viáticos	1,665,435	42,171	1,707,606	321,752	321,752	1,385,854
c8) Servicios Oficiales	29,696	5,000	34,696	26,448	17,748	8,248
c9) Otros Servicios Generales	42,920	97,829	140,749	140,749	140,749	(0)
D. Transferencias, Asignaciones, Subsidios y Otras Ayudas (D=d1+d2+d3+d4+d5+d6+d7+d8+d9)	0	0	0	0	0	0
d1) Transferencias Internas y Asignaciones al Sector Público			0			0
d2) Transferencias al Resto del Sector Público			0			0
d3) Subsidios y Subvenciones			0			0
d4) Ayudas Sociales			0			0
d5) Pensiones y Jubilaciones			0			0
d6) Transferencias a Fideicomisos, Mandatos y Otros Análogos			0			0
d7) Transferencias a la Seguridad Social			0			0
d8) Donativos			0			0
d9) Transferencias al Exterior			0			0
E. Bienes Muebles, Inmuebles e Intangibles (E=e1+e2+e3+e4+e5+e6+e7+e8+e9)	61,992,637	550,000	62,542,637	929,378	610,243	61,613,259
e1) Mobiliario y Equipo de Administración	12,005,639	130,000	12,135,639	714,761	395,626	11,420,877
e2) Mobiliario y Equipo Educativo y Recreativo	17,123,832	0	17,123,832	0	0	17,123,832
e3) Equipo e Instrumental Médico y de Laboratorio	3,159,379	100,000	3,259,379	71,340	71,340	3,188,039
e4) Vehículos y Equipo de Transporte	5,055,006	0	5,055,006	0	0	5,055,006
e5) Equipo de Defensa y Seguridad	5,055,006	0	5,055,006	0	0	5,055,006
e6) Maquinaria, Otros Equipos y Herramientas	13,901,266	20,000	13,921,266	143,277	143,277	13,777,989
e7) Activos Biológicos	252,750	0	252,750	0	0	252,750
e8) Bienes Inmuebles			0			0
e9) Activos Intangibles	5,439,761	300,000	5,739,761	0	0	5,739,761
F. Inversión Pública (F=f1+f2+f3)	0	0	0	0	0	0
f1) Obra Pública en Bienes de Dominio Público			0			0
f2) Obra Pública en Bienes Propios			0			0
f3) Proyectos Productivos y Acciones de Fomento			0			0
G. Inversiones Financieras y Otras Provisiones (G=g1+g2+g3+g4+g5+g6+g7)	0	0	0	0	0	0
g1) Inversiones Para el Fomento de Actividades Productivas			0			0
g2) Acciones y Participaciones de Capital			0			0
g3) Compra de Títulos y Valores			0			0
g4) Concesión de Préstamos			0			0
g5) Inversiones en Fideicomisos, Mandatos y Otros Análogos			0			0
Fideicomiso de Desastres Naturales (Informativo)			0			0
g6) Otras Inversiones Financieras			0			0
g7) Provisiones para Contingencias y Otras Erogaciones Especiales			0			0
H. Participaciones y Aportaciones (H=h1+h2+h3)	0	0	0	0	0	0
h1) Participaciones			0			0

Cuenta Pública 2021



h2) Aportaciones			0			0
h3) Convenios			0			0
I. Deuda Pública (I=i1+i2+i3+i4+i5+i6+i7)	0	0	0	0	0	0
i1) Amortización de la Deuda Pública			0			0
i2) Intereses de la Deuda Pública			0			0
i3) Comisiones de la Deuda Pública			0			0
i4) Gastos de la Deuda Pública			0			0
i5) Costo por Coberturas			0			0
i6) Apoyos Financieros			0			0
i7) Adeudos de Ejercicios Fiscales Anteriores (ADEFAS)			0			0
II. Gasto Etiquetado (II=A+B+C+D+E+F+G+H+I)	0	0	0	0	0	0
A. Servicios Personales (A=a1+a2+a3+a4+a5+a6+a7)	0	0	0	0	0	0
a1) Remuneraciones al Personal de Carácter Permanente			0			0
a2) Remuneraciones al Personal de Carácter Transitorio			0			0
a3) Remuneraciones Adicionales y Especiales			0			0
a4) Seguridad Social			0			0
a5) Otras Prestaciones Sociales y Económicas			0			0
a6) Previsiones			0			0
a7) Pago de Estímulos a Servidores Públicos			0			0
B. Materiales y Suministros (B=b1+b2+b3+b4+b5+b6+b7+b8+b9)	0	0	0	0	0	0
b1) Materiales de Administración, Emisión de Documentos y Artículos Oficiales			0			0
b2) Alimentos y Utensilios			0			0
b3) Materias Primas y Materiales de Producción y Comercialización			0			0
b4) Materiales y Artículos de Construcción y de Reparación			0			0
b5) Productos Químicos, Farmacéuticos y de Laboratorio			0			0
b6) Combustibles, Lubricantes y Aditivos			0			0
b7) Vestuario, Blancos, Prendas de Protección y Artículos Deportivos			0			0
b8) Materiales y Suministros Para Seguridad			0			0
b9) Herramientas, Refacciones y Accesorios Menores			0			0
C. Servicios Generales (C=c1+c2+c3+c4+c5+c6+c7+c8+c9)	0	0	0	0	0	0
c1) Servicios Básicos			0			0
c2) Servicios de Arrendamiento			0			0
c3) Servicios Profesionales, Científicos, Técnicos y Otros Servicios			0			0
c4) Servicios Financieros, Bancarios y Comerciales			0			0
c5) Servicios de Instalación, Reparación, Mantenimiento y Conservación			0			0
c6) Servicios de Comunicación Social y Publicidad			0			0
c7) Servicios de Traslado y Viáticos			0			0
c8) Servicios Oficiales			0			0

Cuenta Pública 2021



c9) Otros Servicios Generales			0			0
D. Transferencias, Asignaciones, Subsidios y Otras Ayudas (D=d1+d2+d3+d4+d5+d6+d7+d8+d9)	0	0	0	0	0	0
d1) Transferencias Internas y Asignaciones al Sector Público			0			0
d2) Transferencias al Resto del Sector Público			0			0
d3) Subsidios y Subvenciones			0			0
d4) Ayudas Sociales			0			0
d5) Pensiones y Jubilaciones			0			0
d6) Transferencias a Fideicomisos, Mandatos y Otros Análogos			0			0
d7) Transferencias a la Seguridad Social			0			0
d8) Donativos			0			0
d9) Transferencias al Exterior			0			0
E. Bienes Muebles, Inmuebles e Intangibles (E=e1+e2+e3+e4+e5+e6+e7+e8+e9)	0	0	0	0	0	0
e1) Mobiliario y Equipo de Administración			0			0
e2) Mobiliario y Equipo Educativo y Recreativo			0			0
e3) Equipo e Instrumental Médico y de Laboratorio			0			0
e4) Vehículos y Equipo de Transporte			0			0
e5) Equipo de Defensa y Seguridad			0			0
e6) Maquinaria, Otros Equipos y Herramientas			0			0
e7) Activos Biológicos			0			0
e8) Bienes Inmuebles			0			0
e9) Activos Intangibles			0			0
F. Inversión Pública (F=f1+f2+f3)	0	0	0	0	0	0
f1) Obra Pública en Bienes de Dominio Público			0			0
f2) Obra Pública en Bienes Propios			0			0
f3) Proyectos Productivos y Acciones de Fomento			0			0
G. Inversiones Financieras y Otras Provisiones (G=g1+g2+g3+g4+g5+g6+g7)	0	0	0	0	0	0
g1) Inversiones Para el Fomento de Actividades Productivas			0			0
g2) Acciones y Participaciones de Capital			0			0
g3) Compra de Títulos y Valores			0			0
g4) Concesión de Préstamos			0			0
g5) Inversiones en Fideicomisos, Mandatos y Otros Análogos			0			0
Fideicomiso de Desastres Naturales (Informativo)			0			0
g6) Otras Inversiones Financieras			0			0
g7) Provisiones para Contingencias y Otras Erogaciones Especiales			0			0
H. Participaciones y Aportaciones (H=h1+h2+h3)	0	0	0	0	0	0
h1) Participaciones			0			0
h2) Aportaciones			0			0
h3) Convenios			0			0

Cuenta Pública 2021



I. Deuda Pública (I=i1+i2+i3+i4+i5+i6+i7)	0	0	0	0	0	0
i1) Amortización de la Deuda Pública			0			0
i2) Intereses de la Deuda Pública			0			0
i3) Comisiones de la Deuda Pública			0			0
i4) Gastos de la Deuda Pública			0			0
i5) Costo por Coberturas			0			0
i6) Apoyos Financieros			0			0
i7) Adeudos de Ejercicios Fiscales Anteriores (ADEFAS)			0			0
III. Total de Egresos (III = I + II)	168,810,715	0	168,810,715	92,897,262	82,846,521	75,913,453

Cuenta Pública 2021



Cuenta Pública 2021						
Universidad de Ciencias de la Seguridad de Nuevo León (a)						
Estado Analítico del Ejercicio del Presupuesto de Egresos Detallado - LDF						
Clasificación Funcional (Finalidad y Función)						
Del 1 de Enero al 31 de Diciembre de 2021 (b)						
(PESOS)						
Concepto (c)	Egresos					Subejercicio (e)
	Aprobado (d)	Ampliaciones/ (Reducciones)	Modificado	Devengado.	Pagado	
I. Gasto No Etiquetado (I=A+B+C+D)	168,810,715	0	168,810,715	92,897,262	82,846,521	75,913,453
A. Gobierno (A=a1+a2+a3+a4+a5+a6+a7+a8)	168,810,715	0	168,810,715	92,897,262	82,846,521	75,913,453
a1) Legislación	168,810,715	0	168,810,715	92,897,262	82,846,521	75,913,453
a2) Justicia			0			0
a3) Coordinación de la Política de Gobierno			0			0
a4) Relaciones Exteriores			0			0
a5) Asuntos Financieros y Hacendarios			0			0
a6) Seguridad Nacional			0			0
a7) Asuntos de Orden Público y de Seguridad Interior			0			0
a8) Otros Servicios Generales			0			0
B. Desarrollo Social (B=b1+b2+b3+b4+b5+b6+b7)	0	0	0	0	0	0
b1) Protección Ambiental			0			0
b2) Vivienda y Servicios a la Comunidad			0			0
b3) Salud			0			0
b4) Recreación, Cultura y Otras Manifestaciones Sociales			0			0
b5) Educación			0			0
b6) Protección Social			0			0
b7) Otros Asuntos Sociales			0			0
C. Desarrollo Económico (C=c1+c2+c3+c4+c5+c6+c7+c8+c9)	0	0	0	0	0	0
c1) Asuntos Económicos, Comerciales y Laborales en General			0			0
c2) Agropecuaria, Silvicultura, Pesca y Caza			0			0
c3) Combustibles y Energía			0			0
c4) Minería, Manufacturas y Construcción			0			0
c5) Transporte			0			0
c6) Comunicaciones			0			0

Cuenta Pública 2021



c7) Turismo			0			0
c8) Ciencia, Tecnología e Innovación			0			0
c9) Otras Industrias y Otros Asuntos Económicos			0			0
D. Otras No Clasificadas en Funciones Anteriores (D=d1+d2+d3+d4)	0	0	0	0	0	0
d1) Transacciones de la Deuda Pública / Costo Financiero de la Deuda			0			0
d2) Transferencias, Participaciones y Aportaciones Entre Diferentes Niveles y Ordenes de Gobierno			0			0
d3) Saneamiento del Sistema Financiero			0			0
d4) Adeudos de Ejercicios Fiscales Anteriores			0			0
II. Gasto Etiquetado (II=A+B+C+D)	0	0	0	0	0	0
A. Gobierno (A=a1+a2+a3+a4+a5+a6+a7+a8)	0	0	0	0	0	0
a1) Legislación			0			0
a2) Justicia			0			0
a3) Coordinación de la Política de Gobierno			0			0
a4) Relaciones Exteriores			0			0
a5) Asuntos Financieros y Hacendarios			0			0
a6) Seguridad Nacional			0			0
a7) Asuntos de Orden Público y de Seguridad Interior			0			0
a8) Otros Servicios Generales			0			0
B. Desarrollo Social (B=b1+b2+b3+b4+b5+b6+b7)	0	0	0	0	0	0
b1) Protección Ambiental			0			0
b2) Vivienda y Servicios a la Comunidad			0			0
b3) Salud			0			0
b4) Recreación, Cultura y Otras Manifestaciones Sociales			0			0
b5) Educación			0			0
b6) Protección Social			0			0
b7) Otros Asuntos Sociales			0			0
C. Desarrollo Económico (C=c1+c2+c3+c4+c5+c6+c7+c8+c9)	0	0	0	0	0	0
c1) Asuntos Económicos, Comerciales y Laborales en General			0			0
c2) Agropecuaria, Silvicultura, Pesca y Caza			0			0
c3) Combustibles y Energía			0			0
c4) Minería, Manufacturas y Construcción			0			0
c5) Transporte			0			0
c6) Comunicaciones			0			0
c7) Turismo			0			0

Cuenta Pública 2021



c8) Ciencia, Tecnología e Innovación			0			0
c9) Otras Industrias y Otros Asuntos Económicos			0			0
D. Otras No Clasificadas en Funciones Anteriores (D=d1+d2+d3+d4)	0	0	0	0	0	0
d1) Transacciones de la Deuda Publica / Costo Financiero de la Deuda			0			0
d2) Transferencias, Participaciones y Aportaciones Entre Diferentes Niveles y Ordenes de Gobierno			0			0
d3) Saneamiento del Sistema Financiero			0			0
d4) Adeudos de Ejercicios Fiscales Anteriores			0			0
III. Total de Egresos (III = I + II)	168,810,715	0	168,810,715	92,897,262	82,846,521	75,913,453

Cuenta Pública 2021



Cuenta Pública 2021						
Universidad de Ciencias de la Seguridad de Nuevo León (a)						
Estado Analítico del Ejercicio del Presupuesto de Egresos Detallado - LDF						
Clasificación de Servicios Personales por Categoría						
Del 1 de Enero al 31 de Diciembre de 2021 (b)						
(PESOS)						
Concepto (c)	Egresos					Subejercicio (e)
	Aprobado (d)	Ampliaciones/ (Reducciones)	Modificado	Devengado	Pagado	
I. Gasto No Etiquetado (I=A+B+C+D+E+F)	40,373,642	1,079,644	41,453,286	41,453,286	41,453,286	0
A. Personal Administrativo y de Servicio Público	40,373,642	1,079,644	41,453,286	41,453,286	41,453,286	0
B. Magisterio			0			0
C. Servicios de Salud (C=c1+c2)	0	0	0	0	0	0
c1) Personal Administrativo			0			0
c2) Personal Médico, Paramédico y afín			0			0
D. Seguridad Pública			0			0
E. Gastos asociados a la implementación de nuevas leyes federales o reformas a las mismas (E = e1 + e2)	0	0	0	0	0	0
e1) Nombre del Programa o Ley 1			0			0
e2) Nombre del Programa o Ley 2			0			0
F. Sentencias laborales definitivas			0			0
II. Gasto Etiquetado (II=A+B+C+D+E+F)	0	0	0	0	0	0
A. Personal Administrativo y de Servicio Público			0			0
B. Magisterio			0			0
C. Servicios de Salud (C=c1+c2)	0	0	0	0	0	0
c1) Personal Administrativo			0			0
c2) Personal Médico, Paramédico y afín			0			0
D. Seguridad Pública			0			0
E. Gastos asociados a la implementación de nuevas leyes federales o reformas a las mismas (E = e1 + e2)	0	0	0	0	0	0
e1) Nombre del Programa o Ley 1			0			0
e2) Nombre del Programa o Ley 2			0			0
F. Sentencias laborales definitivas			0			0
III. Total del Gasto en Servicios Personales (III = I + II)	40,373,642	0	41,453,286	41,453,286	41,453,286	0

Cuenta Pública 2021



Cuenta Pública 2021 Universidad de Ciencias de la Seguridad de Nuevo León (a) Proyecciones de Ingresos - LDF (PESOS) (CIFRAS NOMINALES)						
Concepto (b)	Año en Cuestión 2022 (de iniciativa de Ley) (c)	2023 (d)	2024 (d)	2025 (d)	2026 (d)	2027 (d)
1. Ingresos de Libre Disposición (1=A+B+C+D+E+F+G+H+I+J+K+L)	92,897,262	95,684,180	98,554,706	101,511,347	104,556,687	107,693,388
A. Impuestos	0	0	0	0		
B. Cuotas y Aportaciones de Seguridad Social	0	0	0	0		
C. Contribuciones de Mejoras	0	0	0	0		
D. Derechos	0	0	0	0		
E. Productos	0	0	0	0		
F. Aprovechamientos	0	0	0	0		
G. Ingresos por Venta de Bienes y Prestación de Servicios	0	0	0	0		
H. Participaciones	0	0	0	0		
I. Incentivos Derivados de la Colaboración Fiscal	0	0	0	0		
J. Transferencias y Asignaciones	92,897,262	95,684,180	98,554,706	101,511,347	104,556,687	107,693,388
K. Convenios	0	0	0	0		
L. Otros Ingresos de Libre Disposición	0	0	0	0		
2. Transferencias Federales Etiquetadas (2=A+B+C+D+E)	0	0	0	0	0	0
A. Aportaciones	0	0	0	0		
B. Convenios	0	0	0	0		
C. Fondos Distintos de Aportaciones	0	0	0	0		
D. Transferencias, Asignaciones, Subsidios y Subvenciones, y Pensiones y Jubilaciones	0	0	0	0		
E. Otras Transferencias Federales Etiquetadas	0	0	0	0		
3. Ingresos Derivados de Financiamientos (3=A)	0	0	0	0	0	0
A. Ingresos Derivados de Financiamientos	0	0	0	0	0	0
4. Total de Ingresos Proyectados (4=1+2+3)	92,897,262	95,684,180	98,554,706	101,511,347	104,556,687	107,693,388
Datos Informativos						
1. Ingresos Derivados de Financiamientos con Fuente de Pago de Recursos de Libre Disposición	0	0	0	0		

Cuenta Pública 2021



2. Ingresos derivados de Financiamientos con Fuente de Pago de Transferencias Federales Etiquetadas	0	0	0	0		
3. Ingresos Derivados de Financiamiento (3 = 1 + 2)	0	0	0	0	0	0

Cuenta Pública 2021



Cuenta Pública 2021 Universidad de Ciencias de la Seguridad de Nuevo León (a) Proyecciones de Egresos - LDF (PESOS) (CIFRAS NOMINALES)						
Concepto (b)	Año en Cuestión 2022 (de proyecto de presupuesto) (c)	2023 (d)	2024 (d)	2025 (d)	2026 (d)	2027 (d)
1. Gasto No Etiquetado (1=A+B+C+D+E+F+G+H+I)	92,897,262	95,684,180	98,554,706	101,511,347	104,556,687	107,693,388
A. Servicios Personales	0	0	0	0		
B. Materiales y Suministros	0	0	0	0		
C. Servicios Generales	0	0	0	0		
D. Transferencias, Asignaciones, Subsidios y Otras Ayudas	92,897,262	95,684,180	98,554,706	101,511,347	104,556,687	107,693,388
E. Bienes Muebles, Inmuebles e Intangibles	0	0	0	0		
F. Inversión Pública	0	0	0	0		
G. Inversiones Financieras y Otras Provisiones	0	0	0	0		
H. Participaciones y Aportaciones	0	0	0	0		
I. Deuda Pública	0	0	0	0		
2. Gasto Etiquetado (2=A+B+C+D+E+F+G+H+I)	0	0	0	0	0	0
A. Servicios Personales	0	0	0	0		
B. Materiales y Suministros	0	0	0	0		
C. Servicios Generales	0	0	0	0		
D. Transferencias, Asignaciones, Subsidios y Otras Ayudas	0	0	0	0		
E. Bienes Muebles, Inmuebles e Intangibles	0	0	0	0		
F. Inversión Pública	0	0	0	0		
G. Inversiones Financieras y Otras Provisiones	0	0	0	0		
H. Participaciones y Aportaciones	0	0	0	0		
I. Deuda Pública	0	0	0	0		
3. Total de Egresos Proyectados (3 = 1 + 2)	92,897,262	95,684,180	98,554,706	101,511,347	104,556,687	107,693,388

Cuenta Pública 2021



Cuenta Pública 2021						
Universidad de Ciencias de la Seguridad de Nuevo León (a)						
Resultados de Ingresos - LDF						
(PESOS)						
Concepto (b)	2016 (c)	2017 (c)	2018 (c)	2019 (c)	2020 (c)	2021 (d)
1. Ingresos de Libre Disposición (1=A+B+C+D+E+F+G+H+I+J+K+L)	86,960,276	62,256,622	95,363,221	99,188,390	71,506,999	83,226,280
A. Impuestos	0	0	0	0	0	0
B. Cuotas y Aportaciones de Seguridad Social	0	0	0	0	0	0
C. Contribuciones de Mejoras	0	0	0	0	0	0
D. Derechos	0	0	0	0	0	0
E. Productos	0	0	0	0	0	0
F. Aprovechamientos	0	0	0	0	0	0
G. Ingresos por Venta de Bienes y Prestación de Servicios	0	0	0	0	0	0
H. Participaciones	0	0	0	0	0	0
I. Incentivos Derivados de la Colaboración Fiscal	0	0	0	0	0	0
J. Transferencias y Asignaciones	86,960,276	62,256,622	95,363,221	99,188,390	71,506,999	83,226,280
K. Convenios	0	0	0	0	0	0
L. Otros Ingresos de Libre Disposición	0	0	0	0	0	0
2. Transferencias Federales Etiquetadas (2=A+B+C+D+E)	0	0	0	0	0	0
A. Aportaciones	0	0	0	0	0	0
B. Convenios	0	0	0	0	0	0
C. Fondos Distintos de Aportaciones	0	0	0	0	0	0
D. Transferencias, Asignaciones, Subsidios y Subvenciones, y Pensiones y Jubilaciones	0	0	0	0	0	0
E. Otras Transferencias Federales Etiquetadas	0	0	0	0	0	0
3. Ingresos Derivados de Financiamientos (3=A)	0	0	0	0	0	0
A. Ingresos Derivados de Financiamientos	0	0	0	0	0	0
4. Total de Resultados de Ingresos (4=1+2+3)	86,960,276	62,256,622	95,363,221	99,188,390	71,506,999	83,226,280
Datos Informativos						
1. Ingresos Derivados de Financiamientos con Fuente de Pago de Recursos de Libre Disposición	0	0	0	0	0	0
2. Ingresos derivados de Financiamientos con Fuente de Pago de Transferencias Federales Etiquetadas	0	0	0	0	0	0
3. Ingresos Derivados de Financiamiento (3 = 1 + 2)	0	0	0	0	0	0

Cuenta Pública 2021



Cuenta Pública 2021 Universidad de Ciencias de la Seguridad de Nuevo León (a) Resultados de Egresos - LDF (PESOS)						
Concepto (b)	2016 (c)	2017 (c)	2018 (c)	2019 (c)	2020 (d)	2021 (d)
1. Gasto No Etiquetado (1=A+B+C+D+E+F+G+H+I)	86,960,276	59,853,819	94,928,371	97,719,014	72,398,881	92,897,262
A. Servicios Personales	20,559,321	18,375,032	35,957,328	36,277,697	37,849,417	41,453,286
B. Materiales y Suministros	50,868,408	25,568,976	43,586,423	45,528,909	18,810,354	32,212,097
C. Servicios Generales	12,890,930	14,272,362	13,546,894	13,978,607	13,897,583	18,302,502
D. Transferencias, Asignaciones, Subsidios y Otras Ayudas	0	0	0	0	0	0
E. Bienes Muebles, Inmuebles e Intangibles	2,641,617	1,637,449	1,837,726	1,933,801	1,841,527	929,378
F. Inversión Pública	0	0	0	0	0	0
G. Inversiones Financieras y Otras Provisiones	0	0	0	0	0	0
H. Participaciones y Aportaciones	0	0	0	0	0	0
I. Deuda Pública	0	0	0	0	0	0
2. Gasto Etiquetado (2=A+B+C+D+E+F+G+H+I)	0	0	0	0	0	0
A. Servicios Personales	0	0	0	0	0	0
B. Materiales y Suministros	0	0	0	0	0	0
C. Servicios Generales	0	0	0	0	0	0
D. Transferencias, Asignaciones, Subsidios y Otras Ayudas	0	0	0	0	0	0
E. Bienes Muebles, Inmuebles e Intangibles	0	0	0	0	0	0
F. Inversión Pública	0	0	0	0	0	0
G. Inversiones Financieras y Otras Provisiones	0	0	0	0	0	0
H. Participaciones y Aportaciones	0	0	0	0	0	0
I. Deuda Pública	0	0	0	0	0	0
3. Total del Resultado de Egresos (3=1+2)	86,960,276	59,853,819	94,928,371	97,719,014	72,398,881	92,897,262

NOMBRE DEL ENTE PÚBLICO: UNIVERSIDAD DE CIENCIAS DE LA SEGURIDAD DEL ESTADO DE NUEVO LEÓN Informe sobre Estudios Actuariales - LDF								
	Prima de antigüedad	Indemnización legal	Gratificación por jubilación	Pensiones y jubilaciones	Salud	Riesgos de trabajo	Invalidez y vida	Otras prestaciones sociales
Tipo de Sistema								
Prestación laboral o Fondo general para trabajadores del estado o municipio Beneficio definido, Contribución definida o Mixto	- Prima de antigüedad Beneficio definido	- Indemnización Legal Beneficio definido	N/A	N/A	N/A	N/A	N/A	N/A
Población afiliada								
Activo	37	37	N/A	N/A	N/A	N/A	N/A	N/A
Edad máxima	63 años	63 años						
Edad mínima	28 años	28 años						
Edad promedio	45.10 años	45.10 años						
	N/A	N/A	N/A	N/A	N/A	N/A	N/A	N/A
Pensionados y jubilados								
Edad máxima	9.00 años		N/A	N/A	N/A	N/A	N/A	N/A
Edad mínima	N/A	9.00 años						
Edad promedio	N/A							
	N/A							
Beneficiarios								
Promedio de años de servicio (trabajadores activos)	N/A							
Aportación individual al plan de pensión como % del salario	N/A							
Crecimiento esperado de los pensionados y jubilados (como %)	65 años	65 años						
Crecimiento esperado de los activos (como %)	41.65 años	41.65 años						
Edad de Jubilación o Pensión	N/A							
Esperanza de vida		41.65 años						
Ingresos del Fondo								
Ingresos Anuales al Fondo de Pensiones	\$ 15,291,24		N/A	N/A	N/A	N/A	N/A	N/A
Nomina anual								
Activos	N/A							
Pensionados y Jubilados	N/A	\$ 15,291,24	N/A	N/A	N/A	N/A	N/A	N/A
Beneficiarios de Pensionados y Jubilados	N/A	0.00	N/A	N/A	N/A	N/A	N/A	N/A
	N/A							
	N/A							
	N/A							
	N/A							
Monto mensual por pensión								
Máximo	N/A		N/A	N/A	N/A	N/A	N/A	N/A
Mínimo	N/A		N/A	N/A	N/A	N/A	N/A	N/A
Promedio	N/A		N/A	N/A	N/A	N/A	N/A	N/A
Monto de la reserva	\$		N/A	N/A	N/A	N/A	N/A	N/A

UNIVERSIDAD DE CIENCIAS DE LA SEGURIDAD DEL ESTADO DE NUEVO LEÓN
NOTAS A LOS ESTADOS FINANCIEROS AL 31 DE DICIEMBRE DE 2021 Y 2020

En cumplimiento a lo dispuesto en los artículos 46 Fracción I, inciso g), 47 y 49 de la Ley General de Contabilidad Gubernamental, la **UNIVERSIDAD DE CIENCIAS DE LA SEGURIDAD DEL ESTADO DE NUEVO LEÓN** presenta las notas a los estados financieros cuyos rubros así lo requieren, atendiendo en todo momento a los postulados de revelación suficiente e importancia relativa, a fin de que la información sea de mayor utilidad para los usuarios.

A continuación, se presentan los tres tipos de notas que acompañan a los estados financieros:

- a) Notas de desglose;
- b) Notas de memoria (cuentas de orden), y
- c) Notas de gestión administrativa.

a) NOTAS DE DESGLOSE

I) NOTAS AL ESTADO DE SITUACIÓN FINANCIERA

Activo

1. Efectivo y Equivalentes

	2021	2020
Efectivo y Equivalentes	<hr/>	<hr/>
Efectivo	\$ -	\$ -
Bancos	\$ 1,608,591	\$ 12,217,611
Inversiones Temporales	\$ 61,500,000	\$ 59,000,000
Depósitos de Fondos de Terceros en Garantía y/o Administración	\$ -	\$ -
	<hr/>	<hr/>
	\$ 63,108,591	\$ 71,217,611
	<hr/>	<hr/>
	2021	2020
Derechos a Recibir Efectivo y Equivalente	<hr/>	<hr/>
Deudores Diversos	\$ 0	\$ 9,131
Cuentas por Cobrar a Corto Plazo	\$ 16,203,240	\$ 5,009,184
	<hr/>	<hr/>
	\$ 16,203,240	\$ 5,018,315
	<hr/>	<hr/>

Cuenta Pública 2021



2. Bienes Inmuebles, Infraestructura y Construcciones en Proceso

	2021	2020
Bienes Inmuebles, Infraestructura y Construcciones en Proceso		
Terrenos	\$ 2,304,945	\$ -
Edificios no Habitacionales	\$ 29,744,592	\$ -
Construcciones en Proceso en Bienes Propios	\$ -	\$ -
	\$ 32,049,537	\$ -

3. Bienes Muebles

	2021	2020
Bienes Muebles		
Mobiliario y Equipo de Administración	\$ 10,213,045	\$ 9,558,683
Mobiliario y Equipo Educativo y Recreativo	\$ 13,915,426	\$ 10,825,441
Equipo e Instrumental Médico y de Laboratorio	\$ 1,253,868	\$ 1,182,528
Equipo de Transporte	\$ 2,144,213	\$ 2,144,213
Equipo de Defensa y Seguridad	\$ 2,876,132	\$ 2,876,132
Maquinaria, Otros Equipos y Herramientas	\$ 4,971,840	\$ 4,801,906
	\$ 35,374,524	\$ 31,388,903

Activos Intangibles

Activos Intangibles

	2021	2020
Software	\$ 2,082,940	\$ 2,082,940
Licencias	\$ 57,044	\$ 57,044
Total	\$ 2,139,984	\$ 2,139,984

Depreciación, deterioro y amortización acumulada de bienes (\$ 30,077,169) (\$ 25,609,232)

Total, activo fijo \$ 39,486,876 \$ 7,919,655

Cuenta Pública 2021



Pasivo

	2021	2020
4. Cuentas por Pagar a Corto Plazo		
Cuentas por Pagar a Corto Plazo		
Servicios Personales	\$ 664,042	\$ 840,294
Proveedores por Pagar a Corto Plazo	\$ 11,633,401	\$ 13,875,951
Retenciones y Contribuciones por Pagar a Corto Plazo	\$ 383,041	\$ 270,990
Otras Cuentas por Pagar a Corto Plazo	\$ -	\$ -
	\$ 12,680,484	\$ 14,987,235
5. Provisiones a Largo Plazo		
	2021	2020
Provisiones para demandas y juicios a LP	\$ 739,338	\$ 1,200,000
Prima de Antigüedad Retiro	\$ 1,093,872	\$ 409,953
Prima de Antigüedad Terminación	\$ 0	\$ 244,936
Indemnización Legal	\$ 410,674	\$ 282,911
Total	\$ 2,243,884	\$ 2,137,800

II) NOTAS AL ESTADO DE ACTIVIDADES

Ingresos y Otros Beneficios

El 30 de Diciembre de 2020, mediante Decreto 426 expedido por el H. Congreso del Estado de Nuevo León y publicado en el Periódico Oficial del Estado, fue aprobado el Presupuesto de Egresos para el Ejercicio Fiscal de 2020 del Gobierno del Estado de Nuevo León, en el que se incluye una partida destinada para la Transferencia de recursos a la UNIVERSIDAD DE CIENCIAS DE LA SEGURIDAD DEL ESTADO DE NUEVO LEÓN, la cual se constituye en su Presupuesto de Ingresos para el Ejercicio Fiscal de 2021 y que asciende a la cantidad de **\$94,543,260**.

6. Ingresos de Gestión

	2021	2020
Participaciones y Aportaciones		
Universidad de Ciencias de la Seguridad del Estado de Nuevo León (UCS)		87.85

Cuenta Pública 2021



Ingresos por Venta de Bienes y Servicios de Organismos Descentralizados	\$ 10,654,464	\$ 14,641,571
Convenios		
7. Transferencias, Asignaciones, Subsidios y Otras Ayudas		
Transferencias para Cuenta Corriente	\$ 83,226,280	\$ 56,865,428
Transferencias para Gastos de Inversión		
Total Ingresos de Gestión	\$ 93,880,744	\$ 71,506,999
8. Ingresos por Venta de Bienes y Servicios de Organismos Descentralizados		
	2021	2020
Otros Ingresos y Beneficios Varios		
Otros Ingresos y beneficios varios	\$ 88,214	\$ 113,529
Ingresos Financieros	\$ 2,163,915	\$ 3,607,800
ISPT Estímulos Fiscales		
	\$ 2,252,129	\$ 3,721,329

El importe Autorizado por el H. Congreso del Estado en el Presupuesto de Egresos del Gobierno del Estado de Nuevo León para el Ejercicio Fiscal de 2021, también, se constituye, en el Presupuesto de Egresos de la UNIVERSIDAD DE CIENCIAS DE LA SEGURIDAD DEL ESTADO DE NUEVO LEÓN para el Ejercicio Fiscal de 2021, mismo que asciende a la cantidad de **\$94,543,260**.

9. Gastos de Funcionamiento

Los conceptos de gasto reconocidos por la UNIVERSIDAD DE CIENCIAS DE LA SEGURIDAD DEL ESTADO DE NUEVO LEÓN, se apegan en todo momento al Clasificador por Tipo de Gasto y al Clasificador por Objeto de Gasto, así como a sus descripciones generales. Estos clasificadores son resultados de los Acuerdos emitidos por el Consejo Nacional de Armonización Contable (CONAC) y publicados en su Sitio Web Oficial.

	2021	2020
Gastos de Funcionamiento		
Servicios Personales	\$ 41,453,286	\$ 37,849,417

Cuenta Pública 2021



Materiales y Suministros	\$ 32,212,097	\$ 18,810,354
Servicios Generales	\$ 18,302,502	\$ 13,897,583
TOTAL	\$ 91,967,885	\$ 70,557,354

**10. Transferencias, Asignaciones, Subsidios.
TRANSFERENCIAS, ASIGNACIONES, SUBSIDIOS Y OTRAS
AYUDAS**

	2021	2020
Ayudas Sociales		
Becas y otras ayudas para programas de capacitación	\$ -	\$ -
Ayudas sociales a personas	\$ -	\$ -
Ayudas sociales a instituciones de enseñanza	\$ -	\$ -
Ayudas sociales a actividades científicas o académicas	\$ -	\$ -
Transferencias a Fideicomisos, Mandatos y Contratos Análogos		
Fideicomisos	\$ -	\$ -
Otros	\$ -	\$ -
Total Transferencias Asignaciones Subsidios y Otras Ayudas	\$ -	\$ -

**11. Otros Gastos y Perdidas Extraordinarias
OTROS GASTOS Y PÉRDIDAS EXTRAORDINARIAS**

	2021	2020
Estimaciones, Depreciaciones, Deterioros, Obsolescencia y Provisiones	\$ 4,621,992	\$ 4,164,295
Depreciación de Bienes Inmuebles	\$ -	\$ -
Depreciación de Bienes Muebles	\$ -	\$ -
Amortización de Activos Intangibles	\$ -	\$ -

Cuenta Pública 2021



Otros Gastos

Otros Gastos Cuentas Anteriores

Otros Gastos Varios

Total Otros Gastos y Pérdidas Extraordinarias

	\$	-	\$	-
	\$	-	\$	-
	\$	-	\$	-
	\$	-	\$	-
	\$	4,621,992	\$	4,164,295

12. Inversión Pública

Inversión Pública

Inversión Pública No Capitalizable

Otras Inversiones

Resultado del Ejercicio (Ahorro/Desahorro)

	2021	2020
	\$	\$
	\$	\$
	\$	(\$
	613,933	1,460,678)

III) NOTAS AL ESTADO DE VARIACIONES EN LA HACIENDA PÚBLICA

Hacienda Pública / Patrimonio

Actualización de la Hacienda Pública / Patrimonio

Durante el ejercicio 2021 la UNIVERSIDAD DE CIENCIAS DE LA SEGURIDAD DEL ESTADO DE NUEVO LEÓN cerró con un ahorro de \$ 613,933.00

Cuenta Pública 2021



13. Detalle de la Actividades de Inversión

2021

Adquisición de Bienes Inmuebles

Edificios No Residenciales	\$ 29,744,592
Construcciones en Proceso	\$ -
Total Bienes Inmuebles	\$ 29,744,592

Adquisición de Bienes Muebles

Mobiliario Y Equipo de Administración	\$ 10,213,045
Mobiliario, Equipo Educativo y Recreativo	\$ 13,915,426
Equipo e Instrumental Médico y de Laboratorio	\$ 1,253,868
Equipo de Transporte	\$ 2,144,213
Equipo de Defensa y Seguridad	\$ 2,876,132
Maquinaria, Otros Equipos y Herramientas	\$ 4,971,840
Software	\$ 2,082,940
Licencias	\$ 57,044
Total Bienes Muebles	\$ 37,514,508

b) NOTAS DE MEMORIA (CUENTAS DE ORDEN)

Las cuentas de orden se utilizan para registrar movimientos de valores que no afecten o modifiquen el balance del ente contable, sin embargo, su incorporación en libros es necesaria con fines de recordatorio contable, de control y en general sobre los aspectos administrativos, o bien, para consignar sus derechos o responsabilidades contingentes que puedan, o no, presentarse en el futuro.

Las cuentas que se manejan para efectos de estas Notas son las siguientes:

14. Cuentas de Orden Contables y Presupuestarias:

CUENTAS DE ORDEN PRESUPUESTARIAS

Ley de Ingresos

Ley de Ingresos Estimada
Ley de Ingresos por Ejecutar
Modificaciones a la Ley de Ingresos Estimada
Ley de Ingresos Devengada
Ley de Ingresos Recaudada

Presupuesto de Egresos

Presupuesto de Egresos Aprobado
Presupuesto de Egresos por Ejercer
Modificaciones al Presupuesto de Egresos Aprobado
Presupuesto de Egresos Comprometido
Presupuesto de Egresos Devengado
Presupuesto de Egresos Ejercido
Presupuesto de Egresos Pagado

Por la naturaleza del Ente, a la fecha no ha sido necesaria la creación de cuentas de Orden Contables.

La operación y resultados de las Cuentas de Orden Presupuestales, se presenta a detalle en la elaboración de los Estados Financieros Presupuestales, por lo que en esta nota solo se incluyen los Nombres y Clasificaciones de las Cuentas creadas.

IV) CONCILIACIÓN ENTRE LOS INGRESOS PRESUPUESTARIOS Y CONTABLES, ASÍ COMO ENTRE LOS EGRESOS PRESUPUESTARIOS Y LOS GASTOS CONTABLES

15. Conciliación entre los Ingresos Presupuestales y Contables

Cuenta Pública 2021



1 Ingresos Presupuestarios	\$96,044,659
2 Más: Ingresos Contables no presupuestarios	88,214
2.1 Ingresos Financieros	
2.2 Incremento por Variación de Inventarios	
2.3 Disminución del exceso de estimaciones por pérdida o deterioro u obsolescencia	
2.4 Disminución del exceso de provisiones	
2.5 Otros ingresos y beneficios varios	88,214
2.6 Otros ingresos contables no presupuestarios	
3 Menos: Ingresos Contables no Presupuestales	
3.1 Aprovechamientos Patrimoniales	
3.2 Ingresos derivados de financiamientos	
3.3 Otros Ingresos presupuestarios no contables	
4 Total de Ingresos Contables	\$ 96,132,873

La conciliación se presenta atendiendo a lo dispuesto por el Acuerdo por el que se emite el formato de conciliación entre los ingresos presupuestarios y contables, así como entre los egresos presupuestarios y los gastos contables.

16. Conciliación entre los Egresos Presupuestales y los Gastos Contables

1 Total de Egresos Presupuestales	\$ 92,897,262
2 Menos: Egresos Presupuestales no Contables	2,000,314
Bienes Inmuebles, Infraestructura y Construcciones en Proceso	
Bienes Muebles e Intangibles	929,378
Otras Inversiones	1,070,936
3 Mas: Egresos Contables no Presupuestales	4,621,992
Depreciaciones	4,467,938

Cuenta Pública 2021



Provisiones	154,054
Otros Egresos	

4 Total de Egresos Contables	\$ 95,518,940
-------------------------------------	----------------------

c) NOTAS DE GESTIÓN ADMINISTRATIVA

17. Introducción

Los Estados Financieros de la UNIVERSIDAD DE CIENCIAS DE LA SEGURIDAD DEL ESTADO DE NUEVO LEÓN, proveen de información financiera a los principales usuarios de la misma, al Congreso y a los ciudadanos.

El objetivo del presente documento es la revelación del contexto y de los aspectos económicos-financieros más relevantes que influyeron en las decisiones del período, y que son considerados en la elaboración de los estados financieros para la mayor comprensión de los mismos y sus particularidades.

De esta manera, se informa y explica la respuesta del Ente a las condiciones relacionadas con la información financiera de cada período de gestión; además, de exponer aquellas políticas que podrían afectar la toma de decisiones en períodos posteriores.

18. Panorama Económico y Financiero

LA UNIVERSIDAD DE CIENCIAS DE LA SEGURIDAD DEL ESTADO DE NUEVO LEÓN, opera mediante la recepción y generación de recursos que provienen tanto de fuentes propias, como del Estado. Estos Ingresos son Aprobados por el H. Congresos del Estado a solicitud de la misma UNIVERSIDAD DE CIENCIAS DE LA SEGURIDAD DEL ESTADO DE NUEVO LEÓN y en base a un ante-proyecto que remite al mismo en el mes de octubre del 2020. Posteriormente y una vez Autorizado el Presupuesto de Ingresos, la UNIVERSIDAD DE CIENCIAS DE LA SEGURIDAD DEL ESTADO DE NUEVO LEÓN aplica este mismo importe como Presupuesto de Egresos del Ejercicio Fiscal y de acuerdo a su operación, aprueba las modificaciones que sean necesarias para satisfacer los requerimientos del plan de desarrollo.

19. Autorización e Historia

LA UNIVERSIDAD DE CIENCIAS DE LA SEGURIDAD DEL ESTADO DE NUEVO LEÓN, es un Organismo Público Descentralizado con personalidad jurídica y patrimonio propio, constituido al amparo de LEY O DECRETO NÚMERO 195 QUE CREA AL ORGANISMO. OBJETO PRINCIPAL DEL ORGANISMO.

Los ingresos de la UNIVERSIDAD DE CIENCIAS DE LA SEGURIDAD DEL ESTADO DE NUEVO LEÓN provienen principalmente de aportaciones del Gobierno del Estado de Nuevo León e ingresos propios derivados por la impartición de cursos, diplomados, maestrías y arrendamientos de las locaciones.

20. Organización y Objeto Social

LA UNIVERSIDAD DE CIENCIAS DE LA SEGURIDAD DEL ESTADO DE NUEVO LEÓN es un Organismo Público Descentralizado del Gobierno del Estado de Nuevo León y que para su funcionamiento es Regulado por la Ley Orgánica de la Administración Pública del Estado de Nuevo León y demás leyes aplicables.

21. Bases de Preparación de los Estados Financieros

El 31 de diciembre de 2008 fue publicada en el Diario Oficial de la Federación la Ley General de Contabilidad Gubernamental (Ley de Contabilidad), que tiene como objeto establecer los criterios generales que regirán la Contabilidad Gubernamental y la emisión de información financiera de los entes públicos, con el fin de lograr su adecuada armonización, para facilitar a los entes públicos el registro y la fiscalización de los activos, pasivos, ingresos y gastos y, en general, contribuir a medir la eficacia, economía y eficiencia del gasto e ingreso públicos.

La Ley de Contabilidad es de observancia obligatoria para los poderes Ejecutivo, Legislativo y Judicial de la Federación, entidades federativas; los ayuntamientos de los Institutos; los órganos político administrativos de las demarcaciones territoriales del Distrito Federal; las entidades de la administración pública paraestatal, ya sean federales, estatales o municipales y los órganos autónomos federales y estatales.

Los entes públicos deberán generar y presentar periódicamente, conforme con lo establecido en la Ley General de Contabilidad Gubernamental y las resoluciones del CONAC, los siguientes estados e información contable:

ANEXOS:

22. Políticas de Contabilidad Significativas

1	Estado de Situación Financiera
2	Estado de Actividades
3	Estado de Variaciones en la Hacienda Pública/Patrimonio
4	Estado de Flujo de Efectivo
5	Estado de Cambios en la Situación Financiera
6	Estado Analítico de Activo
7	Estado Analítico de la Deuda y Otros Pasivos
8	Notas a los Estados Financieros
9	Estado Analítico de Ingresos
10	Estado Analítico del Presupuesto de Egresos por Clasificación Administrativa
11	Estado Analítico del Presupuesto de Egresos por Clasificación por Objeto de Gasto
12	Estado Analítico del Presupuesto de Egresos por Clasificación Económica por Tipo de Gasto
13	Estado Analítico del Presupuesto de Egresos por Clasificador Funcional
14	Informe sobre Pasivos Contingentes (No Aplica)
15	Informe sobre el Endeudamiento Neto
16	Informe sobre los Intereses de la Deuda
17	Indicadores de Postura Fiscal del Endeudamiento Neto
18	Informe de Gastos por Categoría Programática
19	Relación de Bienes Muebles e Inmuebles
20	Relación de Cuentas Bancarias Productivas Específicas

De conformidad con los artículos 46 y 49 de la Ley General de Contabilidad Gubernamental se acompañan las notas a los estados contables teniendo presente los Postulados de Revelación Suficiente e Importancia Relativa, con la finalidad que la información sea de mayor utilidad para los usuarios.

Las principales políticas contables seguidas por la Auditoría Superior del Estado de Nuevo León son las siguientes:

- a) **Efectivo y equivalentes de efectivo.** Consisten principalmente en depósitos bancarios en cuentas de cheques e inversiones en valores a corto plazo, de gran liquidez, fácilmente convertibles en efectivo y sujetos a riesgos poco significativos de cambios en valor. El efectivo se presenta a valor nominal.

- b) **Mobiliario y equipo.** Se registran al costo de adquisición y la depreciación se calculará considerando el costo de adquisición del activo depreciable o amortizable, menos su valor de desecho, entre los años correspondientes a su vida útil o su vida económica, registrándose en los gastos del período, con el objetivo de conocer el gasto patrimonial por el servicio que está dando el activo, lo cual redundará en una estimación adecuada de la utilidad en un ente público lucrativo o del costo de operación en un ente público con fines exclusivamente gubernamentales o sin fines de lucro, y en una cuenta complementaria de activo como depreciación o amortización acumulada, a efecto de poder determinar el valor neto o el monto por depreciar o amortizar restante.

- c) **Cálculo de la depreciación o amortización:**

Costo de adquisición del activo depreciable o amortizable (Menos) Valor de desecho
Vida Útil

1) Costo de adquisición: Es el monto pagado de efectivo o equivalentes por un activo o servicio al momento de su adquisición.

2) Valor de desecho: Es la mejor estimación del valor que tendrá el activo en la fecha en la que dejará de ser útil para el ente público. Esta fecha es la del fin de su vida útil, o la del fin de su vida económica y si no se puede determinar es igual a cero.

3) Vida útil de un activo: Es el período durante el que se espera utilizar el activo por parte del ente público.

- d) **Impuestos a la utilidad.** La UNIVERSIDAD DE CIENCIAS DE LA SEGURIDAD DEL ESTADO DE NUEVO LEÓN no es sujeto al pago del Impuesto Sobre la Renta (ISR), por lo tanto, no se determina impuesto causado y/o diferido por ISR, como es requerido por la NIF D-4 "Impuestos a utilidad".

Al 31 de diciembre de 2021 y 2020, el costo neto del período cargado a los resultados del ejercicio por concepto de prima de antigüedad e indemnización ascendió a (\$937,800) y (\$1,504,546) respectivamente, cuya integración de la reserva; así como los supuestos actuariales básicos para el cálculo de estas obligaciones laborales, se muestran a continuación:

Integración del Costo neto del período y Obligaciones por beneficios actuales (OBA):

I. RESUMEN EJECUTIVO DE RESULTADOS

a) Resumen de Resultados de acuerdo con la NIF D3.

2. Resumen de la valuación actuarial

Para llevar a cabo la presente valuación, se utilizaron los resultados de la valuación actuarial del año 2020, así como la información de personal y financiera al 31 de diciembre de 2021 que proporcionó la Compañía. Se confió en la veracidad de la información y se revisó la consistencia de la misma respecto a la empleada en el ejercicio anterior.

Toda la información proporcionada para la elaboración de esta valuación actuarial ha sido tratada como confidencial y exclusiva para los fines de este estudio.

• Resumen ejecutivo

A continuación, se presenta un resumen ejecutivo con los resultados más relevantes de la valuación actuarial:

UNIVERSIDAD DE CIENCIAS DE LA SEGURIDAD DEL ESTADO DE NUEVO LEÓN
NIF D-3, BENEFICIOS POST-EMPLEO
RESUMEN EJECUTIVO AL 31 DE DICIEMBRE DE 2021

	Prima de antigüedad	Terminación de la relación laboral	Total
Obligación por beneficio definido (OBD)	(\$1,093,872)	(\$410,674)	(\$1,504,546)
Valor razonable de los activos del plan (VRAP)	\$0	-	\$0
(Pasivo) activo neto por beneficios definidos (PNBD)/ANBD	(\$1,093,872)	(\$410,674)	(\$1,504,546)
Pasivo (activo) neto por beneficios definidos al inicio del periodo	\$889,611	\$435,664	\$1,325,275
Costo neto del periodo (CNP)	\$204,261	(\$24,990)	\$179,271
Pagos con cargo a la reserva	\$0	\$0	\$0
Pasivo (activo) neto por beneficios definidos PNBD)/(ANBD)	\$1,093,872	\$410,674	\$1,504,546
Costo neto estimado del periodo para 2022	\$183,408 **	\$27,179 **	\$210,587 **

** Este costo se ajustará con la (ganancia) pérdida generada en el ejercicio de 2022.

HIPÓTESIS DE CÁLCULO

	2020	2021
Tabla de invalidez:	IMSS 97	IMSS 97
Tabla de mortalidad:	EMSSA 09 Dinámica	EMSSA 09 Dinámica
Tabla de rotación:	BMA A	BMA A
Factor de despido:	20%	20%
Tasa de descuento:	5.95%	7.85%
Tasa de incremento del salario mínimo:	4.00%	
- Año 2023		19.00%
- Año 2024		19.00%
- A partir de 2025		3.50%
Tasa de incremento de salarios:	4.50%	4.50%

• **Aspectos relevantes**

Es importante mencionar que, como consecuencia incremento en las tasas de bonos gubernamentales, la tasa de descuento equivalente aumentó casi en 150 puntos base, por lo que los pasivos laborales tuvieron una disminución en el pasivo por Terminación de la Relación Laboral generándose una ganancia actuarial misma que se reconoce en otro resultado integral (ORI).

Por otro lado, se presentó un incremento en el pasivo de prima de antigüedad debido al cambio en las tasas de incremento del salario mínimo, las cuales actualizamos con el fin de estar en línea con uno de los objetivos del programa sectorial del Plan Nacional de Desarrollo 2019-2024 y que consiste en la recuperación del salario mínimo y de su poder adquisitivo.

• **Política contable para el reconocimiento de las ganancias o pérdidas actuariales**

La política contable adoptada por la Compañía para el reconocimiento de las Ganancias o Pérdidas del Plan (GPP), es la de reconocerlas en los resultados del ejercicio en que se generen.

- e) **Reconocimiento de ingresos.** Los ingresos por aportaciones estatales se reconocen cuando se devengan.
- f) **Reconocimiento de gastos.** Los gastos se reconocen cuando se devengan.
- g) **Reconocimiento de los efectos de la inflación en la información financiera.** Conforme al boletín B-10 de la Consejo Mexicano para la Investigación y Desarrollo de Normas de Información Financiera, A.C. (CINIF), La UNIVERSIDAD DE CIENCIAS DE LA SEGURIDAD DEL ESTADO DE NUEVO LEÓN no ha reconocido el efecto de la inflación en la información financiera derivado a que sus operaciones iniciaron en el año 2012 y a la fecha no ha habido un reconocimiento de la inflación mayor a un dígito.

23. Reporte Analítico del Activo

En cuanto a la metodología, consideraciones y supuestos que justifican el cálculo de valores:

- A) Se consideró para efectos del cálculo de la depreciación las normas que emite la Ley General de Contabilidad Gubernamental publicado en el Diario Oficial de la Federación el 31 de diciembre del 2008, y también las reglas específicas del registro y valoración del Patrimonio publicadas en el Diario Oficial de la Federación el 27 de diciembre del 2011.
- B) Las fuentes de información para las vidas útiles totales fueron obtenidas de la CONAC, Consejo Nacional de Armonización Contable, quien publicó los parámetros de la estimación de la vida útil total en la publicación del Diario Oficial de la Federación de fecha 15 de agosto del 2012.
- C) La fórmula empleada fue la siguiente:
 - 1- Se divide el monto original de la inversión entre la V.U.T. del bien en meses para de esta forma obtener el monto mensual a depreciar, 2- Ya obtenido el monto mensual a depreciar, se multiplica por el número de meses a depreciar por cada año correspondiente, obteniendo con esta operación el monto a depreciar por cada año. 3- Se suman los montos a depreciar de los años calculados y así calculamos la depreciación acumulada.

VII. CONSIDERACIONES PREVIAS A LA CONCLUSIÓN

TABLAS DE VIDAS ÚTILES TOTALES

(OBTENIDAS DEL CONAC Y CRITERIO DEL PERITO VALUADOR)

DESCRIPCION	VUT	DESCRIPCION	VUT	DESCRIPCION	VUT
Aparatos Deportivos	5	Frigobar	10	Software	2
Archiveros	10	Gabinets metálicos	10	Telefonos	5
Aspiradoras	3	Herramientas de mano	3	Trituradoras	10
Automóviles	5	Libreros	10	Videocámaras	3
Bombas Centrifugas	10	Licencias	1		
Cajas Fuertes	10	Lockers	10		
Calentadores y Boilers	10	Mesas y sillas	10		

Cuenta Pública 2021



Camaras	3	Microfonos	3
Climas Centrales	10	Minisplits	5
Compresores	10	Mobiliario de oficina	10
Cortinas de Aire	10	Multifuncional	3
Equipo de computo : CPU, Impresoras , etc	3	Pantalla Led	3
Equipo de defensa y seguridad	3	Proyectores	5
Equipo Medico y de laboratorio	5	Radios	3
Equipo de computo	3	Salas	10
Equipo de sonido y audio visual	3	Sillas	10
Escaleras	5	Sillones	10


24. Responsabilidad Sobre la Presentación Razonable de la Información Contable

La Información Contable está firmada en cada página de la misma e incluye al final la siguiente leyenda: "Bajo protesta de decir verdad declaramos que los Estados Financieros y sus notas, son razonablemente correctos y son responsabilidad del emisor".


Lo anterior, no será aplicable para la información contable consolidada.



Dr. Gerardo Saúl Palacios Pámanes
Rector



Lic. Sergio Humberto Román Robles
Coordinador de Control Interno y
Transparencia



C.P. Norma Cecilia Garza Carranza
Directora de Administración

UNIVERSIDAD DE CIENCIAS DE LA SEGURIDAD DEL ESTADO DE NUEVO LEÓN

Organismo Público Descentralizado

Notas a los estados financieros

Al 31 de diciembre del 2021

1. Operaciones y resumen de las principales políticas contables

LA UNIVERSIDAD DE CIENCIAS DE LA SEGURIDAD DEL ESTADO DE NUEVO LEÓN, es un Organismo Público Descentralizado con personalidad jurídica y patrimonio propio, LEY PUBLICADA EN P.O. # 48 DEL DÍA 15 DE ABRIL DE 2011, D E C R E T O Núm..... 195.

Los ingresos LA UNIVERSIDAD DE CIENCIAS DE LA SEGURIDAD DEL ESTADO DE NUEVO LEÓN provienen principalmente de aportaciones del Gobierno del Estado de Nuevo León.

Políticas contables significativas aplicables

a) Reconocimiento de ingresos

Los ingresos que recibe LA UNIVERSIDAD DE CIENCIAS DE LA SEGURIDAD DEL ESTADO DE NUEVO LEÓN representan las Aportaciones que hace el Gobierno del Estado de Nuevo León, de acuerdo con el presupuesto autorizado a través de una partida presupuestal específica y se registran al momento de su recepción en la cuenta bancaria respectiva.

b) Reconocimiento de los efectos de la inflación en la información financiera

La UNIVERSIDAD DE CIENCIAS DE LA SEGURIDAD DEL ESTADO DE NUEVO LEÓN no ha reconocido el efecto de la inflación en la información financiera derivado a que sus operaciones iniciaron en el año 2012 y a la fecha no ha habido un reconocimiento de la inflación mayor a un dígito.

c) Efectivo y equivalentes de efectivo

El efectivo se encuentra representado principalmente por depósitos en cuentas bancarias de disposición inmediata, en moneda nacional.

Las inversiones temporales están representadas por valores de realización inmediata, registradas al costo, que se aproximan a su valor de mercado.

d) Mobiliario y equipo, neto

Los inmuebles, mobiliario y equipo se reconocen inicialmente a su valor de adquisición, neto de la depreciación acumulada y de las pérdidas acumuladas por deterioro del valor. En el caso de activos

que requieren de un periodo sustancial para su uso, se capitaliza el resultado integral de financiamiento incurrido durante el periodo de construcción e instalación de los mismos.

El valor de adquisición de los inmuebles, mobiliario y equipo, incluye los costos que se han incurrido inicialmente para ser adquiridos o construidos, así como los incurridos posteriormente para reemplazarlos o incrementar su servicio potencial. Los costos de reparación y mantenimiento se reconocen en el estado de resultados a medida que se incurren.

La depreciación de los inmuebles, mobiliario y equipo se determina sobre el valor de las propiedades, planta y equipo, utilizando el método de línea recta (al ser considerado por la Administración del Instituto que dicho método es el que mejor refleja el uso de dichos activos) y con base en su vida útil estimada como sigue:

	<u>Vida útil estimada</u>
Mobiliario y equipo de Administración	10 años
Equipo de transporte	5 años
Equipo de cómputo y Tecnologías de la Información	3 años
Mobiliario y Equipo Educativo y Recreativo	3 años
Equipo e Instrumental Médico y de Laboratorio	5 años
Maquinaria, Otros Equipos y Herramientas	10 años

Los inmuebles, mobiliario se dan de baja al momento de su venta o cuando no se espera obtener beneficios económicos futuros por su uso, venta o donación. Cualquier ganancia o pérdida en el momento de dar de baja el activo (calculada como la diferencia entre el ingreso neto procedente de la venta del activo y su importe en libros), se incluye en estado de resultados cuando se da de baja el activo.

El valor de los inmuebles, mobiliario se revisa cuando existen indicios de deterioro en el valor de dichos activos. Cuando el valor de recuperación, que es el mayor entre el precio de venta y su valor

de uso (el cual es valor presente de los flujos de efectivo futuros), es inferior el valor neto en libros, la diferencia se reconoce como una pérdida por deterioro.

a) Pasivos, provisiones, activos y pasivos contingentes y compromisos

Los pasivos por provisiones se reconocen cuando existe una obligación presente (legal o asumida) como resultado de un evento pasado, es probable que se requiera la salida de recursos económicos como medio para liquidar dicha obligación, y la obligación pueda ser estimada razonablemente.

Las provisiones por pasivos contingentes se reconocen solamente cuando es probable la salida de recursos para su extinción. Asimismo, los compromisos solamente se reconocen cuando generan una pérdida.

b) Obligaciones laborales

Los costos de pensiones, primas de antigüedad y beneficios por terminación, se reconocen anualmente con base en cálculos efectuados por actuarios independientes, mediante el método de crédito unitario proyectado utilizando hipótesis financieras netas de inflación.

Al mes de diciembre de 2021, se tiene registrado un pasivo acumulado por prima de antigüedad de **\$1,093,872** y de indemnización legal acumulada de **\$410,674**.

Los cuales corresponden a la provisión del estudio actuarial, realizado por un despacho de consultoría actuarial externa, en cumplimiento a la NIF D-3 Obligaciones Laborales, el no reconocer oportunamente el pasivo generado por estas prestaciones, coloca a la institución en un proceso de descapitalización.

A partir de la entrada en vigor del NIF D-3, la amortización deberá ser en el año que se generen para los beneficios por terminación y para los beneficios al retiro, la institución tendrá la opción de amortizarlos de inmediato o seguir bajo la metodología que marcaba el Boletín D-3.

c) Impuestos a la utilidad

La UNIVERSIDAD DE CIENCIAS DE LA SEGURIDAD DEL ESTADO DE NUEVO LEÓN es un Organismo Público Descentralizado que tributa conforme al Título III, relativo a personas morales con fines no

lucrativos, de la Ley del Impuesto sobre la Renta y por consecuencia, no es contribuyente de este impuesto, teniendo solo la obligación de retener y enterar impuestos. Además, su actividad no es gravada para efectos de la Ley del Impuesto al Valor Agregado.

d) Patrimonio

Patrimonio no restringido (En la cual se encuentra en la UNIVERSIDAD DE CIENCIAS DE LA SEGURIDAD DEL ESTADO DE NUEVO LEÓN)

Todos los ingresos, gastos, ganancias y pérdidas que no son cambios en el patrimonio restringido permanente o temporalmente. Los provenientes de reclasificaciones de o hacia el patrimonio permanente o temporalmente restringido de acuerdo a las estipulaciones de los patrocinadores.

Armonización Contable

Con fecha del 31 de diciembre de 2008 se publicó en el Diario Oficial de la Federación la Ley General de Contabilidad Gubernamental (Ley de Contabilidad), que tiene como objeto establecer los criterios generales que regirán la contabilidad gubernamental y la emisión de información financiera de los entes públicos, con el fin de lograr su adecuada armonización, para facilitar el registro y la fiscalización de los activos, pasivos, ingresos y gastos y, en general, contribuir a medir la eficacia económica y eficiencia del gasto e ingreso público. Estableciendo que los entes públicos adoptarán e implementarán, con carácter obligatorio, las decisiones que tome el Consejo Nacional de Armonización Contable (La CONAC) dentro de los plazos que este determine.

2. Inmuebles, mobiliario y equipo, neto

Al 31 de diciembre de 2021 se integra como sigue:

	2021
Adquisición de Bienes Inmuebles	
Edificios No Residenciales	\$ 29,744,592
Construcciones en Proceso	\$ -
Total Bienes Inmuebles	\$ 29,744,592

Cuenta Pública 2021



Adquisición de Bienes Muebles

Mobiliario Y Equipo de Administración	\$	10,213,045
Mobiliario, Equipo Educacional y Recreativo	\$	13,915,426
Equipo e Instrumental Médico y de Laboratorio	\$	1,253,868
Equipo de Transporte	\$	2,144,213
Equipo de Defensa y Seguridad	\$	2,876,132
Maquinaria, Otros Equipos y Herramientas	\$	4,971,840
Software	\$	2,082,940
Licencias	\$	57,044
Total Bienes Muebles	\$	37,514,508

La depreciación del ejercicio según la política establecida fue por \$ 4,467,938 en diciembre 2021 y de \$ 3,444,041 para diciembre 2020.

3.-Patrimonio Contribuido y Patrimonio Generado

Al 31 de diciembre de 2021 y diciembre 2020, el patrimonio se integra como sigue el patrimonio contribuido es derivado a la donación de capital que se realizó desde la creación de la UNIVERSIDAD DE CIENCIAS DE LA SEGURIDAD DEL ESTADO DE NUEVO LEÓN:

	DIC. 2021	DIC. 2020
Reservas	\$ 0	\$ 0
Donaciones de Capital	\$ 43,953,445	\$ 8,813,923
Revaluos de Bienes Inmuebles	-	-
Resultado de ejercicios anteriores	\$ 62,575,896	\$ 64,211,982
Resultado del ejercicio	\$ 613,933	(\$ 1,460,678)
	\$ 107,143,274	\$ 71,565,227

El Gobierno del Estado de Nuevo León realizó transferencias de recursos estatales conforme al presupuesto aprobado a la UNIVERSIDAD DE CIENCIAS DE LA SEGURIDAD DEL ESTADO DE NUEVO LEÓN en la Ley de Egresos para el Estado de Nuevo León del ejercicio 2021 y 2020, para que la UNIVERSIDAD DE CIENCIAS DE LA SEGURIDAD DEL ESTADO DE NUEVO LEÓN cumpla con el pago de sus obligaciones.

4. Presupuesto de ingresos y egresos

Para el ejercicio de **2021**, el Gobierno del Estado de Nuevo León autorizó un presupuesto por **\$94,543,260.** para gasto corriente a la UNIVERSIDAD DE CIENCIAS DE LA SEGURIDAD DEL ESTADO DE NUEVO LEÓN.

Para el ejercicio de **2020**, el Gobierno del Estado de Nuevo León autorizó un presupuesto por **\$101,392,265** para gasto corriente a la UNIVERSIDAD DE CIENCIAS DE LA SEGURIDAD DEL ESTADO DE NUEVO LEÓN.

Para el ejercicio de **2019**, el Gobierno del Estado de Nuevo León autorizó un presupuesto por **\$99,404,182** para gasto corriente a la UNIVERSIDAD DE CIENCIAS DE LA SEGURIDAD DEL ESTADO DE NUEVO LEÓN.

Cuenta Pública 2021



RESULTADOS:

Se solicitaron por medio de oficios, transferencias de recursos para gasto corriente en el Ejercicio 2021, como APORTACIONES Estatales acumulado al 31 de diciembre de 2021 por la cantidad de: \$ 83,226,280.

Concepto	Movimientos de enero a septiembre 2021	Movimientos de octubre a diciembre 2021	Acumulado al 31 de diciembre de 2021
1.- Aportaciones Estatales			
a) Para gasto corriente	\$59,342,350	\$23,883,930	\$83,226,280
b) Para Inversión	\$ -	\$ -	\$ -
Total	\$59,342,350	\$23,883,930	\$83,226,280
2.- Aportaciones Federales			
a) Recibidas Directamente	\$ -	\$ -	\$ -
b) Recibidas a través de la Tesorería del Estado	\$0	\$0	\$0
Total	\$0	\$0	\$0
3.- Transferencias Recibidas de otras Entidades	\$ -	\$ -	\$ -
4.- Aportaciones municipales	\$ -	\$ -	\$ -
5.- Otras aportaciones (incluye apoyos y donativos)	\$ -	\$ -	\$ -
TOTAL	\$59,342,350	\$23,883,930	\$83,226,280

5. Impuesto sobre la renta

La UNIVERSIDAD DE CIENCIAS DE LA SEGURIDAD DEL ESTADO DE NUEVO LEÓN no está sujeto al Impuesto sobre la renta, por ser un Organismo Público Descentralizado Autónomo del Gobierno del Estado de Nuevo León.

La Ley del Impuesto sobre la renta en su artículo 102, establece que estas entidades sólo tendrán la obligación de retener y enterar el impuesto, así como exigir la documentación que reúna los requisitos fiscales cuando hagan pagos a terceros y estén obligadas a ello en los términos de la ley.

6. Contingencias y compromisos

La UNIVERSIDAD DE CIENCIAS DE LA SEGURIDAD DEL ESTADO DE NUEVO LEÓN está sujeto a las siguientes contingencias no cuantificables:

- a) De acuerdo con el Código Fiscal de la Federación, las autoridades tienen la facultad durante 5 años de practicar revisiones a los contribuyentes, por impuestos a su cargo o como retenedor, y en su caso, determinar diferencias de impuestos. Bajo ciertas circunstancias, dicho plazo podrá ampliarse hasta 10 años.
- b) Provenientes de responsabilidades de derecho laboral en relación con los contratos de trabajo de sus empleados.

Comentarios a las Variaciones Relevantes de Egresos.

A continuación, hago mención de los saldos que se tienen pendientes por pagar al mes de diciembre del 2021 el cual se integra de la siguiente forma: Capitulo 2000 Materiales, Suministros y 3000 Servicios Generales se contempla el gasto de operación de la UNIVERSIDAD DE CIENCIAS DE LA SEGURIDAD DEL ESTADO DE NUEVO LEÓN por \$ 11,633,401 Capitulo 4000 por concepto de Contribuciones por pagar por \$ 383,041.

La antigüedad de los saldos por PASIVOS al 31 de diciembre de 2021 se integra como sigue:

Concepto	Saldo Diciembre 2020	90 Días	180 Días	365 Días	Saldo Dic. 2021
Servicios Personales					
Servicios Generales	\$13,875,951	\$ -	\$ -	\$ -	\$ 11,633,401
Contribuciones x Pagar	\$ 270,991	\$ -	\$ -	\$ -	\$ 383,041
Transferencias, Asignaciones					
Transferencias, Asignaciones	\$ -	\$ -	\$ -	\$ -	\$ -


Cuenta Pública 2021



Transferencias, Asignaciones	\$ -	\$ -	\$ -	\$ -	\$ -
Bienes Muebles					
Inversión Pública	\$ -	\$ -	\$ -	\$ -	\$ -
Total Pasivos por Pagar	\$14,146,942	\$ -	\$ -	\$ -	\$ 12,016,442



Dr. Gerardo Saúl Palacios Pámanes
Rector



Lic. Sergio Humberto Román Robles
Coordinador de Control Interno y
Transparencia



C.F. Norma Cecilia Garza Carranza
Directora de Administración

SEPÚLVEDA  ZAMBRANO

**UNIVERSIDAD DE CIENCIAS DE LA SEGURIDAD DEL ESTADO
DE NUEVO LEÓN**

ORGANISMO PÚBLICO DESCENTRALIZADO (O.P.D)

Dictamen de los Auditores Independientes

Estados Financieros

Del 1 de Enero al 31 de Diciembre de 2021



Frída Kahlo # 195 Suite 808, Torre Vértice, Col. Valle Oriente, C.P. 66269, San Pedro Garza García, N.L. México www.sepza.mx

CD. VICTORIA • CANCÚN • MÉXICO • **MONTERREY** • ZACATECAS • MIAMI

SEPÚLVEDA  ZAMBRANO

Universidad De Ciencias De La Seguridad Del Estado de Nuevo León
Organismo Público Descentralizado (O.P.D)

Estimados señores:

De acuerdo con el convenio celebrado con ustedes para dictaminar los Estados Financieros comprendidos del 1 de Enero al 31 de Diciembre de 2021, a continuación, me permito someter a su consideración los resultados de la auditoría efectuada. Para tal efecto, anexo al presente escrito de los Estados Financieros y sus notas respectivas.

Dictamen de los auditores independientes

Estados financieros:

Estados de Situación Financiera

Estados de Actividades

Estados de Variaciones en la Hacienda Pública/Patrimonio

Estado de Cambios en la Situación Financiera

Estados de Flujos de Efectivo

Estado Analítico del Activo

Estado Analítico de la Deuda y Otros Pasivos

Informe sobre Pasivos Contingentes

Notas a los Estados Financieros



C.P.C. Raúl Contreras Salazar
Sepúlveda Zambrano S.C.

 PrimeGlobal

Frida Kahlo # 195 Suite 808, Torre Vertice - Col. Valle Oriente, C.P. 66269, San Pedro Garza García, N.L. México www.sepza.mx

CD. VICTORIA • CANCUN • MEXICO • MONTERREY • ZACATECAS • MIAMI

SEPÚLVEDA  ZAMBRANO

**Al Consejo Directivo de:
Universidad De Ciencias De La Seguridad Del Estado De Nuevo León
Organismo Público Descentralizado (O.P.D)**

Opinión

Hemos auditado los estados financieros de la Universidad De Ciencias De La Seguridad Del Estado De Nuevo León, que comprenden los estados de Situación Financiera, los estados de Actividades, los estados de Variaciones en la Hacienda Pública/Patrimonio, el estado de Cambios en la Situación Financiera, los estados de Flujos de Efectivo, el estado Analítico del Activo y el estado Analítico de la Deuda y Otros Pasivos al 31 de diciembre de 2021 y 2020, así como las notas explicativas a los estados financieros que incluyen un resumen de las políticas contables significativas.

En nuestra opinión, los estados financieros adjuntos, que se describen en el párrafo anterior, están preparados, en todos los aspectos materiales, de conformidad con las disposiciones en materia de información financiera que se indican en la Nota 3 a los estados financieros que se acompañan y que están establecidas en la Ley General de Contabilidad Gubernamental.

Fundamento de la opinión

Hemos llevado a cabo nuestras auditorías de conformidad con las Normas Internacionales de Auditoría. Nuestras responsabilidades, de acuerdo con estas normas, se describen con más detalle en la sección "Responsabilidades del auditor para la auditoría de los estados financieros" de nuestro informe. Somos independientes de la entidad de conformidad con el Código de Ética Profesional del Instituto Mexicano de Contadores Públicos, A. C. (Código de Ética Profesional), junto con los requerimientos de ética que son aplicables a nuestras auditorías de los estados financieros en México, y hemos cumplido con las demás responsabilidades de ética de conformidad con esos requerimientos y con el Código de Ética Profesional. Consideramos que la evidencia de auditoría que hemos obtenido proporciona una base suficiente y adecuada para nuestra opinión.

Párrafo de énfasis base de preparación contable y utilización de este informe

Llamamos la atención sobre la Nota 19 a los estados financieros adjuntos en la que se describen las bases contables utilizadas para la preparación de los mismos. Dichos estados financieros fueron preparados para cumplir con los requerimientos normativos gubernamentales a que está sujeta la entidad y para ser integrados en el Reporte de la Cuenta Pública Federal, los cuales están presentados en los formatos que para tal efecto fueron establecidos por la Unidad de Contabilidad Gubernamental de la Secretaría de Hacienda; consecuentemente, éstos pueden no ser apropiados para otra finalidad. Nuestra opinión no se modifica por esta cuestión.



Enda Kahlo # 195 Suite 808, Torre Victoria, Col. Valle Oriente, C.P. 66269, San Pedro Garza García, N.L. México www.scp21.mt

CD VICTORIA • CANCUN • MÉXICO • MONTERREY • ZACATECAS • MIAMI

Responsabilidades de la administración y de los encargados del gobierno de la entidad sobre los estados financieros

La administración es responsable de la preparación de los estados financieros adjuntos de conformidad con las disposiciones en materia de información financiera establecidas en la Ley General de Contabilidad Gubernamental que se describen en la Nota 23 a dichos estados financieros, y del control interno que la administración consideró necesario para permitir la preparación de estados financieros libres de incorrección material debido a fraude o error.

En la preparación de los estados financieros, la administración es responsable de la valoración de la capacidad de la entidad para continuar operando como una entidad en funcionamiento, revelando, en su caso, las cuestiones relativas a la entidad en funcionamiento y utilizando las bases contables aplicables a una entidad en funcionamiento, a menos que la administración tenga la intención de liquidar la entidad o cesar sus operaciones, o bien no exista una alternativa realista.

Los encargados del gobierno de la entidad son responsables de la supervisión del proceso de información financiera de la entidad.

Responsabilidades del auditor sobre la auditoría de los estados financieros

Nuestros objetivos son obtener una seguridad razonable sobre de que los estados financieros, en su conjunto, se encuentran libres de incorrección material, debido a fraude o error, y emitir un informe de auditoría que contiene nuestra opinión. Seguridad razonable es un alto nivel de seguridad, pero no es una garantía, de que una auditoría realizada de conformidad con las Normas Internacionales de Auditoría siempre detecte una incorrección material cuando existe. Las incorrecciones pueden deberse a fraude o error y son consideradas materiales si individualmente, o en su conjunto, puede preverse razonablemente que influyan en las decisiones económicas que los usuarios hacen basándose en los estados financieros.

Como parte de una auditoría de conformidad con las Normas Internacionales de Auditoría, aplicamos nuestro juicio profesional y mantenemos una actitud de escepticismo profesional durante toda la auditoría. También:

- Identificamos y evaluamos los riesgos de incorrección material en los estados financieros, debido a fraude o error, diseñamos y aplicamos los procedimientos de auditoría para responder a esos riesgos y obtener evidencia de auditoría suficiente y apropiada para obtener una base para nuestra opinión. El riesgo de no detectar una incorrección material debido a fraude es mayor que en el caso de una incorrección material, ya que el fraude puede implicar colusión, falsificación, manifestaciones intencionalmente erróneas, omisiones intencionales o la anulación del control interno.
- Obtenemos conocimiento del control interno importante para la auditoría con el fin de diseñar los procedimientos de auditoría que consideramos adecuados en las circunstancias, y no con la finalidad de expresar una opinión sobre la eficacia del control interno de la entidad.




SEPÚLVEDA  ZAMBRANO

- Evaluamos lo apropiado de las políticas contables utilizadas y la razonabilidad de las estimaciones contables, así como las revelaciones hechas por la administración de la entidad.
- Concluimos sobre lo apropiado del uso de la administración de las bases contables aplicables a una entidad en funcionamiento y, con base en la evidencia de auditoría obtenida, concluimos sobre si existe o no una incertidumbre importante relacionada con eventos o con condiciones que pueden originar dudas significativas sobre la capacidad de la entidad para continuar como entidad en funcionamiento. Si concluimos que existe una incertidumbre importante, se nos requiere que llamemos la atención en nuestro informe de auditoría sobre la correspondiente información revelada en los estados financieros o, si dicha revelación es insuficiente, que expresemos una opinión modificada. Nuestras conclusiones se basan en la evidencia de auditoría obtenida hasta la fecha de nuestro informe. Sin embargo, hechos o condiciones futuros pueden ser causa de que la entidad deje de ser una entidad en funcionamiento.

Nos comunicamos con los responsables del gobierno de la entidad en relación, entre otras cuestiones, con el alcance planeado y el momento de realización de la auditoría y los hallazgos importantes de la auditoría, así como cualquier deficiencia significativa en el control interno que identificamos durante nuestra auditoría.

San Pedro Garza García, Nuevo León a 14 de Marzo de 2022



C.P.C. Badí Contreras Salazar
Sepúlveda Zambrano S.C.



Entidad: Katrio # 195 Suite 801, Torre Wirtico, Col. Valle Oriente, C.P. 66269, San Pedro Garza García, N.L. México www.septa.nlx

CD: VICTORIA • CANCUN • MEXICO • MONTERREY • ZACATECAS • MIAMI

Cuenta Pública 2021



	2021	2020	2021	2020
ACTIVO				
ACTIVO CIRCULANTE			PASIVO CIRCULANTE	
Efectivo y Equivalentes (Nota 4)			Cuentas por Pagar a Corto Plazo (Nota 9)	
Bancos/Tesorería	1,608,591	12,117,611	Proveedores	11,633,401
Inversiones Temporales	61,500,000	59,000,000	Retenciones y Contribuciones	664,062
Derechos a Recibir Efectivo o Equivalentes (Nota 5)			Pasivos Diferidos a corto Plazo	383,061
Cuentas por Cobrar a Corto Plazo	16,203,240	5,009,184		71,400
Deudores Diversos		9,131		1,192
Derechos a Recibir Bienes o Servicios				14,388,537
Almacenajes (Nota 6)	3,035,096	4,229,832	PASIVO NO CIRCULANTE	
Total de Activos Circulantes	82,346,937	80,465,758	Provisiones a Largo Plazo	2,243,884
ACTIVO NO CIRCULANTE (Nota 7)			Total Pasivo a Largo Plazo	2,243,884
Bienes Inmuebles, Infraestructura y Construcciones en Proceso			Total de Pasivo	14,996,768
Terrenos	2,304,945			
Edificios No Habitacionales	28,744,592			
Bienes Muebles	10,111,045	9,558,683	HACIENDA PÚBLICA / PATRIMONIO (Nota 10)	
Mob y Equipo de Administración	13,915,426	10,825,441	Patrimonio Contribuido	
Equipo e Instrumental Médico y de Laboratorio	1,253,868	1,182,528	Aportaciones	43,953,445
Equipo de Transporte	2,144,213	2,144,213	Donaciones de Capital	
Equipo de Defensa y Seguridad	2,876,132	2,876,132	Actualización de la Hacienda Pública/Patrimonio	
Máquina, Otros Equipos y Herramientas	4,971,840	4,801,906	Patrimonio Generado	
Activos Intangibles	2,139,985	2,139,985	Resultado del Ejercicio Ahorro / Desahorro	613,933
Depreciación y Amortización Acumulada de Bienes	(30,077,170)	(25,609,232)	Resultado de Ejercicios Anteriores	62,575,897
Total de Activo Fijo	39,486,876	7,919,657	Total de Hacienda Pública / Patrimonio	107,143,275
Activos Diferidos (Nota 8)			Total de Pasivo y Patrimonio/Hacienda Pública	132,140,043
Anticipo a proveedores por adquisición de bienes y prestación de servicios	306,240	306,240		88,691,654
Total de Activo Diferido	306,240	306,240		
Total de Activos	122,140,043	88,691,654		

Santa Catarina, N.L. a 14 de Marzo de 2022
 Las Notas adjuntas son parte integral de este estado financiero

[Firma]
 Lic. Sergio Humberto Román Robles
 Coordinador de Control Interno y Transparencia
 Universidad De Ciencias De La Seguridad
 Del Estado De Nuevo León

[Firma]
 C.P. Norma Cecilia García Cervantes
 Directora de Administración
 Universidad De Ciencias De La Seguridad
 Del Estado De Nuevo León

[Firma]
 Dr. Gerardo Saúl Palacios Planes
 Rector
 Universidad De Ciencias De La Seguridad
 Del Estado De Nuevo León

UNIVERSIDAD DE CIENCIAS DE LA SEGURIDAD DEL ESTADO DE NUEVO LEÓN
Estado de Actividades
Del 1 de Enero al 31 de Diciembre de 2021 y 2020
(cifras en pesos)

	<u>2021</u>	<u>2020</u>
INGRESOS (Nota 11)		
Participaciones y Aportaciones		
Ingresos por Venta de Bienes y Servicios	\$ 10,654,464	\$ 14,641,571
Transferencias, Asignaciones, Subsidios		
Transferencias Asignaciones, Subsidios y Otras Ayudas	83,226,280	56,865,428
Otros Ingresos y Beneficios Varios		
Ingresos Financieros	2,163,915	3,607,800
Otros Ingresos y Beneficios Varios	88,214	113,529
TOTAL DE INGRESOS	<u>96,132,873</u>	<u>75,228,328</u>
EGRESOS (Nota 12)		
Gastos de Funcionamiento		
Servicios Personales	42,760,137	40,601,983
Materiales y Suministros	34,372,275	18,056,940
Servicios Generales	13,764,536	13,865,788
Otros Gastos y Pérdidas Extraordinarias		
Estimaciones, Depreciaciones, Deterioros, Amortizaciones y Reservas	4,621,992	3,444,042
Provisiones	-	720,254
Otros Gastos		
Total de Egresos	<u>95,518,940</u>	<u>76,689,006</u>
Ahorro / Desahorro Antes de Rubros Extraordinarios	<u>613,933</u>	<u>(1,460,678)</u>
Ahorro / Desahorro Neto del Ejercicio	<u>\$ 613,933</u>	<u>\$ (1,460,678)</u>

"Las notas adjuntas son parte integral de este estado financiero"



Dr. Gerardo Saúl Palacios Pámanes
Rector
Universidad De Ciencias De La Seguridad
Del Estado De Nuevo León



C.P. Norma Cecilia Garza Carranza
Directora de Administración
Universidad De Ciencias De La Seguridad
Del Estado De Nuevo León



Lic. Sergio Humberto Román Nobles
Coordinador de Control Interno y Transparencia
Universidad De Ciencias De La Seguridad
Del Estado De Nuevo León

Cuenta Pública 2021



UNIVERSIDAD DE CIENCIAS DE LA SEGURIDAD DEL ESTADO DE NUEVO LEÓN

Estado de Variaciones en la Hacienda Pública/ Patrimonio
Del 1 de Enero al 31 de Diciembre de 2021 y 2020
(cifras en pesos)

Concepto	Hacienda Pública / Patrimonio Contribuido	Hacienda Pública/ Patrimonio Generado de Ejercidos Anteriores	Hacienda Pública/ Patrimonio Generado o Insuficiencia en la Actualización del Patrimonio	Revaluación de Activos	Ajustes por Cambios de Valor	Total
Hacienda Pública/ Patrimonio Neto al Final del Ejercicio Anterior 2019	\$ 8,813,523	76,120,599	39,109,801	-	-	74,044,123
Rectificaciones de Resultados de Ejercidos Anteriores		(1,218,418)				(1,018,418)
Cambios en Políticas Contables y Cambios por Errores Contables						
Patrimonio Neto Inicial Ajustado del Ejercicio		39,109,801	(39,109,801)			
Actualización y Donaciones de Capital						
Actualización de la Hacienda Pública/ Patrimonio						
Variaciones de la Hacienda Pública/ Patrimonio neto del Ejercicio						
Ganancia/ Pérdida por revaluación						
Reservas						
Resultados del Ejercicio: Ahorro/ Desahorro			(1,460,678)			(1,460,678)
Otras Variaciones de la Hacienda Pública/ Patrimonio Neto						
Hacienda Pública/ Patrimonio Neto al Final del Ejercicio Anterior 2020	8,813,523	64,311,982	11,460,678	-	-	71,585,227
Rectificaciones de Resultados de Ejercidos Anteriores		(175,407)				(175,407)
Cambios en Políticas Contables y Cambios por Errores Contables						
Patrimonio Neto Inicial Ajustado del Ejercicio	35,139,522					35,139,522
Actualización y Donaciones de Capital						
Actualización de la Hacienda Pública/ Patrimonio						
Variaciones de la Hacienda Pública/ Patrimonio neto del Ejercicio						
Ganancia/ Pérdida por revaluación						
Reservas						
Resultados del Ejercicio: Ahorro/ Desahorro			613,933			613,933
Otras Variaciones de la Hacienda Pública/ Patrimonio Neto						
Saldo Neto de la Hacienda Pública/ Patrimonio 2021	\$ 43,953,445	\$ 63,575,877	\$ 613,933	\$ -	\$ -	\$ 107,143,275

Las notas adjuntas son parte integral de este estado financiero

Dr. Gerardo Saúl Páez Páez
Rector
Universidad De Ciencias De La Seguridad
Del Estado De Nuevo León

Lic. Sergio Humberto Román Robles
Coordinador de Control Interno y Transparencia
Universidad De Ciencias De La Seguridad
Del Estado De Nuevo León

Cuenta Pública 2021



UNIVERSIDAD DE CIENCIAS DE LA SEGURIDAD DEL ESTADO DE NUEVO LEÓN

Estado de Cambios en la Situación Financiera
Del 1 de Enero al 31 de Diciembre de 2021

ACTIVO	Origen	Aplicación	PASIVO	Origen	Aplicación
Activo Circulante			Activo Circulante		
Efectivo y Equivalentes	\$ 8,109,020	\$ -	Cuentas por Pagar a Corto Plazo	\$ -	\$ 2,242,549
Derechos a Recibir Efectivo o Equivalente	-	11,184,925	Proveedores	-	176,252
Derechos a Recibir Bienes o Servicios	0	-	Acreeedores Diversos	112,050	-
Almacenes	1,194,736	-	Retenciones y Contribuciones	71,008	-
			Pasivos Diferidos a corto plazo	-	-
Total del Activo Circulante	9,303,757	11,184,925	Total de Pasivo Circulante	183,058	2,418,801
Activo No Circulante			Activo No Circulante		
Bienes Inmuebles	32,049,537	-	Provisiones a Largo Plazo	106,084	-
Bienes Muebles	3,985,621	-			
Activos Intangibles	-	0	Total de Pasivo	289,142	2,418,801
Depreciación, Deterioro y Amortización Acumulada de Bienes	4,467,938	-	HACIENDA PÚBLICA/PATRIMONIO		
Activo Largo Plazo			Hacienda Pública/ Patrimonio Contribuido		
Cuentas por cobrar a largo plazo	-	-	Aportaciones	-	-
Activo Diferido	-	-	Donaciones de Capital	35,139,522	-
Anticipos a largo plazo	-	-	Actualización de la Hacienda Pública/Patrimonio	-	-
			Hacienda Pública/ Patrimonio Generado		
Total del Activo no Circulante	4,467,938	36,035,158	Resultado del Ejercicio Ahorro / Desahorro	2,074,611	1,636,085
			Revalúos	-	-
TOTAL DEL ACTIVO	\$ 13,771,694	\$ 47,220,083	Total de la Hacienda Pública/Patrimonio	37,214,133	1,636,085
			TOTAL DE PASIVO Y HACIENDA PÚBLICA/PATRIMONIO	\$ 37,503,275	\$ 4,054,886

"Las notas adjuntas son parte integral de este estado financiero"

Dr. Gerardo Saúl Palacios Pámanes
Rector
Universidad De Ciencias De La Seguridad
Del Estado De Nuevo León


C.P. Norma Cecilia García Carranza
Directora de Administración
Universidad De Ciencias De La Seguridad
Del Estado De Nuevo León

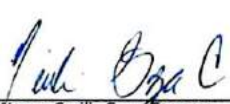
Lic. Sergio Humberto Román Robles
Coordinador de Control Interno y Transparencia
Universidad De Ciencias De La Seguridad
Del Estado De Nuevo León


UNIVERSIDAD DE CIENCIAS DE LA SEGURIDAD DEL ESTADO DE NUEVO LEÓN
 Estado de Flujos de Efectivo
 Del 1 de Enero al 31 de Diciembre de 2021 y 2020
 (cifras en pesos)

	2021	2020
Flujo de Efectivo de las Actividades de la Operación		
Origen		
Participaciones y Aportaciones		
Ingresos por Venta de Bienes y Servicios	\$ 10,654,464	\$ 14,641,571
Productos de tipo corriente	-	-
Transferencias Internas y Asignaciones al Sector Público		
Participaciones y Aportaciones	-	-
Transferencias Asignaciones, Subsidios y Otras Ayudas	83,226,280	56,865,428
Ingresos Financieros	2,163,915	3,607,800
Otros Ingresos y Beneficios Varios	88,214	113,529
	<u>96,132,873</u>	<u>75,228,328</u>
Aplicaciones		
Gastos de Funcionamiento		
Servicios Personales	42,760,137	40,601,983
Materiales y Suministros	34,372,275	18,056,940
Servicios Generales	13,764,536	13,865,788
Otros Gastos y Pérdidas Extraordinarias		
Provisiones	-	720,254
Otros Gastos	-	-
	<u>90,896,948</u>	<u>73,244,965</u>
Flujo Neto de Efectivo por Actividades de Operación	<u>5,235,925</u>	<u>1,983,364</u>
Flujo de Efectivo de las Actividades de Inversión		
Origen		
Otros Orígenes de Inversión	-	-
Rectificaciones de Resultados de Ejercicios Anteriores	-	-
Aplicación		
Bienes Inmuebles	32,049,537	-
Bienes Muebles	3,985,621	1,656,302
Activos Intangibles	-	276,246
Rectificaciones de Resultados de Ejercicios Anteriores	329,461	1,018,418
Flujo Neto de Efectivo por Actividades de Inversión (Nota 13)	<u>(36,364,619)</u>	<u>(2,950,967)</u>
Flujo de Efectivo por las Actividades de Financiamiento		
Origen		
Disminución de Activos Financieros	1,194,736	1,555,617
Incremento de Otros Pasivos	289,142	1,200,695
Donaciones de Capital	35,139,522	-
Aplicación		
Incremento de Otros Activos Financieros	11,184,925	-
Disminución de Otros Pasivos	2,418,801	9,138,537
Flujo Neto de Efectivo por Actividades de Financiamiento (Nota 13)	<u>23,019,674</u>	<u>(6,382,225)</u>
Incremento/Disminución Neta en el Efectivo y Equivalente al Efectivo	<u>(8,109,020)</u>	<u>(7,349,828)</u>
Efectivo y Equivalentes al Efectivo al Inicio del Ejercicio	<u>71,217,611</u>	<u>78,567,439</u>
Efectivo y Equivalentes al Efectivo al Final del Ejercicio (Nota 14)	<u>\$ 63,108,591</u>	<u>\$ 71,217,611</u>

"Las notas adjuntas son parte integral de este estado financiero"


 Dr. Gerardo Saúl Palacios Pámanes
 Rector
 Universidad De Ciencias De la Seguridad
 Del Estado De Nuevo León


 C.P. Norma Cecilia Garza Carranza
 Directora de Administración
 Universidad De Ciencias De La Seguridad
 Del Estado De Nuevo León


 Lic. Sergio Humberto Román Robles
 Coordinador de Control Interno y Transparencia
 Universidad De Ciencias De La Seguridad
 Del Estado de Nuevo León

Cuenta Pública 2021



UNIVERSIDAD DE CIENCIAS DE LA SEGURIDAD DEL ESTADO DE NUEVO LEÓN

Estado Analítico del Activo

Del 1 de Enero al 31 de Diciembre de 2021

(cifras en pesos)

Concepto	Saldo Inicial	Cargos del Período	Abonos del Período	Saldo Final	Variación del Período
ACTIVO					
Activo Circulante					
Efectivo y Equivalentes	\$ 71,217,611	30,530,529,816	30,538,638,836	\$ 63,108,591	(8,109,020)
Derechos a Recibir Efectivo o Equivalente	5,018,315	71,681,412	60,496,487	16,203,240	11,184,925
Derechos a Recibir Bienes o Servicios	-	575	-	-	-
Almacenes	4,229,832	6,883,508	8,078,244	3,035,096	(1,194,736)
Total del Activo Circulante	80,465,758	30,609,095,311	30,607,214,142	82,346,927	1,881,169
Activo No Circulante					
Bienes Inmuebles Infraestructura y Construcciones en Proceso	-	32,049,537	-	32,049,537	32,049,537
Bienes Muebles	31,388,904	4,046,020	60,399	35,374,525	3,985,621
Depreciación y Amortización Acumulada de Bienes	(25,609,232)	-	4,467,938	(30,077,170)	(4,467,938)
Activo Diferido					
Activos Intangibles	2,139,985	264,828	-	2,139,985	0
Anticipo a Proveedores por Adquisición de bienes	306,240	-	-	306,240	-
Total del Activo No Circulante y Diferido	8,225,897	36,360,385	4,793,165	39,793,117	31,567,220
TOTAL DEL ACTIVO	\$ 88,691,654	30,645,455,696	30,612,007,307	\$ 122,140,043	\$ 33,448,389

"Las notas adjuntas son parte integral de este estado financiero"

Dr. Gerardo Saul Palacios Pámanes
 Rector
 Universidad De Ciencias De La Seguridad
 Del Estado De Nuevo León

Lic. Sergio Humberto Roman Robles
 Coordinador de Control Interno y Transparencia
 Universidad De Ciencias De La Seguridad
 Del Estado De Nuevo León

C. P. Norma Cecilia Garza Carranza
 Directora de Administración
 Universidad De Ciencias De La Seguridad
 Del Estado De Nuevo León

Cuenta Pública 2021



UNIVERSIDAD DE CIENCIAS DE LA SEGURIDAD DEL ESTADO DE NUEVO LEÓN
 Estado Analítico de la Deuda y Otros Pasivos
 Del 1 de Enero al 31 de Diciembre de 2021
 (cifras en pesos)

Denominación de las Deudas	Moneda de Contratación	Institución o País Acreedor	Saldo Inicial del Período	Saldo Final del Período
DEUDA PÚBLICA				
Otros Pasivos:			17,126,427	14,996,768
Total Deuda y Otros Pasivos			\$ 17,126,427	\$ 14,996,768

"Las notas adjuntas son parte integral de este estado financiero"


 Dr. Gerardo Saul Palacios Pámanes
 Rector
 Universidad De Ciencias De La Seguridad
 Del Estado De Nuevo León


 C.P. Norma Cecilia Garza Carranza
 Directora de Administración
 Universidad De Ciencias De La Seguridad
 Del Estado De Nuevo León


 Lic. Sergio Humberto Román Robles
 Coordinador de Control Interno y Transparencia
 Universidad De Ciencias De La Seguridad
 Del Estado De Nuevo León

UNIVERSIDAD DE CIENCIAS DE LA SEGURIDAD DEL ESTADO DE NUEVO LEÓN
Informe Sobre Pasivos Contingentes
Del 1° de Enero al 31 de Diciembre de 2021
(Cifras en Pesos)

En cumplimiento a lo dispuesto por los artículos 46, fracción I, inciso f y 52 de la Ley General de Contabilidad Gubernamental, en relación al Informe Sobre Pasivos Contingentes, se aclara que la Universidad De Ciencias De La Seguridad Del Estado De Nuevo León al 31 de diciembre de 2021, tiene pasivos contingentes que derivan de alguna obligación posible presente o futura, cuya existencia y/o realización sea incierta, y en consecuencia le es aplicable el Informe sobre pasivos contingentes.

No obstante, a la situación anteriormente expuesta, se hace la pertinente aclaración que los pasivos manifestados en su información financiera, en todos los casos corresponden a obligaciones reales derivadas de la recepción a plena satisfacción de bienes y/o servicios debidamente devengados, o bien, corresponden a retenciones a favor de terceros, cuyo pago se encuentra pendiente al 31 de diciembre de 2021.

Lo anterior, de conformidad con lo establecido en el capítulo VII, numeral II, inciso h), del Manual de Contabilidad Gubernamental emitido por el CONAC, donde se establece en términos generales que:


"los pasivos contingentes son obligaciones que tienen su origen en hechos específicos e independientes del pasado que en el futuro pueden ocurrir o no y, de acuerdo con lo que acontezca, desaparecen o se convierten en pasivos reales, por ejemplo, juicios, garantías, avales, costos de planes de pensiones, jubilaciones, etc."

El análisis de las Provisiones para Demandas y Juicios, y de las Provisiones para Contingencias al 31 de diciembre de 2021 se presenta como sigue:

	<u>2021</u>
Provisiones a Largo Plazo	
Provisiones para Demandas y Juicios a Largo Plazo	\$ 739,338
Provisiones para Contingencias a Largo Plazo	1,504,546
	<u>\$ 2,243,884</u>



C.P. Norma Cecilia Garza Carranza
Directora de Administración



Lic. Sergio Humberto Román Robles
Coordinador de Control Interno y
Transparencia



Dr. Gerardo Saúl Palacios Pámanes
Rector

Universidad De Ciencias De La Seguridad Del Estado de Nuevo León
Notas a los Estados Financieros
Al 31 de Diciembre de 2021 y 2020
(Cifras en pesos)

1.- Universidad De Ciencias De La Seguridad Del Estado de Nuevo León

Se crea la Universidad De Ciencias De La Seguridad Del Estado de Nuevo León, como Organismo Público Descentralizado de la Administración Pública del Estado, con personalidad jurídica y patrimonio propio, que será responsable de la profesionalización de las instituciones que conforman el Sistema Integral de Seguridad Pública del Estado, mediante la prestación de servicios de educación continua y de educación formal en los nivel medio superior y superior, con el objeto de incidir en el mejoramiento de la prestación de la función del Sistema Integral de Seguridad Pública, bajo los principios de legalidad, objetividad, eficiencia, honradez y respeto a los derechos humanos reconocidos en la Constitución Política de los Estados Unidos Mexicanos, la Constitución Política del Estado Libre y Soberano de Nuevo León y los tratados Internacionales de los que el Estado mexicano es parte.

La misión para la cual fue creada la Universidad De Ciencias De La Seguridad Del Estado de Nuevo León es profesionalizar al personal del Sistema Estatal, formando recurso humano altamente competitivo y especializado en el análisis del delito para la implementación de las mejores prácticas de administración de recursos, prevención, combate e investigación del crimen buscando incidir con ello, de manera directa, en la mejora continua del servicio público y por ende de la seguridad.

2.- Adopción de la Ley General de Contabilidad Gubernamental

El 31 de diciembre de 2008 fue publicada en el Diario Oficial de la Federación la Ley General de Contabilidad Gubernamental, que tiene por objeto establecer los criterios generales que regirán la Contabilidad Gubernamental y la emisión de información financiera de los entes públicos, con el fin de lograr su adecuada armonización, para facilitar a los entes públicos el registro y la fiscalización de los activos, pasivos, ingresos y gastos y, en general, contribuir a medir la eficacia, economía y eficiencia del gasto e ingresos públicos.

De acuerdo a los plazos establecidos es a partir del ejercicio terminado el 31 de diciembre de 2012, las entidades están obligadas a presentar sus estados financieros y la información correspondiente apegados a esta nueva normatividad.

3.- Resumen de las Principales Políticas Contables

Derivado de lo anterior el Organismo preparó sus estados financieros conforme a la Ley General de Contabilidad Gubernamental y Normatividad aplicable emitidas por el Consejo Nacional de Armonización Contable (CONAC) las cuales requieren que la administración efectúe ciertas estimaciones y utilice ciertos supuestos para determinar la validación de algunas partidas incluidas en los estados financieros, y para hacer las revelaciones que se requieren presentar en los mismos. La administración considera que las estimaciones y supuestos utilizados son los adecuados en las circunstancias, aun cuando su efecto final pueda llegar a diferir del efecto de dichas hipótesis.

A continuación, se resumen las políticas contables más importantes de acuerdo a la ley de Contabilidad Gubernamental del Estado de Nuevo León, seguidas por el Organismo y que se observaron para la preparación de estos estados financieros.

4.- Efectivo y Equivalentes

Se encuentran principalmente representados por cuentas bancarias en las cuales se depositan los recursos para los proyectos en proceso.

Concepto	2021	2020
Bancos/Tesorería	\$ 1,608,591	\$ 12,217,611
Inversiones Temporales	61,500,000	59,000,000
Total	\$ 63,108,591	\$ 71,217,611

5.- Derechos a Recibir Efectivo o Equivalentes

Son valores de corto plazo, de alta liquidez, fácilmente convertibles en efectivo, por lo que, con esta capacidad de conversión, se minimizan los riesgos importantes de cambio en su valor, y se mantienen para cumplir compromisos de corto plazo más que para propósitos de inversión.

Concepto	2021	2020
Cuentas por Cobrar a Corto Plazo	\$ 16,203,240	\$ 5,009,184
Deudores Diversos	0	9,131
Total	\$ 16,203,240	\$ 5,018,315

6.- Almacenes

Representa el valor de las existencias de materiales y suministros de consumo al 31 de diciembre de 2021 requeridos para el desempeño de las actividades del Ente Público, tales como: materiales de oficina, vestuarios, artículos deportivos, plomería, eléctrico, herramientas, refacciones, medicinas y productos farmacéuticos, entre otros.

Concepto	2021	2020
Almacén de Materiales Y Suministros de Consumo	\$ 3,035,096	\$ 4,229,832
Total	\$ 3,035,096	\$ 4,229,832

7.-Bienes Muebles e Inmuebles

Las Inversiones de Inmuebles y Muebles se registran a su costo de adquisición. La Depreciación se calcula por el método de línea recta de acuerdo a las tasas anuales. Al mes de diciembre del 2021 la Universidad De Ciencias De La Seguridad Del Estado de Nuevo León tiene la depreciación por (30,077,170) y al ejercicio 2020 su depreciación es por la cantidad de (25,609,232).

Concepto	2021	2020
Bienes Inmuebles		
Terrenos	\$ 2,304,945	\$ 0
Edificios No Habitacionales	29,744,592	0
Bienes Muebles		
Mobiliario y Equipo de Administración	10,213,045	9,558,683
Mobiliario y Equipo Educativo	13,915,426	10,825,441
Equipo e Instrumental Médico	1,253,868	1,182,528
Equipo de Transporte	2,144,213	2,144,213
Equipo de Defensa y Seguridad	2,876,132	2,876,132
Maquinaria, Otros Equipos y Herramientas	4,971,840	4,801,906
Activos Intangibles		
Software	2,082,940	2,082,940
Licencias	57,045	57,045
Depreciación y Amortización Acumulada de Bienes	(30,077,170)	(25,609,232)
Total Activo Fijo	\$ 39,486,876	\$ 7,919,657

8- Activos Diferidos

Este rubro está representado por anticipos a proveedores por adquisición de bienes y prestación de servicios y se integra de la siguiente manera.

	2021	2020
Anticipos a proveedores por adquisición de bienes y prestación de servicios	\$ 306,240	\$ 306,240
Total	\$ 306,240	\$ 306,240

9.- Cuentas por Pagar a Corto Plazo

Son las deudas contraídas por préstamos recibidos y otros débitos con vencimiento no superior a un año.

Concepto	2021	2020
Proveedores	\$ 11,633,401	\$ 13,875,951
Servicios Personales Por Pagar	664,042	840,294
Retenciones y Contribuciones	383,041	270,990
Pasivos Diferidos a Corto Plazo	72,400	1,392
Total	\$ 12,752,884	\$ 14,988,627

Cuenta Pública 2021



10.- Hacienda Pública/Patrimonio

	2021	2020
Patrimonio Contribuido		
Donaciones de Capital	\$ 43,953,445	\$ 8,813,923
Patrimonio Generado		
Resultado del Ejercicio Ahorro / Desahorro	613,933	(1,460,678)
Resultado de Ejercicios Anteriores	62,575,897	64,211,982
Total	\$ 107,143,275	\$ 71,565,227

Actualización de la Hacienda Pública/Patrimonio

El patrimonio inicial es de \$ 8,813,923, durante el Ejercicio de 2020. La Universidad recibió una Donación de Capital de \$ 35,139,522, sumado a la Actualización de Patrimonio por la cantidad de \$ 613,933, además de los \$ 62,575,897 de los Resultados de Ejercicios Anteriores, nos resulta un Saldo Neto de la Hacienda Pública/Patrimonio de la Universidad de Ciencias de la Seguridad del Estado de Nuevo León al Cierre del Ejercicio de 2021 por la cantidad de \$ 107,143,275.

11.- Ingresos

Los Ingresos propios representan el cobro por Venta de bienes o servicios de Organismos Descentralizados, así como transferencias, Asignaciones, Subsidios y Otras Ayudas.

Concepto	2021	2020
Ingresos por venta de Bienes y Servicios	\$ 10,654,464	\$ 14,641,571
Transferencias, Asignaciones y Subsidios	83,226,280	56,865,428
Ingresos Financieros	2,163,915	3,607,800
Otros Ingresos y Beneficios Varios	88,214	113,529
Total	\$ 96,132,873	\$ 75,228,328

12. Egresos

Los Egresos están representados por los Gastos de Funcionamiento los cuales comprenden las erogaciones destinadas a financiar los servicios personales, materiales y suministros y servicios generales.

Gastos de funcionamiento	2021	2020
Servicios Personales	\$ 42,760,137	\$ 40,601,983
Materiales y Suministros	34,372,275	18,056,940
Servicios Generales	13,764,536	13,865,788
Otros Gastos y Pérdidas Extraordinarias		
Estimaciones, Depreciaciones, Deterioros, Amortizaciones, Provisiones y Reservas	4,621,992	3,444,042
Provisiones	0	720,254
Total	\$ 95,518,940	\$ 76,689,006

La Universidad de Ciencias de la Seguridad del Estado de Nuevo León está llevando el correcto seguimiento y reconocimiento de las operaciones financieras relativas del registro de ingresos, por lo tanto, se deberá registrar el ingreso devengado y recaudado de forma simultánea a la percepción del recurso.

Derivado del párrafo anterior se reforman las Normas y Metodología para la Determinación de los Momentos Contables de los ingresos, en los términos señalados en la LGCG, el registro de las etapas del presupuesto del ente público va acorde con la disposición de la última reforma publicada por el Diario Oficial de la Federación (DOF) 27/09/2018.

I) NOTAS AL ESTADO DE FLUJOS DE EFECTIVO

13. Detalle de la Actividad de Inversión

Aplicación	2021
Bienes Muebles e Inmuebles	36,035,158
Activos Intangibles	0
Rectificaciones de Resultados de Ejercicios Anteriores	329,461
Flujo Neto de Efectivo por Actividades de Inversión	(36,364,619)

Flujo de Efectivo por las Actividades de Financiamiento

	2021
Origen	
Donaciones de Capital	35,139,522
Disminución de Activos Financieros	289,142
Incremento de Otros Pasivos	1,194,736
Aplicación	
Incremento de Otros Activos Financieros	11,184,925
Disminución de Otros Pasivos	2,418,801
Flujo Neto de Efectivo por Actividades de Financiamiento	23,019,674

Efectivo y equivalentes

14. Análisis de los saldos inicial y final

	2021		2020	
	Saldo Inicial	Saldo Final	Saldo Inicial	Saldo Final
Efectivo	\$ 0	\$ 0	\$ 0	\$ 0
Bancos/Tesorería	12,217,611	1,608,591	1,165,439	12,217,611
Inversiones Temporales	59,000,000	61,500,000	77,402,000	59,000,000
	\$ 71,217,611	\$ 63,108,591	\$ 78,567,439	\$ 71,217,611

a) NOTAS DE GESTIÓN ADMINISTRATIVA

15. Introducción

Los Estados Financieros de la Universidad De Ciencias De La Seguridad Del Estado De Nuevo León proveen de información financiera a los principales usuarios de la misma, al Congreso y a los ciudadanos.

El objetivo del presente documento es la revelación del contexto y de los aspectos económicos-financieros más relevantes que influyeron en las decisiones del período, y que son considerados en la elaboración de los estados financieros para la mayor comprensión de los mismos y sus particularidades.

16. Panorama Económico y Financiero

La Universidad De Ciencias De La Seguridad Del Estado De Nuevo León, opera mediante los bienes que sean transmitidos por el Gobierno Estatal para el desempeño de sus funciones, así como los recursos que le son asignados anualmente en el Presupuesto de Egresos del Estado y bienes que en su caso le sean transferidos bajo cualquier otro título.

17. Autorización e Historia

Se crea La Universidad De Ciencias De La Seguridad Del Estado De Nuevo León, como Organismo Público Descentralizado de la Administración Pública del Estado, con personalidad jurídica y patrimonio propio, que será responsable de la profesionalización de las instituciones que conforman el Sistema Integral de Seguridad Pública del Estado, mediante la prestación de servicios de educación continua y de educación formal en los niveles medio superior y superior, con el objeto de incidir en el mejoramiento de la prestación de la función del Sistema Integral de Seguridad Pública, bajo los principios de legalidad, objetividad, eficiencia, honradez y respeto a los derechos humanos reconocidos en la Constitución Política de los Estados Unidos Mexicanos, la Constitución Política del Estado Libre y Soberano de Nuevo León y los tratados internacionales de los que el Estado mexicano es parte.

Los ingresos de la Universidad De Ciencias De La Seguridad Del Estado De Nuevo León provienen principalmente de aportaciones del Gobierno del Estado de Nuevo León, del Gobierno Federal y de Ingresos Propios.

18. Organización y Objeto Social

La Universidad De Ciencias De La Seguridad Del Estado De Nuevo León es un organismo público descentralizado, no sectorizado, con autonomía técnica y de gestión. Contará con una estructura operativa para la realización de sus atribuciones, objetivos y fines.

Tiene como objeto fungir como órgano de apoyo técnico del Comité Coordinador del Sistema Estatal, para proveerle la asistencia técnica, así como los insumos necesarios para el desempeño de sus atribuciones.

19. Bases de Preparación de los Estados Financieros

El 31 de diciembre de 2008 fue publicada en el Diario Oficial de la Federación la Ley General de Contabilidad Gubernamental (Ley de Contabilidad), que tiene como objeto establecer los criterios generales que regirán la Contabilidad Gubernamental y la emisión de información financiera de los entes

públicos, con el fin de lograr su adecuada armonización, para facilitar a los entes públicos el registro y la fiscalización de los activos, pasivos, ingresos y gastos y, en general, contribuir a medir la eficacia, economía y eficiencia del gasto e ingreso públicos.

La Ley de Contabilidad es de observancia obligatoria para los poderes Ejecutivo, Legislativo y Judicial de la Federación, entidades federativas; los ayuntamientos de los Institutos; los órganos político administrativos de las demarcaciones territoriales del Distrito Federal; las entidades de la administración pública paraestatal, ya sean federales, estatales o municipales y los órganos autónomos federales y estatales.

Los entes públicos deberán generar y presentar periódicamente, conforme con lo establecido en la Ley General de Contabilidad Gubernamental y las resoluciones del CONAC, los siguientes estados e información contable:

20. Políticas de Contabilidad Significativas

De conformidad con los artículos 46 y 49 de la Ley General de Contabilidad Gubernamental se acompañan las notas a los estados contables teniendo presente los Postulados de Revelación Suficiente e Importancia Relativa, con la finalidad que la información sea de mayor utilidad para los usuarios.

Las principales políticas contables seguidas por la Auditoría Superior del Estado de Nuevo León son las siguientes:

A) Efectivo y equivalentes de efectivo. Consisten principalmente en depósitos bancarios en cuentas de cheques e inversiones en valores a corto plazo, de gran liquidez, fácilmente convertibles en efectivo y sujetos a riesgos poco significativos de cambios en valor. El efectivo se presenta a valor nominal.

B) Mobiliario y equipo. Se registran al costo de adquisición y la depreciación se calculará considerando el costo de adquisición del activo depreciable o amortizable, menos su valor de desecho, entre los años correspondientes a su vida útil o su vida económica, registrándose en los gastos del período, con el objetivo de conocer el gasto patrimonial por el servicio que está dando el activo, lo cual redundará en una estimación adecuada de la utilidad en un ente público lucrativo o del costo de operación en un ente público con fines exclusivamente gubernamentales o sin fines de lucro, y en una cuenta complementaria de activo como depreciación o amortización acumulada, a efecto de poder determinar el valor neto o el monto por depreciar o amortizar restante.

C) Cálculo de la depreciación o amortización:

**Costo de adquisición del activo depreciable o amortizable (Menos) Valor de deshecho
Vida Útil**

1) **Costo de adquisición:** Es el monto pagado de efectivo o equivalentes por un activo o servicio al momento de su adquisición.

2) **Valor de desecho:** Es la mejor estimación del valor que tendrá el activo en la fecha en la que dejará de ser útil para el ente público. Esta fecha es la del fin de su vida útil, o la del fin de su vida económica y si no se puede determinar es igual a cero.

3) **Vida útil de un activo:** Es el período durante el que se espera utilizar el activo por parte del ente público.

D) Impuestos a la utilidad. La Secretaría no es sujeto al pago del Impuesto Sobre la Renta (ISR), por lo tanto, no se determina impuesto causado y/o diferido por ISR, como es requerido por la NIF D-4 "Impuestos a utilidad".

E) Obligaciones laborales al retiro. De acuerdo con la Ley Federal del Trabajo, el Instituto proporcionará pagos por prima de antigüedad a sus empleados, estos pagos consisten en un pago único equivalente a doce días de salario por cada año de servicio (el salario corresponde al último salario diario, limitado a dos veces el salario mínimo del área geográfica que corresponda), a todos los empleados con 15 años o más de servicio o menos, si es por despido involuntario.

Al 31 de diciembre de 2021, el costo neto del periodo cargado al resultado del ejercicio por este concepto es de \$ 2,243,884 cuya integración es la reserva para prima de antigüedad e indemnización; así como los supuestos actuariales básicos para el cálculo de estas obligaciones laborales.

F) Reconocimiento de ingresos. Los ingresos por aportaciones estatales se reconocen cuando se devengan.

G) Reconocimiento de gastos. Los gastos se reconocen cuando se devengan.

H) Patrimonio. Las aportaciones recibidas en el periodo por parte del Gobierno del Estado de Nuevo León se presentan clasificadas en el patrimonio no restringido.

I) Reconocimiento de los efectos de la inflación en la información financiera. Conforme al boletín B-10 de la Consejo Mexicano para la Investigación y Desarrollo de Normas de Información Financiera, A.C. (CINIF), El Instituto actualizará sus estados financieros en términos de poder adquisitivo de la moneda del último ejercicio, utilizando el Índice Nacional de Precios al Consumidor (INPC).

Durante los ejercicios del 2021 y 2020 se operó con un entorno económico no inflacionario, por lo tanto, no se actualizaron los estados financieros del ejercicio 2021.

21. Reporte Analítico del Activo

De conformidad con las Principales Reglas de Registro y Valoración del Patrimonio (Elementos Generales) publicadas en el Diario Oficial de la Federación (DOF) el 27 de diciembre de 2010 y con las Reglas Específicas del Registro y Valoración del Patrimonio publicadas en el DOF el 13 de diciembre de 2011, la estimación de la vida útil de un bien será una cuestión de criterio basada en la experiencia que el ente público tenga con activos similares o de la aplicación.

En base a lo anterior, los parámetros de vida útil o porcentajes de depreciación, deterioro o amortización utilizados en los diferentes tipos de activos son los siguientes:

Concepto	Años de vida útil	% de depreciación anual
BIENES INMUEBLES, INFRAESTRUCTURA Y CONSTRUCCIONES EN PROCESO		
Viviendas	50	2
Edificios No Habitacionales	30	3.3
Infraestructura	25	4
Otros Bienes Inmuebles	20	5
BIENES MUEBLES		
Mobiliario y Equipo de Administración		
Muebles de Oficina y Estantería	10	10
Muebles, Excepto De Oficina Y Estantería	10	10
Equipo de Cómputo y de Tecnologías de la Información	3	33.3
Otros Mobiliarios y Equipos de Administración	10	10
Mobiliario y Equipo Educativo y Recreativo		
Equipos y Aparatos Audiovisuales	3	33.3
Aparatos Deportivos	5	20
Cámaras Fotográficas y de Video	3	33.3
Otro Mobiliario y Equipo Educativo y Recreativo	5	20
Equipo e Instrumental Médico y de Laboratorio		
Equipo Médico y de Laboratorio	5	20
Instrumental Médico y de Laboratorio	5	20
Equipo de Transporte		
Automóviles y Equipo Terrestre	5	20
Otros Equipos de Transporte	5	20
Maquinaria, Otros Equipos y Herramientas		
Sistemas de Aire Acondicionado, Calefacción y de Refrigeración Industrial y Comercial	10	10
Equipo de Comunicación y Telecomunicación	10	10
Equipos de Gen Eléctrica, Aparatos y Accesorios Eléctricos	10	10
Herramientas y Máquinas-Herramienta	10	10
Otros Equipos	10	10

22. Impuesto Sobre la Renta

La Universidad De Ciencias De La Seguridad Del Estado de Nuevo León no es sujeto del Impuesto Sobre la Renta (ISR), por ser un Organismo Público Descentralizado del Gobierno del Estado de Nuevo León.

La Ley del Impuesto Sobre la Renta establece que estos Organismos sólo tendrán la obligación de retener y enterar el impuesto cuando hagan pagos a terceros, así como de exigir documentación que reúna requisitos fiscales, en los términos de esa Ley.

23. Responsabilidad de la información

Estas notas forman parte integrante de los estados financieros que se acompañan, los que fueron autorizados para su emisión el 14 de Marzo de 2022, por la C.P. Norma Cecilia Garza Carranza, el Lic. Sergio Humberto Román Robles y el Dr. Gerardo Saúl Palacios Pámanes en sus puestos de, Directora de Administración, Coordinador de Control Interno y Transparencia y Rector de la Universidad de Ciencias de la Seguridad del Estado de Nuevo León respectivamente.

“Estas notas son parte integral de los estados financieros”



C.P. Norma Cecilia Garza Carranza
Directora de Administración
Universidad De Ciencias De La Seguridad Del
Estado De Nuevo León



Lic. Sergio Humberto Román Robles
Coordinador de Control Interno y Transparencia
Universidad De Ciencias De La Seguridad Del
Estado De Nuevo León



Dr. Gerardo Saúl Palacios Pámanes
Rector

Universidad De Ciencias De La Seguridad Del
Estado De Nuevo León