



**UNIVERSIDAD
DE CIENCIAS DE
LA SEGURIDAD**
Ciencia, Patria y Humanismo

UCS

Universidad de Ciencias de la
Seguridad del Estado de Nuevo León



UNIVERSIDAD DE CIENCIAS DE LA SEGURIDAD DEL ESTADO DE NUEVO LEÓN

ANTECEDENTES

Decreto No. 195 publicado el 15 de abril de 2011, Ley que crea la Universidad de Ciencias de la Seguridad del Estado de Nuevo León como un Organismo Público Descentralizada de la Administración Pública del Estado de Nuevo León. Con personalidad jurídica y patrimonio propio.

MISIÓN

Profesionalizar al personal del Sistema Estatal, formando recurso humano altamente competitivo y especializado en el análisis del delito para la implementación de las mejores prácticas de administración de recursos, prevención, combate e investigación del crimen, buscando incidir con ello, de manera directa, en la mejora continua del servicio público y por ende de la seguridad.

INFORMACIÓN OPERATIVA RELEVANTE

En este cuarto trimestre de 2021 ingresaron a la Universidad de Ciencias de la Seguridad del Estado de Nuevo León (UCS) 48 cadetes a Formación Inicial para Policía Preventivo, 222 elementos a Formación Inicial Equivalente para Policía Municipal, 33 a Formación Inicial para Policía Preventivo, 26 activos a Formación Inicial Equivalente para Perfil Custodio Penitenciario, 617 elementos a Competencias Básicas de la Función Policial, 57 elementos a Competencias Básicas de la Función Policial Penitenciaria, 46 activos a capacitación para Instructores Multiplicadores, 4 administrativos de la Secretaría de Seguridad Pública al curso de Formación Inicial para Evaluadores de Riesgos procesales, de Medidas cautelares y Suspensión condicional del proceso y 22 elementos activos al curso de Especialización para Policía de Reacción.


Así mismo, en dicho período la UCS egreso 137 cadetes de Formación Inicial para Policía Preventivo, 31 custodios de Formación Inicial para Sistema Penitenciario, 37 elementos de Formación Inicial Equivalente para Perfil Custodio Penitenciario, 616 elementos de Competencias Básicas de la Función Policial, 57 elementos de Competencias Básicas de la Función Policial Penitenciaria, 6 activos del Diplomado en Mandos Policiales, 46 activos como Instructores Multiplicadores, 26 operativos de Formación Inicial Policial para Fuerzas Armadas, 13 administrativos de la Secretaría de Seguridad Pública del curso de Formación Inicial para Evaluadores de Riesgos procesales, de Medidas cautelares y Suspensión condicional del proceso y 22 elementos activos del curso de Especialización para Policía de Reacción.

En este cuarto trimestre de 2021 como parte de la Oferta Académica de la Escuela de Educación Continua, se desarrollaron las siguientes conferencias:

- El 21 de octubre se impartió la conferencia "Liderazgo Policial" para 149 cadetes.
- El 28 de octubre de 2021 se impartió la conferencia "Profesionalización criminológica y eticidad doctrinal de la carrera policial" para 26 elementos de la SEDENA en la séptima zona militar.
- El 29 de octubre se impartió la conferencia "Salud mental" para 26 elementos de la SEDENA en la séptima zona militar.
- El 30 de octubre se impartió la conferencia "Introducción al uso de la fuerza y empleo de las armas de fuego" para 26 elementos de la SEDENA en la séptima zona militar.

De conformidad al marco jurídico vigente, establecido en los artículos 63 fracción XIII, 85, fracción X y XXIII y 136 de la Constitución Política del Estado Libre y Soberano de Nuevo León, 52, 61, 65 y 144 al 148 de la Ley de Administración Financiera para el Estado de Nuevo León; 18 fracción II; 21 fracción XV de la Ley Orgánica de la Administración Pública para el Estado de Nuevo León y 2 fracciones V, X y XXIX; 7 de la Ley de Fiscalización Superior del Estado de Nuevo León 52, 53 fracción I a V, 54 y 55 de La ley General de Contabilidad Gubernamental, el Ejecutivo y sus Organismos Descentralizados y Fideicomisos, así como las personas físicas o morales, públicas o privadas que reciban recursos públicos, deberán rendir su Cuenta Pública en forma anual al H. Congreso del Estado, en los términos y plazos que esta misma legislación establece.

Informe de Avance de Gestión Financiera Cuarto Trimestre 2021



REPORT DE AVANCE FISICO - FINANCIERO 2021

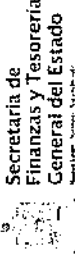
REPORT DE AVANCE FISICO - FINANCIERO 2021

INDICADOR	AVANCE FISICO				UNIDAD DE MEDIDA	INDICADOR
	2021	2020	2019	2018		
AVANCE FISICO DE LA INICIATIVA DE REFORMA DEL SISTEMA DE SEGURIDAD SOCIAL	100%	100%	100%	100%	AVANCE FISICO	100%
AVANCE FISICO DE LA INICIATIVA DE REFORMA DEL SISTEMA DE SEGURIDAD SOCIAL	100%	100%	100%	100%	AVANCE FISICO	100%
AVANCE FISICO DE LA INICIATIVA DE REFORMA DEL SISTEMA DE SEGURIDAD SOCIAL	100%	100%	100%	100%	AVANCE FISICO	100%

MATRIZ DE INDICADORES DE RESULTADOS 2021


INDICADOR	DESCRIPCION	FORMULA	AVANCE FISICO				UNIDAD DE MEDIDA	INDICADOR
			2021	2020	2019	2018		
R1	CONTRIBUCION AL DESARROLLO ECONOMICO Y SOCIAL DEL ESTADO	INDICADOR DE AVANCE FISICO	100%	100%	100%	100%	AVANCE FISICO	100%
			100%	100%	100%	100%	AVANCE FISICO	100%
R2	CONTRIBUCION AL DESARROLLO ECONOMICO Y SOCIAL DEL ESTADO	INDICADOR DE AVANCE FISICO	100%	100%	100%	100%	AVANCE FISICO	100%
			100%	100%	100%	100%	AVANCE FISICO	100%

Informe de Avance de Gestión Financiera Cuarto Trimestre 2021




RESUMEN INICIAL	INDICADORES	AVANCE FONDO				MEMORIA DE VERIFICACIÓN Y FUENTE DE INFORMACIÓN	SUBJETOS
		SEMESTRE I	SEMESTRE II	TRIMESTRE I	TRIMESTRE II		
COMPONENTES	EL FOMENTO DE FORMACIÓN DE LA FUERZA DE PROFESIONALES EN LA ESPECIALIDAD DE INGENIERÍA EN SISTEMAS DE COMPUTACIÓN (MÓDULO DE INGENIERÍA EN SISTEMAS DE COMPUTACIÓN)	12.67	0	0	0	BASE DE DATOS DE CONTROL ESCOLAR (DEPARTAMENTO DE ANÁLISIS Y SERVICIOS ESCOLARES)	EL ALUMNO CONVULSA
	EL FOMENTO DE FORMACIÓN DE LA FUERZA DE PROFESIONALES EN LA ESPECIALIDAD DE INGENIERÍA EN SISTEMAS DE COMPUTACIÓN (MÓDULO DE INGENIERÍA EN SISTEMAS DE COMPUTACIÓN)	0.6	0	0	0	BASE DE DATOS DE CONTROL ESCOLAR (DEPARTAMENTO DE ANÁLISIS Y SERVICIOS ESCOLARES)	EL ALUMNO CONVULSA
	EL FOMENTO DE FORMACIÓN DE LA FUERZA DE PROFESIONALES EN LA ESPECIALIDAD DE INGENIERÍA EN SISTEMAS DE COMPUTACIÓN (MÓDULO DE INGENIERÍA EN SISTEMAS DE COMPUTACIÓN)	0.6	0	0	0	BASE DE DATOS DE CONTROL ESCOLAR (DEPARTAMENTO DE ANÁLISIS Y SERVICIOS ESCOLARES)	EL ALUMNO CONVULSA
COMPONENTES	EL FOMENTO DE FORMACIÓN DE LA FUERZA DE PROFESIONALES EN LA ESPECIALIDAD DE INGENIERÍA EN SISTEMAS DE COMPUTACIÓN (MÓDULO DE INGENIERÍA EN SISTEMAS DE COMPUTACIÓN)	100.0	100.0	100.0	100.0	BASE DE DATOS DE CONTROL ESCOLAR (DEPARTAMENTO DE ANÁLISIS Y SERVICIOS ESCOLARES)	EL ALUMNO CONVULSA
	EL FOMENTO DE FORMACIÓN DE LA FUERZA DE PROFESIONALES EN LA ESPECIALIDAD DE INGENIERÍA EN SISTEMAS DE COMPUTACIÓN (MÓDULO DE INGENIERÍA EN SISTEMAS DE COMPUTACIÓN)	100.0	100.0	100.0	100.0	BASE DE DATOS DE CONTROL ESCOLAR (DEPARTAMENTO DE ANÁLISIS Y SERVICIOS ESCOLARES)	EL ALUMNO CONVULSA
	EL FOMENTO DE FORMACIÓN DE LA FUERZA DE PROFESIONALES EN LA ESPECIALIDAD DE INGENIERÍA EN SISTEMAS DE COMPUTACIÓN (MÓDULO DE INGENIERÍA EN SISTEMAS DE COMPUTACIÓN)	100.0	100.0	100.0	100.0	BASE DE DATOS DE CONTROL ESCOLAR (DEPARTAMENTO DE ANÁLISIS Y SERVICIOS ESCOLARES)	EL ALUMNO CONVULSA
COMPONENTES	EL FOMENTO DE FORMACIÓN DE LA FUERZA DE PROFESIONALES EN LA ESPECIALIDAD DE INGENIERÍA EN SISTEMAS DE COMPUTACIÓN (MÓDULO DE INGENIERÍA EN SISTEMAS DE COMPUTACIÓN)	100.0	100.0	100.0	100.0	BASE DE DATOS DE CONTROL ESCOLAR (DEPARTAMENTO DE ANÁLISIS Y SERVICIOS ESCOLARES)	EL ALUMNO CONVULSA
	EL FOMENTO DE FORMACIÓN DE LA FUERZA DE PROFESIONALES EN LA ESPECIALIDAD DE INGENIERÍA EN SISTEMAS DE COMPUTACIÓN (MÓDULO DE INGENIERÍA EN SISTEMAS DE COMPUTACIÓN)	100.0	100.0	100.0	100.0	BASE DE DATOS DE CONTROL ESCOLAR (DEPARTAMENTO DE ANÁLISIS Y SERVICIOS ESCOLARES)	EL ALUMNO CONVULSA
	EL FOMENTO DE FORMACIÓN DE LA FUERZA DE PROFESIONALES EN LA ESPECIALIDAD DE INGENIERÍA EN SISTEMAS DE COMPUTACIÓN (MÓDULO DE INGENIERÍA EN SISTEMAS DE COMPUTACIÓN)	100.0	100.0	100.0	100.0	BASE DE DATOS DE CONTROL ESCOLAR (DEPARTAMENTO DE ANÁLISIS Y SERVICIOS ESCOLARES)	EL ALUMNO CONVULSA
COMPONENTES	EL FOMENTO DE FORMACIÓN DE LA FUERZA DE PROFESIONALES EN LA ESPECIALIDAD DE INGENIERÍA EN SISTEMAS DE COMPUTACIÓN (MÓDULO DE INGENIERÍA EN SISTEMAS DE COMPUTACIÓN)	100.0	100.0	100.0	100.0	BASE DE DATOS DE CONTROL ESCOLAR (DEPARTAMENTO DE ANÁLISIS Y SERVICIOS ESCOLARES)	EL ALUMNO CONVULSA
	EL FOMENTO DE FORMACIÓN DE LA FUERZA DE PROFESIONALES EN LA ESPECIALIDAD DE INGENIERÍA EN SISTEMAS DE COMPUTACIÓN (MÓDULO DE INGENIERÍA EN SISTEMAS DE COMPUTACIÓN)	100.0	100.0	100.0	100.0	BASE DE DATOS DE CONTROL ESCOLAR (DEPARTAMENTO DE ANÁLISIS Y SERVICIOS ESCOLARES)	EL ALUMNO CONVULSA
	EL FOMENTO DE FORMACIÓN DE LA FUERZA DE PROFESIONALES EN LA ESPECIALIDAD DE INGENIERÍA EN SISTEMAS DE COMPUTACIÓN (MÓDULO DE INGENIERÍA EN SISTEMAS DE COMPUTACIÓN)	100.0	100.0	100.0	100.0	BASE DE DATOS DE CONTROL ESCOLAR (DEPARTAMENTO DE ANÁLISIS Y SERVICIOS ESCOLARES)	EL ALUMNO CONVULSA
COMPONENTES	EL FOMENTO DE FORMACIÓN DE LA FUERZA DE PROFESIONALES EN LA ESPECIALIDAD DE INGENIERÍA EN SISTEMAS DE COMPUTACIÓN (MÓDULO DE INGENIERÍA EN SISTEMAS DE COMPUTACIÓN)	100.0	100.0	100.0	100.0	BASE DE DATOS DE CONTROL ESCOLAR (DEPARTAMENTO DE ANÁLISIS Y SERVICIOS ESCOLARES)	EL ALUMNO CONVULSA
	EL FOMENTO DE FORMACIÓN DE LA FUERZA DE PROFESIONALES EN LA ESPECIALIDAD DE INGENIERÍA EN SISTEMAS DE COMPUTACIÓN (MÓDULO DE INGENIERÍA EN SISTEMAS DE COMPUTACIÓN)	100.0	100.0	100.0	100.0	BASE DE DATOS DE CONTROL ESCOLAR (DEPARTAMENTO DE ANÁLISIS Y SERVICIOS ESCOLARES)	EL ALUMNO CONVULSA
	EL FOMENTO DE FORMACIÓN DE LA FUERZA DE PROFESIONALES EN LA ESPECIALIDAD DE INGENIERÍA EN SISTEMAS DE COMPUTACIÓN (MÓDULO DE INGENIERÍA EN SISTEMAS DE COMPUTACIÓN)	100.0	100.0	100.0	100.0	BASE DE DATOS DE CONTROL ESCOLAR (DEPARTAMENTO DE ANÁLISIS Y SERVICIOS ESCOLARES)	EL ALUMNO CONVULSA

Informe de Avance de Gestión Financiera Cuarto Trimestre 2021



RECURSOS MANEJADOS C/C SERVIDOR DE FORMACIÓN DE LA INGRESA DE PROFESIONALIZACIÓN (INSTRUMENTO BANCARIO, MONEDA EQUIVALENTE)	IMPORTE	FÓRMULA	SEMIESTRE		TRIMESTRE	IV	SAPUBIERTO
			I	II			
ACTIVIDADES (Presupuesto)	PORCENTAJE DE ATENDIMIENTO DE LA INGRESA DE PROFESIONALIZACIÓN (INSTRUMENTO BANCARIO, MONEDA EQUIVALENTE)	ACTIVIDADES DE ATENDIMIENTO DE LA INGRESA DE PROFESIONALIZACIÓN (INSTRUMENTO BANCARIO, MONEDA EQUIVALENTE)	ACTIVIDADES DE ATENDIMIENTO DE LA INGRESA DE PROFESIONALIZACIÓN (INSTRUMENTO BANCARIO, MONEDA EQUIVALENTE)	32.46	44	38.5	
			ACTIVIDADES DE ATENDIMIENTO DE LA INGRESA DE PROFESIONALIZACIÓN (INSTRUMENTO BANCARIO, MONEDA EQUIVALENTE)	100.00	100.00	100.00	100.00
			ACTIVIDADES DE ATENDIMIENTO DE LA INGRESA DE PROFESIONALIZACIÓN (INSTRUMENTO BANCARIO, MONEDA EQUIVALENTE)	209	100	97.61	
			ACTIVIDADES DE ATENDIMIENTO DE LA INGRESA DE PROFESIONALIZACIÓN (INSTRUMENTO BANCARIO, MONEDA EQUIVALENTE)	100.00	100.00	100.00	100.00
ACTIVIDADES (Presupuesto)	PORCENTAJE DE ATENDIMIENTO DE LA INGRESA DE PROFESIONALIZACIÓN (INSTRUMENTO BANCARIO, MONEDA EQUIVALENTE)	ACTIVIDADES DE ATENDIMIENTO DE LA INGRESA DE PROFESIONALIZACIÓN (INSTRUMENTO BANCARIO, MONEDA EQUIVALENTE)	ACTIVIDADES DE ATENDIMIENTO DE LA INGRESA DE PROFESIONALIZACIÓN (INSTRUMENTO BANCARIO, MONEDA EQUIVALENTE)	245	100	90	
			ACTIVIDADES DE ATENDIMIENTO DE LA INGRESA DE PROFESIONALIZACIÓN (INSTRUMENTO BANCARIO, MONEDA EQUIVALENTE)	100.00	100.00	100.00	100.00
			ACTIVIDADES DE ATENDIMIENTO DE LA INGRESA DE PROFESIONALIZACIÓN (INSTRUMENTO BANCARIO, MONEDA EQUIVALENTE)	0	0	0	
			ACTIVIDADES DE ATENDIMIENTO DE LA INGRESA DE PROFESIONALIZACIÓN (INSTRUMENTO BANCARIO, MONEDA EQUIVALENTE)	100.00	100.00	100.00	100.00
ACTIVIDADES (Presupuesto)	PORCENTAJE DE ATENDIMIENTO DE LA INGRESA DE PROFESIONALIZACIÓN (INSTRUMENTO BANCARIO, MONEDA EQUIVALENTE)	ACTIVIDADES DE ATENDIMIENTO DE LA INGRESA DE PROFESIONALIZACIÓN (INSTRUMENTO BANCARIO, MONEDA EQUIVALENTE)	ACTIVIDADES DE ATENDIMIENTO DE LA INGRESA DE PROFESIONALIZACIÓN (INSTRUMENTO BANCARIO, MONEDA EQUIVALENTE)	0	0	0	
			ACTIVIDADES DE ATENDIMIENTO DE LA INGRESA DE PROFESIONALIZACIÓN (INSTRUMENTO BANCARIO, MONEDA EQUIVALENTE)	100.00	100.00	100.00	100.00
			ACTIVIDADES DE ATENDIMIENTO DE LA INGRESA DE PROFESIONALIZACIÓN (INSTRUMENTO BANCARIO, MONEDA EQUIVALENTE)	0	0	0	
			ACTIVIDADES DE ATENDIMIENTO DE LA INGRESA DE PROFESIONALIZACIÓN (INSTRUMENTO BANCARIO, MONEDA EQUIVALENTE)	100.00	100.00	100.00	100.00
ACTIVIDADES (Presupuesto)	PORCENTAJE DE ATENDIMIENTO DE LA INGRESA DE PROFESIONALIZACIÓN (INSTRUMENTO BANCARIO, MONEDA EQUIVALENTE)	ACTIVIDADES DE ATENDIMIENTO DE LA INGRESA DE PROFESIONALIZACIÓN (INSTRUMENTO BANCARIO, MONEDA EQUIVALENTE)	ACTIVIDADES DE ATENDIMIENTO DE LA INGRESA DE PROFESIONALIZACIÓN (INSTRUMENTO BANCARIO, MONEDA EQUIVALENTE)	0	0	0	
			ACTIVIDADES DE ATENDIMIENTO DE LA INGRESA DE PROFESIONALIZACIÓN (INSTRUMENTO BANCARIO, MONEDA EQUIVALENTE)	100.00	100.00	100.00	100.00
			ACTIVIDADES DE ATENDIMIENTO DE LA INGRESA DE PROFESIONALIZACIÓN (INSTRUMENTO BANCARIO, MONEDA EQUIVALENTE)	0	0	0	
			ACTIVIDADES DE ATENDIMIENTO DE LA INGRESA DE PROFESIONALIZACIÓN (INSTRUMENTO BANCARIO, MONEDA EQUIVALENTE)	100.00	100.00	100.00	100.00

Informe de Avance de Gestión Financiera Cuarto Trimestre 2021



CL. CAPACITACIÓN DE PERSONAL

ACT. CATEGORÍA DE ACTIVIDADES	PROGRAMA DE CAPACITACIÓN	ESTRATEGIA DE CAPACITACIÓN	TRIMESTRE	100%	90%	80%	70%	60%	50%	40%	30%	20%	10%	0%	ACTIVIDADES	ACTIVIDADES	ACTIVIDADES	ACTIVIDADES	ACTIVIDADES
ACT. ASESORIA TECNICA PARA LA PROMOCION DE LA CALIDAD DE LA EDUCACION	PROGRAMA DE CALIDAD DE LA EDUCACION	ESTRATEGIA DE CALIDAD DE LA EDUCACION	TRIMESTRE	100%	100%	100%	100%	100%	100%	100%	100%	100%	100%	100%	SECCION DE CALIDAD DE LA EDUCACION	SECCION DE CALIDAD DE LA EDUCACION	SECCION DE CALIDAD DE LA EDUCACION	SECCION DE CALIDAD DE LA EDUCACION	SECCION DE CALIDAD DE LA EDUCACION
ACT. ASESORIA TECNICA PARA LA PROMOCION DE LA CALIDAD DE LA EDUCACION	PROGRAMA DE CALIDAD DE LA EDUCACION	ESTRATEGIA DE CALIDAD DE LA EDUCACION	TRIMESTRE	100%	100%	100%	100%	100%	100%	100%	100%	100%	100%	100%	SECCION DE CALIDAD DE LA EDUCACION	SECCION DE CALIDAD DE LA EDUCACION	SECCION DE CALIDAD DE LA EDUCACION	SECCION DE CALIDAD DE LA EDUCACION	SECCION DE CALIDAD DE LA EDUCACION
ACT. ASESORIA TECNICA PARA LA PROMOCION DE LA CALIDAD DE LA EDUCACION	PROGRAMA DE CALIDAD DE LA EDUCACION	ESTRATEGIA DE CALIDAD DE LA EDUCACION	TRIMESTRE	100%	100%	100%	100%	100%	100%	100%	100%	100%	100%	100%	SECCION DE CALIDAD DE LA EDUCACION	SECCION DE CALIDAD DE LA EDUCACION	SECCION DE CALIDAD DE LA EDUCACION	SECCION DE CALIDAD DE LA EDUCACION	SECCION DE CALIDAD DE LA EDUCACION

ACTIVIDADES (Personas)

ACT. CATEGORÍA DE ACTIVIDADES	PROGRAMA DE CAPACITACIÓN	ESTRATEGIA DE CAPACITACIÓN	TRIMESTRE	100%	90%	80%	70%	60%	50%	40%	30%	20%	10%	0%	ACTIVIDADES	ACTIVIDADES	ACTIVIDADES	ACTIVIDADES	ACTIVIDADES
ACT. ASESORIA TECNICA PARA LA PROMOCION DE LA CALIDAD DE LA EDUCACION	PROGRAMA DE CALIDAD DE LA EDUCACION	ESTRATEGIA DE CALIDAD DE LA EDUCACION	TRIMESTRE	100%	100%	100%	100%	100%	100%	100%	100%	100%	100%	100%	SECCION DE CALIDAD DE LA EDUCACION	SECCION DE CALIDAD DE LA EDUCACION	SECCION DE CALIDAD DE LA EDUCACION	SECCION DE CALIDAD DE LA EDUCACION	SECCION DE CALIDAD DE LA EDUCACION
ACT. ASESORIA TECNICA PARA LA PROMOCION DE LA CALIDAD DE LA EDUCACION	PROGRAMA DE CALIDAD DE LA EDUCACION	ESTRATEGIA DE CALIDAD DE LA EDUCACION	TRIMESTRE	100%	100%	100%	100%	100%	100%	100%	100%	100%	100%	100%	SECCION DE CALIDAD DE LA EDUCACION	SECCION DE CALIDAD DE LA EDUCACION	SECCION DE CALIDAD DE LA EDUCACION	SECCION DE CALIDAD DE LA EDUCACION	SECCION DE CALIDAD DE LA EDUCACION
ACT. ASESORIA TECNICA PARA LA PROMOCION DE LA CALIDAD DE LA EDUCACION	PROGRAMA DE CALIDAD DE LA EDUCACION	ESTRATEGIA DE CALIDAD DE LA EDUCACION	TRIMESTRE	100%	100%	100%	100%	100%	100%	100%	100%	100%	100%	100%	SECCION DE CALIDAD DE LA EDUCACION	SECCION DE CALIDAD DE LA EDUCACION	SECCION DE CALIDAD DE LA EDUCACION	SECCION DE CALIDAD DE LA EDUCACION	SECCION DE CALIDAD DE LA EDUCACION

Conclusiones

ACT. La institución programó e implementó actividades de capacitación para el personal de la institución, las cuales se realizaron de manera exitosa y se cumplió con los objetivos establecidos en el plan de capacitación.

ACT. La institución programó e implementó actividades de capacitación para el personal de la institución, las cuales se realizaron de manera exitosa y se cumplió con los objetivos establecidos en el plan de capacitación.

ACT. La institución programó e implementó actividades de capacitación para el personal de la institución, las cuales se realizaron de manera exitosa y se cumplió con los objetivos establecidos en el plan de capacitación.

ACT. La institución programó e implementó actividades de capacitación para el personal de la institución, las cuales se realizaron de manera exitosa y se cumplió con los objetivos establecidos en el plan de capacitación.

ACT. La institución programó e implementó actividades de capacitación para el personal de la institución, las cuales se realizaron de manera exitosa y se cumplió con los objetivos establecidos en el plan de capacitación.

ACT. La institución programó e implementó actividades de capacitación para el personal de la institución, las cuales se realizaron de manera exitosa y se cumplió con los objetivos establecidos en el plan de capacitación.

ACT. La institución programó e implementó actividades de capacitación para el personal de la institución, las cuales se realizaron de manera exitosa y se cumplió con los objetivos establecidos en el plan de capacitación.


ACT. La institución programó e implementó actividades de capacitación para el personal de la institución, las cuales se realizaron de manera exitosa y se cumplió con los objetivos establecidos en el plan de capacitación.

ACT. La institución programó e implementó actividades de capacitación para el personal de la institución, las cuales se realizaron de manera exitosa y se cumplió con los objetivos establecidos en el plan de capacitación.

ACT. La institución programó e implementó actividades de capacitación para el personal de la institución, las cuales se realizaron de manera exitosa y se cumplió con los objetivos establecidos en el plan de capacitación.

Información Contable

Informe de Avance de Gestión Financiera Cuarto Trimestre 2021



Informe de Avance de Gestión Financiera del Cuarto Trimestre del 2021

Estado de Actividades
Del 1 de Enero al 31 de Diciembre de 2021 y 2020
(Pesos)

UNIVERSIDAD DE CIENCIAS DE LA SEGURIDAD DEL ESTADO DE NUEVO LEÓN

Concepto	Cuarto Trim. 2021	Cuarto Trim. 2020	Concepto	Cuarto Trim. 2021	Cuarto Trim. 2020
INGRESOS Y OTROS BENEFICIOS					
Ingresos de la Gestión	\$10,654,464	\$14,641,571	GASTOS Y OTRAS PERDIDAS	\$90,613,829	\$72,524,711
Impuestos	0	0	Gastos de Financiamiento	42,963,663	40,601,983
Cuotas y Aportaciones de Seguridad Social	0	0	Servicios Personales	34,337,911	18,056,940
Contribuciones de Mejoras	0	0	Materiales y Suministros	13,712,255	13,865,788
Derechos	0	0			
Productos	0	0	Transferencia, Asignaciones, Subsidios y Otras Ayudas	\$0	\$0
Aprovechamientos	0	0	Transferencias Internas y Asignaciones al Sector Público	0	0
Ingresos por Ventas de Bienes y Prestación de Servicios	10,654,464	14,641,571	Transferencias al Resto del Sector Público	0	0
Participaciones, Aportaciones, Convenios, Incentivos Derivados de la Colaboración Fiscal, Transferencias, Asignaciones, Subsidios, Subvenciones, Pensiones y Jubilaciones.	\$82,923,064	\$56,865,428	Subsidios y Subvenciones	0	0
Participaciones, Aportaciones, Convenios, Incentivos Derivados de la Colaboración Fiscal y Fondos Distintos de Aportaciones	0	0	Ayudas Sociales	0	0
Transferencias, Asignaciones Subsidios, Subvenciones, Pensiones y Jubilaciones.	82,923,064	56,865,428	Pensiones y Jubilaciones	0	0
			Transferencias a Fideicomisos, Mandatos y Contratos Análogos	0	0
Otros Ingresos y Beneficios	\$2,204,159	\$3,721,329	Transferencias a la Seguridad Social	0	0
Ingresos Financieros	2,163,915	3,607,800	Donativos	0	0
Incremento por Variación de Inventarios	0	0	Transferencias al Exterior	0	0
Disminución del Exceso de Estimaciones por Pérdida o Deterioro u Obsolescencia	0	0			
Disminución del Exceso de Provisiones	0	0	Participaciones y Aportaciones	\$0	\$0
Otros Ingresos y Beneficios Varios	40,244	113,529	Participaciones	0	0
			Aportaciones	0	0
			Convenios	0	0
Total de Ingresos y Otros Beneficios	\$95,781,687	\$75,228,328	Intereses, Comisiones y Otros Gastos de la Deuda Pública	\$0	\$0


Informe de Avance de Gestión Financiera Cuarto Trimestre 2021



Intereses de Deuda Pública	0	0
Comisiones de Deuda Pública	0	0
Gastos de la Deuda Pública	0	0
Costo por Coberturas	0	0
Apoyos Financieros	0	0
Otros Gastos y Pérdidas Extraordinarias	\$4,621,992	\$4,164,295
Estimaciones, Depreciaciones, Deterioros, Obsolescencia y Amortizaciones	0	0
Provisiones	4,467,938	3,444,041
Disminución de Inventarios	154,054	720,254
Aumento por Insuficiencia de Estimaciones por Pérdida o Deterioro y Obsolescencia	0	0
Aumento por Insuficiencia de Provisiones	0	0
Otros Gastos	0	0
Inversión Pública	\$0	\$0
Inversión Pública no Capitalizable	0	0
Total de Gastos y otras Perdidas	\$95,235,821	\$76,689,006
Resultados del Ejercicio (Ahorro/Desahorro)	545,866	(1,460,678)

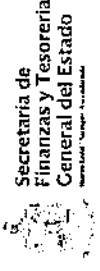
Bejo protesta de decir verdad declaramos que los Estados Financieros y sus Notas son razonablemente correctos y responsables del emisor


 Dr. Gerardo Saúl Palacios Pámanes
 Encargado del Despacho de la Universidad
 de Ciencias de la Seguridad del Estado de
 Nuevo León


 Lic. Sergio Humberto Román Robles
 Coordinador de Control Interno y Transparencia


 C.P. Norma Cecilia Garza Carranza
 Directora de Administración

Informe de Avance de Gestión Financiera Cuarto Trimestre 2021



Informe de Avance de Gestión Financiera del Cuarto Trimestre del 2020

Estado de Situación Financiera

Del 1 de Enero al 31 de Diciembre de 2021
(Pesos)

UNIVERSIDAD DE CIENCIAS DE LA SEGURIDAD DEL ESTADO DE NUEVO LEÓN


Concepto	Cuarto Trim. 2021	Annual 2020	Concepto	Cuarto Trim. 2021	Annual 2020
ACTIVO					
Activo Circulante			PASIVO		
Efectivo y Equivalentes	63,108,551	71,217,611	Pasivo Circulante		
Derechos a Recibir Efectivo y Equivalentes	16,203,240	5,018,315	Cuentas Por Pagar a Corto Plazo	12,534,011	14,987,235
Derechos a Recibir Bienes o Servicios	0	0	Documentos por Pagar a Corto Plazo	0	0
Inventarios	0	0	Porción a Corto Plazo de la Deuda Pública a Largo Plazo	0	0
Almacenes	2,728,650	4,229,831	Títulos y Valores a Corto Plazo	0	0
Estimación por Pérdida o Deterioro de Activos Circulantes	0	0	Pasivos Diferidos a Corto Plazo	72,400	1,392
Otros Activos Circulantes	0	0	Fondos y Bienes de Terceros en Garantía y/o Administración a Corto Plazo	0	0
Total de Activos Circulantes	\$82,040,480	\$80,465,758	Provisiones a Corto Plazo	0	0
			Otros Pasivos a Corto Plazo	0	0
Activo No Circulante			Total de Pasivo Circulante	\$12,606,411	\$14,988,627
Inversiones Financieras a Largo Plazo	0	0			
Derechos a Recibir Efectivo o Equivalentes a Largo Plazo	0	0	Pasivo No Circulante		
Bienes Inmuebles, Infraestructura y Construcciones en Proceso	32,049,537	0	Cuentas por Pagar a Largo Plazo	0	0
Bienes Muebles	35,408,267	31,368,904	Documentos por Pagar a Largo Plazo	0	0
Activos Intangibles	2,139,985	2,139,985	Deuda Pública a Largo Plazo	0	0
Depreciación, Deterioro y Amortización Acumulada de Bienes	30,077,170	25,609,232	Pasivos Diferidos a Largo Plazo	0	0
Activos Diferidos	306,240	306,240	Fondos y Bienes de Terceros en Garantía y/o en Administración a Largo Plazo	0	0
Estimación por Pérdida o Deterioro de Activos no Circulantes	0	0	Provisiones a Largo Plazo	2,185,721	2,137,800
Otros Activos no Circulantes	0	0			
Total de Activos no Circulantes	\$39,826,859	\$8,225,897	Total de Pasivos No Circulantes		
				\$2,185,721	\$2,137,800

Total del Pasivo	\$14,792,132	\$17,126,427
HACIENDA PÚBLICA/PATRIMONIO		
Hacienda Pública/Patrimonio Contribuido	\$43,953,445	\$8,813,923
Aportaciones	0	0
Donaciones de Capital	43,953,445	8,813,923
Actualización de la Hacienda Pública/Patrimonio	0	0
Hacienda Pública/Patrimonio Generado	\$63,121,762	\$62,751,304
Resultados del Ejercicio (Ahorro / Desahorro)	545,866	(1,460,678)
Resultados de Ejercicios Anteriores	62,575,896	64,211,982
Revaluos	0	0
Reservas	0	0
Rectificaciones de Resultados de Ejercicios Anteriores	0	0
Exceso o Insuficiencia en la Actualización de La Hacienda Pública/Patrimonio	\$0	\$0
Resultado por Posición Monetaria	0	0
Resultado por Tenencia de Activos no Monetarios	0	0
Total Hacienda Pública/Patrimonio	\$107,075,208	\$71,565,227
Total del Activo	\$121,867,339	\$98,691,655

Bajo protesta de decir verdad declaramos que los Estados Financieros y sus Notas son razonablemente correctos y responsabilidad del emisor



Dr. Gerardo Saúl Palacios Pámanes
Encargado del Despacho de la Universidad de Ciencias de la Seguridad del Estado de Nuevo León




Lic. Sergio Humberto Román Robles
Coordinador de Control Interno y Transparencia



C.P. Norma Cecilia Garza Carranza
Directora de Administración


Informe de Avance de Gestión Financiera Cuarto Trimestre 2021



Informe de Avance de Gestión Financiera del Cuarto Trimestre del 2021			
Estado de Cambios en la Situación Financiera			
Al 31 de Diciembre de 2021 y 2020			
(Pesos)			
UNIVERSIDAD DE CIENCIAS DE LA SEGURIDAD DEL ESTADO DE NUEVO LEÓN			
Concepto	Origen	Aplicación	Concepto
ACTIVO	\$14,078,140	\$47,263,825	PASIVO
Activo Circulante	\$9,610,202	\$11,184,925	Pasivo Circulante
Efectivo y Equivalentes	8,109,020	0	Cuentas por Pagar a Corto Plazo
Derechos a Recibir Efectivo y Equivalentes	0	11,184,925	Documentos por Pagar a Corto Plazo
Derechos a Recibir Bienes o Servicios	0	0	Porción a Corto Plazo de la Deuda Pública a Largo Plazo
Inventarios	0	0	Títulos y Valores a Corto Plazo
Almacenes	1,501,182	0	Pasivos Diferidos a Corto Plazo
Estimación por Pérdida o Deterioro de Activos Circulantes	0	0	Fondos y Bienes de Terceros en Garantía y/o Administración a Corto Plazo
Otros Activos Circulantes	0	0	Provisiones a Corto Plazo
			Otros Pasivos a Corto Plazo
Activo No Circulante	\$4,467,938	\$36,068,900	Pasivo No Circulante
Inversiones Financieras a Largo Plazo	0	0	Cuentas por Pagar a Largo Plazo
Derechos a Recibir Efectivo o Equivalentes a Largo Plazo	0	0	Documentos por Pagar a Largo Plazo
Bienes Inmuebles, Infraestructura y Construcciones en Proceso	0	32,049,537	Deuda Pública a Largo Plazo
Bienes Muebles	0	4,019,363	Pasivos Diferidos a Largo Plazo
Activos Intangibles	0	0	Fondos y Bienes de Terceros en Garantía y/o en Administración a Largo Plazo
Depreciación, Deterioro y Amortización Acumulada de Bienes	4,467,938	0	Provisiones a Largo Plazo
Activos Diferidos	0	0	
Estimación por Pérdida o Deterioro de Activos no Circulantes	0	0	
Otros Activos no Circulantes	0	0	
			HACIENDA PÚBLICA/PATRIMONIO
			\$37,146,066
			\$2,453,224
			\$118,929
			\$2,453,224

	\$35,139,522	\$0
Hacienda Pública/ Patrimonio Contribuido		
Aportaciones	0	0
Donaciones de Capital	35,139,522	0
Actualización de la Hacienda Pública/Patrimonio	0	0
Hacienda Pública/ Patrimonio Generado	\$2,006,544	\$1,636,086
Resultados del Ejercicio (Ahorro/Desahorro)	2,006,544	0
Resultados de Ejercicios Anteriores	0	1,636,086
Revalúos	0	0
Reservas	0	0
Rectificaciones de Resultados de Ejercicios Anteriores	0	0
Exceso o Insuficiencia en la Actualización de la Hacienda Pública/Patrimonio		
Resultado por Posición Monetaria	\$0	\$0
Resultado por Tenencia de Activos no Monetarios	0	0

Bajo protesta de decir verdad declaramos que los Estados Financieros y sus Notas son razonablemente correctos y responsabilidad del emisor



Dr. Gerardo Saúl Palacios Pámanes
Encargado del Despacho de la Universidad
de Ciencias de la Seguridad del Estado de
Nuevo León



Lic. Sergio Humberto Román Robles
Coordinador de Control Interno y Transparencia



C.P. Norma Cecilia Garza Carranza
Directora de Administración

Informe de Avance de Gestión Financiera Cuarto Trimestre 2021



Informe de Avance de Gestión Financiera del Cuarto Trimestre del 2021
Estado Analítico del Activo
Del 1 de Enero al 31 de Diciembre de 2021
(Pesos)

UNIVERSIDAD DE CIENCIAS DE LA SEGURIDAD DEL ESTADO DE NUEVO LEÓN

Concepto	Saldo Inicial 1	Cargos del Periodo 2	Abonos del Periodo 3	Saldo Final 4=(1+2-3)	Variación del Periodo (4-1)
ACTIVO	88,691,655	30,657,961,229	30,624,785,543	121,867,340	33,175,685
Activo Circulante	80,465,758	30,621,627,501	30,620,052,778	82,040,481	1,574,723
Efectivo y Equivalentes	71,217,611	30,530,529,816	30,538,638,836	63,108,591	(8,109,020)
Derechos a recibir Efectivo y Equivalentes	5,018,315	85,781,873	74,596,948	16,203,240	11,184,925
Derechos a Recibir Bienes o Servicios	0	575	575	0	0
Inventarios	0	0	0	0	0
Almacénes	4,229,831	5,315,236	6,816,418	2,728,650	(1,501,182)
Estimación por Pérdida o Deterioro de Activos Circulantes	0	0	0	0	0
Otros Activos Circulantes	0	0	0	0	0
Activo No Circulante	8,225,897	36,333,728	4,732,766	39,826,859	31,600,962
Inversiones Financieras a largo Plazo	0	0	0	0	0
Derechos a Recibir Efectivo o Equivalentes a Largo Plazo	0	0	0	0	0
Bienes Inmuebles Infraestructura y Construcciones en Proceso	0	32,049,537	0	32,049,537	32,049,537
Bienes Muebles	31,388,904	4,019,363	0	35,408,267	4,019,363
Activos Intangibles	2,139,985	264,828	264,828	2,139,985	0
Depreciación, Deterioro y Amortización Acumulada de Bienes	(25,609,232)	0	4,467,938	(30,077,170)	(4,467,938)
Activos Diferidos	306,240	0	0	306,240	0
Estimación por Pérdida o Deterioro de Activos no Circulantes	0	0	0	0	0
Otros Activos no Circulantes	0	0	0	0	0

Bajo protesta de decir verdad declaramos que los Estados Financieros y sus Notas son razonablemente correctos y responsabilidad del emisor

Dr. Gerardo Saúl Palacios Pámanes
Encargado del Despacho de la Universidad
de Ciencias de la Seguridad del Estado de
Nuevo León

Lic. Sergio Humberto Román Robles
Coordinador de Control Interno y
Transparencia


C.P. Norma Cecilia Garza Carranza
Directora de Administración

Informe de Avance de Gestión Financiera del Cuarto Trimestre del 2021
Estado Analítico de la Deuda y Otros Pasivos
Del 1 de Enero al 31 de Diciembre de 2021
(Pesos)

UNIVERSIDAD DE CIENCIAS DE LA SEGURIDAD DEL ESTADO DE NUEVO LEÓN

Denominación de las Deudas	Moneda de Contratación	Institución o País Acreedor	Saldo Inicial del Periodo	Saldo Final del Periodo
DEUDA PÚBLICA				
Corto Plazo				
Deuda Interna				
Instituciones de Crédito			0	0
Títulos y Valores:			0	0
Arrendamientos Financieros			0	0
Deuda Externa				
Organismos Financieros Internacionales			0	0
Deuda Bilateral:			0	0
Títulos y Valores:			0	0
Arrendamientos Financieros:			0	0
Subtotal a Corto Plazo			0	0
Largo Plazo:				
Deuda Interna				
Instituciones de Crédito			0	0
Títulos y Valores:			0	0
Arrendamientos Financieros			0	0
Deuda Externa				
Organismos Financieros Internacionales			0	0
Deuda Bilateral:			0	0
Títulos y Valores:			0	0
Arrendamientos Financieros:			0	0
Subtotal a Largo Plazo			0	0
Otros Pasivos:			17,126,427	14,792,132
Total Deuda y Otros Pasivos			17,126,427	14,792,132


Bajo protesta de decir verdad declaramos que los Estados Financieros y sus Notas son razonablemente correctos y responsabilidad del emisor


Dr. Gerardo Satú Palacios Pámanes
Encargado del Despacho de la Universidad
de Ciencias de la Seguridad del Estado de
Nuevo León


Lic. Sergio Humberto Román Robles
Coordinador de Control Interno y
Transparencia


C.P. Norma Cecilia Garza Carranza
Directora de Administración

Informe de Avance de Gestión Financiera Cuarto Trimestre 2021



Informe de Avance de Gestión Financiera del Cuarto Trimestre del 2021
Estado de Variación en la Hacienda Pública
Del 1 de Enero al 31 de Diciembre de 2021
(Pesos)

UNIVERSIDAD DE CIENCIAS DE LA SEGURIDAD DEL ESTADO DE NUEVO LEÓN


Concepto	Hacienda Pública / Patrimonio Contribuido	Hacienda Pública/ Patrimonio Generado de Ejercicios Anteriores	Hacienda Pública/ Patrimonio Generado del Ejercicio	Ajustes por Cambios de Valor	Total
Hacienda Pública Patrimonio Contribuido Neto 2020	0	0	0	0	0
Aportaciones	0	0	0	0	0
Donaciones de Capital	0	0	0	0	0
Actualización de la Hacienda Pública/ Patrimonio	8,813,923	0	0	0	0
Hacienda Pública Patrimonio Generado Neto 2020	0	0	0	0	0
Resultados del Ejercicio (Ahorro/Desahorro)	0	0	(1,460,678)	0	(1,460,678)
Resultados de Ejercicios Anteriores	0	64,211,982	0	0	64,211,982
Revalúos	0	0	0	0	0
Reservas	0	0	0	0	0
Rectificaciones de Ejercicios Anteriores	0	0	0	0	0
Exceso o Insuficiencia en la Actualización de la Hacienda Pública / Patrimonio Neto de 2021					
Resultado de Posición Monetaria					
Resultado por Tenencia de Activos no Monetarios					
Hacienda Pública / Patrimonio Neto Final 2020	8,813,923	64,211,982	(1,460,678)	0	71,565,227


Informe de Avance de Gestión Financiera Cuarto Trimestre 2021



Cambios en la Hacienda Pública / Patrimonio Contribuido Neto de 2021	35,139,522	0	0	0	35,139,522
Aportaciones	0	0	0	0	0
Donaciones de Capital	35,139,522	0	0	0	35,139,522
Actualización de la Hacienda Pública/Patrimonio	0	0	0	0	0
Variaciones de la Hacienda Pública / Patrimonio Generado Neto de 2021	0	(1,636,086)	2,006,544	0	370,458
Resultados del Ejercicio (Ahorro/Desahorro)	0	0	545,866	0	545,866
Resultados de Ejercicios Anteriores	0	(1,636,086)	1,460,678	0	(175,408)
Revalúos	0	0	0	0	0
Reservas	0	0	0	0	0
Rectificaciones de Resultados de Ejercicios Anteriores					
Cambios en el Exceso e Insuficiencia en la Actualización de la Hacienda Pública / Patrimonio Neto de 2021					
Resultado de Posición Monetaria					
Resultado por Tenencia de Activos no Monetarios					
Hacienda Pública / Patrimonio Neto Final al 31 de Diciembre de 2021	43,953,445	62,575,896	545,866	0	107,075,208

Bajo protesta de decir verdad declaramos que los Estados Financieros y sus Notas son razonablemente correctos y responsabilidad del emisor.


 Dr. Gerardo Saúl Palacios Pámanes
 Encargado del Despacho de la Universidad
 de Ciencias de la Seguridad del Estado de
 Nuevo León


 Lic. Sergio Humberto Román Robles
 Coordinador de Control Interno y Transparencia


 C.P. Norma Cecilia Garza Carranza
 Directora de Administración

Informe de Avance de Gestión Financiera Cuarto Trimestre 2021



Informe de Avance de Gestión Financiera del Cuarto Trimestre del 2021

Estado de Flujos de Efectivo
Del 1 de Enero al 31 de Diciembre de 2021 y 2020
(Pesos)

UNIVERSIDAD DE CIENCIAS DE LA SEGURIDAD DEL ESTADO DE NUEVO LEÓN

Concepto	Cuarto Trim. 2021		Cuarto Trim. 2020	
	Trim. 2021	Trim. 2020	Trim. 2021	Trim. 2020
Flujo de Efectivo de las Actividades de la Operación				
Origen				
Inpuestos	0	0	0	0
Cuotas y Aportaciones de Seguridad Social	0	0	0	0
Contribuciones de Mejoras	0	0	0	0
Derechos	0	0	0	0
Productos de Tipo Corriente	0	0	0	0
Aprovechamientos de Tipo Corriente	0	0	0	0
Ingresos por Ventas de Bienes y Prestación de Servicios	12,818,379	14,465,309	14,465,309	0
Participaciones, Aportaciones, Convenios, Incentivos Derivados de la Colaboración Fiscal y Fondos Distintos de Aportaciones.	0	0	0	0
Transferencias, Asignaciones, Subsidios, Subvenciones, Pensiones y Jubilaciones	67,184,125	54,203,908	54,203,908	0
Otros Orígenes de Operación	0	0	0	0
Aplicaciones				
Servicios Personales	87,501,281	75,570,852	75,570,852	0
Materiales y Suministros	41,362,945	37,849,417	37,849,417	0
Servicios Generales	23,555,835	13,128,001	13,128,001	0
Transferencias Internas y Asignaciones al Sector Público	17,227,157	7,736,451	7,736,451	0
Transferencias al resto del Sector Público	0	0	0	0
Subsidios y Subvenciones	0	0	0	0
Ayudas Sociales	0	0	0	0
Pensiones y Jubilaciones	0	0	0	0
Transferencias a Fideicomisos, Mandatos y Contratos Análogos	0	0	0	0
Transferencias a la Seguridad Social	0	0	0	0
Donativos	0	0	0	0
Transferencias al Exterior	0	0	0	0
Participaciones	0	0	0	0
Aportaciones	0	0	0	0
Convenios	0	0	0	0
Otras Aplicaciones de Operación	5,355,344	16,856,963	16,856,963	0
Flujo neto de Efectivo por Actividades de Operación	(7,498,777)	(6,901,635)	(6,901,635)	0
Flujo de Efectivo de las Actividades de Inversión				
Origen				
Bienes inmuebles, Infraestructura y Construcciones en Proceso	0	0	0	0
Bienes Muebles	0	0	0	0
Otros Orígenes de Inversión	0	0	0	0
Aplicación				
Bienes Inmuebles, Infraestructura y Construcción en Proceso	610,243	448,193	448,193	0
Bienes Muebles	610,243	204,659	204,659	0
Otras Aplicaciones de Inversión	0	243,534	243,534	0
Flujo Neto de Efectivo por Actividades de Inversión	(610,243)	(448,193)	(448,193)	0
Flujo de Efectivo por las Actividades de Financiamiento				
Origen				
Endeudamiento Neto	0	0	0	0
Interno	0	0	0	0
Externo	0	0	0	0
Otros Orígenes de Financiamiento	0	0	0	0
Aplicación				
Servicio de la Deuda	0	0	0	0
Interno	0	0	0	0
Externo	0	0	0	0
Otras Aplicaciones de Financiamiento	0	0	0	0
Fujos Netos de Efectivo por Actividades de Financiamiento	0	0	0	0
Incremento/Disminución Neta en el Efectivo y Equivalente al Efectivo	(8,109,020)	(7,349,828)	(7,349,828)	0
Efectivo y Equivalentes al Efectivo al Inicio del Ejercicio (1)	71,217,611	78,567,439	78,567,439	63,108,592
Efectivo y Equivalentes al Efectivo al Final del Ejercicio (1)	63,108,592	71,217,611	71,217,611	63,108,592

(1) El saldo de estas cuentas se tomará de la nota 1 de este mismo estado

Dr. Gerardo Saúl Palacios Pámanes
Encargado del Despacho de la Universidad
de Ciencias de la Seguridad del Estado de
Nuevo León

Lic. Sergio Humberto Román Robles
Coordinador de Control Interno y Transparencia

C.P. Norma Cecilia Garza Carranza
Directora de Administración

Universidad de Ciencias de la Seguridad del Estado de Nuevo León (UCS)

Informe de Pasivos Contingentes

1 de enero al 31 de diciembre de 2021

(Pesos)


En cumplimiento a lo dispuesto por los artículos 46, fracción I, inciso d y 52 de la Ley General de Contabilidad Gubernamental, en relación al Informe Sobre Pasivos Contingentes, se aclara que la Universidad de Ciencias de la Seguridad del Estado de Nuevo León al 31 de diciembre de 2021, no tiene pasivos contingentes que deriven de alguna obligación posible presente o futura, cuya existencia y/o realización sea incierta, y en consecuencia no le es aplicable el informe sobre pasivos contingentes.

No obstante, a la situación anteriormente expuesta, se hace la pertinente aclaración que los pasivos manifestados en la información financiera, correspondan a las obligaciones derivadas de la recepción a plena satisfacción de bienes y/o servicios debidamente devengados, cuyos pagos se encuentran pendientes al 31 de diciembre de 2021.

Lo anterior, de conformidad con lo establecido en el capítulo VII, numeral III, inciso g) del Manual de Contabilidad Gubernamental emitido por el Consejo Nacional de Armonización Contable (CONAC), donde se establece en términos generales que:

“Los pasivos contingentes son obligaciones que tienen su origen en hechos específicos e independientes del pasado que en el futuro pueden ocurrir o no y, de acuerdo con lo que acontezca, desaparecen o se convierten en pasivos reales, por ejemplo, juicios, garantías, avales, costos de planes de pensiones, jubilaciones, etc.”

PASIVOS	2021	2020
Provisiones para Contingencias a Largo Plazo (Contingencias Laborales):		
Indemnización Legal	305,891	282,911
Prima de Antigüedad por Retiro	679,830	654,889
Total de Pasivos Contingentes	985,721	937,800


Dr. Gerardo Saúl Palacios Pámanes
Encargado del Despacho de la Universidad
de Ciencias de la Seguridad del Estado de
Nuevo León


Lic. Sergio Humberto Román Robles
Coordinador de Control Interno y
Transparencia


C.P. Norma Cecilia Garza Carranza
Directora de Administración

UNIVERSIDAD DE CIENCIAS DE LA SEGURIDAD DEL ESTADO DE NUEVO LEÓN

NOTAS A LOS ESTADOS FINANCIEROS

AL 31 DE DICIEMBRE DE 2021

(Pesos)

1.- ACTIVO

1.1 Circulante

La cuenta de Efectivo y equivalentes representa el 52% del activo total.

1.2 No Circulante

Las cuentas del activo no circulante representan el 33% del activo total. El Mobiliario y equipo educativo representa el 39% de los bienes muebles, ese tipo de activos son muy importantes para la Universidad ya que son necesarios para poder brindar el mejor servicio a los alumnos, y con esto lograr un aprendizaje efectivo por parte de los alumnos.

2.- PASIVO

El 12% del activo total está financiado con deuda.

3.- PATRIMONIO

Al 31 de diciembre se generó un ahorro por \$545,886.

4.- RESULTADOS

4.1 Al 31 de diciembre se generaron ingresos por gestión de servicios por \$10,654,464.


4.2 Los gastos se incrementaron principalmente en la cuenta de Materiales y Suministros, con respecto al ejercicio 2020.

5.- TRANSFERENCIAS

Las transferencias recibidas al 31 de diciembre fueron por un monto de \$82,923,064.

Información Presupuestaria

Informe de Avance de Gestión Financiera Cuarto Trimestre 2021



Informe de Avance de Gestión Financiera Cuarto Trimestre 2021

Universidad de Ciencias de la Seguridad de Nuevo León

Estado Analítico de Ingresos


Del 1 de Enero al 31 de Diciembre de 2021

Rubro de Ingresos	Ingreso					Diferencia (6= 3 - 4)
	Estimado (1)	Ampliaciones y Reducciones (2)	Modificado (3= 1 + 2)	Devengado (4)	Recaudado (5)	
Impuestos	0	0	0	0	0	0
Cuotas y Aportaciones de Seguridad Social	0	0	0	0	0	0
Contribuciones de Mejoras	0	0	0	0	0	0
Derechos	0	0	0	0	0	0
Productos	0	0	0	0	0	0
Aprovechamientos	0	0	0	0	0	0
Ingresos por Venta de Bienes, Prestación de Servicios y Otros Ingresos	74,267,455	0	74,267,455	12,818,379	12,818,379	61,449,076
Participaciones, Aportaciones, Convenios, Incentivos Derivados de la Colaboración Fiscal y Fondos Distintos de Aportaciones	0	0	0	0	0	0
Transferencias, Asignaciones, Subsidios y Subvenciones, y Pensiones y Jubilaciones	94,543,260	0	94,543,260	82,923,064	67,184,125	11,620,196
Ingresos Derivados de Financiamientos	0	0	0	0	0	0
Total	168,810,715	0	168,810,715	95,741,443	80,002,504	73,069,272
				Ingresos excedentes¹		

Informe de Avance de Gestión Financiera Cuarto Trimestre 2021

Estado Analítico de Ingresos Por Fuente de Financiamiento	Ingreso				Diferencia (6= 3 - 4)
	Estimado (1)	Ampliaciones y Reducciones (2)	Modificado (3= 1 + 2)	Devengado (4)	
	Recaudado (5)				
Ingresos del Poder Ejecutivo Federal o Estatal y de los Municipios	94,543,260	0	94,543,260	82,923,064	11,620,196
Impuestos	0	0	0	0	0
Cuotas y Aportaciones de Seguridad Social	0	0	0	0	0
Contribuciones de Mejoras	0	0	0	0	0
Derechos	0	0	0	0	0
Productos	0	0	0	0	0
Aprovechamientos	0	0	0	0	0
Participaciones, Aportaciones, Convenios, Incentivos	0	0	0	0	0
Derivados de la Colaboración Fiscal y Fondos Distintos de	0	0	0	0	0
Transferencias, Asignaciones, Subsidios y Subvenciones, y	94,543,260	0	94,543,260	82,923,064	11,620,196
Pensiones y Jubilaciones	0	0	0	0	0
Ingresos de los Entes Públicos de los Poderes Legislativo y Judicial, de los Órganos Autónomos y del Sector Paraestatal o Paramunicipal, así como de las Empresas Productivas del Estado	74,267,455	0	74,267,455	12,818,379	61,449,076
Cuotas y Aportaciones de Seguridad Social	0	0	0	0	0
Productos	0	0	0	0	0
Ingresos por Venta de Bienes, Prestación de Servicios y Otros Ingresos	74,267,455	0	74,267,455	12,818,379	61,449,076
Transferencias, Asignaciones, Subsidios y Subvenciones, y Pensiones y Jubilaciones	0	0	0	0	0
Ingresos derivados de financiamiento	0	0	0	0	0
Ingresos Derivados de Financiamientos	0	0	0	0	0
Total	168,810,715	0	168,810,715	95,741,443	73,069,272
				Ingresos excedentes	
				80,002,504	

Informe de Avance de Gestión Financiera Cuarto Trimestre 2021



Informe de Avance de Gestión Financiera Cuarto Trimestre 2021


Universidad de Ciencias de la Seguridad de Nuevo León

Gasto por Categoría Programática

Del 1 de Enero al 31 de Diciembre de 2021

Concepto	Egresos					
	Aprobado 1	Ampliaciones/ (Reducciones) 2	Modificado 3 = (1 + 2)	Devengado 4	Pagado 5	Subejercicio 6 = (3 - 4)
Programas	168,810,715	0	168,810,715	92,447,574	82,756,181	76,363,141
Subsidios: Sector Social y Privado o Entidades Federativas y Municipios	0	0	0	0	0	0
Sujetos a Reglas de Operación	0	0	0	0	0	0
Otros Subsidios	0	0	0	0	0	0
Desempeño de las Funciones	168,810,715	0	168,810,715	92,447,574	82,756,181	76,363,141
Prestación de Servicios Públicos	168,810,715	0	168,810,715	92,447,574	82,756,181	76,363,141
Provisión de Bienes Públicos	0	0	0	0	0	0
Planeación, seguimiento y evaluación de políticas públicas	0	0	0	0	0	0
Promoción y fomento	0	0	0	0	0	0
Regulación y supervisión	0	0	0	0	0	0
Funciones de las Fuerzas Armadas (Únicamente Gobierno Federal)	0	0	0	0	0	0
Específicos	0	0	0	0	0	0
Proyectos de Inversión	0	0	0	0	0	0
Administrativos y de Apoyo	0	0	0	0	0	0
Apoyo al proceso presupuestario y para mejorar la eficiencia institucional	0	0	0	0	0	0
Apoyo a la función pública y al mejoramiento de la gestión	0	0	0	0	0	0
Operaciones ajenas	0	0	0	0	0	0
Compromisos	0	0	0	0	0	0
Obligaciones de cumplimiento de resolución jurisdiccional	0	0	0	0	0	0
Desastres Naturales	0	0	0	0	0	0
Obligaciones	0	0	0	0	0	0
Pensiones y jubilaciones	0	0	0	0	0	0
Aportaciones a la seguridad social	0	0	0	0	0	0
Aportaciones a fondos de estabilización	0	0	0	0	0	0
Aportaciones a fondos de inversión y reestructura de pensiones	0	0	0	0	0	0
Programas de Gasto Federalizado (Gobierno Federal)	0	0	0	0	0	0
Gasto Federalizado	0	0	0	0	0	0
Participaciones a entidades federativas y municipios	0	0	0	0	0	0
Costo financiero, deuda o apoyos a deudores y ahorradores de la banca	0	0	0	0	0	0
Adeudos de ejercicios fiscales anteriores	0	0	0	0	0	0
Total del Gasto	168,810,715	0	168,810,715	92,447,574	82,756,181	76,363,141

Informe de Avance de Gestión Financiera Cuarto Trimestre 2021




Informe de Avance de Gestión Financiera Cuarto Trimestre 2021

Universidad de Ciencias de la Seguridad de Nuevo León
 Estado Analítico del Ejercicio del Presupuesto de Egresos
 Clasificación Administrativa
 Del 1 de Enero al 31 de Diciembre de 2021

Concepto	Egresos					
	Aprobado	Ampliaciones/ (Reducciones)	Modificado	Devengado	Pagado	Subejercicio
	1	2	3 = (1 + 2)	4	5	6 = (3 - 4)
UNIVERSIDAD DE CIENCIAS DE LA SEGURIDAD DEL ESTADO DE NUEVO LEÓN	\$168,810,715	\$0	\$168,810,715	\$92,447,574	\$82,756,181	\$76,363,141
UNIVERSIDAD DE CIENCIAS DE LA SEGURIDAD DEL ESTADO DE NUEVO LEÓN	\$168,810,715	\$0	\$168,810,715	\$92,447,574	\$82,756,181	\$76,363,141
	\$0		\$0			\$0
	\$0		\$0			\$0
	\$0		\$0			\$0
	\$0		\$0			\$0
	\$0		\$0			\$0
	\$0		\$0			\$0
	\$0		\$0			\$0
Total del Gasto	\$168,810,715	\$0	\$168,810,715	\$92,447,574	\$82,756,181	\$76,363,141

Informe de Avance de Gestión Financiera Cuarto Trimestre 2021




Informe de Avance de Gestión Financiera Cuarto Trimestre 2021						
Universidad de Ciencias de la Seguridad de Nuevo León						
Estado Analítico del Ejercicio del Presupuesto de Egresos						
Clasificación por Objeto del Gasto (Capítulo y Concepto)						
Del 1 de Enero al 31 de Diciembre de 2021						
Concepto	Egresos					
	Aprobado 1	Ampliaciones/ (Reducciones) 2	Modificado 3 = (1 + 2)	Devengado 4	Pagado 5	Subejercicio 6 = (3 - 4)
Servicios Personales	40,373,642	989,303	41,362,945	41,362,945	41,362,945	(0)
Remuneraciones al Personal de Carácter Permanente	14,749,586	563,198	15,312,784	15,312,784	15,312,784	(0)
Remuneraciones al Personal de Carácter Transitorio	21,808,671	(2,111,467)	19,697,204	19,697,204	19,697,204	0
Remuneraciones Adicionales y Especiales	595,736	1,205,261	1,800,997	1,800,997	1,800,997	(0)
Seguridad Social	2,975,269	980,823	3,956,092	3,956,092	3,956,092	0
Otras Prestaciones Sociales y Económicas	244,380	351,488	595,868	595,868	595,868	(0)
Previsiones	0	0	0	0	0	0
Pago de Estímulos a Servidores Públicos	0	0	0	0	0	0
Materiales y Suministros	47,659,206	(1,894,303)	45,764,903	31,905,030	23,555,835	13,859,873
Materiales de Administración, Emisión de Documentos y Artículos Oficiales	5,240,585	(1,116,605)	4,123,980	3,230,111	2,514,500	893,869
Alimentos y Utensilios	35,277,925	(868,000)	34,409,925	25,720,417	18,571,793	8,689,508
Materias Primas y Materiales de Producción y Comercialización	0	0	0	0	0	0
Materiales y Artículos de Construcción y de Reparación	306,400	127,302	433,702	433,702	290,543	0
Productos Químicos, Farmacéuticos y de Laboratorio	615,529	105,243	720,772	720,772	553,362	0
Combustibles, Lubrificantes y Aditivos	1,329,912	(205,243)	1,124,669	600,881	600,881	523,788
Vestuario, Blancos, Prendas de Protección y Artículos Deportivos	4,686,017	(49,000)	4,637,017	1,048,049	898,263	3,588,968
Materiales y Suministros Para Seguridad	36,362	0	36,362	0	0	36,362
Herramientas, Refacciones y Accesorios Menores	166,476	112,000	278,476	151,099	126,493	127,377
Servicios Generales	18,785,229	355,000	19,140,229	18,250,220	17,227,157	890,009

Informe de Avance de Gestión Financiera Cuarto Trimestre 2021

Servicios Básicos	7,412,397	(1,547,735)	5,864,662	5,511,392	5,312,258	353,270
Servicios de Arrendamiento	0	163,483	163,483	163,483	111,757	(0)
Servicios Profesionales, Científicos, Técnicos y Otros						
Servicios	4,343,860	1,714,252	6,058,112	6,058,112	5,705,512	0
Servicios Financieros, Bancarios y Comerciales	290,568	0	290,568	138,019	138,019	152,549
Servicios de Instalación, Reparación, Mantenimiento y Conservación	5,000,353	840,264	5,840,617	5,840,617	5,429,713	(0)
Servicios de Comunicación Social y Publicidad	0	100,000	100,000	49,648	49,648	50,352
Servicios de Traslado y Viáticos	1,665,435	(1,018,093)	647,342	321,752	321,752	325,590
Servicios Oficiales	29,696	5,000	34,696	26,448	17,748	8,248
Otros Servicios Generales	42,920	97,829	140,749	140,749	140,749	(0)
Transferencias, Asignaciones, Subsidios y Otras Ayudas	0	0	0	0	0	0
Transferencias Internas y Asignaciones al Sector Público	0	0	0	0	0	0
Transferencias al Resto del Sector Público	0	0	0	0	0	0
Subsidios y Subvenciones	0	0	0	0	0	0
Ayudas Sociales	0	0	0	0	0	0
Pensiones y Jubilaciones	0	0	0	0	0	0
Transferencias a Fideicomisos, Mandatos y Otros Análogos	0	0	0	0	0	0
Transferencias a la Seguridad Social	0	0	0	0	0	0
Donativos	0	0	0	0	0	0
Transferencias al Exterior	0	0	0	0	0	0
Bienes Muebles, Inmuebles e Intangibles	61,992,637	550,000	62,542,637	929,378	610,243	61,613,259
Mobiliario y Equipo de Administración	12,005,639	130,000	12,135,639	714,761	395,626	11,420,877
Mobiliario y Equipo Educativo y Recreativo	17,123,832	0	17,123,832	0	0	17,123,832
Equipo e Instrumental Médico y de Laboratorio	3,159,379	100,000	3,259,379	71,340	71,340	3,188,039
Vehículos y Equipo de Transporte	5,055,006	0	5,055,006	0	0	5,055,006
Equipo de Defensa y Seguridad	5,055,006	0	5,055,006	0	0	5,055,006
Maquinaria, Otros Equipos y Herramientas	13,901,266	20,000	13,921,266	143,277	143,277	13,777,989
Activos Biológicos	252,750	0	252,750	0	0	252,750
Bienes Inmuebles	0	0	0	0	0	0
Activos Intangibles	5,439,761	300,000	5,739,761	0	0	5,739,761
Inversión Pública	0	0	0	0	0	0

Informe de Avance de Gestión Financiera Cuarto Trimestre 2021



Obra Pública en Bienes de Dominio Público	0	0	0	0	0	0	0	0	0
Obra Pública en Bienes Propios	0	0	0	0	0	0	0	0	0
Proyectos Productivos y Acciones de Fomento	0	0	0	0	0	0	0	0	0
Inversiones Financieras y Otras Provisiones	0	0	0	0	0	0	0	0	0
Inversiones Para el Fomento de Actividades Productivas	0	0	0	0	0	0	0	0	0
Acciones y Participaciones de Capital	0	0	0	0	0	0	0	0	0
Compra de Títulos y Valores	0	0	0	0	0	0	0	0	0
Concesión de Préstamos	0	0	0	0	0	0	0	0	0
Inversiones en Fideicomisos, Mandatos y Otros Análogos	0	0	0	0	0	0	0	0	0
Otras Inversiones Financieras	0	0	0	0	0	0	0	0	0
Provisiones para Contingencias y Otras Erogaciones Especiales	0	0	0	0	0	0	0	0	0
Participaciones y Aportaciones	0	0	0	0	0	0	0	0	0
Participaciones	0	0	0	0	0	0	0	0	0
Aportaciones	0	0	0	0	0	0	0	0	0
Convenios	0	0	0	0	0	0	0	0	0
Deuda Pública	0	0	0	0	0	0	0	0	0
Amortización de la Deuda Pública	0	0	0	0	0	0	0	0	0
Intereses de la Deuda Pública	0	0	0	0	0	0	0	0	0
Comisiones de la Deuda Pública	0	0	0	0	0	0	0	0	0
Gastos de la Deuda Pública	0	0	0	0	0	0	0	0	0
Costo por Coberturas	0	0	0	0	0	0	0	0	0
Apoyos Financieros	0	0	0	0	0	0	0	0	0
Adeudos de Ejercicios Fiscales Anteriores (Adefas)	0	0	0	0	0	0	0	0	0
Total del Gasto	168,810,715	0	168,810,715	92,447,574	82,756,181	78,363,141	0	0	0

Informe de Avance de Gestión Financiera Cuarto Trimestre 2021

Informe de Avance de Gestión Financiera Cuarto Trimestre 2021 Universidad de Ciencias de la Seguridad de Nuevo León Estado Analítico del Ejercicio del Presupuesto de Egresos Clasificación Económica (por Tipo de Gasto) Del 1 de Enero al 31 de Diciembre de 2021						
Concepto	Egresos					
	Aprobado 1	Ampliaciones/ (Reducciones) 2	Modificado 3 = (1 + 2)	Devengado 4	Pagado 5	Subejercicio 6 = (3 - 4)
Gasto Corriente	106,818,078	(550,000)	106,268,078	91,518,196	82,145,938	14,749,882
Gasto de Capital	61,992,637	550,000	62,542,637	929,378	610,243	61,613,259
Amortización de la Deuda y Disminución de	0	0	0	0	0	0
Pensiones y Jubilaciones	0	0	0	0	0	0
Participaciones	0	0	0	0	0	0
Total del Gasto	168,810,715	0	168,810,715	92,447,574	82,756,181	76,363,141

Informe de Avance de Gestión Financiera Cuarto Trimestre 2021

Informe de Avance de Gestión Financiera Cuarto Trimestre 2021						
Universidad de Ciencias de la Seguridad de Nuevo León						
Estado Analítico del Ejercicio del Presupuesto de Egresos						
Clasificación Funcional (Finalidad y Función)						
Del 1 de Enero al 31 de Diciembre de 2021						
Concepto	Egresos					
	1 Aprobado	2 Ampliaciones/ (Reducciones)	3 = (1 + 2) Modificado	4 Devengado	5 Pagado	6 = (3 - 4) Subejercicio
Gobierno	168,810,715	0	168,810,715	92,447,574	82,756,181	76,363,141
Legislación	168,810,715	0	168,810,715	92,447,574	82,756,181	76,363,141
Justicia			0			0
Coordinación de la Política de Gobierno			0			0
Relaciones Exteriores			0			0
Asuntos Financieros y Hacendarios			0			0
Seguridad Nacional			0			0
Asuntos de Orden Público y de Seguridad			0			0
Otros Servicios Generales			0			0
Desarrollo Social	0	0	0	0	0	0
Protección Ambiental			0			0
Vivienda y Servicios a la Comunidad			0			0
Salud			0			0
Recreación, Cultura y Otras Manifestaciones			0			0
Educación			0			0
Protección Social			0			0
Otros Asuntos Sociales			0			0
Desarrollo Económico	0	0	0	0	0	0
Asuntos Económicos, Comerciales y Lab			0			0
Agropecuaria, Silvicultura, Pesca y Caza			0			0
Combustibles y Energía			0			0
Minería, Manufacturas y Construcción			0			0
Transporte			0			0
Comunicaciones			0			0
Turismo			0			0
Ciencia, Tecnología e Innovación			0			0
Otras Industrias y Otros Asuntos Económicos			0			0
Otras no Clasificadas en Funciones	0	0	0	0	0	0
Transacciones de la Deuda Pública / Cos			0			0
Transferencias, Participaciones y Aporta			0			0
Saneamiento del Sistema Financiero			0			0
Adeudos de Ejercicios Fiscales Anteriores			0			0
Total del Gasto	168,810,715	0	168,810,715	92,447,574	82,756,181	76,363,141

Información Programática

Informe de Avance de Gestión Financiera Cuarto Trimestre 2021			
Universidad de Ciencias de la Seguridad de Nuevo León			
Indicadores de Postura Fiscal			
Del 1 de Enero al 31 de Diciembre de 2021			
Concepto	Estimado	Devengado	Pagado ³
I. Ingresos Presupuestarios (I=1+2)	168,810,715	95,741,443	80,002,504
1. Ingresos del Gobierno de la Entidad Federativa ¹	168,810,715	95,741,443	80,002,504
2. Ingresos del Sector Paraestatal ¹	0	0	0
II. Egresos Presupuestarios (II=3+4)	168,810,715	92,447,574	82,756,181
3. Egresos del Gobierno de la Entidad Federativa ²	168,810,715	92,447,574	82,756,181
4. Egresos del Sector Paraestatal ²	0	0	0
III. Balance Presupuestario (Superávit o Déficit) (III = I - II)	0	3,293,870	(2,753,677)

Concepto	Estimado	Devengado	Pagado ³
III. Balance presupuestario (Superávit o Déficit)	0	3,293,870	(2,753,677)
IV. Intereses, Comisiones y Gastos de la Deuda	0	0	0
V. Balance Primario (Superávit o Déficit) (V= III - IV)	0	3,293,870	(2,753,677)

Concepto	Estimado	Devengado	Pagado ³
A. Financiamiento	0	0	0
B. Amortización de la deuda	0	0	0
C. Endeudamiento ó desendeudamiento (C = A - B)	0	0	0

1. Los Ingresos que se presentan son los ingresos presupuestarios totales sin incluir los ingresos por financiamientos. Los Ingresos del Gobierno de la Entidad Federativa corresponden a los del Poder Ejecutivo, Legislativo Judicial y Autónomos

2. Los egresos que se presentan son los egresos presupuestarios totales sin incluir los egresos por amortización. Los egresos del Gobierno de la Entidad Federativa corresponden a los del Poder Ejecutivo, Legislativo, Judicial y Órganos Autónomos

3. Para Ingresos se reportan los ingresos recaudados; para egresos se reportan los egresos pagados


Informe de Avance de Gestión Financiera Cuarto Trimestre 2021



Informe de Avance de Gestión Financiera Cuarto Trimestre 2021		
Relación de Bienes Muebles que Componen el Patrimonio		
(Pesos)		
Del 1 de Enero al 31 de Diciembre de 2021		
Ente Público: UNIVERSIDAD DE CIENCIAS DE LA SEGURIDAD DEL ESTADO DE NUEVO LEÓN		
Código	Descripción del Bien Mueble	Valor en libros
14000025	Bines inmuebles terreno	2,304,945
14000025	Bines inmuebles construcción	14,574,850
1005	Proyector Marca:NEC Modelo:2600L Capacidad: Super VGA DLP Serie: no LEGIBLE Equipada: Lente	1
1052	(4) Mini Split Marca: Mirage Capacidad: 1 Tonelada de Refr . 12,000 Btu/hr Frio y calor de 220 volts Equipada:	1
2570	Aspiradora Marca:Attix Modelo:30 01 PC Capacidad: Serie:0205864/1144 Equipada:	1
21877	Multifuncional Marca:Hewlet Packard Modelo:CM 1415 FN Capacidad: Serie:CNH8C9H1F6 Equipada:	1
2317	Lote de mesas y sillas para comedor 16 mesas y 128 sillas Mesas medidas 80 x180 cms Sillas estructura metalica Equipada:	1
2750	Lote de mesas y sillas para comedor 16 mesas y 128 sillas Mesas medidas 80 x180 cms Sillas estructura metalica Equipada:	1
S/F	Lote de mobiliario y equipo de oficina diverso que fue de la academia de Policia formado por : diversas sillas , escritorios, credenzas, climas, mesas de trabajo y demas.	6,691
18914	(8) Pantallas Led Marca: Modelo: Capacidad:32 "Serie: Equipada:	1
568	Caja Fuerte Marca: BM internacional Medidas: 60x60x150 cms de alto Equipada: Lente	2,274
2374	Escritorio Modular (anticipo) Marca: Ofisa Plus Capacidad: 1 Escritorio, Pedesata y Librero Equipada:	2,324
2449	Escritorio Modular (anticipo) Marca: Ofisa Plus Capacidad: 1 Escritorio, Pedesata y Librero Equipada:	2,435
179	(5) Sillas ejecutivas Tapiz :Negro Modelo: D10 Capacidad: Serie: Equipada:	3,512
843686	(2) Multifuncionales Hp Laser Pro 200 (1) Camara Sony Cyber Shot (1) Tarjeta King Stone 8GB Equipada:sony DSC-WX80	1
852012	Trituradora Marca Ativa Modelo EX 20 Equipada:	3,003
104003853	Silla de Oficina Marca:Synchron one de Tempur Modelo: Ortopedico Tipo: Avion Serie: Equipada: con mecanismo de inclinacion	3,605
38	(5) Archiveros Verticales Marca: Modelo: Capacidad: 4 Gavetas Construccion: Madera melamina color caoba Equipada:	4,270
1416	Lote de mobiliario y equipo de Oficina Para edificio de mandos Formado por : Archiveros , mesas, escritorios , Modulares y mas respaldado por factura 1416	1
3372	(10) Archiveros metalicos (anticipo) Marca: Capacidad: 4 Gavetas Equipada:	5,348
3381	(10) Archiveros metalicos (finiquito) Marca: Capacidad: 4 Gavetas Equipada:	5,348
3408	(5) Archiveros metalicos (anticipo) (2) Archiveros Melamina caoba Capacidad: 4 Gavetas Equipada:	3,701
3410	(5) Archiveros metalicos (finiquito) (2) Archiveros Melamina caoba Capacidad: 4 Gavetas Equipada:	3,701
1186	Lote de mobiliario y equipo de Oficina Para edificio de Postgrado PB Formado por : Modulos , sillones, credenzas, Mamparas y demas respaldado por factura 1186	1
146609	Lote de mobiliario y equipo de Almacen Para edificio Almacen Formado por : 2 Mesas de trabajo , metalicas, medidas de 30x72, Diablito Neumatico y Estacion de trabajo con 4 cajones de 30x60	9,875
1732	Escalera Capacidad: 3.05 mts Peldaño final y 4 ruedas	1
3832	(9) Archiveros Metalicos Marca PM La Piedad Equipada:	9,895
1339	Lote de mobiliario y equipo de Oficina Para edificio de Postgrado PB Privados Formado por : (2) Escritorios, (2) Libreros, (6) sillones, y demas respaldado por factura 1339	42,867
3952	Gabinete Metalico Medidas : 1.80 mts de alto Modelo:Capacidad: Construccion: Metalico Equipada:	1,186
4019	(3) Gabinetes metalicos Alto : 1.80 mts con 2 puertas abatibles	3,559
1836	(4) Libreros (anticipo) y una credenza Capacidad: 4 Gavetas Equipada:	3,704
1883	(4) Libreros (finiquito) y una credenza Capacidad: 4 Gavetas Equipada:	3,793
15735	Trituradora Marca GBC Modelo SC170 Personal	1
1369843	(4) Sillones Sport Ergo tapiz vinil-piel camel -Blanco , con rodillos , giratorios, reclinables con descansabrazos y con respaldo alto	5,413
585	Vitrina alta de pared de perfil de aluminio negro , puertas corredizas de cristal , medidas de : 50x180x200 cms de alto	3,730

614	Vitrina alta de pared de perfil de aluminio negro , puertas corredizas de cristal , medidas de : 50x180x200 cms de alto	3,921
11249	Vitrina con 3 puertas de cristal y 3 cajones , medidas de : 40x150 x 198 cms de alto 3 cajones y 4 entrepaños	26,034
A182627	30 Archiveros metalicos 4 gavetas Marca OFIK con llave (control escolar)	70,232
EX45267	4 Tableros visuales , tubulares para exterior , medidas de 100x130x180 cms de alto , postes de aluminio	2,436
27582	5 Ventiladores de pared Marca Brisa Tipo Industrial Mod WI-30 de 30" de diam	1
28545	6 Ventiladores de pared Marca Brisa Tipo Industrial Mod WI-30 de 30" de diam en Gimnasio	1
28546	10 Ventiladores de pared Marca Brisa Tipo Industrial Mod WI-30 de 30" de diam en Almacen	1
28304	Refrigerador Marca Acros Mod. AT090FG de 9 Poes cubicos	723
4145	3 Gabinetes Metalicos de 2 puertas 4 entrepaños , color arena , medidas de 37x87x180 cms de alto	4,752
AA14238	7 reguladores NO BREAK UPS Marca Tripp Lite Cap 500 Vots Amperes	1
F25118	Librero en Melamina Recto medidas de 29x75x182 cms de alto	2,609
212777	(20) Archiveros institucionales Marca OFIK metalicos 4 gavetas color negro	46,825
A212908	(2) Gabinetes universales metalicos con 4 repizas o entrepaños , color negro	5,996
A214749	Conjunto ejecutivo Modelo Troy Cherry Negro escritorio pinta de bala de 80x180 cms , lateral de 60x90 cms , Credenza de 60x180 cms , y librero sobre credenza dos puertas	6,422
A214750	Conjunto ejecutivo Modelo Troy Cherry Negro escritorio pinta de bala de 80x180 cms , lateral de 60x90 cms , Credenza de 60x180 cms , y librero sobre credenza dos puertas	6,422
1501	(20) Mesas 2.0X0.60X.0.75 con cubierta de melamina de 28 mms y (60) Sillas de visita 27510 C/estructura tubular DE 4 Patas cromadas	65,888
2825	Lote de mobiliario compuesto por: (4) Archivero metalico 4 gavetas color negro ubicados en : uno en : adquisiciones administracion y tres en coordinacion de capacitacion en mandos , (3) Gabinetes metalicos medidas de 87x180x39 cms con puertas abatibles y cerradura dos ubicados en comandancia y uno en control interno y transparencia (5) Libreros metalicos medidas de 24x180x39 cms de ancho ubicados en comandancia	51,017
3266	(33) Escritorios tipo L, medidas escritorio 60 x 170 cms con 1 pedestal de 3 cajones , lateral de : 110 cms de largo, librero de sobreponer de 90x170x35 cms con puertas en melamina color caoba en sala urquijo pendiente su designacion	285,010
19955	2 Trituradora fellowes corte cruzado powershred 76Ct No.S.18044,18046	12,967
A152	Sala y soporteria Marca:Finder Modelo:Sala para Instructores Capacidad: 6 personas Construccion Tapiz en : Cueroflex Equipada:	1,036
6098	Fluton Sillon Chaise Color: Tabaco Capacidad: 3 Plazas y cama Equipada:	587
1230	Sala compuesta por: Sofa Love Seat en piel (4) sillas en Piel Equipada:	9,206
1230	Sala compuesta por: Sofa Love Seat en piel (2) sillas en Piel Equipada:	6,398
CT3083	(2) Mesas de centro Medidas de : 120x120 cms. Equipada:	3,066
6713	(120) Sillon para comedor Tipo Ejecutivo Anticipo Incluye 20 mesas de madera de 90 x 190 Equipada:	1
7096	(120) Sillon para comedor Tipo Ejecutivo Finiquito Incluye 20 mesas de madera de 90 x 190 Equipada:	1
11554	Lote de mobiliario y equipo de Oficina Para edificio de Postgrado Lobby Formado por :Sofa , mesas,tapetes, Libreros y demas respaldado por factura 11554	1
2374	(20) Lockers Tipo Ejecutivo Anticipo Equipada:	11,832
2449	(20) Lockers Tipo Ejecutivo Finiquito Equipada:	11,832
F-3028	Gabinete Fregadero en acero inoxidable con tarja doble medidas de 60x100 x 90 cms de alto con 2 puertas abatibles ubicado en cocineta finanzas secretaria general	13,223
106	Cisco Small Marca: Business Pro Modelo: ESW52024 Capacidad: Serie: DN 11426E105 Equipada: Cableado	1
21845	Impresora Multifuncional Marca: HP Modelo: B210 Serie : CN1AF3002H Equipada:	1
182872	Impresora Multifuncional Marca: HP FOTOS MART Modelo: B210 Serie : Equipada:	1
2505	IMPRESORA de tarjetas Marca: Fargo Modelo: DTC 1000 SINGLI SIDE Capacidad: Serie: B 2021365 Equipada:	1
F-21126	IMPRESORA Marca: SAMSUNG Modelo: CLP-365WPRN Capacidad: Serie: Z8A3B8GCBA00ES Equipada:	1
129822	Tableta Grafica Marca: Bamboo Create Pent Touch Modelo : CTH670 L Equipada:	1
301	Acondicionador de corriente Marca: Furman Modelo: P-8 PRO II Serie: Equipada:	1
2322	(2) Discos externos Marca: ADATA CAPACIDADES: 2 TB C/U Equipada:	1
FR583	(4) COMPUTADORAS GENERICAS Marca: adata Capacidad: 8 GB Intel CORE I7 Equipada:	1

Informe de Avance de Gestión Financiera Cuarto Trimestre 2021



6630	LAP TOP Marca: HP Modelo: 6470 B core 17 Capacidad: 8GB Serie: CNU3349R03 Equipada:	1
437	IMPRESORA Marca: HP Modelo: COLOR LASER JET CP4525DN Capacidad: Serie: JPDG150L7 Equipada:	1
908683	Impresora Multifuncional Marca: HP Modelo : LASER JET PRO 200 Serie : Equipada:	1
B24535	Impresora Multifuncional Marca: HP Modelo : LASER JET PRO 400 Serie : PHGDF17888 Equipada:	1
5	(1) Lote formado por diversos Equipo de computo como: (2) Impresoras , (16) Pantallas , (16) soportes, y (20) omputadoras de escritorio en Edificio de Mandos Factura 5	1
B27247	COMPUTADORA GENERICA cpu Marca: HP PRO 600 SFF Capacidad: 4 GB Intel CORE I3 Serie : MXL42414NC	1
1088	(1) Lote formado por diversos Equipo de computo como: (22) Computadoras, Modelo HP Pro desk Con procesador intel i5 , de 4GB y 1 TB en disco duro , Con monitores Hacer cada una . En Edificio de Post Grado .	1
B30431	Impresora Marca: HP Modelo : LASER JET P3015DN Serie : VND3F87490 Equipada:	1
F15724	LAP TOP Marca: HP Modelo: 240G3C13-3217U Capacidad: 8GB Serie: CND5086S1J Equipada:	1
F15764	Impresora Marca: HP M553DN Modelo : LASER JET ENTERPRICE Serie : CNBCH4G104 Equipada:	1
F15762	(6) LAP TOP Marca: HP Modelo: 240G4N3050 Capacldad: 4GB Serie: 5CG5203344, 030L9, 03868, 02MCQ Y030TT Y 2XXG Equipada:	1
F15798	Impresora Multifuncional Marca: HP Modelo : JET PRO X476DW Serie : CNS1EJK01W Equipada:	1
B31347	Impresora Color Laser Marca: HP Modelo : JET PRO MFP M277 DW Serie : VNB8H1QD5J Equipada:	1
B31348	(2) Impresora Color Laser Marca: HP Modelo : JET PRO MFP M277 DW Serie : VNB8H1Q8GC Y VNB8H1QD9D Equipada:	1
B31394	Impresora Color Laser Marca: HP Modelo : OFFICE Jet Pro X476DWMF Serie : CNS3VKJ0NM Equipada:	1
41275	Impresora HP Laser Jet Enterprise M553DN Serie JPBCJD5125	1
21915	Multifuncional Marca Xerox Work Centre Modelo 6605DN serie sx3629688	1
37605	Computadora Marca Apple Machintosh COMAPP736 , MK442E/A de 21 " en monitor 8GB 1 TB	1
1163	Scanner Marca Kodak Modelo i2620 Serie 56015597 Incluye software	1
36186	(2) Routers Balanceadores de Carga Multi-wan Gigabite, de 1 puerto Giga Tplink series 215A151000523 Y 524	1
15763	Impresora Multifuncional HP Laser Jet PRO M125 A Serie cnb6h1h02	1
AA12243	Impresora Multifuncional HP Laser Jet PRO M277DW (Pedagogia Lic Olga)	1
A1594	(3) Enroladores de huellas Suprema , Lector Blomini Slim para PC Conectividad series No. 855693084,093 Y 096	1
AA12511	Impresora Multifuncional HP Laser Jet PRO M277DW (Postgrado)	1
AA12386	Impresora Multifuncional HP Laser Jet PRO M277DW (Rectoria)	1
AA12385	Impresora Multifuncional HP Laser Jet PRO M277DW (Lic Carlos)	1
AA13658	Impresora Multifuncional HP Laser Jet PRO M477DW (Pedagogia Olga)	1
AA15402	2 Impresoras Multifuncionales, Marca HP modelo Laser Jet Enterprice M553 dn series JPBCBY0D8 Y QDF (En control Escolar)	1
C2488	Multifuncional Marca HP Page Wide PRO 477 DWMFP cap 40 ppm y 50,000ppmes	1
C2488	Multifuncional Marca HP Page Wide PRO 477 DWMFP cap 40 ppm y 50,000ppmes	1
C2499	(4) Laptop HP Modelo PROBOOK 640 G3 i5 de 8 GB y Disco Duro de 1 TB series : 5CG7471TC8, 5CG7471TCN, 5CG7471TD7 Y 5CG7471THJ	1
F27721	Multifuncional Marca HP Page Wide PRO 477 DWMFP cap 40 ppm y 50,000ppmes	1
36231	(2) Monitores HP V203P LED 19.5 "W N/S: 6CM7500HSM, 6CM7500H43 (2) Computadoras. HP PRODESK400 G4 SFF CIS-7500 4G, 1T N/S: MXL744113B, MXL7441136	1
36274	Laptop HP PROBOOK 440 G5, i7-6500U, 8GB, 1TBW10 N/S: 5CD750DJRJ	1
36302	Computadora .HP PRODESK400, G4 SFF CIS-7500 4G, 1T incluye MONITOR HP V230P 19.5 N/S: 6CM7500H42	1
E278	Reloj checador para controlar asistencia A COLOR/ 3000 HUELLAS/ 100000 REGISTROS/TCP/IP/ USB/ DHCP	1
31214	Multifuncional marca HP PAGEWIDE PRO MFP 477dw Serie CN83CHXOXO	1
9133	Multifuncional marca HP PAGEWIDE PRO MFP 477dw Serie CN7AHGJ0DB	1
9132	(1) Computadora HP PRODESK 400 G4 SFF-INTER CORE I5-7500 - 4GB - -1TB - DVD-RW - WINDOWS 10 PRO. (1) Monitor Marca HP V203p-19.5" LED - 1440 X 900 - VGA - NEGRO. (1) Multifuncional marca HP page Wide Pro 477 dw serie CN7AHGJ0DZ	1
9145	(5) Multifuncionales marca HP PAGEWIDE PRO MFP 477dw Series CN7AGGJ099 , CN7AHGJ0CZ , CN7AHGJ0CN, CN7AHGJ0D3 Y CN7AHGJ0CS Y (1) Impresora Lase HP Laser Jet Pro Modelo M102W de 23 ppm serie VND3B24149	1
33249	(5) Computadoras Desktop HP 280 G2 SFF PROCESADOR INTEL CORE i3 6100 (3.70 GHz). (5) Monitores LED HP P223 DE 21.5" Resolucion 1920 X 1080 (FULL HD 1080p). (5) Teclado negro para PC	1

A222535	PC ALL IN ONE HP 440 G3 23.8 C13-6100T 4G 1TB WIN10 HOME 64	1
A6154	Impresora dual Marca Fargo HDP 5000 Serie NO. B7171197 para imprimir credenciales a color	1
A41251	HP ENTERPRISE SWITCH HPE ARUBA 11920S 8G PPOE 65W SWITCH 8 PUERTOS	1
A41251	HP ENTERPRISE TRANSCEIVER HPE ARUBA 1G Para conexión de fibra optica Serie CN84KC5T2G	1
2121	(60) Computadoras HP 205 G3 AIO 19.5" AMD E2-7110 1TB, 4GB diversas series	1
2118	(3) Grabadoras de video o audio de vigilancia DVR 16 CANALES HDCVI PENTA HIBRIDO 4MP/4K/1080P/H265+/8 CH IP ADICIONALES 16+8/IVS/2 SATA HASTA 20TB/P2P/SMART AUDIO HDCVI MARCA DAHUA (3) DISCO DURO 6TB/SERIE PURPLE /SATA 6 GBS /OPTIMIZADO PARA VIDEOVIGILANCIA /TAMAÑO 3.5 MARCA WESTERN DIGITAL (3) FUENTE DE PODER PROFECIONAL HEAVY DUTY DE 11 - 15 VCD, 16 AMPER, PARA 8 CAMARAS, CON VOLTAJE DE ENTRADA DE: 110-220 VCA (3) UPS/ 1500VA/900W// PANTALLA LCD/5 CONTACTOS CON RESPALDO Y AVR 5 CON SUPRESION DE PICOS MARCA CDP (48) CAMARA DOMO HDCVI 6 MEGAPIXELES/ WDR REAL 120DB/ LENTE 2.8MM/IR 50 MTS/IP67/ AUDIO INTEGRADO/METALICA/INTERIOR-EXTERIOR MARCA DAHUA	1
46413	Computadora Todo en Uno marca Apple Mac Pantalla de 21,5" Memoria Ram 8 GB Disco Duro de 1 TB serie C02YN1U2H7JY (UBICADA EN : Sala de Maestros Comandancia)	8,216
A-45382	Disco duro Marca Western Digital Cap 6 TB Serie WX51D88D2D46 PARA Site Mandos	1,340
FC1762	(2) Access Point Marca Cisco Modelo WAP551-A-K9 Y (1) inyector POE para access point	1
FC1759	Switch Marca Cisco cap 24 puertos Modelo SF300/24 Serie DNI1213806KZ	1
47555	Switch Marca Planet cap 48 puertos Modelo G5-4210-48T4S Serie A930329800036	3,217
A49685	Servidor Marca Dell Chasis para 4 D , serie No. G5DFB03 Power edge T 140 XEON E-2124 3.3 GHZ 8 GB Y 2 TERAS (En Site Rectoria)	24,359
A50429	(2) Impresoras Marca Hewlett Packard Modelo ENTERPRISE M552DN Color Ink Series JPCCMD608N y JPCCMD609C (En departamento Escolar)	17,387
2957	(40) CPU DESKTOP Para escritorio Marca HP Modelo 280 G4 Intel CORE i5 Disco duro de 1 TB cada una con Monitor HP Led de 18.5 " , incluyen 2 reguladores TRIPPLITE NO BREAK UPS 1600 KW ademas (5) multifuncionales HP pagewide Pro color 477 DW (En sistemas Site)	643,567
17481	Escanner Alaris S2050 S/N SJW1458702TR0	33,156
17481	(40) CPU DESKTOP Para escritorio Marca HP Modelo 280 G4 Intel CORE i5 Disco duro de 1 TB cada una con Monitor HP Led de 18.5 " , incluyen 2 reguladores TRIPPLITE NO BREAK UPS 1600 KW ademas (5) multifuncionales HP pagewide Pro color 477 DW (En sistemas Site)	36,926
952	(8) Lap top dell vostro 3500, intel core i5-113g7, 15.6 pulgadas, (4) Impresora multifuncional Hp Laserjet pro M479dw Laser color	211,119
123	(2) Monitores Marca: Hacer Modelo: LCD V 193 W Series : LJE0W1681480596C94307 Y59524307	1
2396	Multifuncional Marca: HP Modelo: Office Jet 7500 Serie : MY27L310GB	1
2366	Lote compuesto por: Overol Modelo 314, (2) Mangas y (5) Jaulas Transportadoras Modelo 400	1
4116	(6) Carritos de Municiones: (Anticipo)	3,554
4116	(6) Carritos de Municiones: (Finiquito)	3,554
16	(1) Telefono Marca : Samsung Anticipo Modelo : Galaxy SIV	1
3215	Maquina de Coser Marca Brother Modelo S-1000A-3 de 1 aguja, tipo Industrial , costura recta .	7,357
206115	Carrito para limpieza tipo janitron Marca Rubbermaid Modelo 9175	1
19316	Trituradora para papel , Marca SWINGLINE , Modelo EX14	1
1137	(16) Telefonos digitales Modelo 1408 (anticipo)	1
1139	(16) Telefonos digitales Modelo 1408 (finiquito)	1
1174	(2) Telefonos digitales Modelo 1408	1
1175	(6) Telefonos digitales Modelo 1408	1
30829	Refrigerador Marca Mabe (Frigobar) Modelo RMF0411YMXG Cap 4 pies , medidas 50x50x80 cms	806
36474	(10) Telefonos Marca Avaya Modelo 1408 Varias Series	7,974
0153134	Refrigerador Marca Mabe (Frigobar) Modelo RMF0411YMXG Cap 4 pies , medidas 50x50x80 cms	1,074
2119	(4) antenas de WIFI	1

Informe de Avance de Gestión Financiera Cuarto Trimestre 2021



2120	INSTALACION Y CONFIGURACION DE LAS (4) ANTENAS DE WIFI	1
42887	(2) Antenas Punto a Punto marca UBIQUITI Modelo Loco M2 ubicadas en techos : Rectoría y Kill House	1,159
77888	Frigobar retro 120 L	8,592
28084	Frigobar Whirpool 5 pies	8,240
28083	Frigobar Whirpool 5 pies	8,240
16150	(2) Monitores Cap: 8" Modelo: 8 ohms Capacidad: 175 watts Serie: 230427-230428	1
54042	Microfono Inalambrico de solapa , Con baterias alcalinas	1
24307	(2)Cajas acusticas amplificadas (2) Stands para Bocina 1300 watts , serie: 21ucsl01029 y 21 ucsm01032	1
352903	Pantalla de 32" Led Marca Phillips ,	1
28972	(2) Cajas acusticas amplificadas 1300 watts (2) Stands para Bocina Serie : 21ucvsl01018 y ucsp01027	1
10961	Proyector Marca: Acer Modelo : K 330 LED ,HD WIDE SCREEN Equipada:	1
149	Lote diverso de sonido formado por : Mezcladora 8 canales , 3 microfones inalambricos , 6 Bocinas amplificadas , y otros según factura 149	1
40510	(7) Pantallas Led de 32 " Marca:	1
1614443	(1) Pantalla Led de 80 " Smart TV Sharp Capacidad:	1
10	(2) Video CAMaras Vixzia (Anticipo) Capacidad: 53X Serie 6427045025 y 642714500067	1
12	(2) Video CAMaras Vixzia (Finiquito) Capacidad: 53X Serie 6427045025 y 642714500067	1
403	Lote de Equipo de proyeccion formado por : Proyector NEC LCD 2500 Lums , Pantalla 3.65x3.65, 4 bocinas Bose , amplificador , consola mezcladora Yamaha mg102 C (anticipo)	1
417	Lote de Equipo de proyeccion formado por : Proyector NEC LCD 2500 Lums , Pantalla 3.65x3.65, 4 bocinas Bose , amplificador , consola mezcladora Yamaha mg102 C (anticipo)	1
C1853	(4) Pantallas LED Net TV Marca Phillips 32 " en dormitorios TSU	1
4085	Pantalla de Led LITE TEK de 6mm para Interior de 500x500mms , medidas de 3.00 mts de ancho x 2.00 mts de alto fabricacion INTERFAZ Con tarima de 3.66 x 1.22 x 1.60 mts cableado y procesador (anticipo)	1
4090	Pantalla de Led LITE TEK de 6mm para Interior de 500x500mms , medidas de 3.00 mts de ancho x 2.00 mts de alto fabricacion INTERFAZ Con tarima de 3.66 x 1.22 x 1.60 mts cableado y procesador (finiquito)	1
4086	Equipo de sonido para explanada principal formado por: (8) bocinas Mommunity Modelo R25-94TZ, (1) Amplificador Mono de 240 Watts Marca Inter M (1) Mez de 4 Canales Mca Phonic Modelo AM-442 USB, (1) Ecuilizador grafico de 31 Bandas Marca Phonic Modelo GEQ-3102F, Receptor y 2 microfones inalambricos SHURE (Anticipo)	1
4091	Equipo de sonido para explanada principal formado por: (8) bocinas Mommunity Modelo R25-94TZ, (1) Amplificador Mono de 240 Watts Marca Inter M (1) Mez de 4 Canales Mca Phonic Modelo AM-442 USB, (1) Ecuilizador grafico de 31 Bandas Marca Phonic Modelo GEQ-3102F, Receptor y 2 microfones inalambricos SHURE (Finiquito)	1
1354	Sistema de iluminacion nuevo en auditorio formado por (2) Barras electricas de varal de 12 mte Marca Stage seys (1) Rack marca METALITEC Modelo FUTURA para 12 unidades ,(1) lote de soporteria , tubo, cableado y conexiones , (6) reflectores (2) Dimmers y (1) Consola de iluminacion de 12 canales Marca ETC Modelo SMARTFADE 1248 (Anticipo)	1
S/F	Sistema de iluminacion nuevo en auditorio formado por (2) Barras electricas de varal de 12 mte Marca Stage seys (1) Rack marca METALITEC Modelo FUTURA para 12 unidades ,(1) lote de soporteria , tubo, cableado y conexiones , (6) reflectores (2) Dimmers y (1) Consola de iluminacion de 12 canales Marca ETC Modelo SMARTFADE 1248 (Finiquito)	1
51634	(5) Microfonos de diadema marca Shure BLX14/SM31 Y (2) Microfonos inalambricos Senneiser XSW35	1
B1066	Sistema para video conferencia formado por: (5) Digital Crosspoint Matrix , (5) Escalador de audio y RGB stereo HDMI , (5) DVI Amplificador de distribucion y demas instalaciones .	1
N-7033	Video proyector Epson PowerLite S27 serie VU9K6801414	1

54822	2 Sistemas Inalambricos Marca Shure Modelo BLX141CVL LAVALIER CARDIOIDE Series 3PE2705071 Y 5084 , 1 Sistema Inalambrico Doble Shure Lavallier Serie 3PD2548574	1
321437	Sistema Marca Shure 4K UHD HD Base T extender set	1
28848	Televisor Marca LG Modelo 50LH5730 SMART TV Pantalla de 50" serie 705RMNE3Y151	1
12591	(3)Pares de Bocinas Marca One Audio Modelo OA125ASde 15 PLG (ACTIVO, PASIVO)	1
2370	(10) Videoproyectores Marca Epson Modelo Hone Cinema 760HD WXGA3300 Lumens series Numeros : X4JU8Z00196,X4JU8Z00152,X4JU8Z00314,X4JU8Z00014,X4JU8Z00307,X4MK840237L,X4JU800358,X4JU800311,X4JU800308, Y X4JU800383 Ubicadas : Tres en el almacen general y 7 en oficinas finanzas archivo	20,300
94	Lote compuesto por: STACKABLES PLYOMETRIC BOXES, TRAINING ROPE 16,26 Y 33 LBS , TRX SUSPENSIÓN TRAINING, Y OTROS SEGÚN Factura 94	1
8969	Lote compuesto por: (4) MESAS PARA futbolito de madera con pelotas (anticipo)	1
8988	Lote compuesto por: (4) MESAS PARA futbolito de madera con pelotas (anticipo)	1
1269	Lote compuesto por: (2) Bicicletas spinning Modelo HP spo 810 , (2) Elípticas proform mod 510E , Caminadora Pro form 790-t y (1) Caminadora horizontal ct 9-1	1
C1998	4 canastas para basquet bol portatil Life time 44" y 4 Postes metalicos Voley bol metalicos	1
A156	Lote compuesto por: (3) Bicicletas spinning Marca Bestfitness , (2) Caminadoras Elípticasmarca Bestfitness modelo: BFE1 ,(3) Caminadora Marca Endurance Modelo 5K	168,704
112145	Videocámara Marca canon Modelo Vixia	1
211	Camara Marca Canon , Modelo EOS y lente	1
2396	Camara Sony y Tripie	1
15734	(5) Camaras de video Marca Canon Modelo Vixia hf R62	1
15724	(2) Camaras Power Shot ELPH 160 HS Silver Serie 21022060032039	1
PCI351894	Camara fotografica Digital Marca Canon Modelo EOS Rebel T5i 18 MP Video Full HD	1
AA13791	Sistema de vigilancia CCTV formado por 70 camaras 4 Grabadoras 16 canales y 4 pantallas de 27" (anticipo)	1
AA14325	Sistema de vigilancia CCTV formado por 70 camaras 4 Grabadoras 16 canales y 4 pantallas de 27" (finiquito)	1
A466	Lente canon EF 40 mms	1
2835	Camara Marca Canon , Modelo EOS Rebel T7i serie 032021008265 y lente 18-35 mms	1
47447	(14) Camaras Marca DAHUA Doce Modelo HFW2501EA36 Series : 5B02B9CPAG9297A, 5B02B9CPAG74238, 5B02B9CPAG2F757, 5B02B9CPAG00776, 5B02B9CPAG92883, 5B02B9CPAGC220E, 5C077C5PAGD0A14, 5B02B9CPAG111A, 5C077C5PAG40F86, 5B02B9CPAGCAB1D, 5C077C5PAGEBEFD, Y 5B02B9CPAG71370 . eDIFICIO KILL HOUSE , pOSTGRADO Ya UDITORIO	19,827
180	(Anticipo)Tres esferas de PVC Imitacion Cantera con base de 140x140 cms	1
181	(Finiquito)Tres esferas de PVC imitacion Cantera con base de 140x140 cms	1
3552	(2) Rejas para Kill House , Medidad 2.94 x 3.97 mts y de 3.23 x 3.20 mts , con varilla de 3/4 " y Ptr de 11/2"	6,075
737	(49) Mamparas con 6 mensulas y ruedas en melamina (anticipo)	1
738	(49) Mamparas con 6 mensulas y ruedas en melamina (finiquito)	1
3554	Cabaña Bodega y torre construida de madera , medidas de 4 x 16 , de 2 piso, Campo Gotcha	1
3706	Cabaña Prototipo 1 construida de madera , medidas de 12 x 18 , de 1 piso, Campo Gotcha	1
4004	Cabaña Prototipo 1 construida de madera , medidas de 12 x 18 , de 1 piso, Campo Gotcha	1
A11733	Microfono marca Shure , Inalambrico ,	1
A-333	(1) Traje de entrenamiento canino , (anticipo)	1
A-339	(1) Traje de entrenamiento canino , (FINIQUITO)	1
1139	Medidor de tiempo para disparo ,	1
15	(2)Medidor de tiempo para disparo ,	1
11149	Lote de 24 sillas , 11 mesa polivalente de 60 x 160 , y 2 mesas de juntas en polivalente , mesa de trabajo , 24 sillones ejecutivos , 1 sillón ejecutivo , 12 estaciones de trabajo y dos sofas de 3 plazas , (Edificio Postrado)	1


Informe de Avance de Gestión Financiera Cuarto Trimestre 2021

S/N	Lote de (6)mesas en melamina tipo abatible y (10) sillones ejecutivos en vista piel negro para servir en nueva aula de Postgrado	1
2221	4 mesas para ping pong y 4 mesas para futbolito en madera (dormitorios hombres)	1
S/N	Laboratorio del uso de la fuerza formado por : LAPTOP DELL PRECISION 7510, i5 ,8gb RAM, 1X M2 SSD, 1X 7200 HDD, NVIDIA K1000M (2) JUEGO DE BOCINAS BOSE COMPANION 20 (1) CAJA BASLER ACE MODELO ACA800-200GM PARA FCM CON MONTAJE EN C (1) PROYECTOR HP PORTATIL - VIEWSONIC PJD7828HDL (1) PANTALLA PLEGABLE C/ESTUCHE - DA - LITE 88609 DE 12' X 7' (3.6576 X 2.1336 MTS) (1) BASTON DE CALIBRACION (CWK) (2)SIMULADOR LASER DE SPRAY DE GAS PIMIENTA GEN4 PARA ENTRENAMIENTO (4)LINTERNA DE MANO IR LED 735NM (2)PISTOLA PROGRAMABLE DE ENTRENAMIENTO SIRT (1) CAMARA PANASONIC 4K (1)TRIPODE SONY (1)ESTACION DE RECARGA CO2 PARA LOS CARGADORES PARA RETROCESO (1) PORTA CARGADOR PARA RECARGA DE CO2 DE BERETTA 92 (1) PORTA CARGADOR PARA RECARGA DE CO2 DE M4 (1) TANQUE DE CO2 CON BOQUILLA DE CONEXIÓN (1) LAPTOP DE CAÑON AIRSOFT DE RESPUESTA DE FUEGO PARA ENTRENAMIENTO (1) TRIPIE DE CAÑON AIRSOFT (1) RIFLE DE CAÑON AIRSOFT (1) UPS APC SMART UPS SMT750 REGULADOR (3)ESTUCHE DE TRANSPORTE ESTANDAR	1
S/F	LABORATORIO DEL USO DE LA FUERZA: Simulador de Tiro o entrenamiento de arma de fuego formado por : 1.- Plataforma móvil VIR TRA 2.- Volante 3.- Tablero , 4.- Bocinas ,5.- Camara ,6.- Cuatro Pantallas ,7.- Centro de Operaciones con 7 computadoras y 8.- Software	645,098
S/F	Simulador de arma de fuego fijo, por parte de la Embajada de los Estados Unidos de America.	2,403,321
S/F	Lote de equipo medico diverso en donacion	1
3195	Unidad transformadora de Pared que incluye Otopscopio , Oftalmoscopio, 2 Estuche de diagnostico , y 3 Lampara de reflejos	1
1999	Lote de : 3 Otopscopio,3 Estuches para pan optic,2 Baumanometros,3 Mango recto , y 3 Pan Optic Oftalmoscopio	1
117	3 Estetoscopio Litman Clasic II , y (5 Sillas de ruedas	1
291	Mesa de exploracion Marca futuro	1
10116	Mesa de Pasteur en acero inoxidable , con cajon	1
2320	Mesa con tarja en acero inoxidable , medidas de 70x150x90 cms de alto	1
9554	Camilla clinica para ambulancia	1
26444	1 Tanque oxigeno portatil 682 lts, 1 Tanque oxigeno portatil 1724 lts y 5 sillas de ruedas para adulto.	65,394
91	Bascula Multifuncional , Marca MS Medi data Series Cap 200 Kgs x 0.05 Kgs 400 LBS x 0.1 Lbs	15,079
F15691	Otopscopio clinico Marca Macro view de 3.5 volts serie WA23810, Incluye 2 mangos Rec 3.5 V litio 71900 WA y 2 Pan Optic Oftalmico	21,757
2873	Automovil Marca Toyota Camry sedan modelo 2012 , Serie NO. 4T1BK1FK2CU014749 Color Negro Placa SRG-11-39	1
S/N	Ambulancia Marca Ford , Modelo E-350 , Super Duty , Advance >Track RSC , Placa RD -90-109 , Transmision Automatica , Serie 1FDSS3FL1BDB35793	1
AG41550	Automovil Marca Nissan sedan modelo 2018 , Tipo Versa Serie NO. 3N1CN7AD2JK460296 Color Negro Motor Serie HR16846059P Placa RUY956A	28,983
AG41549	Automovil Marca Nissan sedan modelo 2018 , Tipo Versa Serie NO. 3N1CN7AD1JK459639 Color Negro Motor Serie HR16845170P Placa RUY955A	28,983
AG46574	Automovil Marca Nissan sedan modelo 2019 , Tipo Versa Drive T/M Aire Acondicionado Serie NO. 3N1CN7AD7KK452244 Color Negro Motor Serie HR16376895U Placa SEU-446-A	86,056
AG46575	Automovil Marca Nissan sedan modelo 2019 , Tipo Versa Drive T/M Aire Acondicionado Serie NO. 3N1CN7AD7KK451935 Color Negro Motor Serie HR16376602U Placa SEU-448-A	86,056
AG46576	Automovil Marca Nissan sedan modelo 2019 , Tipo Versa Drive T/M Aire Acondicionado Serie NO. 3N1CN7ADDK452165 Color Negro Motor Serie HR16375386U Placa SEU-444-A	86,056
172	Motor Combustion Gasolina Vortec 6.0 Serie No. C81121222 Para silverado Express Van en Standard	10,440
S/N	Camioneta marca Chevrolet modelo 2011 Tipo Express Van pasajeros Serie No. 1GNSG9F49B1172339 Placas SRS- 53-96 Color Blanco Motor 8 cilindros , automatica	1
S/N	Automovil Marca Toyota YARIS sedan modelo 2008 , Serie NO. JTDKT923485145598 Color Blanco Placa SKW-928-A	1
S/N	Camioneta marca Ram modelo 2011 Tipo ram 2500 ST Serie No. 3D7Y51EP3BG560230 Placas RH-22-506 Color Blanco Motor 8 cilindros , automatica	1
S/N	Camion marca International modelo 2012 Tipo 3300 CE 210 HP Serie No. 3HBBFAAN3CL562934 Placas PU-2365-A Color Blanco Motor 210 HP DIESEL para 40 pasajeros	1
S/N	Automovil Marca Volkswagen sedan modelo 2001 , Serie NO. 3VNS1A1B31M930658 Color Blanco Placa SRC-53-83	1
S/N	Camioneta marca Dodge modelo 2000 Tipo RAM MAXI WAGON 3500 Serie No. 2B5WB35YXYK139429 Placas PY-98-355 Color Blanco Motor 8 cilindros , automatica	1

Informe de Avance de Gestión Financiera Cuarto Trimestre 2021


S/N	Camioneta marca Chevrolet modelo 1998 Tipo 350 carrocería microbus Serie No. 3GBHP32K9WM500778 Placas No Tiene Color Blanco Motor 8 cilindros , estandard	1
S/N	Camioneta marca Chevrolet modelo 1985 Tipo 15 CUSTOM DE LUXE Pickup Serie No. 1703-TFM-106433 Placas No Tiene Color Blanco Motor 6 cilindros , estandard	1
S/N	Motocicleta Marca Suzuki Modelo GN250 motos de 250 c.c. año 1999 color blanco SERIE JS1NJ41A9X2100107 No se vio físicamente	1
S/N	Motocicleta Marca Suzuki Modelo GN250 motos de 250 c.c. año 1999 color blanco SERIE JS1NJ41A2X21000093 Placas LJP51	1
S/N	Motocicleta Marca Suzuki Modelo GN250 motos de 250 c.c. año 1999 color blanco SERIE JS1NJ41A3X21000104 Placas LJP54	1
85	(300) Equipos de Robocop Completos incluyendo casco (300) Escudos Antimotín Transparente	1
85	(300) Equipos de Robocop Completos incluyendo casco (300) Escudos Antimotín Transparente , (Impuestos)	1
S/N	Equipo de defensa y seguridad que fue donado	1
132	(4) Camaras tipo domo con IR, CCD AUTECH	1
140	(4) Camaras DE SEGURIDAD varios modelos	1
141	(16) camaras tipo domo, con infrarojo. Varios modelos.	1
144	(16) camaras tipo domo, con infrarojo. Camaras tipo bullet para exteriores, blindadas	1
580	Control de acceso huellas	1
144265	Sistema de intercomunicacion , en Vigilancia	1
1334	Compresor Marca Evans , de 1.5 HP, Tanque de 108 Lts Tipo Portatil	193
33418	Motobomba CENTRIFUGA 15 HP 3600 RPM Marca Barnes (ANTICIPO)	4,431
33470	Motobomba CENTRIFUGA 15 HP 3600 RPM Marca Barnes (FINIQUITO)	4,431
582	Tanque de Presion para sistema hidroneumatico cap 119 galones o 450 Lts 125 PSI anticipo	6,264
583	Tanque de Presion para sistema hidroneumatico cap 119 galones o 450 Lts 125 PSI anticipo	6,264
28745	Bomba centrifuga para agua Marca Barnes succ 2" x desc 1 1/2 " Mod 1B 1 1/2	5,748
B36	Barra fria a hielo de 4 enteros , medidas 1.48x.76x.90 mts con cubierta y tanque de acero inoxidable (anticipo)	3,414
B53	Barra fria a hielo de 4 enteros , medidas 1.48x.76x.90 mts con cubierta y tanque de acero inoxidable (finiquito)	3,481
1311	(2) Mesas o barras de servicio calientes a gas para 7 insertos , medidas de : .76x2.58 x .90 mts de alto (anticipo)	10,871
1424	(2) Mesas o barras de servicio calientes a gas para 7 insertos , medidas de : .76x2.58 x .90 mts de alto (finiquito)	11,084
3038252	(2) LAVADORA Marca LG cap 30KG INVERTER Modelo WT30BTS6 INST ELECTRIC	9,899
8265	Electro. BOMBA Centrifuga Marca . BARNES 2X1 1/2 15 H. P. 3450RPM serie No. D71081	18,280
8669	Electro. BOMBA Centrifuga Marca . BARNES 1 1/4 "X 1 " 2 H. P. 3450RPM serie No. D78206	3,363
8870	Electro. BOMBA Centrifuga Marca . BARNES 1 1/4 "X 1 " 2 H. P. 3450RPM serie No. D79245	3,447
AA005169	Bomba de Recirculacion Marca Grundfoss Modelo UP4375F 1115 Volts 1 HP (localizada en Edificio Medico	7,379
2911	Lote de equipo para Lavanderia formado por : (3) Lavadoras marcas Samsung Cap 20 Kgs . (3) Secadoras a gas marca Samsung Cap 20 kgs	52,942
AA006497	Bomba Marca Grunfoss Modelo TP50-40/4 Voltaje 110, serie 96411806 (Edificio Comandancia)	21,177
AA008060	Tanque Hidroneumatico cap 119 galones Marca Altamira Modelo Pro-XLB119 serie MH1913B070 (Edificio Cisternas)	9,084
AA008701	(3) Tanques Hidroneumaticos cap 119 galones Marca Altamira Modelo Pro-XLB119 series MH1913B062, MH1913B063, y MH1913B064,	32,348
F3023	Bomba Industrial Marca Evans, Tipo Centrifuga , Motor electrico de 15 HP (En almacen General a un sin instalar)	26,399
38587	Lijadora Marca Bosh , de banda , MODELO GBS75AE 3"x21" de 710 watts	101
A2160	Tanque galvanizado para agua caliente , capacidad 1200 lts , forma cilindrica vertical tapas semielipticas , altura 238 cms , en placa 1/8 " , cubierta aislante exterior y lamina de aluminio (en servicios comandancia)	97,509
1068	Minisplit Marca Mirage, 1 Ton de Ref. 220 volts , Frio y Calor	1
1103	(6) Minisplit, marca Carrier de 2 Ton de Refr.	1
1286	(2) Minisplit, Marca Carrier , de 2 Tons de Refr .	1
1335	Instalacion de las dos unidades minisplit Carrier de dos Tons de Refr	1
5273	(2) Aires Acondicionados , Cap 5 Tons de Refr. Marca Carrier Tipo Paquete cap 60,000 Tons de Refr .	12,484

Informe de Avance de Gestión Financiera Cuarto Trimestre 2021



2214	Minisplit Marca Mirage, 1.5 Ton de Ref. 220 volts, Frio y Calor	1
11763	(4) Cortinas de Aire, Marca Palau, Cas -48, (1) Cortina de Aire Marca Soler y Papau, CAF-36	6,767
3512	(32) Equipos Minisplit, Marca AUX, (Anticipo)	1
3512	(32) Equipos Minisplit, Marca AUX, (Finiquito)	1
4527	(4) Cortinas de Aire (Anticipo), Marca Palau, Cal -48, (1) Cortina de Aire Marca Soler y Papau, CAI-36	8,544
4533	(4) Cortinas de Aire (Finiquito), Marca Palau, Cal -48, (1) Cortina de Aire Marca Soler y Papau, CAI-36	8,544
113491	Frigobar, de 4 Fft3 Modelo Ma 004y07 Marca Mabe, Medidas de 50x50x50 cms	797
22260	Calentador o Boiler, Marca Calorex Modelo G-60,	2,043
4137	Minisplit, de 2 Toneladas de Ref. Marca Mirage.	1
4338	(2) Minisplit de 1 Ton de Refr. Marca Mirage, Frio Calor, 220 Volts.	1
4517	(2) aparatos Minisplit, Marca Mirage, Cap 2 Tons de Refr. Frio, Calor.	1
4585	Minisplit, Marca Mirage, Frio Calor de 1 Ton de Refr, 220 Volts.	1
4596	Minisplit, Marca Mirage, Frio Calor de 1.5 Ton de Refr, 220 Volts.	1
4597	Minisplit, Marca Mirage, Frio Calor de 1 Ton de Refr, 220 Volts.	1
140	Instalacion de Minisplit, Marca Mirage, Frio Calor de 1 Ton de Refr, 220 Volts.	1
460	Calentador comercial Marca Calorex -Duragas Modelo D80-512CXLP Cap 300 Lts. Anticipo	17,209
464	Calentador comercial Marca Calorex -Duragas Modelo D80-512CXLP Cap 300 Lts. Finiquito	17,209
5605	Minisplit Marca Mirage cap 2 Tons o 24000 Btu Mod. EXCC261J	1
439	Minisplit Marca MIRAGE Aasolut X36, cap 3 Tons o 36000 Btu Mod. EXC361T	1
468	Minisplit Marca MIRAGE X3, cap 1 Ton o 12000 Btu Mod. EXC121J	1
469	Minisplit Marca MIRAGE X3, cap 1 Ton o 12000 Btu Mod. XC121J	1
M81215	4 Boilers Marca Calorex Modelo D-80 -512-cx-lp para Gas LP cap 360 lts 80 galones diam 80 cms alto 170 cms	222,719
860	BOILER GAS BUTANO MARCA CALOREX G60GEN 200 Lts 60 Galones Serie S1806COXAN906718	2,261
142	(4)SUMINISTRO Y COLOCACION DE (4) MINISPLIT DE 2 TONELADAS MIRAGE MAGNUM FRIO/CALORINVERTER PARA AULAS DIDACTICAS (1)SUMINISTRO Y COLOCACION DE (1) MINISPLIT DE 3 TONELADAS MIRAGE MAGNUM FRIO/CALORINVERTER PARA AULAS DIDACTICAS	46,153
A154	(4) Minisplits Dos de dos Toneladas Marca Mirage Modelo EXC261F LOCALIZADOS EN comunicacion Y DISEÑO Y SITE DE Rectoria y Dos de 3 Toneladas Marca Mirage Modelo EXC361T Localizados en Control Escolar Secretaria General	33,471
A158	(15) Minisplits y (1) Enfriador: Siete de 2 Toneladas Marca Mirage Modelo ECC261F y J localizados en : cuatro en Postgrado ,uno en TSU Maestros , uno en rectoria y uno en caseta de vigilancia y Ocho de 3 Toneladas Marca Mirage Modelo EXC361T localizados wn Salones 9,10 y 12 TSU , dos en comedor TSU,uno en medica y uno en comandancia y un enfriador de Aire lavado cap 50 m2 ubicado en dormitorio 8	158,529
F25	(4) Minisplits Uno de dos Toneladas Marca Mirage Modelo EXC261F LOCALIZADO EN coordinacion Postgrado y Tres de 1 Tonelada Marca Mirage Modelo EJC121T Localizados en Coordinacion Postgrado	19,487
A2150	Calentador para agua Marca Masster-Cal Modelo LCII 650-CR-FI-10, entrada 650,000 Btu/Hr, salida 565,000 Btu/hr, Combustible : Gas LP, cap 163,800 Kilocalorias serie 02050401 (Baños Comandancia)	128,929
20877	1 Minisplit 1 ton frio calor 220V mirage	5,869
AA021275	(6) Minisplit convencional Life Mirage	132,527
3616	Lote formado por 10 Radios marca Motorola 8 Modelo Pro 5150, 1 Modelo Pro 7150 y 1 Modelo EM 400	2,376
5932	(51) Radios Kenwood VHF Modelo 16E, 5 W,	3,866
S/F	Ajuste correccion por pago en efectivo de daño y baja de 3 radios, 3 audifonos y 3 cargadores de fact 3616	1
19165	(50) Radios Kenwood Mod TK2000K VHF 16C 5 Watts Completos Series B5100099 a B5100108 B5103219 a B5103228 B5801501 a B5801510 B5801581 a B5801590 B5801631 a B5801640	3,866
A-45383	(2) Antenas Marca UBIQUITI Modelo nanostation Locomo (ubicadas en techo postgrado y edificio medico)	419
29288	Cargador de Baterias Marca Truocer cap 12 Volts 200 amperes modelo Carba 200	1
54	Subestacion de Pedestal formada por transformador Electrico Marca Prolec Cap 750 KVA de 34,500 a 480-240 Volts En el Edificio de Mandos	338,433
166744	Generador electrico portatil con motor de Gasolina, Marca Briggs Station B and S cap 3500 watts	2,439
1114	(2) Calentadores Marca Masster Cal (ANTICIPO 1) Mod LLC 400, (2) Calentadores Marca Master Cal Modelo LC-650 Equipados con Tanques de almacenamiento, equipos de bombeo, tuberias e instalaciones	1

Informe de Avance de Gestión Financiera Cuarto Trimestre 2021



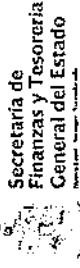
1029	(2) Calentadores Marca Masster Cal (ANTICIPO 2) Mod LLC400 , (2) Calentadores Marca Master Cal Modelo LC-650 Equipados con Tanques de almacenamiento, equipos de bombeo , tuberías e instalaciones	1
3241	Moto sierra Marca Surtek Modelo S620 Tioi manual Motor de Gasolina 2 tiempos	1
1727	(2) Calentadores Marca Masster Cal (ANTICIPO 3) Mod LLC400 , (2) Calentadores Marca Master Cal Modelo LC-650 Equipados con Tanques de almacenamiento, equipos de bombeo , tuberías e instalaciones	1
1605	Escalera de Plataforma Marca Cuprum , 3 Peldaños , con ruedas , construccion de aluminio	1
30183	Compresor para aire Marca Truper portátil de 3 hp Modelo Comp 25 L	1
60421	Bomba de Vacío marca Uniweco , mod. HVP8 Serie 150326 de 8 CFM	1
M40166	Martillo demoledor Marca Makita , Mod. HM 1111C Consumo : 1300 WattsPeso 8 Kgs	1
29462	Motosierra Manual , Marca STIHL de 2.2 HP MS210 cal 16"	1
SMD60421	Kit para soldar formado por tanques de oxígeno y acetileno , boquillas y carrito	1
M51390	Gato tipo PatIn Marca Surtek capacidad para 5 Toneladas	1
A60762	(2) Dezmalezadoras Marca STIHL Modelo FS-380, AUTOCUT 46-2 Series 811915553 Y 813592983	1
A160978	(2) Calentadores Marca Calorex Mod D80 512 CX de Gas LP cap 302 Lts serie S1936COXCN850433 UBICADO EN EDIFICIO INSTRUCTORES y serie S1921COXCN850258 UBICADO EN EDIFICIO JUSTICIA Junto a salon 9	158,069
395	(6) Contenedores Maritimos , Tipo Remolque	1
25235	(4) Contenedores de 4 ruedas , Marca DUST Color Verde , Para uso en Lavandería y Almacén , cap 660 Lts	1
245	Asador de 2.5 x 1.00 mts .	1
5378	Barra de servicio (anticipo)	2,212
384	Bascula Marca Tanita , modelo BC -533 , MONITOR CORPORAL Construida en acero inoxidable , Serie 830913	1
2404	Barra de servicio (finiquito)	2,297
A54	Interruptor Termomagnetico en gabinete marca Siemens Modelo NXD63B120 Serie 810331ax01 capacidad 1200 Amperes (en subestacion Mandos)	55,678
556	(2) Motores electricos para carriles 2 y 3 del stan de tiro cerrado Marca WEB DE 1/4 HP 115-230 volts	10,211
F-2991	Fotocontactor Marca Tork para control de luces 60 amperes 2 polos (localizado en acceso comedor cadetes del pasillo principal)	6,106
7149	Tanque para almacenamiento de Agua , Marca Rotoplas , capacidad 10,000 lts , 10 m3 , forma cilindrica vertical std. Color negro (en servicios Comandancia)	22,599
639	Paquete Administrativo (Micro sip) Ligero	1
744	Software Inventario	1
1053	Sistema de control Escolar (Click Escolar)	1
16	Simulador de Tiro Marca Smar (Kit Para 5 armas) (anticipo)	1
17	5 Kit para Armas Smart	1
18	Simulador de Tiro Marca Smar (Kit Para 5 armas) (finiquito)	1
A1520	(4) Sistema de control de acceso a comedor por medio de lector de huellas Sistema IBIX-UCONTROL 70 K , Incluye (8) Torniquetes y Software (anticipo)	1
S/F	(4) Sistema de control de acceso a comedor por medio de lector de huellas Sistema IBIX-UCONTROL 70 K , Incluye (8) Torniquetes y Software (finiquito)	1
1770	ENTERPRISE PROTECT APPLIANCE AND ENTERPRISE GUARD 3 YEARS SUBSCRIPTION XG 210 APPLIANCE AND ENTERPRISEGUARD 3 YEARS SUBSCRIPTION, WEB PROTECTION AND ENHANCED SUPPORT	1
2371	Sistema Informatico para las Areas Escolares y Administrativas de la institucion que incluye Modulos de la siguiente manera : 1.- FORMACION BASICA , 2.- CONTROL ESCOLAR , 3.- PANEL MEDICO , 4.- CONTROL INTERNO , 5.- COMUNICACIÓN E IMAGEN INSTITUCIONAL , 6.- PLATAFORMA DOCENTES , 7.- PLATAFORMA ALUMNOS , 8.- AREA DE SISTEMAS , 9.- COMANDANCIA Y DISCIPLINA , 10 DIRECCIO Y PROFESIONALIZACION Y 11.- DASHBOARD	78,831
202	(6) Lectores de huellas y Tarjetas Suprema (4) Modelo Bioentry W2 Multifarmico antibandallo para 500,000 usuarios y (2) Modelo Biostation LZ con teclado touch y lector	116,697
201	Desarrollo , implementacion y capacitacion de aplicación para la generacion de XML certificacion y encriptacion de archivos para la carga de titulos y cedula profesionales , en departamento escolar	26,666
A49685	Software windows SVR STD 2019 64 Bit Esp DVR 16 CORE span 1pk dsp	1
194	(15) Licencias KASPERSKY 1 Small Office para 10 usuarios , 2 Internet Security para 3 usuarios y 12 Small Office para 5 Usuarios	1
224	(3) Licencias KASPERSKY anti virus 2013 para 5 Usuarios por un año	1
A-47545	Licencia para una PC marca MICROSOFT VISIO 2019 STD Diagramas de flujo para manuales de procedimientos,, en Control Interno y transparencia	1

Informe de Avance de Gestión Financiera Cuarto Trimestre 2021 Relación de cuentas bancarias productivas específicas UNIVERSIDAD DE CIENCIAS DE LA SEGURIDAD DEL ESTADO DE NUEVO LEÓN Del 1 de Enero al 31 de Diciembre de 2021		
Fondo, Programa o Convenio	Datos de la Cuenta Bancaria	
	Institución Bancaria	Número de Cuenta
NO APLICA		

Anexos

Ley de Disciplina Financiera

Informe de Avance de Gestión Financiera Cuarto Trimestre 2021



Informe de Avance de Gestión Financiera del Cuarto Trimestre del 2021

Estado de Situación Financiera Detallada-LDF
Del 1 de Enero al 31 de Diciembre de 2021

UNIVERSIDAD DE CIENCIAS DE LA SEGURIDAD DEL ESTADO DE NUEVO LEÓN

(Pesos)

Concepto	Cuarto Trím. 2021	ANUAL 2020	Cuarto Trím. 2021	ANUAL 2020
ACTIVO				
Activo Circulante				
a) Efectivo y Equivalentes (a=a1+a2+a3+a4+a5+a6+a7)				
a1) Efectivo	63,108,591	71,217,611	12,534,011	14,967,235
a2) Bancos/Tesorería	0	0	676,918	840,294
a3) Bancos/Depositos y Otros	1,608,591	12,217,611	11,274,053	13,875,951
a4) Inversiones temporales (hasta 3 meses)	0	0	0	0
a5) Fondos en afectación Específica	61,500,000	59,000,000	0	0
a6) Depósitos de Fondos de Terceros en Garantía y/o Administración	0	0	0	0
a7) Otros Efectivos Equivalentes	0	0	383,041	270,991
b) Derechos a Recibir Efectivo y Equivalentes (b=b1+b2+b3+b4+b5+b6+b7)				
b1) Inversiones Financieras a Corto Plazo	16,203,240	5,018,315	0	0
b2) Cuentas por Cobrar a Corto Plazo	0	0	0	0
b3) Deudores Diversos por Cobrar a Corto Plazo	16,203,240	5,009,184	0	0
b4) Ingresos por recuperar a Corto Plazo	0	9,131	0	0
b5) Deudores por Anticipos de la Tesorería a Corto Plazo	0	0	0	0
b6) Prestamos otorgados a Corto Plazo	0	0	0	0
b7) Otros Derechos a Recibir Efectivo y Equivalentes a Corto Plazo	0	0	0	0
c) Derechos a Recibir Bienes o Servicios (c=c1+c2+c3+c4+c5)				
c1) Anticipo a Proveedores por Adquisición de Bienes y Prestación de Servicios a Corto Plazo	0	0	0	0
c2) Anticipo a Proveedores por Adquisición de Bienes Inmuebles y Muebles a Corto Plazo	0	0	0	0
c3) Anticipo a proveedores por Adquisición de Bienes Intangibles a Corto Plazo	0	0	0	0
c4) Anticipo a Contratistas por Obras Públicas a Corto Plazo	0	0	0	0
c5) Otros Derechos a Recibir Bienes y Servicios a Corto Plazo	0	0	0	0
d) Inventarios (d=d1+d2+d3+d4+d5)				
d1) Inventario de Mercancías por Venta	0	0	0	0
d2) Inventario de Mercancías Terminadas	0	0	0	0
d3) Inventario de Mercancías en Proceso	0	0	0	0
d4) Inventario de Materias Primas, Materiales y Suministros para Producción	0	0	0	0
d5) Bienes en Tránsito	0	0	0	0
e) Almacenes	0	0	0	0
f) Fondos y Bienes de Terceros en Garantía y/o Administración a Corto Plazo	0	0	0	0
(f=f1+f2+f3+f4+f5+f6)				
f1) Fondos de Garantía a Corto Plazo	0	0	0	0
f2) Fondos de Administración a Corto Plazo	0	0	0	0
f3) Fondos de Contingencia a Corto Plazo	0	0	0	0
f4) Fondos de Fideicomiso Mandatos y Contratos Análogos a Corto Plazo	0	0	0	0
f5) Otros Fondos de terceros en Garantía y/o Administración a Corto Plazo	0	0	0	0
f6) Vires y Bienes de garantía a Corto Plazo	0	0	0	0
g) Provisiones a Corto Plazo (g=g1+g2+g3)				
g1) Provisión para demandas y juicios Corto Plazo	0	0	0	0
g2) Provisión para Contingencias a Corto Plazo	0	0	0	0
g3) Otras Provisiones a Corto Plazo	0	0	0	0
h) Otros Pasivos a Corto Plazo (h=h1+h2+h3)	2,728,650	4,229,831	0	0
PASIVO				
Pasivo Circulante				
a) Cuentas Por Pagar a Corto Plazo (a=a1+a2+a3+a4+a5+a6+a7+a8+a9)				
a1) Servicios Personales Por Pagar a Corto Plazo	0	0	0	0
a2) Proveedores por Pagar a Corto Plazo	0	0	0	0
a3) Contratistas por obras Públicas por pagar a Corto Plazo	0	0	0	0
a4) Participaciones y Aportaciones por Pagar a Corto Plazo	0	0	0	0
a5) Transferencias Otorgadas por Pagar a Corto Plazo	0	0	0	0
a6) Intereses, Comisiones y Otros Gastos de la Deuda Pública por pagar a Corto Plazo	0	0	0	0
a7) Retenciones y Contribuciones por pagar a Corto Plazo	0	0	383,041	270,991
a8) Devoluciones de la Ley de Ingresos por Pagar a Corto Plazo	0	0	0	0
a9) Otras Cuentas por Pagar a Corto Plazo	0	0	0	0
b) Documentos por Pagar a Corto Plazo	16,203,240	5,018,315	0	0
b1) Documentos Comerciales por Pagar a Corto Plazo	0	0	0	0
b2) Documentos Comerciales por pagar a Corto Plazo	16,203,240	5,009,184	0	0
b3) Otros Documentos por Pagar a Corto Plazo	0	9,131	0	0
c) Porción a Corto Plazo de la Deuda Pública a Largo Plazo (c=c1+c2)	0	0	0	0
c1) Porción a Corto Plazo de la Deuda Pública	0	0	0	0
c2) Porción a Corto Plazo de Arrendamiento Financiero	0	0	0	0
d) Títulos y Valores a Corto Plazo	0	0	0	0
e) Pasivos Diferidos a Corto Plazo (de=e1+e2+e3)	72,400	1,392	72,400	1,392
e1) Ingresos Cobrados por Adelantado a Corto Plazo	0	0	0	0
e2) Intereses Cobrados por Adelantado a Corto Plazo	0	0	0	0
e3) Otros pasivos Diferidos a Corto Plazo	72,400	1,392	0	0
f) Fondos y Bienes de Terceros en Garantía y/o Administración a Corto Plazo	0	0	0	0
(f=f1+f2+f3+f4+f5+f6)				
f1) Fondos de Garantía a Corto Plazo	0	0	0	0
f2) Fondos de Administración a Corto Plazo	0	0	0	0
f3) Fondos de Contingencia a Corto Plazo	0	0	0	0
f4) Fondos de Fideicomiso Mandatos y Contratos Análogos a Corto Plazo	0	0	0	0
f5) Otros Fondos de terceros en Garantía y/o Administración a Corto Plazo	0	0	0	0
f6) Vires y Bienes de garantía a Corto Plazo	0	0	0	0
g) Provisiones a Corto Plazo (g=g1+g2+g3)				
g1) Provisión para demandas y juicios Corto Plazo	0	0	0	0
g2) Provisión para Contingencias a Corto Plazo	0	0	0	0
g3) Otras Provisiones a Corto Plazo	0	0	0	0
h) Otros Pasivos a Corto Plazo (h=h1+h2+h3)	0	0	0	0
Total	2,728,650	4,229,831	0	0

Informe de Avance de Gestión Financiera Cuarto Trimestre 2021



f) Estimación por Pérdida o Deterioro de Activos Circulantes = (f1+f2)	0	0	h1) Ingresos por Clasificar	0	0
f1) Estimaciones para Cuentas Incobrables por Derechos a Recibir Efectivo o Equivalentes	0	0	h2) Recaudación por Participar	0	0
f2) Estimación por Deterioro de Inventarios	0	0	h3) Otros pasivos Circulantes	0	0
g) Otros Activos Circulantes = (g1+g2+g3+g4)	0	0			
g1) Valores en Garantía	0	0			
g2) Bienes en Garantía (excluye depósitos de fondos)	0	0			
g3) Bienes Derivados de Embargos, Decomisos, Aseguramientos y Dación en Pago	0	0			
g4) Adquisición con fondos de Terceros	0	0			
IA. Total de Activos Circulantes (IA = a+b+c+d+e+f+g)	82,040,480	80,465,758	IIA. Total de Pasivo Circulante (IIA = a+b+c+d+e+f+g+h)	\$12,506,411	\$14,988,627
Activo No Circulante			Pasivo No Circulante		
a. Inversiones Financieras a Largo Plazo	0	0	a. Cuentas por Pagar a Largo Plazo	0	0
b. Derechos a Recibir Efectivo o Equivalentes a Largo Plazo	0	0	b. Documentos por Pagar a Largo Plazo	0	0
c. Bienes Inmuebles, Infraestructura y Construcciones en Proceso	32,049,537	0	c. Deuda Pública a Largo Plazo	0	0
d. Bienes Muebles	35,409,267	31,388,904	d. Pasivos Diferidos a Largo Plazo	0	0
e. Activos Intangibles	2,139,985	2,139,985	e. Fondos y Bienes de Terceros en Garantía y/o en Administración a Largo Plazo	0	0
f. Depreciación, Deterioro y Amortización Acumulada de Bienes	(30,077,170)	(25,609,232)	f. Provisiones a Largo Plazo	2,185,721	2,137,800
g. Activos Diferidos	306,240	306,240			
h. Estimación por Pérdida o Deterioro de Activos no Circulantes	0	0			
i. Otros Activos no Circulantes	0	0			
IB. Total de Activos no Circulantes (IB = a+b+c+d+e+f+g+h+i)	\$39,826,859	\$8,225,897	IIIB. Total de Pasivos No Circulantes (IIIB = a+b+c+d+e+f)	\$2,185,721	\$2,137,800
			II. Total del Pasivo (II=IIA+IIIB)	\$14,792,132	\$17,126,427
			HACIENDA PÚBLICA/PATRIMONIO		
			IIIA. Hacienda Pública/ Patrimonio Contribuido (IIIA=a+b+c+d)	\$43,953,445	\$8,813,923
			a. Aportaciones	0	0
			b. Donaciones de Capital	43,953,445	8,813,923
			c. Actualización de la Hacienda Pública/Patrimonio	0	0
			IIIB. Hacienda Pública/ Patrimonio Generado (IIIB=a+b+c+d+e)	\$63,121,762	\$62,751,304
			a. Resultados del Ejercicio (Ahorro / Desahorro)	545,866	(1,460,678)
			b. Resultados de Ejercicios Anteriores	62,575,896	64,211,982
			c. Revalúos	0	0
			d. Reservas	0	0
			e. Rectificaciones de Resultados de Ejercicios Anteriores	0	0
			IIIC. Exceso o Insuficiencia en la Actualización de La Hacienda Pública/Patrimonio	\$0	\$0
			IIIC=(a+b)	0	0
			a. Resultado por Posición Monetaria	0	0
			b. Resultado por Tenencia de Activos no Monetarios	0	0
			III. Total Hacienda Pública/Patrimonio (III=IIIA+IIIB+IIIC)	\$107,075,208	\$71,565,227
			IV. Total de Pasivo y Hacienda Pública/ Patrimonio (IV=II+III)	\$121,867,339	\$88,691,655


Bajo protesta de decir verdad declaramos que los Estados Financieros y sus Notas son razonablemente correctos y responsabilidad del emisor

Dr. Gerardo Saúl Palacios Pámanes
Encargado de Despacho de la Universidad
de Ciencias de la Seguridad del Estado de
Nuevo León

Lic. Sergio Humberto Román Robles
Coordinador de Control Interno y Transparencia

C.P. Norma Cecilia Sárra Carranza
Directora de Administración

Informe de Avance de Gestión Financiera Cuarto Trimestre 2021



Informe de Avance de Gestión Financiera Cuarto Trimestre 2021 Universidad de Ciencias de la Seguridad de Nuevo León (a) Informe Analítico de la Deuda Pública y Otros Pasivos - LDF Del 1 de Enero al 31 de Diciembre de 2021 (b) (PESOS)


Denominación de la Deuda Pública y Otros Pasivos (c)	Saldo al 31 de diciembre de 2020 (d)	Disposiciones del Periodo (e)	Amortizaciones del Periodo (f)	Revaluaciones, Reclasificaciones y Otros Ajustes (g)	Saldo Final del Periodo (h) $h=d+e-f+g$	Pago de Intereses del Periodo (i)	Pago de Comisiones y demás costos asociados durante el Periodo (j)
1. Deuda Pública (1=A+B)	0	0	0	0	0	0	0
A. Corto Plazo (A=a1+a2+a3)	0	0	0	0	0	0	0
a1) Instituciones de Crédito	0	0	0	0	0	0	0
a2) Títulos y Valores	0	0	0	0	0	0	0
a3) Arrendamientos Financieros	0	0	0	0	0	0	0
B. Largo Plazo (B=b1+b2+b3)	0	0	0	0	0	0	0
b1) Instituciones de Crédito	0	0	0	0	0	0	0
b2) Títulos y Valores	0	0	0	0	0	0	0
b3) Arrendamientos Financieros	0	0	0	0	0	0	0
2. Otros Pasivos	17,126,427	0	0	0	14,792,132	0	0
3. Total de la Deuda Pública y Otros Pasivos (3=1+2)	17,126,427	0	0	0	14,792,132	0	0
4. Deuda Contingente 1 (informativo)	0	0	0	0	0	0	0
A. Deuda Contingente 1	0	0	0	0	0	0	0
B. Deuda Contingente 2	0	0	0	0	0	0	0
C. Deuda Contingente XX	0	0	0	0	0	0	0
5. Valor de Instrumentos Bono Cupón Cero 2 (Informativo)	0	0	0	0	0	0	0
A. Instrumento Bono Cupón Cero 1	0	0	0	0	0	0	0
B. Instrumento Bono Cupón Cero 2	0	0	0	0	0	0	0
C. Instrumento Bono Cupón Cero XX	0	0	0	0	0	0	0

1. Se refiere a cualquier financiamiento sin fuente o garantía de pago definida, que sea asumida de manera solidaria o subsidiaria por las Entidades Federativas con sus Municipios, organismos descentralizados y empresas de participación estatal mayoritaria y fideicomisos, locales o municipales, y por los Municipios con sus respectivos.

2. Se refiere al valor del Bono Cupón Cero que respalda el pago de los créditos asociados al mismo (Activo).

Obligaciones a Corto Plazo (k)	Monto Contratado (l)	Plazo Pactado (m)	Tasa de Interés (n)	Comisiones y Costos (o)	Tasa Efectiva (p)
6. Obligaciones a Corto Plazo (Informativo)	0	0	0	0	0
A. Crédito 1					
B. Crédito 2					
C. Crédito XX					

Informe de Avance de Gestión Financiera Cuarto Trimestre 2021




Informe de Avance de Gestión Financiera Cuarto Trimestre 2021
 Universidad de Ciencias de la Seguridad de Nuevo León (a)
 Informe Analítico de Obligaciones Diferentes de Financiamientos – LDF
 Del 1 de Enero al 31 de Diciembre de 2021 (b)

(PESOS)

Denominación de las Obligaciones Diferentes de Financiamiento (c)	Fecha del Contrato (d)	Fecha de inicio de operación del proyecto (e)	Fecha de vencimiento (f)	Monto de la inversión pactado (g)	Plazo pactado (h)	Monto promedio mensual del pago de la contraprestación (i)	Monto promedio mensual del pago de la contraprestación al pago de inversión (j)	Monto pagado de la inversión al XX de XXXX de 20XX (k)	Monto pagado de la inversión actualizado al XX de XXXX de 20XX (l)	Saldo pendiente por pagar de la inversión al XX de XXXX de 20XX (m = g - l)
A. Asociaciones Público Privadas (APP's) (A=a+b+c+d)	0	0	0	0	0	0	0	0	0	0
a) APP 1										
b) APP 2										
c) APP 3										
d) APP XX										
B. Otros Instrumentos (B=a+b+c+d)	0	0	0	0	0	0	0	0	0	0
a) Otro Instrumento 1										
b) Otro Instrumento 2										
c) Otro Instrumento 3										
d) Otro Instrumento XX										
C. Total de Obligaciones Diferentes de Financiamiento (C=A+B)	0	0	0	0	0	0	0	0	0	0

NO APLICA

Informe de Avance de Gestión Financiera Cuarto Trimestre 2021



Informe de Avance de Gestión Financiera Cuarto Trimestre 2021
 Universidad de Ciencias de la Seguridad de Nuevo León (a)
 Balance Presupuestario - LDF
 Del 1 de Enero al 31 de Diciembre de 2021 (b)
 (PESOS)

Concepto (c)	Estimado/ Aprobado (d)	Devengado	Recaudado o/ Pagado
A. Ingresos Totales (A = A1+A2+A3)	168,810,715	95,741,443	80,002,504
A1. Ingresos de Libre Disposición	168,810,715	95,741,443	80,002,504
A2. Transferencias Federales Etiquetadas	0	0	0
A3. Financiamiento Neto	0	0	0
B. Egresos Presupuestarios¹ (B = B1+B2)	168,810,715	92,447,574	82,756,181
B1. Gasto No Etiquetado (sin incluir Amortización de la Deuda Pública)	168,810,715	92,447,574	82,756,181
B2. Gasto Etiquetado (sin incluir Amortización de la Deuda Pública)	0	0	0
C. Remanentes del Ejercicio Anterior (C = C1 + C2)	0	0	0
C1. Remanentes de Ingresos de Libre Disposición aplicados en el periodo	0	0	0
C2. Remanentes de Transferencias Federales Etiquetadas aplicados en el periodo	0	0	0
I. Balance Presupuestario (I = A - B + C)	0	3,293,870	(2,753,677)
II. Balance Presupuestario sin Financiamiento Neto (II = I - A3)	0	3,293,870	(2,753,677)
III. Balance Presupuestario sin Financiamiento Neto y sin Remanentes del Ejercicio Anterior (III= II - C)	0	3,293,870	(2,753,677)

Concepto	Aprobado	Devengado	Pagado
E. Intereses, Comisiones y Gastos de la Deuda (E = E1+E2)	0	0	0
E1. Intereses, Comisiones y Gastos de la Deuda con Gasto No Etiquetado	0	0	0
E2. Intereses, Comisiones y Gastos de la Deuda con Gasto Etiquetado	0	0	0
IV. Balance Primario (IV = III - E)	0	3,293,870	(2,753,677)

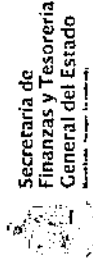
Informe de Avance de Gestión Financiera Cuarto Trimestre 2021

Concepto	Estimado/ Aprobado	Devengado	Recaudado/ Pagado
F. Financiamiento (F = F1 + F2)	0	0	0
F1. Financiamiento con Fuente de Pago de Ingresos de Libre Disposición			
F2. Financiamiento con Fuente de Pago de Transferencias Federales Etiquetadas			
G. Amortización de la Deuda (G = G1 + G2)	0	0	0
G1. Amortización de la Deuda Pública con Gasto No Etiquetado			
G2. Amortización de la Deuda Pública con Gasto Etiquetado			
A3. Financiamiento Neto (A3 = F - G)	0	0	0

Concepto	Estimado/ Aprobado	Devengado	Recaudado/ Pagado
A1. Ingresos de Libre Disposición	168,810,715	95,741,443	80,002,504
A3.1 Financiamiento Neto con Fuente de Pago de Ingresos de Libre Disposición (A3.1 = F1 - G1)	0	0	0
F1. Financiamiento con Fuente de Pago de Ingresos de Libre Disposición	0	0	0
G1. Amortización de la Deuda Pública con Gasto No Etiquetado	0	0	0
B1. Gasto No Etiquetado (sin incluir Amortización de la Deuda Pública)	168,810,715	92,447,574	82,756,181
C1. Remanentes de Ingresos de Libre Disposición aplicados en el periodo		0	0
V. Balance Presupuestario de Recursos Disponibles (V = A1 + A3.1 - B1 +	0	3,293,870	(2,753,677)
VI. Balance Presupuestario de Recursos Disponibles sin Financiamiento	0	3,293,870	(2,753,677)
Neto (VI = V - A3.1)			

Concepto	Estimado/ Aprobado	Devengado	Recaudado/ Pagado
A2. Transferencias Federales Etiquetadas	0	0	0
A3.2 Financiamiento Neto con Fuente de Pago de Transferencias Federales Etiquetadas (A3.2 = F2 - G2)	0	0	0
F2. Financiamiento con Fuente de Pago de Transferencias Federales Etiquetadas	0	0	0
G2. Amortización de la Deuda Pública con Gasto Etiquetado	0	0	0
B2. Gasto Etiquetado (sin incluir Amortización de la Deuda Pública)	0	0	0
C2. Remanentes de Transferencias Federales Etiquetadas aplicados en el periodo		0	0
VII. Balance Presupuestario de Recursos Etiquetados (VII = A2 + A3.2 - B2	0	0	0
VIII. Balance Presupuestario de Recursos Etiquetados sin Financiamiento	0	0	0
Neto (VIII = VII - A3.2)			

Informe de Avance de Gestión Financiera Cuarto Trimestre 2021




Informe de Avance de Gestión Financiera Cuarto Trimestre 2021
 Universidad de Ciencias de la Seguridad de Nuevo León (a)
 Estado Analítico de Ingresos Detallado - LDF
 Del 1 de Enero al 31 de Diciembre de 2021 (b)
 (PESOS)

Concepto (c)	Ingreso				Diferencia (e)
	Estimado (d)	Ampliaciones/ (Reducciones)	Modificado	Devengado	
Ingresos de Libre Disposición					
A. Impuestos			0		0
B. Cuotas y Aportaciones de Seguridad Social			0		0
C. Contribuciones de Mejoras			0		0
D. Derechos			0		0
E. Productos			0		0
F. Aprovechamientos			0		0
G. Ingresos por Ventas de Bienes y Prestación Servicios	74,267,455	0	74,267,455	12,818,379	61,449,076
H. Participaciones					
(H=h1+h2+h3+h4+h5+h6+h7+h8+h9+h10+h11)	0	0	0	0	0
h1) Fondo General de Participaciones					
h2) Fondo de Fomento Municipal					
h3) Fondo de Fiscalización y Recaudación					
h4) Fondo de Compensación					
h5) Fondo de Extracción de Hidrocarburos					
h6) Impuesto Especial Sobre Producción y Servicios					
h7) 0.136% de la Recaudación Federal Participable					
h8) 3.17% Sobre Extracción de Petróleo					
h9) Gasolinas y Diésel					
h10) Fondo del Impuesto Sobre la Renta					
h11) Fondo de Estabilización de los Ingresos de las Entidades Federativas					
I. Incentivos Derivados de la Colaboración Fiscal					
(I=i1+i2+i3+i4+i5)	0	0	0	0	0
i1) Tenencia o Uso de Vehículos					
i2) Fondo de Compensación ISAN					
i3) Impuesto Sobre Automóviles Nuevos					
i4) Fondo de Compensación de Repecos-Intermedios					
i5) Otros Incentivos Económicos					
J. Transferencias y Asignaciones	94,543,260	0	94,543,260	82,923,064	11,620,196

K. Convenios	0	0	0	0	0	0	0
K1) Otros Convenios y Subsidios	0	0	0	0	0	0	0
L. Otros Ingresos de Libre Disposición (L=I1+I2)	0	0	0	0	0	0	0
I1) Participaciones en Ingresos Locales	0	0	0	0	0	0	0
I2) Otros Ingresos de Libre Disposición	0	0	0	0	0	0	0
I. Total de Ingresos de Libre Disposición (I=A+B+C+D+E+F+G+H+I+J+K+L)	168,810,715	168,810,715	95,741,443	80,002,504	73,069,272		
Ingresos Excedentes de Ingresos de Libre Disposición							
Transferencias Federales Etiquetadas							
A. Aportaciones (A=a1+a2+a3+a4+a5+a6+a7+a8)	0	0	0	0	0	0	0
a1) Fondo de Aportaciones para la Nómina Educativa y Gasto Operativo	0	0	0	0	0	0	0
a2) Fondo de Aportaciones para los Servicios de Salud	0	0	0	0	0	0	0
a3) Fondo de Aportaciones para la Infraestructura Social	0	0	0	0	0	0	0
a4) Fondo de Aportaciones para el Fortalecimiento de los Municipios y de las Demarcaciones Territoriales del Distrito Federal	0	0	0	0	0	0	0
a5) Fondo de Aportaciones Múltiples	0	0	0	0	0	0	0
a6) Fondo de Aportaciones para la Educación Tecnológica y de Adultos	0	0	0	0	0	0	0
a7) Fondo de Aportaciones para la Seguridad Pública de los Estados y del Distrito Federal	0	0	0	0	0	0	0
a8) Fondo de Aportaciones para el Fortalecimiento de las Entidades Federativas	0	0	0	0	0	0	0
B. Convenios (B=b1+b2+b3+b4)	0	0	0	0	0	0	0
b1) Convenios de Protección Social en Salud	0	0	0	0	0	0	0
b2) Convenios de Descentralización	0	0	0	0	0	0	0
b3) Convenios de Reasignación	0	0	0	0	0	0	0
b4) Otros Convenios y Subsidios	0	0	0	0	0	0	0

Informe de Avance de Gestión Financiera Cuarto Trimestre 2021



C. Fondos Distintos de Aportaciones (C=c1+c2) c1) Fondo para Entidades Federativas y Municipios Productores de Hidrocarburos c2) Fondo Minero	0	0	0	0	0	0	0	0	0
D. Transferencias, Asignaciones, Subsidios y Subvenciones, y Pensiones y Jubilaciones	0	0	0	0	0	0	0	0	0
E. Otras Transferencias Federales Etiquetadas	0	0	0	0	0	0	0	0	0
II. Total de Transferencias Federales Etiquetadas (II = A + B + C + D + E)	0	0	0	0	0	0	0	0	0
III. Ingresos Derivados de Financiamientos (III = A)	0	0	0	0	0	0	0	0	0
A. Ingresos Derivados de Financiamientos	0	0	0	0	0	0	0	0	0
IV. Total de Ingresos (IV = I + II + III)	168,810,715	0	168,810,715	95,741,443	80,002,504	73,069,272			
Datos Informativos									
1. Ingresos Derivados de Financiamientos con Fuente de Pago de Ingresos de Libre Disposición			0						0
2. Ingresos Derivados de Financiamientos con Fuente de Pago de Transferencias Federales Etiquetadas			0						0
3. Ingresos Derivados de Financiamientos (3 = 1 + 2)		0	0	0	0	0			0

Informe de Avance de Gestión Financiera Cuarto Trimestre 2021

Informe de Avance de Gestión Financiera Cuarto Trimestre 2021

Universidad de Ciencias de la Seguridad de Nuevo León (a)

Estado Analítico del Ejercicio del Presupuesto de Egresos Detallado - LDF

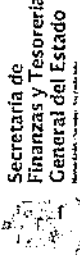
Clasificación por Objeto del Gasto (Capítulo y Concepto)

Del 1 de Enero al 31 de Diciembre de 2021 (b)

(PESOS)

Concepto (c)	Egresos					Subejercicio (e)
	Aprobado (d)	Ampliaciones/Reducciones (es)	Modificado	Devengado	Pagado	
I. Gasto No Etiquetado (I=A+B+C+D+E+F+G+H+I)	168,810,715	0	168,810,715	92,447,574	82,756,181	76,363,141
A. Servicios Personales (A=a1+a2+a3+a4+a5+a6+a7)	40,373,642	989,303	41,362,945	41,362,945	41,362,945	(0)
a1) Remuneraciones al Personal de Carácter Permanente	14,749,586	563,198	15,312,784	15,312,784	15,312,784	(0)
a2) Remuneraciones al Personal de Carácter Transitorio	21,808,671	(2,111,467)	19,697,204	19,697,204	19,697,204	0
a3) Remuneraciones Adicionales y Especiales	595,736	1,205,261	1,800,997	1,800,997	1,800,997	(0)
a4) Seguridad Social	2,975,269	980,823	3,956,092	3,956,092	3,956,092	0
a5) Otras Prestaciones Sociales y Económicas	244,360	351,488	595,868	595,868	595,868	(0)
a6) Previsiones	0	0	0	0	0	0
a7) Pago de Estímulos a Servidores Públicos	0	0	0	0	0	0
B. Materiales y Suministros (B=b1+b2+b3+b4+b5+b6+b7+b8+b9)	47,659,206	(1,894,303)	45,764,903	31,905,030	23,555,835	13,859,873
b1) Materiales de Administración, Emisión de Documentos y Artículos Oficiales	5,240,585	(1,116,605)	4,123,980	3,230,111	2,514,500	893,869
b2) Alimentos y Utensilios	35,277,925	(868,000)	34,409,925	25,720,417	18,571,793	8,689,508
b3) Materias Primas y Materiales de Producción y Comercialización	0	0	0	0	0	0
b4) Materiales y Artículos de Construcción y de Reparación	306,400	127,302	433,702	433,702	290,543	0
b5) Productos Químicos, Farmacéuticos y de Laboratorio	615,529	105,243	720,772	720,772	553,362	0
b6) Combustibles, Lubricantes y Aditivos	1,329,912	(205,243)	1,124,669	600,881	600,881	523,788
b7) Vestuario, Blancos, Prendas de Protección y Artículos Deportivos	4,686,017	(49,000)	4,637,017	1,048,049	898,263	3,588,968
b8) Materiales y Suministros Para Seguridad	36,362	0	36,362	0	0	36,362
b9) Herramientas, Refacciones y Accesorios Menores	166,476	112,000	278,476	151,099	126,493	127,377
C. Servicios Generales (C=c1+c2+c3+c4+c5+c6+c7+c8+c9)	18,785,229	355,000	19,140,229	18,250,220	17,227,157	890,009
c1) Servicios Básicos	7,412,397	(1,547,735)	5,864,662	5,511,392	5,312,258	353,270
c2) Servicios de Arrendamiento	0	163,483	163,483	163,483	111,757	(0)
c3) Servicios Profesionales, Científicos, Técnicos y Otros Servicios	4,343,860	1,714,252	6,058,112	6,058,112	5,705,512	0
c4) Servicios Financieros, Bancarios y Comerciales	290,568	0	290,568	138,019	138,019	152,549
c5) Servicios de Instalación, Reparación, Mantenimiento y Conservación	5,000,353	840,264	5,840,617	5,840,617	5,429,713	(0)
c6) Servicios de Comunicación Social y Publicidad	0	100,000	100,000	49,648	49,648	50,352
c7) Servicios de Traslado y Viáticos	1,665,435	(1,018,093)	647,342	321,752	321,752	325,590
c8) Servicios Oficiales	29,696	5,000	34,696	26,448	17,748	8,248
c9) Otros Servicios Generales	42,920	97,829	140,749	140,749	140,749	(0)

Informe de Avance de Gestión Financiera Cuarto Trimestre 2021




D. Transferencias, Asignaciones, Subsidios y Otras Ayudas (D=d1+d2+d3+d4+d5+d6+d7+d8+d9)	0	0	0	0	0	0	0	0	0	0	0	0
d1) Transferencias Internas y Asignaciones al Sector Público												0
d2) Transferencias al Resto del Sector Público												0
d3) Subsidios y Subvenciones												0
d4) Ayudas Sociales												0
d5) Pensiones y Jubilaciones												0
d6) Transferencias a Fideicomisos, Mandatos y Otros Análogos												0
d7) Transferencias a la Seguridad Social												0
d8) Donativos												0
d9) Transferencias al Exterior												0
E. Bienes Muebles, Inmuebles e Intangibles (E=e1+e2+e3+e4+e5+e6+e7+e8+e9)	61,992,637	550,000	62,542,637	929,378	610,243	61,613,259						
e1) Mobiliario y Equipo de Administración	12,005,639	130,000	12,135,639	714,761	395,626	11,420,877						
e2) Mobiliario y Equipo Educativo y Recreativo	17,123,832	0	17,123,832	0	0	17,123,832						
e3) Equipo e Instrumental Médico y de Laboratorio	3,159,379	100,000	3,259,379	71,340	71,340	3,188,039						
e4) Vehículos y Equipo de Transporte	5,055,006	0	5,055,006	0	0	5,055,006						
e5) Equipo de Defensa y Seguridad	5,055,006	0	5,055,006	0	0	5,055,006						
e6) Maquinaria, Otros Equipos y Herramientas	13,901,266	20,000	13,921,266	143,277	143,277	13,777,989						
e7) Activos Biológicos	252,750	0	252,750	0	0	252,750						
e8) Bienes Inmuebles	0	0	0	0	0	0						
e9) Activos Intangibles	5,439,761	300,000	5,739,761	0	0	5,739,761						
F. Inversión Pública (F=f1+f2+f3)	0	0	0	0	0	0						
f1) Obra Pública en Bienes de Dominio Público												
f2) Obra Pública en Bienes Propios												
f3) Proyectos Productivos y Acciones de Fomento												
G. Inversiones Financieras y Otras Provisiones (G=g1+g2+g3+g4+g5+g6+g7)	0	0	0	0	0	0						
g1) Inversiones Para el Fomento de Actividades Productivas												
g2) Acciones y Participaciones de Capital												
g3) Compra de Títulos y Valores												
g4) Concesión de Préstamos												
g5) Inversiones en Fideicomisos, Mandatos y Otros Análogos												
Fideicomiso de Desastres Naturales (Informativo)												
g6) Otras Inversiones Financieras												
g7) Provisiones para Contingencias y Otras Erogaciones Especiales												

Informe de Avance de Gestión Financiera Cuarto Trimestre 2021

H. Participaciones y Aportaciones (H=h1+h2+h3)	0	0	0	0	0	0	0	0	0	0	0
h1) Participaciones	0	0	0	0	0	0	0	0	0	0	0
h2) Aportaciones	0	0	0	0	0	0	0	0	0	0	0
h3) Convenios	0	0	0	0	0	0	0	0	0	0	0
I. Deuda Pública (I=i1+i2+i3+i4+i5+i6+i7)	0	0	0	0	0	0	0	0	0	0	0
1) Amortización de la Deuda Pública	0	0	0	0	0	0	0	0	0	0	0
2) Intereses de la Deuda Pública	0	0	0	0	0	0	0	0	0	0	0
3) Comisiones de la Deuda Pública	0	0	0	0	0	0	0	0	0	0	0
4) Gastos de la Deuda Pública	0	0	0	0	0	0	0	0	0	0	0
5) Costo por Coberturas	0	0	0	0	0	0	0	0	0	0	0
6) Apoyos Financieros	0	0	0	0	0	0	0	0	0	0	0
7) Adeudos de Ejercicios Fiscales Anteriores (ADEFAS)	0	0	0	0	0	0	0	0	0	0	0
II. Gasto Etiquetado (II=A+B+C+D+E+F+G+H+I)	0	0	0	0	0	0	0	0	0	0	0
A. Servicios Personales (A=a1+a2+a3+a4+a5+a6+a7)	0	0	0	0	0	0	0	0	0	0	0
a1) Remuneraciones al Personal de Carácter Permanente	0	0	0	0	0	0	0	0	0	0	0
a2) Remuneraciones al Personal de Carácter Transitorio	0	0	0	0	0	0	0	0	0	0	0
a3) Remuneraciones Adicionales y Especiales	0	0	0	0	0	0	0	0	0	0	0
a4) Seguridad Social	0	0	0	0	0	0	0	0	0	0	0
a5) Otras Prestaciones Sociales y Económicas	0	0	0	0	0	0	0	0	0	0	0
a6) Previsiones	0	0	0	0	0	0	0	0	0	0	0
a7) Pago de Estímulos a Servidores Públicos	0	0	0	0	0	0	0	0	0	0	0
B. Materiales y Suministros (B=b1+b2+b3+b4+b5+b6+b7+b8+b9)	0	0	0	0	0	0	0	0	0	0	0
b1) Materiales de Administración, Emisión de Documentos y Artículos Oficiales	0	0	0	0	0	0	0	0	0	0	0
b2) Alimentos y Utensilios	0	0	0	0	0	0	0	0	0	0	0
b3) Materias Primas y Materiales de Producción y Comercialización	0	0	0	0	0	0	0	0	0	0	0
b4) Materiales y Artículos de Construcción y de Reparación	0	0	0	0	0	0	0	0	0	0	0
b5) Productos Químicos, Farmacéuticos y de Laboratorio	0	0	0	0	0	0	0	0	0	0	0
b6) Combustibles, Lubricantes y Aditivos	0	0	0	0	0	0	0	0	0	0	0
b7) Vestuario, Blancos, Prendas de Protección y Artículos Deportivos	0	0	0	0	0	0	0	0	0	0	0
b8) Materiales y Suministros Para Seguridad	0	0	0	0	0	0	0	0	0	0	0
b9) Herramientas, Refacciones y Accesorios Menores	0	0	0	0	0	0	0	0	0	0	0

Informe de Avance de Gestión Financiera Cuarto Trimestre 2021

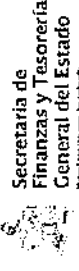


C. Servicios Generales (C=c1+c2+c3+c4+c5+c6+c7+c8+c9)	0	0	0	0	0	0	0	0	0	0	0	0	0	0	0	0	0	0	0	0	0	0	0	
c1) Servicios Básicos																								
c2) Servicios de Arrendamiento																								
c3) Servicios Profesionales, Científicos, Técnicos y Otros Servicios																								
c4) Servicios Financieros, Bancarios y Comerciales																								
c5) Servicios de Instalación, Reparación, Mantenimiento y Conservación																								
c6) Servicios de Comunicación Social y Publicidad																								
c7) Servicios de Traslado y Viáticos																								
c8) Servicios Oficiales																								
c9) Otros Servicios Generales																								
D. Transferencias, Asignaciones, Subsidios y Otras Ayudas (D=d1+d2+d3+d4+d5+d6+d7+d8+d9)	0	0	0	0	0	0	0	0	0	0	0	0	0	0	0	0	0	0	0	0	0	0	0	0
d1) Transferencias Internas y Asignaciones al Sector Público																								
d2) Transferencias al Resto del Sector Público																								
d3) Subsidios y Subvenciones																								
d4) Ayudas Sociales																								
d5) Pensiones y Jubilaciones																								
d6) Transferencias a Fideicomisos, Mandatos y Otros Análogos																								
d7) Transferencias a la Seguridad Social																								
d8) Donativos																								
d9) Transferencias al Exterior																								
E. Bienes Muebles, Inmuebles e Intangibles (E=e1+e2+e3+e4+e5+e6+e7+e8+e9)	0	0	0	0	0	0	0	0	0	0	0	0	0	0	0	0	0	0	0	0	0	0	0	0
e1) Mobiliario y Equipo de Administración																								
e2) Mobiliario y Equipo Educativo y Recreativo																								
e3) Equipo e Instrumental Médico y de Laboratorio																								
e4) Vehículos y Equipo de Transporte																								
e5) Equipo de Defensa y Seguridad																								
e6) Maquinaria, Otros Equipos y Herramientas																								
e7) Activos Biológicos																								
e8) Bienes Inmuebles																								
e9) Activos Intangibles																								
F. Inversión Pública (F=f1+f2+f3)	0	0	0	0	0	0	0	0	0	0	0	0	0	0	0	0	0	0	0	0	0	0	0	0
f1) Obra Pública en Bienes de Dominio Público																								
f2) Obra Pública en Bienes Propios																								
f3) Proyectos Productivos y Acciones de Fomento																								

Informe de Avance de Gestión Financiera Cuarto Trimestre 2021

G. Inversiones Financieras y Otras Provisiones (G=g1+g2+g3+g4+g5+g6+g7)	0	0	0	0	0	0	0	0	0
g1) Inversiones Para el Fomento de Actividades Productivas	0	0	0	0	0	0	0	0	0
g2) Acciones y Participaciones de Capital	0	0	0	0	0	0	0	0	0
g3) Compra de Títulos y Valores	0	0	0	0	0	0	0	0	0
g4) Concesión de Préstamos	0	0	0	0	0	0	0	0	0
g5) Inversiones en Fideicomisos, Mandatos y Otros Análogos	0	0	0	0	0	0	0	0	0
Fideicomiso de Desastres Naturales (Informativo)	0	0	0	0	0	0	0	0	0
g6) Otras Inversiones Financieras	0	0	0	0	0	0	0	0	0
g7) Provisiones para Contingencias y Otras Erogaciones Especiales	0	0	0	0	0	0	0	0	0
H. Participaciones y Aportaciones (H=h1+h2+h3)	0	0	0	0	0	0	0	0	0
h1) Participaciones	0	0	0	0	0	0	0	0	0
h2) Aportaciones	0	0	0	0	0	0	0	0	0
h3) Convenios	0	0	0	0	0	0	0	0	0
I. Deuda Pública (I=i1+i2+i3+i4+i5+i6+i7)	0	0	0	0	0	0	0	0	0
i1) Amortización de la Deuda Pública	0	0	0	0	0	0	0	0	0
i2) Intereses de la Deuda Pública	0	0	0	0	0	0	0	0	0
i3) Comisiones de la Deuda Pública	0	0	0	0	0	0	0	0	0
i4) Gastos de la Deuda Pública	0	0	0	0	0	0	0	0	0
i5) Costo por Coberturas	0	0	0	0	0	0	0	0	0
i6) Apoyos Financieros	0	0	0	0	0	0	0	0	0
i7) Adeudos de Ejercicios Fiscales Anteriores (ADEFAS)	0	0	0	0	0	0	0	0	0
III. Total de Egresos (III = I + II)	168,810,715	0	168,810,715	92,447,574	82,756,181	76,363,141	0	0	0

Informe de Avance de Gestión Financiera Cuarto Trimestre 2021



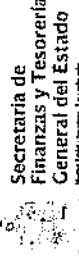
Informe de Avance de Gestión Financiera Cuarto Trimestre 2021 Universidad de Ciencias de la Seguridad de Nuevo León (a) Estado Analítico del Ejercicio del Presupuesto de Egresos Detallado - LDF Clasificación Administrativa Del 1 de Enero al 31 de Diciembre de 2021 (b) (PESOS)						
Concepto (c)	Egresos					
	Aprobado (d)	Ampliaciones/ (Reducciones)	Modificado	Devengado	Pagado	Subejercido (e)
I. Gasto No Etiquetado (I=A+B+C+D+E+F+G+H) UNIVERSIDAD DE CIENCIAS DE LA SEGURIDAD DEL ESTADO DE NUEVO LEÓN	168,810,715 168,810,715	0 0	168,810,715 168,810,715	92,447,574 92,447,574	82,756,181 82,756,181	76,363,141 76,363,141
II. Gasto Etiquetado (II=A+B+C+D+E+F+G+H) UNIVERSIDAD DE CIENCIAS DE LA SEGURIDAD DEL ESTADO DE NUEVO LEÓN	0 0	0 0	0 0	0 0	0 0	0 0
III. Total de Egresos (III = I + II)	168,810,715	0	168,810,715	92,447,574	82,756,181	76,363,141

Informe de Avance de Gestión Financiera Cuarto Trimestre 2021

Informe de Avance de Gestión Financiera Cuarto Trimestre 2021
 Universidad de Ciencias de la Seguridad de Nuevo León (a)
 Estado Analítico del Ejercicio del Presupuesto de Egresos Detallado - LDF
 Clasificación Funcional (Finalidad y Función)
 Del 1 de Enero al 31 de Diciembre de 2021 (b)
 (PESOS)

Concepto (c)	Egresos					Subejercicio (e)
	Aprobado (d)	Ampliaciones / Reducciones	Modificado	Devengado	Pagado	
I. Gasto No Etiquetado (I=A+B+C+D)	168,810,715	0	168,810,715	92,447,574	82,756,181	76,363,141
A. Gobierno (A=a1+a2+a3+a4+a5+a6+a7+a8)	168,810,715	0	168,810,715	92,447,574	82,756,181	76,363,141
a1) Legislación						
a2) Justicia						
a3) Coordinación de la Política de Gobierno						
a4) Relaciones Exteriores						
a5) Asuntos Financieros y Hacendarios						
a6) Seguridad Nacional						
a7) Asuntos de Orden Público y de Seguridad Interior						
a8) Otros Servicios Generales						
B. Desarrollo Social (B=b1+b2+b3+b4+b5+b6+b7)	0	0	0	0	0	0
b1) Protección Ambiental						
b2) Vivienda y Servicios a la Comunidad						
b3) Salud						
b4) Recreación, Cultura y Otras Manifestaciones Sociales						
b5) Educación						
b6) Protección Social						
b7) Otros Asuntos Sociales						
C. Desarrollo Económico (C=c1+c2+c3+c4+c5+c6+c7+c8+c9)	0	0	0	0	0	0
c1) Asuntos Económicos, Comerciales y Laborales en General						
c2) Agropecuaria, Silvicultura, Pesca y Caza						
c3) Combustibles y Energía						
c4) Minería, Manufacturas y Construcción						
c5) Transporte						
c6) Comunicaciones						
c7) Turismo						
c8) Ciencia, Tecnología e Innovación						
c9) Otras Industrias y Otros Asuntos Económicos						

Informe de Avance de Gestión Financiera Cuarto Trimestre 2021




D. Otras No Clasificadas en Funciones Anteriores (D=d1+d2+d3+d4)	0	0	0	0	0	0	0	0	0
d1) Transacciones de la Deuda Pública / Costo Financiero de la Deuda									0
d2) Transferencias, Participaciones y Aportaciones Entre Diferentes Niveles y Ordenes de Gobierno									0
d3) Saneamiento del Sistema Financiero									0
d4) Adeudos de Ejercicios Fiscales Anteriores									0
II. Gasto Etiquetado (II=A+B+C+D)	0	0	0	0	0	0	0	0	0
A. Gobierno (A=a1+a2+a3+a4+a5+a6+a7+a8)	0	0	0	0	0	0	0	0	0
a1) Legislación									0
a2) Justicia									0
a3) Coordinación de la Política de Gobierno									0
a4) Relaciones Exteriores									0
a5) Asuntos Financieros y Hacendarios									0
a6) Seguridad Nacional									0
a7) Asuntos de Orden Público y de Seguridad Interior									0
a8) Otros Servicios Generales									0
B. Desarrollo Social (B=b1+b2+b3+b4+b5+b6+b7)	0	0	0	0	0	0	0	0	0
b1) Protección Ambiental									0
b2) Vivienda y Servicios a la Comunidad									0
b3) Salud									0
b4) Recreación, Cultura y Otras Manifestaciones Sociales									0
b5) Educación									0
b6) Protección Social									0
b7) Otros Asuntos Sociales									0
C. Desarrollo Económico (C=c1+c2+c3+c4+c5+c6+c7+c8+c9)	0	0	0	0	0	0	0	0	0
c1) Asuntos Económicos, Comerciales y Laborales en General									0
c2) Agropecuaria, Silvicultura, Pesca y Caza									0
c3) Combustibles y Energía									0
c4) Minería, Manufacturas y Construcción									0
c5) Transporte									0
c6) Comunicaciones									0
c7) Turismo									0
c8) Ciencia, Tecnología e Innovación									0
c9) Otras Industrias y Otros Asuntos Económicos									0
D. Otras No Clasificadas en Funciones Anteriores (D=d1+d2+d3+d4)	0	0	0	0	0	0	0	0	0
d1) Transacciones de la Deuda Pública / Costo Financiero de la Deuda									0
d2) Transferencias, Participaciones y Aportaciones Entre Diferentes Niveles y Ordenes de Gobierno									0
d3) Saneamiento del Sistema Financiero									0
d4) Adeudos de Ejercicios Fiscales Anteriores									0
III. Total de Egresos (III = I + II)	168,810,715	0	168,810,715	92,447,574	82,756,181	76,363,141			

Informe de Avance de Gestión Financiera Cuarto Trimestre 2021

Informe de Avance de Gestión Financiera Cuarto Trimestre 2021						
Universidad de Ciencias de la Seguridad de Nuevo León (a)						
Estado Analítico del Ejercicio del Presupuesto de Egresos Detallado - LDF						
Clasificación de Servicios Personales por Categoría						
Del 1 de Enero al 31 de Diciembre de 2021 (b)						
(PESOS)						
Concepto (c)	Egresos					
	Aprobado (d)	Ampliaciones/Reducciones	Modificado	Devengado	Pagado	Subejercicio (e)
I. Gasto No Etiquetado (I=A+B+C+D+E+F)	40,373,642	989,303	41,362,945	41,362,945	41,362,945	(0)
A. Personal Administrativo y de Servicio Público	40,373,642	989,303	41,362,945	41,362,945	41,362,945	(0)
B. Magisterio	0	0	0	0	0	0
C. Servicios de Salud (C=c1+c2)	0	0	0	0	0	0
c1) Personal Administrativo						
c2) Personal Médico, Paramédico y afín						
D. Seguridad Pública	0	0	0	0	0	0
E. Gastos asociados a la implementación de nuevas leyes federales o reformas a las mismas (E=e1 + e2)	0	0	0	0	0	0
e1) Nombre del Programa o Ley 1						
e2) Nombre del Programa o Ley 2						
F. Sentencias laborales definitivas	0	0	0	0	0	0
II. Gasto Etiquetado (II=A+B+C+D+E+F)	0	0	0	0	0	0
A. Personal Administrativo y de Servicio Público	0	0	0	0	0	0
B. Magisterio	0	0	0	0	0	0
C. Servicios de Salud (C=c1+c2)	0	0	0	0	0	0
c1) Personal Administrativo						
c2) Personal Médico, Paramédico y afín						
D. Seguridad Pública	0	0	0	0	0	0
E. Gastos asociados a la implementación de nuevas leyes federales o reformas a las mismas (E = e1 + e2)	0	0	0	0	0	0
e1) Nombre del Programa o Ley 1						
e2) Nombre del Programa o Ley 2						
F. Sentencias laborales definitivas	0	0	0	0	0	0
III. Total del Gasto en Servicios Personales (III = I + II)	40,373,642	0	41,362,945	41,362,945	41,362,945	(0)

Informe de Avance de Gestión Financiera Cuarto Trimestre 2021




Informe de Avance de Gestión Financiera Cuarto Trimestre 2021 Universidad de Ciencias de la Seguridad de Nuevo León (a) Proyecciones de Ingresos - LDF (PESOS)						
(CIFRAS NOMINALES)						
Concepto (b)	Año en Cuestión 2022 (de iniciativa de Ley) (c)	2023 (d)	2024 (d)	2025 (d)	2026 (d)	2027 (d)
1. Ingresos de Libre Disposición (1=A+B+C+D+E+F+G+H+I+J+K+L)	82,923,064	85,410,756	87,973,079	90,612,271	93,330,639	96,130,559
A. Impuestos	0	0	0	0	0	0
B. Cuotas y Aportaciones de Seguridad Social	0	0	0	0	0	0
C. Contribuciones de Mejoras	0	0	0	0	0	0
D. Derechos	0	0	0	0	0	0
E. Productos	0	0	0	0	0	0
F. Aprovechamientos	0	0	0	0	0	0
G. Ingresos por Venta de Bienes y Prestación de Servicios	0	0	0	0	0	0
H. Participaciones	0	0	0	0	0	0
I. Incentivos Derivados de la Colaboración Fiscal	0	0	0	0	0	0
J. Transferencias y Asignaciones	82,923,064	85,410,756	87,973,079	90,612,271	93,330,639	96,130,559
K. Convenios	0	0	0	0	0	0
L. Otros Ingresos de Libre Disposición	0	0	0	0	0	0
2. Transferencias Federales Etiquetadas (2=A+B+C+D+E)	0	0	0	0	0	0
A. Aportaciones	0	0	0	0	0	0
B. Convenios	0	0	0	0	0	0
C. Fondos Distintos de Aportaciones	0	0	0	0	0	0
D. Transferencias, Asignaciones, Subsidios y Subvenciones, y Pensiones y Jubilaciones	0	0	0	0	0	0
E. Otras Transferencias Federales Etiquetadas	0	0	0	0	0	0
3. Ingresos Derivados de Financiamientos (3=A)	0	0	0	0	0	0
A. Ingresos Derivados de Financiamientos	0	0	0	0	0	0
4. Total de Ingresos Proyectados (4=1+2+3)	82,923,064	85,410,756	87,973,079	90,612,271	93,330,639	96,130,559
Datos Informativos						
1. Ingresos Derivados de Financiamientos con Fuente de Pago de Recursos de Libre Disposición	0	0	0	0	0	0
2. Ingresos derivados de Financiamientos con Fuente de Pago de Transferencias Federales Etiquetadas	0	0	0	0	0	0
3. Ingresos Derivados de Financiamiento (3 = 1 + 2)	0	0	0	0	0	0

Informe de Avance de Gestión Financiera Cuarto Trimestre 2021

Informe de Avance de Gestión Financiera Cuarto Trimestre 2021						
Universidad de Ciencias de la Seguridad de Nuevo León (a)						
Proyecciones de Egresos - LDF (PESOS)						
(CIFRAS NOMINALES)						
Concepto (b)	Año en Cuestión 2022 (de proyecto de presupuesto) (c)	2023 (d)	2024 (d)	2025 (d)	2026 (d)	2027 (d)
1. Gasto No Etiquetado (1=A+B+C+D+E+F+G+H+I)	82,923,064	85,410,756	87,973,079	90,612,271	93,330,639	96,130,559
A. Servicios Personales	0	0	0	0	0	0
B. Materiales y Suministros	0	0	0	0	0	0
C. Servicios Generales	0	0	0	0	0	0
D. Transferencias, Asignaciones, Subsidios y Otras Ayudas	82,923,064	85,410,756	87,973,079	90,612,271	93,330,639	96,130,559
E. Bienes Muebles, Inmuebles e Intangibles	0	0	0	0	0	0
F. Inversión Pública	0	0	0	0	0	0
G. Inversiones Financieras y Otras Provisiones	0	0	0	0	0	0
H. Participaciones y Aportaciones	0	0	0	0	0	0
I. Deuda Pública	0	0	0	0	0	0
2. Gasto Etiquetado (2=A+B+C+D+E+F+G+H+I)	0	0	0	0	0	0
A. Servicios Personales	0	0	0	0	0	0
B. Materiales y Suministros	0	0	0	0	0	0
C. Servicios Generales	0	0	0	0	0	0
D. Transferencias, Asignaciones, Subsidios y Otras Ayudas	0	0	0	0	0	0
E. Bienes Muebles, Inmuebles e Intangibles	0	0	0	0	0	0
F. Inversión Pública	0	0	0	0	0	0
G. Inversiones Financieras y Otras Provisiones	0	0	0	0	0	0
H. Participaciones y Aportaciones	0	0	0	0	0	0
I. Deuda Pública	0	0	0	0	0	0
3. Total de Egresos Proyectados (3 = 1 + 2)	82,923,064	85,410,756	87,973,079	90,612,271	93,330,639	96,130,559

Informe de Avance de Gestión Financiera Cuarto Trimestre 2021



Informe de Avance de Gestión Financiera Cuarto Trimestre 2021 Universidad de Ciencias de la Seguridad de Nuevo León (a) Resultados de Ingresos - LDF (PESOS)						
Concepto (b)	2016 (c)	2017 (c)	2018 (c)	2019 (c)	2020 (c)	2021 (d)
1. Ingresos de Libre Disposición (1=A+B+C+D+E+F+G+H+I+J+K+L)	86,960,276	62,256,622	96,363,221	99,188,390	71,506,999	82,923,064
A. Impuestos	0	0	0	0	0	0
B. Cuotas y Aportaciones de Seguridad Social	0	0	0	0	0	0
C. Contribuciones de Mejoras	0	0	0	0	0	0
D. Derechos	0	0	0	0	0	0
E. Productos	0	0	0	0	0	0
F. Aprovechamientos	0	0	0	0	0	0
G. Ingresos por Venta de Bienes y Prestación de Servicios	0	0	0	0	0	0
H. Participaciones	0	0	0	0	0	0
I. Incentivos Derivados de la Colaboración Fiscal	0	0	0	0	0	0
J. Transferencias y Asignaciones	86,960,276	62,256,622	96,363,221	99,188,390	71,506,999	82,923,064
K. Convenios	0	0	0	0	0	0
L. Otros Ingresos de Libre Disposición	0	0	0	0	0	0
2. Transferencias Federales Etiquetadas (2=A+B+C+D+E)	0	0	0	0	0	0
A. Aportaciones	0	0	0	0	0	0
B. Convenios	0	0	0	0	0	0
C. Fondos Distintos de Aportaciones	0	0	0	0	0	0
D. Transferencias, Asignaciones, Subsidios y Subvenciones, y Pensiones y Jubilaciones	0	0	0	0	0	0
E. Otras Transferencias Federales Etiquetadas	0	0	0	0	0	0
3. Ingresos Derivados de Financiamientos (3=A)	0	0	0	0	0	0
A. Ingresos Derivados de Financiamientos	0	0	0	0	0	0
4. Total de Resultados de Ingresos (4=1+2+3)	86,960,276	62,256,622	96,363,221	99,188,390	71,506,999	82,923,064
Datos Informativos						
1. Ingresos Derivados de Financiamientos con Fuente de Pago de Recursos de Libre Disposición	0	0	0	0	0	0
2. Ingresos derivados de Financiamientos con Fuente de Pago de Transferencias Federales Etiquetadas	0	0	0	0	0	0
3. Ingresos Derivados de Financiamiento (3 = 1 + 2)	0	0	0	0	0	0

Informe de Avance de Gestión Financiera Cuarto Trimestre 2021

Informe de Avance de Gestión Financiera Cuarto Trimestre 2021						
Universidad de Ciencias de la Seguridad de Nuevo León (a)						
Resultados de Egresos - LDF						
(PESOS)						
Concepto (b)	2016 (c)	2017 (c)	2018 (c)	2019 (c)	2020 (d)	2021 (d)
1. Gasto No Etiquetado (1=A+B+C+D+E+F+G+H+I)	86,960,276	59,853,819	94,928,371	97,719,014	72,398,881	92,447,574
A. Servicios Personales	20,559,321	18,375,032	35,957,328	36,277,697	37,849,417	41,362,945
B. Materiales y Suministros	50,868,408	25,568,976	43,586,423	45,528,909	18,810,354	31,905,030
C. Servicios Generales	12,890,930	14,272,362	13,546,894	13,978,607	13,897,583	18,250,220
D. Transferencias, Asignaciones, Subsidios y Otras Ayudas	0	0	0	0	0	0
E. Bienes Muebles, Inmuebles e Intangibles	2,641,617	1,637,449	1,837,726	1,933,801	1,841,527	929,378
F. Inversión Pública	0	0	0	0	0	0
G. Inversiones Financieras y Otras Provisiones	0	0	0	0	0	0
H. Participaciones y Aportaciones	0	0	0	0	0	0
I. Deuda Pública	0	0	0	0	0	0
2. Gasto Etiquetado (2=A+B+C+D+E+F+G+H+I)	0	0	0	0	0	0
A. Servicios Personales	0	0	0	0	0	0
B. Materiales y Suministros	0	0	0	0	0	0
C. Servicios Generales	0	0	0	0	0	0
D. Transferencias, Asignaciones, Subsidios y Otras Ayudas	0	0	0	0	0	0
E. Bienes Muebles, Inmuebles e Intangibles	0	0	0	0	0	0
F. Inversión Pública	0	0	0	0	0	0
G. Inversiones Financieras y Otras Provisiones	0	0	0	0	0	0
H. Participaciones y Aportaciones	0	0	0	0	0	0
I. Deuda Pública	0	0	0	0	0	0
3. Total del Resultado de Egresos (3=1+2)	86,960,276	59,853,819	94,928,371	97,719,014	72,398,881	92,447,574

