



**UNIVERSIDAD
DE CIENCIAS DE
LA SEGURIDAD**
Ciencia, Patria y Humanismo

UCS

Universidad de Ciencias de la
Seguridad del Estado de Nuevo León

87.1



UNIVERSIDAD DE CIENCIAS DE LA SEGURIDAD DEL ESTADO DE NUEVO LEÓN

ANTECEDENTES

Decreto No. 195 publicado el 15 de abril de 2011, Ley que crea la Universidad de Ciencias de la Seguridad del Estado de Nuevo León como un Organismo Público Descentralizada de la Administración Pública del Estado de Nuevo León. Con personalidad jurídica y patrimonio propio.

MISIÓN

Profesionalizar al personal del Sistema Estatal, formando recurso humano altamente competitivo y especializado en el análisis del delito para la implementación de las mejores prácticas de administración de recursos, prevención, combate e investigación del crimen, buscando incidir con ello, de manera directa, en la mejora continua del servicio público y por ende de la seguridad.

INFORMACIÓN OPERATIVA RELEVANTE

En este tercer trimestre de 2021 ingresaron a la Universidad de Ciencias de la Seguridad del Estado de Nuevo León (UCS) 48 cadetes a Formación Inicial para el Sistema Penitenciario, 700 elementos a Competencias Básicas de la Función Policial, 52 a Formación Inicial Policial para Fuerzas Armadas, 38 cadetes a Formación Inicial Equivalente para Perfil Custodio Penitenciario, 546 elementos para el curso de Conducción de vehículos, 8 elementos al curso de Técnicas y Habilidades Docentes para la Impartición de Programas Académicos, 7 al curso de Primer Respondiente e Informe Policial Homologado para Personal de Atención al Ciudadano y 6 al Diplomado en Mandos Medios.

Así mismo, en dicho período la UCS egreso 66 cadetes de Formación Inicial para Policía Preventivo, 11 de Formación Inicial para Sistema Penitenciario, 24 de Formación Inicial Equivalente para Perfil Custodio Penitenciario, 700 elementos de Competencias Básicas de la Función Policial, 728 elementos de re acreditación, 546 elementos del curso de Conducción de Vehículos, 26 de Formación Inicial Policial para Fuerzas Armadas, 8 elementos del curso Técnicas y Habilidades Docentes para Impartición de Programas Académicos y 7 elementos del curso de Derechos Humanos, Primer Respondiente e Informe Policial Homologado para Personal de Atención al Ciudadano.

87.2

Informe de Avance de Gestión Financiera Tercer Trimestre 2021



Secretaría de
Finanzas y Tesorería
General del Estado

Nuevo León Siempre Avanzando

En este tercer trimestre de 2021 como parte de la Oferta Académica de la Escuela de Educación Continua, se desarrollaron las siguientes cursos y conferencias:

- Curso “Formación Inicial Policial para Fuerzas Armadas (Operativos)” para 26 elementos de la SEDENA durante el periodo del 05 de julio al 10 de septiembre del presente en la séptima zona militar.
- Durante los meses de agosto y septiembre, se desarrollaron las conferencias de “Derecho Penal, de la materialización al debido proceso”, “Resiliencia”, “Profesionalización criminológica y etnicidad doctrinal de la carrera policial”, “Marco Legal de las fuerzas armadas en las funciones operativas en seguridad pública”, “Comunicación Inclusiva y Diversidad”, “lenguaje corporal”, “Inteligencia emocional y la programación neurolingüística en la mediación policial”, “Técnicas de mediación para miembros de la fuerza pública dentro y fuera del servicio”, “Violencia ante la perspectiva de género”, “Hibridación del terrorismo y crimen organizado”, “Victimología”, “Las estrategias criminológicas para la prevención de la violencia juvenil”, “Salud mental” y el Taller “Introducción al Uso de la Fuerza y Empleo de las Armas de Fuego” para 26 elementos de la SEDENA en la séptima zona militar.

De conformidad al marco jurídico vigente, establecido en los artículos 63 fracción XIII, 85, fracción X y XXIII y 136 de la Constitución Política del Estado Libre y Soberano de Nuevo León, 52, 61, 65 y 144 al 148 de la Ley de Administración Financiera para el Estado de Nuevo León; 18 fracción II; 21 fracción XV de la Ley Orgánica de la Administración Pública para el Estado de Nuevo León y 2 fracciones V, X y XXIX; 7 de la Ley de Fiscalización Superior del Estado de Nuevo León 52, 53 fracción I a V, 54 y 55 de La ley General de Contabilidad Gubernamental, el Ejecutivo y sus Organismos Descentralizados y Fideicomisos, así como las personas físicas o morales, públicas o privadas que reciban recursos públicos, deberán rendir su Cuenta Pública en forma anual al H. Congreso del Estado, en los términos y plazos que esta misma legislación establece.

87.3

Universidad de Ciencias de la Seguridad del Estado de Nuevo León (UCS)

Informe de Avance de Gestión Financiera Tercer Trimestre 2021



Secretaría de Finanzas y Tesorería General del Estado
 Nuevo León | Siempre Ascendiendo

REPORTE DE AVANCE FÍSICO - FINANCIERO 2021

INSTITUCIÓN: UNIVERSIDAD DE CIENCIAS DE LA SEGURIDAD
NOMBRE DEL PROGRAMA: PROFESIONALIZACIÓN DEL SISTEMA INTEGRAL DE SEGURIDAD PÚBLICA
TEMA DEL PED: SEGURIDAD PÚBLICA
OBJETIVO: BRINDAR A LA POBLACIÓN DE NUEVO LEÓN UNA SEGURIDAD PÚBLICA INTEGRAL A TRAVÉS DE INSTITUCIONES DE SEGURIDAD ALTAMENTE CAPACITADAS, CONFIABLES Y CERCANAS A LA COMUNIDAD
ESTRATEGIA: CONSOLIDAR UNA INSTITUCIÓN POLICIAL QUE BRINDE SEGURIDAD Y CONFIANZA A LA CIUDADANÍA
BENEFICIARIO (PO/AE): ALUMNOS INSCRITOS A LA UNIVERSIDAD DE CIENCIAS DE LA SEGURIDAD

VALOR DEL PROGRAMA PRESUPUESTARIO						
MONTO 1/	94,543,260				CLASIFICACIÓN PROGRAMÁTICA:	T41E02217
AVANCE FINANCIERO						
TRIMESTRE	I	II	III	IV	CP CONAC "Modalidad":	E
MONTO	16,607,038	38,672,033	66,235,470			
PORCENTAJE	17.56	40.99	70.06			

MATRIZ DE INDICADORES DE RESULTADOS 2021													
RESUMEN NARRATIVO	INDICADORES			META ANUAL 2021	LÍNEA BASE	AVANCE FÍSICO						MEDIOS DE VERIFICACIÓN Y FUENTE DE INFORMACIÓN	SUPUESTOS
	INDICADOR	FÓRMULA	FRECUENCIA			AÑO							
						2016	2017	2018	2019	2020	2021		
FIN CONTRIBUIR A MEJORAR LA ATENCIÓN A LA CIUDADANÍA POR PARTE DE LOS ELEMENTOS DE SEGURIDAD PÚBLICA MEDIANTE LA MEJORA EN LA CALIDAD DEL SERVICIO	TASA DE VARIACIÓN DE LA MEJORA DE LA CALIDAD DEL SERVICIO	((PROPORCIÓN DE LA POBLACIÓN QUE HA EXPERIMENTADO UNA MEJORA EN LA CALIDAD DEL SERVICIO EN EL AÑO T - PROPORCIÓN DE LA POBLACIÓN QUE HA EXPERIMENTADO UNA MEJORA EN LA CALIDAD DEL SERVICIO EN EL AÑO T-1) / PROPORCIÓN DE LA POBLACIÓN QUE HA EXPERIMENTADO UNA MEJORA EN LA CALIDAD DEL SERVICIO EN EL AÑO T-1) * 100	ANUAL	0.89	-15.52	-15.52	11.35	0.09	0.09	9.46		ENCUESTA NACIONAL DE CALIDAD E IMPACTO GUBERNAMENTAL (ENIG) 2015: TABULADOS PREDEFINIDOS VI / INEGI HTTP://WWW.BETA.INEGI.ORG.MX/PROYECTOS/ENCHOGARES/REGULARES/ENCIG/2015/	
PROPÓSITO LOS ALUMNOS INSCRITOS A LA UNIVERSIDAD DE CIENCIAS DE LA SEGURIDAD CUENTAN CON COMPETENCIAS Y SE PROFESIONALIZAN PARA EJERCER SUS FUNCIONES	TASA DE VARIACIÓN DE EFICIENCIA TERMINAL	((EFICIENCIA TERMINAL DEL AÑO T - EFICIENCIA TERMINAL DEL AÑO T-1) / EFICIENCIA TERMINAL DEL AÑO T-1) * 100	ANUAL	0.61	24.22	24.55	0.95	0.01	2.39	0.97		BASE DE DATOS DE CONTROL ESCOLAR / DEPARTAMENTO DE ADMISIONES Y SERVICIOS ESCOLARES	LOS ALUMNOS CONCLUYEN SATISFACTORIAMENTE SU PROGRAMA ACADÉMICO

87.4

Universidad de Ciencias de la Seguridad del Estado de Nuevo León (UCS)

Informe de Avance de Gestión Financiera Tercer Trimestre 2021



Secretaría de Finanzas y Tesorería General del Estado
 Nuevo León | Siempre Avanzando

RESUMEN NARRATIVO	INDICADOR	INDICADORES		META ANUAL	LÍNEA BASE	AVANCE FÍSICO				MEDIO DE VERIFICACIÓN Y FUENTE DE INFORMACIÓN	SUIJETOS		
		FÓRMULA	FRECUENCIA			SEMESTRE		TRIMESTRE					
						I	II	I	II			III	IV
COMPONENTES	C1. SERVICIO DE FORMACIÓN DE LA DIVISIÓN DE PROFESIONALIZACIÓN IMPARTIDA (BÁSICA, TÉCNICO SUPERIOR, E INICIAL EQUIVALENTE)	TASA DE VARIACIÓN DE EFICIENCIA TERMINAL DE LA DIVISIÓN DE PROFESIONALIZACIÓN	$((\text{EFICIENCIA TERMINAL DEL AÑO T} - \text{EFICIENCIA TERMINAL DEL AÑO T-1}) / \text{EFICIENCIA TERMINAL DEL AÑO T-1}) * 100$	SEMESTRAL	0.61	24.46	12.67					BASE DE DATOS DE CONTROL ESCOLAR / DEPARTAMENTO DE ADMISIONES Y SERVICIOS ESCOLARES	EL ALUMNADO CONCLUYE SATISFACTORIAMENTE SU PROGRAMA ACADÉMICO
							METAS						
							0.61	0.06					
	C2. SERVICIO DE EDUCACIÓN DE POSGRADO IMPARTIDO	TASA DE VARIACIÓN DE EFICIENCIA TERMINAL DE POSGRADO	$((\text{EFICIENCIA TERMINAL EN POSGRADO DEL AÑO T} - \text{EFICIENCIA TERMINAL EN POSGRADO DEL AÑO T-1}) / \text{EFICIENCIA TERMINAL EN POSGRADO DEL AÑO T-1}) * 100$	SEMESTRAL	0.00	NA	0	0				BASE DE DATOS DE POSGRADO / DEPARTAMENTO DE ADMISIONES Y SERVICIOS ESCOLARES	EL ALUMNADO CONCLUYE SATISFACTORIAMENTE SU PROGRAMA DE POSGRADO
							METAS						
							0.00	0.00					
	C3. PROYECTOS DE INVESTIGACIÓN PUBLICADOS	PORCENTAJE DE PROYECTOS DE INVESTIGACIÓN PUBLICADOS	$(\text{PROYECTOS DE INVESTIGACIÓN PUBLICADOS} / \text{PROYECTOS DE INVESTIGACIÓN PROGRAMADOS}) * 100$	SEMESTRAL	100.00	100.00	57					PLAN DE TRABAJO / COORDINACIÓN DE ESCUELA DE INVESTIGACIONES DE SEGURIDAD PÚBLICA	SE CUENTA CON RECURSOS FINANCIEROS, MATERIALES Y DE PERSONAL PARA PUBLICAR PROYECTOS DE INVESTIGACIÓN
							METAS						
							100.00	100.00					
	C4. EDUCACIÓN CONTINUA IMPARTIDA (CURSOS, TALLERES, COLOQUIOS, CONGRESOS)	PORCENTAJE DE EVENTOS DE EDUCACIÓN CONTINUA REALIZADOS	$(\text{EVENTOS DE EDUCACIÓN CONTINUA IMPARTIDOS} / \text{EVENTOS DE EDUCACIÓN CONTINUA PROGRAMADOS}) * 100$	SEMESTRAL	100.00	100.00	100					PLAN DE TRABAJO / COORDINACIÓN DE LA ESCUELA DE EDUCACIÓN CONTINUA	SE CUENTA CON RECURSOS FINANCIEROS, MATERIALES Y DE PERSONAL PARA IMPARTIR EVENTOS DE EDUCACIÓN CONTINUA
							METAS						
							100.00	100.00					
	C5. CAPACITACIÓN DOCENTE IMPARTIDA	PORCENTAJE DE DOCENTES CAPACITADOS	$(\text{DOCENTES CAPACITADOS} / \text{DOCENTES PROGRAMADOS PARA CAPACITACIÓN}) * 100$	SEMESTRAL	100.00	0.00	150	150				BASE DE DATOS DE FORMACIÓN Y DESARROLLO DOCENTE / COORDINACIÓN DE DESARROLLO ACADÉMICO	EXISTEN LOS RECURSOS MATERIALES, HUMANOS Y ECONÓMICOS PARA ABRIR LOS GRUPOS DE CAPACITACIÓN
							METAS						
							100.00	100.00					

87.5

Universidad de Ciencias de la Seguridad del Estado de Nuevo León (UCS)

Informe de Avance de Gestión Financiera Tercer Trimestre 2021




RESUMEN NARRATIVO		INDICADORES			META ANUAL	LÍNEA BASE	AVANCE FÍSICO				MEDIOS DE VERIFICACIÓN Y FUENTE DE INFORMACIÓN	SUSTIESTOS	
		INDICADOR	FÓRMULA	FRECUENCIA			SEMESTRE		TRIMESTRE				
							I	II	III	IV			
C1. SERVIDIO DE FORMACIÓN DE LA DIVISIÓN DE PROFESIONALIZACIÓN IMPARTIDA (BÁSICA, TÉCNICO SUPERIOR, E INIGAL EQUIVALENTE)													
ACTIVIDADES (Proceso)	A1C1. DIFUSIÓN DE PROGRAMAS DE ESCUELA BÁSICA	PORCENTAJE DE ACTIVIDADES DE DIFUSIÓN DE PROGRAMAS DE ESCUELA BÁSICA REALIZADAS	(ACTIVIDADES DE DIFUSIÓN DE PROGRAMAS DE ESCUELA BÁSICA REALIZADAS/ ACTIVIDADES DE DIFUSIÓN DE PROGRAMAS DE ESCUELA BÁSICA PROGRAMADAS) * 100	TRIMESTRAL	100.00	100.00	38.46		44	39.5		BASE DE DATOS DE EXTENSIÓN Y VINCULACIÓN	SE CUENTA CON RECURSOS FINANCIEROS, MATERIALES Y DE PERSONAL PARA EFECTUAR LOS PROGRAMAS DE LA ESCUELA BÁSICA
							100.00	100.00	100.00	100.00			
ACTIVIDADES (Proceso)	A2C1. MATRICULACIÓN DE ALUMNADO	PORCENTAJE DE ALUMNOS MATRICULADOS	(ALUMNOS MATRICULADOS / ALUMNOS PROGRAMADOS PARA MATRICULACIÓN) * 100	TRIMESTRAL	100.00	100.00	269		100	97.61		BASE DE DATOS DE BÁSICA Y MANDO / COORDINACIÓN DE ADMISIONES Y SERVICIOS ESCOLARES	ALUMNADO QUE CUMPLE CON LOS REQUISITOS DE MATRICULACIÓN
							100.00	100.00	100.00	100.00			
	A3C1. CERTIFICACIÓN DEL ALUMNADO	PORCENTAJE DE ALUMNADO CERTIFICADO	(ALUMNADO CERTIFICADO / CERTIFICACIÓN DE ALUMNADO PROGRAMADA) * 100	TRIMESTRAL	100.00	100.00	246		100	90		BASE DATOS DE BÁSICA/ COORDINACIÓN DE ADMISIONES Y SERVICIOS ESCOLARES	ALUMNADO QUE CONCLUYE EXITOSAMENTE SUS PROGRAMAS ACADÉMICOS
							100.00	100.00	100.00	100.00			
A4C1. CERTIFICACIÓN DE EXTENSIONES MUNICIPALES	PORCENTAJE DE EXTENSIONES MUNICIPALES CERTIFICADAS	(EXTENSIONES MUNICIPALES CERTIFICADAS / CERTIFICACIÓN DE EXTENSIONES MUNICIPALES PROGRAMADA) * 100	TRIMESTRAL	100.00	NA	0		0	0		PLAN DE TRABAJO / COORDINACIÓN GENERAL DE EXTENSIONES MUNICIPALES	LA EXTENSIÓN MUNICIPAL CUMPLE CON LOS REQUISITOS DE CERTIFICACIÓN DE LA UNIVERSIDAD DE CIENCIAS DE LA SEGURIDAD, Y EL MUNICIPIO BRINDA TODAS LAS FACILIDADES A LA EXTENSIÓN PARA SU CREACIÓN.	
						100.00	100.00	100.00	100.00				
C2. SERVIDIO DE EDUCACIÓN DE POSGRADO IMPARTIDO													
ACTIVIDADES (Proceso)	A1C2. INSCRIPCIÓN DE ALUMNOS	PORCENTAJE DE ALUMNOS INSCRITOS	(ALUMNOS INSCRITOS EN EL AÑO T / ALUMNOS PROGRAMADOS PARA INSCRIPCIÓN EN EL AÑO T-1) * 100	TRIMESTRAL	100.00	NA	0		0	0		BASE DE DATOS DE ALUMNOS DE POSGRADO / DEPARTAMENTO DE ADMISIONES Y SERVICIOS ESCOLARES	SE CUENTA CON ASPIRANTES A LOS PROGRAMAS DE ASPIRANTES Y CUMPLEN CON LOS REQUISITOS DE ADMISIÓN
							100.00	100.00	100.00	100.00			
	A2C2. CERTIFICACIÓN DE ALUMNOS DE POSGRADO	PORCENTAJE DE ALUMNOS CERTIFICADOS	(CERTIFICADOS DE ALUMNOS DE POSGRADO ENTREGADOS / CERTIFICADOS PROGRAMADOS) * 100	TRIMESTRAL	100.00	NA	0		0	0		BASE DE DATOS DE POSGRADO/ DEPARTAMENTO DE ADMISIONES Y SERVICIOS ESCOLARES	LOS ALUMNOS CONCLUYEN SATISFACTORIAMENTE LOS PROGRAMAS ACADÉMICOS
							100.00	100.00	100.00	100.00			
A3C2. DIFUSIÓN DE PROGRAMAS DE ESCUELA DE POSGRADO	PORCENTAJE DE ACTIVIDADES DE DIFUSIÓN DE PROGRAMAS DE ESCUELA DE POSGRADO REALIZADAS	(ACTIVIDADES DE DIFUSIÓN DE PROGRAMAS DE ESCUELA DE POSGRADO REALIZADAS/ ACTIVIDADES DE DIFUSIÓN DE PROGRAMAS DE ESCUELA DE POSGRADO PROGRAMADAS) * 100	TRIMESTRAL	100.00	NA	100		100	0		BASE DE DATOS DE LA COORDINACIÓN DE LA ESCUELA DE POSGRADO/DIVISIÓN DE ESPECIALIZACIÓN	SE CUENTA CON RECURSOS FINANCIEROS, MATERIALES Y DE PERSONAL PARA EFECTUAR LOS PROGRAMAS DE LA ESCUELA DE POSGRADO	
						100.00	100.00	100.00	100.00				

Informe de Avance de Gestión Financiera Tercer Trimestre 2021



CL. PROYECTOS DE INVESTIGACIÓN PUBLICADOS											
ACTIVIDADES (Procesos)	A1C3. PROYECTOS DE INVESTIGACIÓN CONCLUIDOS	PORCENTAJE DE PROYECTOS DE INVESTIGACIÓN CONCLUIDOS	PROYECTOS DE INVESTIGACIÓN CONCLUIDOS/ PROYECTOS DE INVESTIGACIÓN PLANEADOS)* 100	TRIMESTRAL	100.00	100.00	0	57	100	PLAN DE TRABAJO/ ESCUELA DE INVESTIGACIONES DE SEGURIDAD PÚBLICA	SE CUENTA CON RECURSOS FINANCIEROS, MATERIALES Y DE PERSONAL PARA EL DESARROLLO DE LOS PROYECTOS DE INVESTIGACIÓN
							METAS				
							100.00	100.00	100.00	100.00	
ACTIVIDADES (Procesos)	A2C3. RECEPCIÓN DE ARTÍCULOS PARA LA REVISTA DE SEGURIDAD	TASA DE VARIACIÓN DE ARTÍCULOS RECIBIDOS	(ARTÍCULOS RECIBIDOS PARA LA EDICIÓN T-1)/ARTÍCULOS RECIBIDOS PARA LA EDICIÓN T-1)*100	TRIMESTRAL	0.00	NA	50	-33.33	-50	PLAN DE TRABAJO/ ESCUELA DE INVESTIGACIONES DE SEGURIDAD PÚBLICA	SE RECIBEN ARTÍCULOS PARA SU GESTIÓN POR PARTE DE LA ESCUELA DE INVESTIGACIONES
							METAS				
							33.33	0.00	12.50	0.00	
ACTIVIDADES (Procesos)	A3C3. DICTAMINACIÓN DE INVESTIGACIONES PARA PUBLICACIONES ESPECIALES	TASA DE VARIACIÓN DE DICTÁMENOS DE INVESTIGACIONES PARA PUBLICACIONES ESPECIALES	(DICTAMINACIÓN DE INVESTIGACIONES PARA PUBLICACIONES ESPECIALES EN EL TRIMESTRE T-1)/DICTAMINACIÓN DE INVESTIGACIONES PARA PUBLICACIONES ESPECIALES EN EL TRIMESTRE T-1)*100	TRIMESTRAL	100.00	NA	N/A	NA	300	BASE DE DATOS DE LA ESCUELA E INVESTIGACIONES/ ESCUELA DE INVESTIGACIONES DE SEGURIDAD PÚBLICA	SE RECIBEN INVESTIGACIONES ESPECIALES PARA SER DICTAMINADAS
							METAS				
							N/A	0.00	100.00	100.00	
CL. EDUCACIÓN CONTINUA IMPARTIDA (CURSOS, TALLERES, COLOQUIOS, CONGRESOS)											
ACTIVIDADES (Procesos)	A1C4. CURSOS DE EDUCACIÓN CONTINUA	PORCENTAJE DE CURSOS DE EDUCACIÓN CONTINUA REALIZADOS	(CURSOS REALIZADOS/ CURSOS PROGRAMADOS)*100	TRIMESTRAL	100.00	100.00	60	100	109	PLAN DE TRABAJO/ ESCUELA DE EDUCACIÓN CONTINUA	SE CUENTA CON RECURSOS FINANCIEROS, MATERIALES Y DE PERSONAL PARA EL DESARROLLO DE CURSOS DE EDUCACIÓN CONTINUA
							METAS				
							100.00	100.00	100.00	100.00	
ACTIVIDADES (Procesos)	A2C4. ENTREGA DE CONSTANCIAS O CERTIFICADOS	PORCENTAJE DE CONSTANCIAS O CERTIFICADOS ENTREGADOS	(CONSTANCIAS O CERTIFICADOS ENTREGADOS/ CONSTANCIAS O CERTIFICADOS PROGRAMADOS)* 100	TRIMESTRAL	100.00	100.00	149	100	125	BASE DE DATOS EDUCACIÓN CONTINUA/ DEPARTAMENTO DE ADMISIONES Y SERVICIOS ESCOLARES	LOS ALUMNOS CONCLUYEN SATISFACTORIAMENTE LOS CURSOS DE LA ESCUELA DE EDUCACIÓN CONTINUA
							METAS				
							100.00	100.00	100.00	100.00	
ACTIVIDADES (Procesos)	A3C4. EVENTOS ACADÉMICOS	PORCENTAJE DE EVENTOS REALIZADOS	(EVENTOS REALIZADOS/ EVENTOS PROGRAMADOS)*100	TRIMESTRAL	100.00	100.00	75	100	125	PLAN DE TRABAJO DE LA DIVISIÓN DE ESPECIALIZACIÓN Y DE LA DIVISIÓN DE PROFESIONALIZACIÓN	SE CUENTA CON RECURSOS FINANCIEROS, MATERIALES Y DE PERSONAL PARA EL DESARROLLO DE EVENTOS ACADÉMICOS
							METAS				
							100.00	100.00	100.00	100.00	
ACTIVIDADES (Procesos)	A4C4. REGISTRO DE ASISTENTES A EVENTOS ACADÉMICOS	PORCENTAJE DE ASISTENTES A EVENTOS ACADÉMICOS	REGISTRO DE ASISTENTES A EVENTOS ACADÉMICOS/REGISTRO DE ASISTENTES A EVENTOS ACADÉMICOS PROYECTADOS)*100	TRIMESTRAL	100.00	100.00	46.94	100	99.96	LISTAS DE ASISTENCIA DE EDUCACIÓN CONTINUA/ ESCUELA DE EDUCACIÓN CONTINUA	SE CUENTA CON RECURSOS FINANCIEROS, MATERIALES Y DE PERSONAL PARA LOS EVENTOS ACADÉMICOS
							METAS				
							100.00	100.00	100.00	100.00	

Informe de Avance de Gestión Financiera Tercer Trimestre 2021



Secretaría de Finanzas y Tesorería General del Estado
Nuevo León Siempre Avanzando

CS. CAPACITACIÓN DOCENTE IMPARTIDA											
ACTIVIDADES (Procesos)	AICS. CAPACITACIONES A DOCENTES UCS	PORCENTAJE DE DOCENTES UCS CAPACITADOS	(DOCENTES CAPACITADOS / DOCENTES PROGRAMADOS) * 100	TRIMESTRAL	100.00	100.00	150	150	126	PLAN DE TRABAJO/ FORMACIÓN Y DESARROLLO DOCENTE	SE CUENTA CON RECURSOS FINANCIEROS, MATERIALES Y DE PERSONAL PARA LOS PROCESOS ADMINISTRATIVOS
							100.00	100.00	100.00		
AICS. ASESORIA PERSONALIZADA PARA LA EVIDENCIA	PORCENTAJE DE ASESORÍAS REALIZADAS	(ASESORÍAS REALIZADAS / ASESORÍAS PROGRAMADAS) * 100	TRIMESTRAL	100.00	100.00	201	200	451	BASE DE DATOS DE FORMACIÓN Y DESARROLLO DOCENTE / COORDINACIÓN DE DESARROLLO ACADÉMICO	LOS DOCENTES ACUDEN A LAS ASESORÍAS	
							100.00	100.00	100.00		
AICS. ENTREGA DE CONSTANCIAS O CERTIFICADOS	PORCENTAJE DE CONSTANCIAS O CERTIFICADOS ENTREGADOS	(CONSTANCIAS O CERTIFICADOS ENTREGADOS / CONSTANCIAS O CERTIFICADOS PROGRAMADOS) * 100	TRIMESTRAL	100.00	100.00	0	100	80	BASE DE DATOS DE FORMACIÓN Y DESARROLLO DOCENTE / COORDINACIÓN DE DESARROLLO ACADÉMICO	LOS DOCENTES CONCLUYEN SATISFACTORIAMENTE LA CAPACITACIÓN	
							100.00	100.00	100.00		
AICS. EVALUACIÓN DE LA CALIDAD PEDAGÓGICA DE LOS DOCENTES	TASA DE VARIACIÓN DE LA MEDIA DE LA EVALUACIÓN DE LA CALIDAD EDUCATIVA DE DOCENTES	[(RESULTADO DE LA MEDIA DE LA CALIDAD EDUCATIVA DE DOCENTES - RESULTADO DE LA MEDIA DE LA CALIDAD EDUCATIVA DE DOCENTES DEL T-1) / RESULTADO DE LA MEDIA DE LA CALIDAD EDUCATIVA DE DOCENTES EN EL T-1] * 100	TRIMESTRAL	3.44	NA	10.9	NA	11.49	BASE DE DATOS DE FORMACIÓN Y DESARROLLO DOCENTE / COORDINACIÓN DE DESARROLLO ACADÉMICO	LOS DOCENTES CUMPLEN CON EL PERFIL DOCENTE INSTITUCIONAL	
							2.29	2.87	3.07	3.44	
AICS. CAPACITACIONES A DOCENTES MUNICIPALES	PORCENTAJE DE DOCENTES MUNICIPALES CAPACITADOS	(DOCENTES MUNICIPALES CAPACITADOS / DOCENTES MUNICIPALES PROGRAMADOS) * 100	TRIMESTRAL	100.00	NA	0	0	0	PLAN DE TRABAJO/ DESARROLLO DOCENTE	SE CUENTA CON RECURSOS FINANCIEROS, MATERIALES Y DE PERSONAL PARA LOS CURSOS DE CAPACITACIÓN DOCENTE	
							100.00	100.00	100.00		
AICS. REALIZACIÓN DE EVENTOS FORMATIVOS PARA DOCENTES	PORCENTAJE DE EVENTOS FORMATIVOS REALIZADOS	(EVENTOS FORMATIVOS REALIZADOS / EVENTOS FORMATIVOS PROGRAMADOS) * 100	TRIMESTRAL	100.00	100.00	0	100	100	PLAN DE TRABAJO/ DESARROLLO DOCENTE	SE CUENTA CON RECURSOS FINANCIEROS, MATERIALES Y DE PERSONAL PARA LA REALIZACIÓN DE EVENTOS FORMATIVOS	
							100.00	100.00	100.00		
OBSERVACIONES											
A1.C1. La difusión de programas se limitó por periodos de veda electoral											
A1.C1. No se han certificado las extensiones porque las gestiones administrativas propias del municipio han influido fuertemente											
A1.C2. No se ha cumplido la meta debido a procesos internos que no permiten arrancar curso nuevo											
A1.C2. Si no se abrieron nuevas inscripciones, no hay egresos											
A1.C3. Debido a que no fue posible abrir nuevos programas, en consecuencia, no se pudo darles difusión											
A2.C3. Se recibieron menos artículos de los estimados por factores ajenos a la Universidad											
A3.C3. Se dictaminaron investigaciones que habían estado pendientes por la veda electoral											
A1.C5. Se está buscando dar más seguimiento, apoyo y orientación a los maestros por áreas temáticas, asimismo aprovechando el importante incremento en la oferta de diversos cursos											
A2.C5. Se da un asesoramiento más puntual y constante a los maestros, aprovechando las áreas de mejora que dentro de la pandemia se permitió observar											
A4.C5. La calificación en este periodo fue significativamente mayor, como resultado de las asesorías y de la capacitación brindada											
A5.C5. Por la pandemia que no ha permitido ofrecer los servicios de capacitación como normalmente se hacía											



Información Contable

87.9

Universidad de Ciencias de la Seguridad del Estado de Nuevo León (UCS)

Informe de Avance de Gestión Financiera Tercer Trimestre 2021



Secretaría de
Finanzas y Tesorería
General del Estado

Nuevo León | Siempre Avanzando

Informe de Avance de Gestión Financiera del Tercer Trimestre del 2021					
Estado de Actividades					
Del 1 de Enero al 30 de Septiembre de 2021 y 2020					
(Pesos)					
UNIVERSIDAD DE CIENCIAS DE LA SEGURIDAD DEL ESTADO DE NUEVO LEÓN					
Concepto	Tercer Trim. 2021	Tercer Trim. 2020	Concepto	Tercer Trim. 2021	Tercer Trim. 2020
INGRESOS Y OTROS BENEFICIOS			GASTOS Y OTRAS PÉRDIDAS		
Ingresos de la Gestión	\$3,410,050	\$1,315,047	Gastos de Financiamiento	\$65,605,376	\$44,031,131
Impuestos	0	0	Servicios Personales	31,486,675	29,689,516
Cuotas y Aportaciones de Seguridad Social	0	0	Materiales y Suministros	25,059,481	8,298,845
Contribuciones de Mejoras	0	0	Servicios Generales	9,059,220	6,042,769
Derechos	0	0			
Productos	0	0	Transferencia, Asignaciones, Subsidios y Otras Ayudas	\$0	\$0
Aprovechamientos	0	0	Transferencias Internas y Asignaciones al Sector Público	0	0
Ingresos por Ventas de Bienes y Prestación de Servicios	3,410,050	1,315,047	Transferencias al Resto del Sector Público	0	0
Participaciones, Aportaciones, Convenios, Incentivos Derivados de la Colaboración Fiscal, Transferencias, Asignaciones, Subsidios, Subvenciones, Pensiones y Jubilaciones.	\$59,342,350	\$40,691,689			
Participaciones, Aportaciones, Convenios, Incentivos Derivados de la Colaboración Fiscal y Fondos Distintos de Aportaciones	0	0	Subsidios y Subvenciones	0	0
Transferencias, Asignaciones Subsidios, Subvenciones, Pensiones y Jubilaciones.	59,342,350	40,691,689	Ayudas Sociales	0	0
			Pensiones y Jubilaciones	0	0
Otros Ingresos y Beneficios	\$1,658,384	\$2,961,465	Transferencias a Fideicomisos, Mandatos y Contratos Análogos	0	0
Ingresos Financieros	1,618,140	2,930,737	Transferencias a la Seguridad Social	0	0
Incremento por Variación de Inventarios	0	0	Donativos	0	0
Disminución del Exceso de Estimaciones por Pérdida o Deterioro u Obsolescencia	0	0	Transferencias al Exterior	0	0
Disminución del Exceso de Provisiones	0	0			
Otros Ingresos y Beneficios Varios	40,244	30,728	Participaciones y Aportaciones	\$0	\$0
			Participaciones	0	0
Total de Ingresos y Otros Beneficios	\$64,410,785	\$44,968,200	Aportaciones	0	0
			Convenios	0	0
			Intereses, Comisiones y Otros Gastos de la Deuda Pública	\$0	\$0


87.10


Universidad de Ciencias de la Seguridad del Estado de Nuevo León (UCS)



Intereses de Deuda Pública	0	0
Comisiones de Deuda Pública	0	0
Gastos de la Deuda Pública	0	0
Costo por Coberturas	0	0
Apoyos Financieros	0	0
	\$3,457,990	\$2,332,751
Otros Gastos y Pérdidas Extraordinarias	0	0
Estimaciones, Depreciaciones, Deterioros, Obsolescencia y Amortizaciones	3,457,990	2,329,271
Provisiones	0	3,480
Disminución de Inventarios	0	0
Aumento por Insuficiencia de Estimaciones por Pérdida o Deterioro y Obsolescencia	0	0
Aumento por Insuficiencia de Provisiones	0	0
Otros Gastos	0	0
Inversión Pública	\$0	\$0
Inversión Pública no Capitalizable	0	0
Total de Gastos y otras Perdidas	\$69,063,366	\$46,363,881
Resultados del Ejercicio (Ahorro/Desahorro)	(4,652,582)	(1,395,681)

Bajo protesta de decir verdad declaramos que los Estados Financieros y sus Notas son razonablemente correctos y responsabilidad del emisor


Dr. Gerardo Saúl Palacios Pámanes
Encargado del Despacho de la Universidad
de Ciencias de la Seguridad del Estado de
Nuevo León


Mtra. Norma Cecilia Garza Carranza
Coordinadora de Recursos Financieros


Lic. Briseidy Michel Morán Angulo
Encargada del Despacho de la Dirección
de Administración

Informe de Avance de Gestión Financiera Tercer Trimestre 2021



Secretaría de Finanzas y Tesorería General del Estado


Nuevo León | Siempre Avanzando


Informe de Avance de Gestión Financiera del Tercer Trimestre del 2020					
Estado de Situación Financiera					
Del 1 de Enero al 30 de Septiembre de 2021					
(Pesos)					
UNIVERSIDAD DE CIENCIAS DE LA SEGURIDAD DEL ESTADO DE NUEVO LEÓN					
Concepto	Tercer Trim. 2021	Annual 2020	Concepto	Tercer Trim. 2021	Annual 2020
ACTIVO			PASIVO		
Activo Circulante			Pasivo Circulante		
Efectivo y Equivalentes	59,046,992	71,217,611	Cuentas Por Pagar a Corto Plazo	10,920,047	14,987,235
Derechos a Recibir Efectivo y Equivalentes	12,730,896	5,018,315	Documentos por Pagar a Corto Plazo	0	0
Derechos a Recibir Bienes o Servicios	0	0	Porción a Corto Plazo de la Deuda Pública a Largo Plazo	0	0
Inventarios	0	0	Títulos y Valores a Corto Plazo	0	0
Almacenes	2,537,256	4,229,831	Pasivos Diferidos a Corto Plazo	0	1,392
Estimación por Pérdida o Deterioro de Activos Circulantes	0	0	Fondos y Bienes de Terceros en Garantía y/o Administración a Corto Plazo	0	0
Otros Activos Circulantes	0	0	Provisiones a Corto Plazo	0	0
	0	0	Otros Pasivos a Corto Plazo	0	0
Total de Activos Circulantes	\$74,315,144	\$80,465,768	Total de Pasivo Circulante	\$10,920,047	\$14,988,627
Activo No Circulante			Pasivo No Circulante		
Inversiones Financieras a Largo Plazo	0	0	Cuentas por Pagar a Largo Plazo	0	0
Derechos a Recibir Efectivo o Equivalentes a Largo Plazo	0	0	Documentos por Pagar a Largo Plazo	0	0
Bienes Inmuebles, Infraestructura y Construcciones en Proceso	32,049,537	0	Deuda Pública a Largo Plazo	0	0
Bienes Muebles	34,926,095	31,388,904	Pasivos Diferidos a Largo Plazo	0	0
Activos Intangibles	2,404,813	2,139,985	Fondos y Bienes de Terceros en Garantía y/o en Administración a Largo Plazo	0	0
Depreciación, Deterioro y Amortización Acumulada de Bienes	28,951,682	25,609,232	Provisiones a Largo Plazo	2,253,340	2,137,800
Activos Diferidos	306,240	306,240			
Estimación por Pérdida o Deterioro de Activos no Circulantes	0	0			
Otros Activos no Circulantes	0	0			
Total de Activos no Circulantes	\$40,735,003	\$8,225,897	Total de Pasivos No Circulantes	\$2,253,340	\$2,137,800



Total del Pasivo		\$13,173,387	\$17,126,427
HACIENDA PÚBLICA/PATRIMONIO			
Hacienda Pública/Patrimonio Contribuido		\$43,953,445	\$8,813,923
Aportaciones		0	0
Donaciones de Capital		43,953,445	8,813,923
Actualización de la Hacienda Pública/Patrimonio		0	0
Hacienda Pública/Patrimonio Generado		\$57,923,314	\$62,751,304
Resultados del Ejercicio (Ahorro / Desahorro)		(4,652,582)	(1,460,678)
Resultados de Ejercicios Anteriores		62,575,896	64,211,982
Revalúos		0	0
Reservas		0	0
Rectificaciones de Resultados de Ejercicios Anteriores		0	0
Exceso o Insuficiencia en la Actualización de La Hacienda Pública/Patrimonio		\$0	\$0
Resultado por Posición Monetaria		0	0
Resultado por Tenencia de Activos no Monetarios		0	0
Total Hacienda Pública/Patrimonio		\$101,876,760	\$71,565,227
Total del Activo	\$115,050,147	\$88,691,655	Total de Pasivo y Hacienda Pública/Patrimonio
			\$115,050,147
			\$88,691,655

Bajo preste de decir verdad declaramos que los Estados Financieros y sus Notas son razonablemente correctos y responsabilidad del emisor


Dr. Gerardo Saúl Palacios Pámanes
Encargado del Despacho de la Universidad de Ciencias de la Seguridad del Estado de Nuevo León


Mtra. Norma Cecilia Garza Carranza
Coordinadora de Recursos Financieros


Lic. Briseidy Michel Morin Angulo
Encargada del Despacho de la Dirección de Administración

Informe de Avance de Gestión Financiera Tercer Trimestre 2021



Secretaría de Finanzas y Tesorería General del Estado

Nuevo León Siempre Avanzando

Informe de Avance de Gestión Financiera del Tercer Trimestre del 2021					
Estado de Cambios en la Situación Financiera					
Al 30 de Septiembre de 2021 y 2020					
(Pesos)					
UNIVERSIDAD DE CIENCIAS DE LA SEGURIDAD DEL ESTADO DE NUEVO LEÓN					
Concepto	Origen	Aplicación	Concepto	Origen	Aplicación
ACTIVO	\$17,205,645	\$43,564,137	PASIVO	\$115,540	\$4,068,580
Activo Circulante	\$13,863,195	\$7,712,581	Pasivo Circulante	\$0	\$4,068,580
Efectivo y Equivalentes	12,170,619	0	Cuentas por Pagar a Corto Plazo	0	4,067,188
Derechos a Recibir Efectivo y Equivalentes	0	7,712,581	Documentos por Pagar a Corto Plazo	0	0
Derechos a Recibir Bienes o Servicios	0	0	Porción a Corto Plazo de la Deuda Pública a Largo Plazo	0	0
Inventarios	0	0	Títulos y Valores a Corto Plazo	0	0
Almacenes	1,692,576	0	Pasivos Diferidos a Corto Plazo	0	1,392
Estimación por Pérdida o Deterioro de Activos Circulantes	0	0	Fondos y Bienes de Terceros en Garantía y/o Administración a Corto Plazo	0	0
Otros Activos Circulantes	0	0	Provisiones a Corto Plazo	0	0
			Otros Pasivos a Corto Plazo	0	0
Activo No Circulante	\$3,342,450	\$35,851,556	Pasivo No Circulante	\$115,540	\$0
Inversiones Financieras a Largo Plazo	0	0	Cuentas por Pagar a Largo Plazo	0	0
Derechos a Recibir Efectivo o Equivalentes a Largo Plazo	0	0	Documentos por Pagar a Largo Plazo	0	0
Bienes Inmuebles, Infraestructura y Construcciones en Proceso	0	32,049,537	Deuda Pública a Largo Plazo	0	0
Bienes Muebles	0	3,537,191	Pasivos Diferidos a Largo Plazo	0	0
Activos Intangibles	0	264,828	Fondos y Bienes de Terceros en Garantía y/o en Administración a Largo Plazo	0	0
Depreciación, Deterioro y Amortización Acumulada de Bienes	3,342,450	0	Provisiones a Largo Plazo	115,540	0
Activos Diferidos	0	0			
Estimación por Pérdida o Deterioro de Activos no Circulantes					
Otros Activos no Circulantes	0	0	HACIENDA PÚBLICA/PATRIMONIO	\$35,139,522	\$4,827,990



<i>Hacienda Pública/Patrimonio Contribuido</i>	\$35,139,522	\$0
Aportaciones	0	0
Donaciones de Capital	35,139,522	0
Actualización de la Hacienda Pública/Patrimonio	0	0
<i>Hacienda Pública/Patrimonio Generado</i>	\$0	\$4,827,990
Resultados del Ejercicio (Ahorro/Desahorro)	0	3,191,904
Resultados de Ejercicios Anteriores	0	1,636,086
Revalúos	0	0
Reservas	0	0
Rectificaciones de Resultados de Ejercicios Anteriores	0	0
<i>Exceso o Insuficiencia en la Actualización de la Hacienda Pública/Patrimonio</i>	\$0	\$0
Resultado por Posición Monetaria	0	0
Resultado por Tenencia de Activos no Monetarios	0	0

Bajo protesta de decir verdad declaramos que los Estados Financieros y sus Notas son razonablemente correctos y responsabilidad del emisor

Dr. Gerardo Saúl Palacios Pámanes
Encargado del Despacho de la Universidad
de Ciencias de la Seguridad del Estado de
Nuevo León


Mtra. Norma Cecilia Garza Carranza
Coordinadora de Recursos Financieros


Lic. Briseidy Michel Morin Angulo
Encargada del Despacho de la
Dirección de Administración



Informe de Avance de Gestión Financiera del Tercer Trimestre del 2021					
Estado Analítico del Activo					
Del 1 de Enero al 30 de Septiembre de 2021					
(Pesos)					
UNIVERSIDAD DE CIENCIAS DE LA SEGURIDAD DEL ESTADO DE NUEVO LEÓN					
Concepto	Saldo Inicial 1	Cargos del Período 2	Abonos del Período 3	Saldo Final 4=(1+2-3)	Variación del Período (4-1)
ACTIVO	88,691,655	23,621,295,942	23,594,937,450	115,060,147	26,368,493
Activo Circulante	80,465,758	23,585,444,386	23,591,595,000	74,315,144	(6,150,613)
Efectivo y Equivalentes	71,217,611	23,529,253,292	23,541,423,911	59,046,992	(12,170,619)
Derechos a recibir Efectivo y Equivalentes	5,018,315	53,404,198	45,691,617	12,730,896	7,712,581
Derechos a Recibir Bienes o Servicios	0	575	575	0	0
Inventarios	0	0	0	0	0
Almacenes	4,229,831	2,786,321	4,478,897	2,537,256	(1,692,576)
Estimación por Pérdida o Deterioro de Activos Circulantes	0	0	0	0	0
Otros Activos Circulantes	0	0	0	0	0
Activo No Circulante	8,225,897	35,851,556	3,342,450	40,735,003	32,509,106
Inversiones Financieras a largo Plazo	0	0	0	0	0
Derechos a Recibir Efectivo o Equivalentes a Largo Plazo	0	0	0	0	0
Bienes Inmuebles Infraestructura y Construcciones en Proceso	0	32,049,537	0	32,049,537	32,049,537
Bienes Muebles	31,388,904	3,537,191	0	34,926,095	3,537,191
Activos Intangibles	2,139,985	264,828	0	2,404,813	264,828
Depreciación, Deterioro y Amortización Acumulada de Bienes	(25,609,232)	0	3,342,450	(28,951,682)	(3,342,450)
Activos Diferidos	306,240	0	0	306,240	0
Estimación por Pérdida o Deterioro de Activos no Circulantes	0	0	0	0	0
Otros Activos no Circulantes	0	0	0	0	0

Bajo protesta de decir verdad declaramos que los Estados Financieros y sus Notas son razonablemente correctos y responsabilidad del emisor


 Dr. Gerardo Saúl Palacios Pámanes
 Encargado del Despacho de la Universidad
 de Ciencias de la Seguridad del Estado de
 Nuevo León


 Mtra. Norma Cecilia Garza Carranza
 Coordinadora de Recursos Financieros


 Lic. Briseidy Michel Morán Angulo
 Encargada del Despacho de la Dirección
 de Administración



Informe de Avance de Gestión Financiera del Tercer Trimestre del 2021				
Estado Analítico de la Deuda y Otros Pasivos				
Del 1 de Enero al 30 de Septiembre de 2021				
(Pesos)				
UNIVERSIDAD DE CIENCIAS DE LA SEGURIDAD DEL ESTADO DE NUEVO LEÓN				
Denominación de las Deudas	Moneda de Contratación	Institución o País Acreedor	Saldo Inicial del Periodo	Saldo Final del Periodo
DEUDA PÚBLICA				
Corto Plazo				
Deuda Interna				
Instituciones de Crédito			0	0
Títulos y Valores:			0	0
Arrendamientos Financieros			0	0
Deuda Externa				
Organismos Financieros Internacionales			0	0
Deuda Bilateral:			0	0
Títulos y Valores:			0	0
Arrendamientos Financieros:			0	0
Subtotal a Corto Plazo			0	0
Largo Plazo:				
Deuda Interna				
Instituciones de Crédito			0	0
Títulos y Valores:			0	0
Arrendamientos Financieros			0	0
Deuda Externa				
Organismos Financieros Internacionales			0	0
Deuda Bilateral:			0	0
Títulos y Valores:			0	0
Arrendamientos Financieros:			0	0
Subtotal a Largo Plazo			0	0
Otros Pasivos:			17,126,427	13,173,387
Total Deuda y Otros Pasivos			17,126,427	6,736,440

Bajo protesta de decir verdad declaramos que los Estados Financieros y sus Notas son razonablemente correctos y responsabilidad del emisor

Dr. Gerardo Saúl Palacios Pámanes
 Encargado del Despacho de la Universidad
 de Ciencias de la Seguridad del Estado de
 Nuevo León

Mtra. Norma Cecilia Garza Carranza
 Coordinadora de Recursos Financieros

Lic. Briseidy Miche Morán Angulo
 Encargada del Despacho de la Dirección
 de Administración



Informe de Avance de Gestión Financiera del Tercer Trimestre del 2021					
Estado de Variación en la Hacienda Pública					
Del 1 de Enero al 30 de Septiembre de 2021					
(Pesos)					
UNIVERSIDAD DE CIENCIAS DE LA SEGURIDAD DEL ESTADO DE NUEVO LEÓN					
Concepto	Hacienda Pública / Patrimonio Contribuido	Hacienda Pública/Patrimonio Generado de Ejercicios Anteriores	Hacienda Pública/Patrimonio Generado del Ejercicio	Ajustes por Cambios de Valor	Total
	0	0	0	0	0
Hacienda/Pública Patrimonio Contribuido Neto 2020	0	0	0	0	0
Aportaciones	0	0	0	0	0
Donaciones de Capital	8,813,923	0	0	0	0
Actualización de la Hacienda Pública/Patrimonio	0	0	0	0	0
Hacienda/Pública Patrimonio Generado Neto 2020	0	0	0	0	0
Resultados del Ejercicio (Ahorro/Desahorro)	0	0	(1,460,678)	0	(1,460,678)
Resultados de Ejercicios Anteriores	0	64,211,982	0	0	64,211,982
Revalúos	0	0	0	0	0
Reservas	0	0	0	0	0
Rectificaciones de Ejercicios Anteriores	0	0	0	0	0
Exceso o Insuficiencia en la Actualización de la Hacienda Pública / Patrimonio Neto de 2021					
Resultado de Posición Monetaria					
Resultado por Tenencia de Activos no Monetarios					
Hacienda Pública / Patrimonio Neto Final 2020	8,813,923	64,211,982	(1,460,678)	0	71,565,227

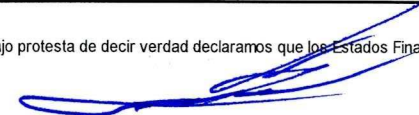
Informe de Avance de Gestión Financiera Tercer Trimestre 2021




Secretaría de Finanzas y Tesorería General del Estado
Nuevo León / Siempre Ascendiendo

Cambios en la Hacienda Pública / Patrimonio Contribuido Neto de 2021	35,139,522	0	0	0	35,139,522
Aportaciones	0	0	0	0	0
Donaciones de Capital	35,139,522	0	0	0	35,139,522
Actualización de la Hacienda Pública/Patrimonio	0	0	0	0	0
Variaciones de la Hacienda Pública / Patrimonio Generado Neto de 2021	0	(1,636,086)	(3,191,904)	0	(4,827,990)
Resultados del Ejercicio (Ahorro/Desahorro)	0	0	(4,652,582)	0	(4,652,582)
Resultados de Ejercicios Anteriores	0	(1,636,086)	1,460,678	0	(175,408)
Revalúos	0	0	0	0	0
Reservas	0	0	0	0	0
Rectificaciones de Resultados de Ejercicios Anteriores					
Cambios en el Exceso e Insuficiencia en la Actualización de la Hacienda Pública / Patrimonio Neto de 2021					
Resultado de Posición Monetaria					
Resultado por Tenencia de Activos no Monetarios					
Hacienda Pública / Patrimonio Neto Final al 30 de Junio de 2020	43,953,445	62,575,896	(4,652,582)	0	101,876,759

Bajo protesta de decir verdad declaramos que los Estados Financieros y sus Notas son razonablemente correctos y responsabilidad del emisor


Dr. Gerardo Saúl Palacios Pámanes
Encargado del Despacho de la Universidad de Ciencias de la Seguridad del Estado de Nuevo León


Mtra. Norma Cecilia Garza Carranza
Coordinadora de Recursos Financieros


Lic. Briseidy Michel Morán Angulo
Encargada del Despacho de la Dirección de Administración

Informe de Avance de Gestión Financiera Tercer Trimestre 2021



Secretaría de Finanzas y Tesorería General del Estado

Nuevo León | Siempre Avanzando

Informe de Avance de Gestión Financiera del Tercer Trimestre del 2021					
Estado de Flujos de Efectivo					
Del 1 de Enero al 30 de Septiembre de 2021 y 2020					
(Pesos)					
UNIVERSIDAD DE CIENCIAS DE LA SEGURIDAD DEL ESTADO DE NUEVO LEÓN					
Concepto	Tercer Trim. 2021	Tercer Trim. 2020	Concepto	Tercer Trim. 2021	Tercer Trim. 2020
Flujo de Efectivo de las Actividades de la Operación			Flujo de Efectivo de las Actividades de Inversión		
Origen	51,750,428	68,669,217	Origen	0	0
Impuestos	0	0	Bienes inmuebles, Infraestructura y Construcciones en Proceso	0	0
Cuotas y Aportaciones de Seguridad Social	0	0	Bienes Muebles	0	0
Contribuciones de Mejoras	0	0	Otros Orígenes de Inversión	0	0
Derechos	0	0	Aplicación	426,880	448,193
Productos de Tipo Corriente	0	0	Bienes Inmuebles, Infraestructura y Construcción en Proceso	0	0
Aprovechamientos de Tipo Corriente	0	0	Bienes Muebles	426,880	204,659
Ingresos por Ventas de Bienes y Prestación de Servicios	5,028,190	14,465,309	Otras Aplicaciones de Inversión	0	243,534
Participaciones, Aportaciones, Convenios, Incentivos Derivados de la Colaboración Fiscal y Fondos Distintos de Aportaciones.	0	0	Flujo Neto de Efectivo por Actividades de Inversión	(426,880)	(448,193)
Transferencias, Asignaciones, Subsidios, Subvenciones, Pensiones y Jubilaciones	46,722,238	54,203,908	Flujo de Efectivo por las Actividades de Financiamiento		
Otros Orígenes de Operación	0	0	Origen	0	0
Aplicaciones	63,494,167	75,570,852	Endeudamiento Neto	0	0
Servicios Personales	30,873,603	37,849,417	Interno	0	0
Materiales y Suministros	15,975,257	13,128,001	Externo	0	0
Servicios Generales	12,622,466	7,736,451	Otros Orígenes de Financiamiento	0	0
Transferencias Internas y Asignaciones al Sector Público	0	0	Aplicación	0	0
Transferencias al resto del Sector Público	0	0	Servicio de la Deuda	0	0
Subsidios y Subvenciones	0	0	Interno	0	0
Ayudas Sociales	0	0	Externo	0	0
Pensiones y Jubilaciones	0	0	Otras Aplicaciones de Financiamiento	0	0
Transferencias a Fideicomisos, Mandatos y Contratos Análogos	0	0	Flujos Netos de Efectivo por Actividades de Financiamiento	0	0
Transferencias a la Seguridad Social	0	0	Incremento/Disminución Neta en el Efectivo y Equivalente al Efectivo	(12,170,619)	(7,349,828)
Donativos	0	0	Efectivo y Equivalentes al Efectivo al Inicio del Ejercicio (1)	71,217,611	78,567,439
Transferencias al Exterior	0	0	Efectivo y Equivalentes al Efectivo al Final del Ejercicio (1)	59,046,992	71,217,611
Participaciones	0	0			
Aportaciones	0	0			
Convenios	0	0			
Otras Aplicaciones de Operación	4,022,841	16,856,983			
Flujo neto de Efectivo por Actividades de Operación	(11,743,739)	(6,901,635)			

(1) El saldo de estas cuentas se tomará de la nota 1 de este mismo estado

Dr. Gerardo Saúl Palacios Pámanes
 Encargado del Despacho de la Universidad de Ciencias de la Seguridad del Estado de Nuevo León

Mtra. Norma Cecilia Garza Carranza
 Coordinadora de Recursos Financieros

Lic. Briseidy Michel Morán Angulo
 Encargada del Despacho de la Dirección de Administración



Universidad de Ciencias de la Seguridad del Estado de Nuevo León (UCS)
Informe de Pasivos Contingentes
 1 de enero al 30 de septiembre de 2021
 (Pesos)


En cumplimiento a lo dispuesto por los artículos 46, fracción I, inciso d y 52 de la Ley General de Contabilidad Gubernamental, en relación al Informe Sobre Pasivos Contingentes, se aclara que la Universidad de Ciencias de la Seguridad del Estado de Nuevo León al 30 de septiembre de 2021, no tiene pasivos contingentes que deriven de alguna obligación posible presente o futura, cuya existencia y/o realización sea incierta, y en consecuencia no le es aplicable el informe sobre pasivos contingentes.


No obstante, a la situación anteriormente expuesta, se hace la pertinente aclaración que los pasivos manifestados en la información financiera, correspondan a las obligaciones derivadas de la recepción a plena satisfacción de bienes y/o servicios debidamente devengados, cuyos pagos se encuentran pendientes al 30 de septiembre de 2021.


Lo anterior, de conformidad con lo establecido en el capítulo VII, numeral III, inciso g) del Manual de Contabilidad Gubernamental emitido por el Consejo Nacional de Armonización Contable (CONAC), donde se establece en términos generales que:

“Los pasivos contingentes son obligaciones que tienen su origen en hechos específicos e independientes del pasado que en el futuro pueden ocurrir o no y, de acuerdo con lo que acontezca, desaparecen o se convierten en pasivos reales, por ejemplo, juicios, garantías, avales, costos de planes de pensiones, jubilaciones, etc.”

PASIVOS	2021	2020
Provisiones para Contingencias a Largo Plazo (Contingencias Laborales):		
Indemnización Legal	300,146	338,919
Prima de Antigüedad por Retiro	753,194	645,421
Total de Pasivos Contingentes	1,053,340	984,339


 Dr. Gerardo Saúl Palacios Pámanes
 Encargado del Despacho de la Universidad de
 Ciencias de la Seguridad del Estado de Nuevo
 León


 Mtra. Norma Cecilia Garza Carranza
 Coordinadora de Recursos Financieros


 Lic. Briseidy Michel Morán Angulo
 Encargada del Despacho de la Dirección
 de Administración

87.21

Universidad de Ciencias de la Seguridad del Estado de Nuevo León (UCS)



UNIVERSIDAD DE CIENCIAS DE LA SEGURIDAD DEL ESTADO DE NUEVO LEÓN

**NOTAS A LOS ESTADOS FINANCIEROS
AL 30 DE SEPTIEMBRE DE 2021
(Pesos)**

1.- ACTIVO

1.1 Circulante

La cuenta de Efectivo y equivalentes representa el 51% del activo total.

1.2 No Circulante

Las cuentas del activo no circulante representan el 35% del activo total. El Mobiliario y equipo educativo representa el 40% de los bienes muebles, ese tipo de activos son muy importantes para la Universidad ya que son necesarios para poder brindar el mejor servicio a los alumnos, y con esto lograr un mejor aprendizaje por parte de los alumnos.

2.- PASIVO

El 11% del activo total está financiado con deuda.

3.- PATRIMONIO

Al 30 de septiembre se generó un desahorro por \$4,652,582.

4.- RESULTADOS

4.1 Al 30 de septiembre se generaron \$3,410,050 por concepto de ingresos por cursos.

4.2 Los gastos se incrementaron principalmente en la cuenta de Materiales y Suministros, con respecto al ejercicio 2020.

5.- TRANSFERENCIAS

Las transferencias recibidas al 30 de septiembre fueron por \$59,342,350.



Información Presupuestaria

87.23

Universidad de Ciencias de la Seguridad del Estado de Nuevo León (UCS)

Informe de Avance de Gestión Financiera Tercer Trimestre 2021



Secretaría de
Finanzas y Tesorería
General del Estado
Nuevo León | Siempre Ascendiendo

Informe de Avance de Gestión Financiera Tercer Trimestre 2021
Universidad de Ciencias de la Seguridad de Nuevo León
Estado Analítico de Ingresos
Del 1 de Enero al 30 de Septiembre de 2021

Rubro de Ingresos	Ingreso					Diferencia (6= 3 - 4)
	Estimado	Ampliaciones y Reducciones	Modificado	Devengado	Recaudado	
	(1)	(2)	(3= 1 + 2)	(4)	(5)	
Impuestos	0	0	0	0	0	0
Cuotas y Aportaciones de Seguridad Social	0	0	0	0	0	0
Contribuciones de Mejoras	0	0	0	0	0	0
Derechos	0	0	0	0	0	0
Productos	0	0	0	0	0	0
Aprovechamientos	0	0	0	0	0	0
Ingresos por Venta de Bienes, Prestación de Servicios y Otros Ingresos	74,267,455	0	74,267,455	5,028,190	5,028,190	69,239,265
Participaciones, Aportaciones, Convenios, Incentivos Derivados de la Colaboración Fiscal y Fondos Distintos de Aportaciones	0	0	0	0	0	0
Transferencias, Asignaciones, Subsidios y Subvenciones, y Pensiones y Jubilaciones	94,543,260	0	94,543,260	58,581,506	46,722,238	35,961,754
Ingresos Derivados de Financiamientos	0	0	0	0	0	0
Total	168,810,715	0	168,810,715	63,609,697	51,750,428	105,201,018
				Ingresos excedentes¹		



Estado Analítico de Ingresos Por Fuente de Financiamiento	Ingreso					Diferencia (6= 3 - 4)
	Estimado (1)	Ampliaciones y Reducciones (2)	Modificado (3= 1 + 2)	Devengado (4)	Recaudado (5)	
Ingresos del Poder Ejecutivo Federal o Estatal y de los Municipios	94,543,260	0	94,543,260	58,581,506	46,722,238	35,961,754
Impuestos	0	0	0	0	0	0
Cuotas y Aportaciones de Seguridad Social	0	0	0	0	0	0
Contribuciones de Mejoras	0	0	0	0	0	0
Derechos	0	0	0	0	0	0
Productos	0	0	0	0	0	0
Aprovechamientos	0	0	0	0	0	0
Participaciones, Aportaciones, Convenios, Incentivos	0	0	0	0	0	0
Derivados de la Colaboración Fiscal y Fondos Distintos de	0	0	0	0	0	0
Transferencias, Asignaciones, Subsidios y Subvenciones, y	94,543,260	0	94,543,260	58,581,506	46,722,238	35,961,754
Pensiones y Jubilaciones						
Ingresos de los Entes Públicos de los Poderes Legislativo y Judicial, de los Órganos Autónomos y del Sector Paraestatal o Paramunicipal, así como de las Empresas Productivas del Estado	74,267,455	0	74,267,455	5,028,190	5,028,190	69,239,265
Cuotas y Aportaciones de Seguridad Social	0	0	0	0	0	0
Productos	0	0	0	0	0	0
Ingresos por Venta de Bienes, Prestación de Servicios y Otros Ingresos	74,267,455	0	74,267,455	5,028,190	5,028,190	69,239,265
Transferencias, Asignaciones, Subsidios y Subvenciones, y Pensiones y Jubilaciones	0	0	0	0	0	0
Ingresos derivados de financiamiento	0	0	0	0	0	0
Ingresos Derivados de Financiamientos	0	0	0	0	0	0
Total	168,810,715	0	168,810,715	63,609,697	51,750,428	117,059,288
				Ingresos excedentes		105,201,018

Informe de Avance de Gestión Financiera Tercer Trimestre 2021



Secretaría de Finanzas y Tesorería General del Estado
Nuevo León / Siempre Ascendiendo

Informe de Avance de Gestión Financiera Tercer Trimestre 2021							
Universidad de Ciencias de la Seguridad de Nuevo León							
Gasto por Categoría Programática							
Del 1 de Enero al 30 de Septiembre de 2021							
Concepto	Egresos					Subejercicio	
	Aprobado	Ampliaciones/ (Reducciones)	Modificado	Devengado	Pagado		
	1	2	3 = (1 + 2)	4	5		6 = (3 - 4)
Programas	168,810,715	0	168,810,715	66,235,470	59,898,206	102,575,245	
Subsidios: Sector Social y Privado o Entidades Federativas y Municipios	0	0	0	0	0	0	
Sujetos a Reglas de Operación	0	0	0	0	0	0	
Otros Subsidios	0	0	0	0	0	0	
Desempeño de las Funciones	168,810,715	0	168,810,715	66,235,470	59,898,206	102,575,245	
Prestación de Servicios Públicos	168,810,715	0	168,810,715	66,235,470	59,898,206	102,575,245	
Provisión de Bienes Públicos	0	0	0	0	0	0	
Planeación, seguimiento y evaluación de políticas públicas	0	0	0	0	0	0	
Promoción y fomento	0	0	0	0	0	0	
Regulación y supervisión	0	0	0	0	0	0	
Funciones de las Fuerzas Armadas (Únicamente Gobierno Federal)	0	0	0	0	0	0	
Específicos	0	0	0	0	0	0	
Proyectos de Inversión	0	0	0	0	0	0	
Administrativos y de Apoyo	0	0	0	0	0	0	
Apoyo al proceso presupuestario y para mejorar la eficiencia institucional	0	0	0	0	0	0	
Apoyo a la función pública y al mejoramiento de la gestión	0	0	0	0	0	0	
Operaciones ajenas	0	0	0	0	0	0	
Compromisos	0	0	0	0	0	0	
Obligaciones de cumplimiento de resolución jurisdiccional	0	0	0	0	0	0	
Desastres Naturales	0	0	0	0	0	0	
Obligaciones	0	0	0	0	0	0	
Pensiones y jubilaciones	0	0	0	0	0	0	
Aportaciones a la seguridad social	0	0	0	0	0	0	
Aportaciones a fondos de estabilización	0	0	0	0	0	0	
Aportaciones a fondos de inversión y reestructura de pensiones	0	0	0	0	0	0	
Programas de Gasto Federalizado (Gobierno Federal)	0	0	0	0	0	0	
Gasto Federalizado	0	0	0	0	0	0	
Participaciones a entidades federativas y municipios	0	0	0	0	0	0	
Costo financiero, deuda o apoyos a deudores y ahorradores de la banca	0	0	0	0	0	0	
Adeudos de ejercicios fiscales anteriores	0	0	0	0	0	0	
Total del Gasto	168,810,715	0	168,810,715	66,235,470	59,898,206	102,575,245	

87.26

Universidad de Ciencias de la Seguridad del Estado de Nuevo León (UCS)

Informe de Avance de Gestión Financiera Tercer Trimestre 2021



Secretaría de
Finanzas y Tesorería
General del Estado
Nuevo León Siempre Avanzando

<p>Informe de Avance de Gestión Financiera Tercer Trimestre 2021 Universidad de Ciencias de la Seguridad de Nuevo León Estado Analítico del Ejercicio del Presupuesto de Egresos Clasificación Administrativa Del 1 de Enero al 30 de Septiembre de 2021</p>
--

Concepto	Egresos					Subejercicio
	Aprobado	Ampliaciones/ (Reducciones)	Modificado	Devengado	Pagado	
	1	2	3 = (1 + 2)	4	5	
UNIVERSIDAD DE CIENCIAS DE LA SEGURIDAD DEL ESTADO DE NUEVO LEON	\$168,810,715	\$0	\$168,810,715	\$66,235,470	\$59,898,206	\$102,575,245
UNIVERSIDAD DE CIENCIAS DE LA SEGURIDAD DEL ESTADO DE NUEVO LEÓN	\$168,810,715	\$0	\$168,810,715	\$66,235,470	\$59,898,206	\$102,575,245
			\$0			\$0
			\$0			\$0
			\$0			\$0
			\$0			\$0
			\$0			\$0
			\$0			\$0
			\$0			\$0
Total del Gasto	\$168,810,715	\$0	\$168,810,715	\$66,235,470	\$59,898,206	\$102,575,245

Informe de Avance de Gestión Financiera Tercer Trimestre 2021



Secretaría de
Finanzas y Tesorería
General del Estado
Nuevo León | Siempre Ascendiendo

<p>Informe de Avance de Gestión Financiera Tercer Trimestre 2021 Universidad de Ciencias de la Seguridad de Nuevo León Estado Analítico del Ejercicio del Presupuesto de Egresos Clasificación por Objeto del Gasto (Capítulo y Concepto) Del 1 de Enero al 30 de Septiembre de 2021</p>

Concepto	Egresos					Subejercicio
	Aprobado	Ampliaciones/ (Reducciones)	Modificado	Devengado	Pagado	
	1	2	3 = (1 + 2)	4	5	
Servicios Personales	40,373,642	0	40,373,642	30,873,603	30,873,603	9,500,039
Remuneraciones al Personal de Carácter Permanente	14,749,586	0	14,749,586	11,626,828	11,626,828	3,122,758
Remuneraciones al Personal de Carácter Transitorio	21,808,671	(1,762,720)	20,045,951	14,325,134	14,325,134	5,720,817
Remuneraciones Adicionales y Especiales	595,736	956,557	1,552,293	1,552,293	1,552,293	0
Seguridad Social	2,975,269	6,163	2,981,432	2,981,432	2,981,432	0
Otras Prestaciones Sociales y Económicas	244,380	800,000	1,044,380	387,916	387,916	656,464
Previsiones	0	0	0	0	0	0
Pago de Estímulos a Servidores Públicos	0	0	0	0	0	0
Materiales y Suministros	47,659,206	(675,000)	46,984,206	20,871,661	15,975,257	26,112,545
Materiales de Administración, Emisión de Documentos y Artículos Oficiales	5,240,585	0	5,240,585	1,819,140	696,801	3,421,445
Alimentos y Utensilios	35,277,925	(702,767)	34,575,158	16,926,305	13,888,313	17,648,853
Materias Primas y Materiales de Producción y Comercialización	0	0	0	0	0	0
Materiales y Artículos de Construcción y de Reparación	306,400	0	306,400	272,453	261,915	33,947
Productos Químicos, Farmacéuticos y de Laboratorio	615,529	65,767	681,296	681,296	524,190	(0)
Combustibles, Lubricantes y Aditivos	1,329,912	(100,000)	1,229,912	400,881	400,881	829,031
Vestuario, Blancos, Prendas de Protección y Artículos Deportivos	4,686,017	(49,000)	4,637,017	646,798	84,755	3,990,219
Materiales y Suministros Para Seguridad	36,362	0	36,362	0	0	36,362
Herramientas, Refacciones y Accesorios Menores	166,476	111,000	277,476	124,789	118,403	152,687

Informe de Avance de Gestión Financiera Tercer Trimestre 2021



Secretaría de
Finanzas y Tesorería
General del Estado

Nuevo León Siempre Avanzando

Servicios Generales	18,785,229	135,000	18,920,229	13,778,172	12,622,466	5,142,057
Servicios Básicos	7,412,397	(813,163)	6,599,234	4,051,292	3,671,748	2,547,942
Servicios de Arrendamiento	0	96,677	96,677	96,677	86,032	(0)
Servicios Profesionales, Científicos, Técnicos y Otros Servicios	4,343,860	1,026,486	5,370,346	5,370,346	5,205,800	(0)
Servicios Financieros, Bancarios y Comerciales	290,568	0	290,568	133,066	133,066	157,502
Servicios de Instalación, Reparación, Mantenimiento y Conservación	5,000,353	(220,000)	4,780,353	3,803,128	3,229,141	977,225
Servicios de Comunicación Social y Publicidad	0	0	0	0	0	0
Servicios de Traslado y Viáticos	1,665,435	(52,029)	1,613,406	182,043	159,699	1,431,363
Servicios Oficiales	29,696	5,000	34,696	6,670	2,030	28,026
Otros Servicios Generales	42,920	92,029	134,949	134,949	134,949	(0)
Transferencias, Asignaciones, Subsidios y Otras Ayudas	0	0	0	0	0	0
Transferencias Internas y Asignaciones al Sector Público	0	0	0	0	0	0
Transferencias al Resto del Sector Público	0	0	0	0	0	0
Subsidios y Subvenciones	0	0	0	0	0	0
Ayudas Sociales	0	0	0	0	0	0
Pensiones y Jubilaciones	0	0	0	0	0	0
Transferencias a Fideicomisos, Mandatos y Otros Análogos	0	0	0	0	0	0
Transferencias a la Seguridad Social	0	0	0	0	0	0
Donativos	0	0	0	0	0	0
Transferencias al Exterior	0	0	0	0	0	0
Bienes Muebles, Inmuebles e Intangibles	61,992,637	540,000	62,532,637	712,034	426,880	61,820,604
Mobiliario y Equipo de Administración	12,005,639	120,000	12,125,639	369,687	355,540	11,755,951
Mobiliario y Equipo Educativo y Recreativo	17,123,832	0	17,123,832	0	0	17,123,832
Equipo e Instrumental Médico y de Laboratorio	3,159,379	100,000	3,259,379	71,340	71,340	3,188,039
Vehículos y Equipo de Transporte	5,055,006	0	5,055,006	0	0	5,055,006
Equipo de Defensa y Seguridad	5,055,006	0	5,055,006	0	0	5,055,006
Maquinaria, Otros Equipos y Herramientas	13,901,266	20,000	13,921,266	6,179	0	13,915,087
Activos Biológicos	252,750	0	252,750	0	0	252,750
Bienes Inmuebles	0	0	0	0	0	0
Activos Intangibles	5,439,761	300,000	5,739,761	264,828	0	5,474,933

87.29

Universidad de Ciencias de la Seguridad del Estado de Nuevo León (UCS)

Informe de Avance de Gestión Financiera Tercer Trimestre 2021



Secretaría de Finanzas y Tesorería General del Estado

Nuevo León / Siempre Avanzando

Inversión Pública	0	0	0	0	0	0
Obra Pública en Bienes de Dominio Público	0	0	0	0	0	0
Obra Pública en Bienes Propios	0	0	0	0	0	0
Proyectos Productivos y Acciones de Fomento	0	0	0	0	0	0
Inversiones Financieras y Otras Provisiones	0	0	0	0	0	0
Inversiones Para el Fomento de Actividades Productivas	0	0	0	0	0	0
Acciones y Participaciones de Capital	0	0	0	0	0	0
Compra de Títulos y Valores	0	0	0	0	0	0
Concesión de Préstamos	0	0	0	0	0	0
Inversiones en Fideicomisos, Mandatos y Otros Análogos	0	0	0	0	0	0
Otras Inversiones Financieras	0	0	0	0	0	0
Provisiones para Contingencias y Otras Erogaciones Especiales	0	0	0	0	0	0
Participaciones y Aportaciones	0	0	0	0	0	0
Participaciones	0	0	0	0	0	0
Aportaciones	0	0	0	0	0	0
Convenios	0	0	0	0	0	0
Deuda Pública	0	0	0	0	0	0
Amortización de la Deuda Pública	0	0	0	0	0	0
Intereses de la Deuda Pública	0	0	0	0	0	0
Comisiones de la Deuda Pública	0	0	0	0	0	0
Gastos de la Deuda Pública	0	0	0	0	0	0
Costo por Coberturas	0	0	0	0	0	0
Apoyos Financieros	0	0	0	0	0	0
Adeudos de Ejercicios Fiscales Anteriores (Adefas)	0	0	0	0	0	0
Total del Gasto	168,810,715	0	168,810,715	66,235,470	59,898,206	102,575,245

87.30

Universidad de Ciencias de la Seguridad del Estado de Nuevo León (UCS)


Informe de Avance de Gestión Financiera Tercer Trimestre 2021

Universidad de Ciencias de la Seguridad de Nuevo León

Estado Analítico del Ejercicio del Presupuesto de Egresos

Clasificación Económica (por Tipo de Gasto)

Del 1 de Enero al 30 de Septiembre de 2021

Concepto	Egresos					Subejercicio 6 = (3 - 4)
	Aprobado	Ampliaciones/ (Reducciones)	Modificado	Devengado	Pagado	
	1	2	3 = (1 + 2)	4	5	
Gasto Corriente	106,818,078	0	106,818,078	65,523,437	59,471,326	41,294,641
Gasto de Capital	61,992,637	0	61,992,637	712,034	426,880	61,280,604
Amortización de la Deuda y Disminución de	0	0	0	0	0	0
Pensiones y Jubilaciones	0	0	0	0	0	0
Participaciones	0	0	0	0	0	0
Total del Gasto	168,810,715	0	168,810,715	66,235,470	59,898,206	102,575,245

87.31

Universidad de Ciencias de la Seguridad del Estado de Nuevo León (UCS)

Informe de Avance de Gestión Financiera Tercer Trimestre 2021



Secretaría de
Finanzas y Tesorería
General del Estado

Nuevo León Siempre Avanzando

<p>Informe de Avance de Gestión Financiera Tercer Trimestre 2021 Universidad de Ciencias de la Seguridad de Nuevo León Estado Analítico del Ejercicio del Presupuesto de Egresos Clasificación Funcional (Finalidad y Función) Del 1 de Enero al 30 de Septiembre de 2021</p>
--

Concepto	Egresos					Subejercicio 6 = (3 - 4)
	Aprobado	Ampliaciones/ (Reducciones)	Modificado	Devengado	Pagado	
	1	2	3 = (1 + 2)	4	5	
Gobierno	168,810,715	0	168,810,715	66,235,470	59,898,206	102,575,245
Legislación	168,810,715	0	168,810,715	66,235,470	59,898,206	102,575,245
Justicia			0			0
Coordinación de la Política de Gobierno			0			0
Relaciones Exteriores			0			0
Asuntos Financieros y Hacendarios			0			0
Seguridad Nacional			0			0
Asuntos de Orden Público y de Seguridad Interior			0			0
Otros Servicios Generales			0			0
Desarrollo Social	0	0	0	0	0	0
Protección Ambiental			0			0
Vivienda y Servicios a la Comunidad			0			0
Salud			0			0
Recreación, Cultura y Otras Manifestaciones Sociales			0			0
Educación			0			0
Protección Social			0			0
Otros Asuntos Sociales			0			0

87.32

Universidad de Ciencias de la Seguridad del Estado de Nuevo León (UCS)

Informe de Avance de Gestión Financiera Tercer Trimestre 2021



Secretaría de
Finanzas y Tesorería
General del Estado
Nuevo León / Siempre Avanzando

Desarrollo Económico	0	0	0	0	0	0
Asuntos Económicos, Comerciales y Laborales en General			0			0
Agropecuaria, Silvicultura, Pesca y Caza			0			0
Combustibles y Energía			0			0
Minería, Manufacturas y Construcción			0			0
Transporte			0			0
Comunicaciones			0			0
Turismo			0			0
Ciencia, Tecnología e Innovación			0			0
Otras Industrias y Otros Asuntos Económicos			0			0
Otras no Clasificadas en Funciones Anteriores	0	0	0	0	0	0
Transacciones de la Deuda Pública / Costo Financiero de la Deuda			0			0
Transferencias, Participaciones y Aportaciones entre Diferentes Niveles y Ordenes de Gobierno			0			0
Saneamiento del Sistema Financiero			0			0
Adeudos de Ejercicios Fiscales Anteriores			0			0
Total del Gasto	168,810,715	0	168,810,715	66,235,470	59,898,206	102,575,245



Información Programática

87.34

Universidad de Ciencias de la Seguridad del Estado de Nuevo León (UCS)



Informe de Avance de Gestión Financiera Tercer Trimestre 2021
 Universidad de Ciencias de la Seguridad de Nuevo León
 Endeudamiento Neto
 Del 1 de Enero al 30 de Septiembre de 2021

Identificación de Crédito o Instrumento	Contratación/Colocación	Amortización	Endeudamiento Neto	
	A	B	C = A - B	
Creditos Bancarios				
				0
				0
				0
				0
			0	0
			0	0
			0	0
			0	0
			0	0
Total Créditos Bancarios	0	0		0
Otros Instrumentos de Deuda				
			0	0
			0	0
			0	0
			0	0
			0	0
			0	0
			0	0
			0	0
			0	0
Total Otros Instrumentos de Deuda	0	0		0
TOTAL	0	0		0

NO APLICA

87.35



Informe de Avance de Gestión Financiera Tercer Trimestre 2021
 Universidad de Ciencias de la Seguridad de Nuevo León
 Intereses de la Deuda
 Del 1 de Enero al 30 de Septiembre de 2021

Identificación de Crédito o Instrumento	Devengado	Pagado
Créditos Bancarios		
Total de intereses de Créditos Bancarios		0

NO APLICA

Otros Instrumentos de Deuda		
Total de intereses de Otros Instrumentos de Deuda		0

TOTAL		0
--------------	--	----------

87.36



Informe de Avance de Gestión Financiera Tercer Trimestre 2021 Universidad de Ciencias de la Seguridad de Nuevo León Indicadores de Postura Fiscal Del 1 de Enero al 30 de Septiembre de 2021			
Concepto	Estimado	Devengado	Pagado ³
I. Ingresos Presupuestarios (I=1+2)	168,810,715	63,609,697	51,750,428
1. Ingresos del Gobierno de la Entidad Federativa ¹	168,810,715	63,609,697	51,750,428
2. Ingresos del Sector Paraestatal ¹	0	0	0
II. Egresos Presupuestarios (II=3+4)	168,810,715	66,235,470	59,898,206
3. Egresos del Gobierno de la Entidad Federativa ²	168,810,715	66,235,470	59,898,206
4. Egresos del Sector Paraestatal ²	0	0	0
III. Balance Presupuestario (Superávit o Déficit) (III = I - II)	0	(2,625,774)	(8,147,778)
Concepto	Estimado	Devengado	Pagado ³
III. Balance presupuestario (Superávit o Déficit)	0	(2,625,774)	(8,147,778)
IV. Intereses, Comisiones y Gastos de la Deuda	0	0	0
V. Balance Primario (Superávit o Déficit) (V= III - IV)	0	(2,625,774)	(8,147,778)
Concepto	Estimado	Devengado	Pagado ³
A. Financiamiento	0	0	0
B. Amortización de la deuda	0	0	0
C. Endeudamiento ó desendeudamiento (C = A - B)	0	0	0

1. Los Ingresos que se presentan son los ingresos presupuestarios totales sin incluir los ingresos por financiamientos. Los Ingresos del Gobierno de la Entidad Federativa corresponden a los del Poder Ejecutivo, Legislativo Judicial y Autónomos

2. Los egresos que se presentan son los egresos presupuestarios totales sin incluir los egresos por amortización. Los egresos del Gobierno de la Entidad Federativa corresponden a los del Poder Ejecutivo, Legislativo, Judicial y Órganos Autónomos

3. Para Ingresos se reportan los ingresos recaudados; para egresos se reportan los egresos pagados




Informe de Avance de Gestión Financiera Tercer Trimestre 2021		
Relación de Bienes Muebles que Componen el Patrimonio		
(Pesos)		
Del 1 de Enero al 30 de Septiembre de 2021		
Ente Público:		UNIVERSIDAD DE CIENCIAS DE LA SEGURIDAD DEL ESTADO DE NUEVO LEÓN
Código	Descripción del Bien Mueble	Valor en libros
14000025	Bines inmuebles terreno	2,304,945
14000025	Bines inmuebles construcción	14,574,850
1005	Proyector Marca:NEC Modelo:2600L Capacidad: Super VGADLP Serie: no LEGIBLE Equipada: Lente	1
1052	(4) Mini Split Marca: Mirage Capacidad: 1 Tonelada de Refr. 12,000 Btu/hr Frio y calor de 220 volts Equipada:	1
2570	Aspiradora Marca:Attix Modelo:30 01 PC Capacidad: Serie:0205864/1144 Equipada:	1
21877	Multifuncional Marca:Hewlet Packard Modelo:CM 1415 FN Capacidad: Serie:CNH8C9H1F6 Equipada:	1
2317	Lote de mesas y sillas para comedor 16 mesas y 128 sillas Mesas medidas 80 x180 cms Sillas estructura metalica Equipada:	1
2750	Lote de mesas y sillas para comedor 16 mesas y 128 sillas Mesas medidas 80 x180 cms Sillas estructura metalica Equipada:	1
S/F	Lote de mobiliario y equipo de oficina diverso que fue de la academia de Policia formado por : diversas sillas , escritorios,credenzas,climas,mesas de trabajo y demas.	6,691
18914	(8) Pantallas Led Marca: Modelo: Capacidad:32 "Serie: Equipada:	1
568	Caja Fuerte Marca: BM internacional Medidas: 60x60x150 cms de alto Equipada: Lente	2,274
2374	Escritorio Modular (anticipo) Marca: Ofisa Plus Capacidad: 1 Escritorio, Pedesatal y Librero Equipada:	2,324
2449	Escritorio Modular (anticipo) Marca: Ofisa Plus Capacidad: 1 Escritorio, Pedesatal y Librero Equipada:	2,435
179	(5) Sillas ejecutivas Tapiz :Negro Modelo: 010 Capacidad: Serie: Equipada:	3,512
843686	(2) Multifuncionales Hp Laser Pro 200 (1) Camara Sony Cyber Shot (1) Tarjeta King Stone 8GB Equipada:sony DSC-WX80	1
852012	Trituradora Marca Ativa Modelo EX 20 Equipada:	3,003
104003853	Silla de Oficina Marca:Synchron one de Tempur Modelo: Ortopedico Tipo: Avion Serie: Equipada: con mecanismo de nclinacion	3,605
38	(5) Archiveros Verticales Marca: Modelo: Capacidad: 4 Gavetas Construccion: Madera melamina color caoba Equipada:	4,270
1416	Lote de mobiliario y equipo de Oficina Para edificio de mandos Formado por : Archiveros , mesas, escritorios , Modulares y mas respaldado por factura 1416	1
3372	(10) Archiveros metalicos (anticipo) Marca: Capacidad: 4 Gavetas Equipada:	5,348
3381	(10) Archiveros metalicos (finiquito) Marca: Capacidad: 4 Gavetas Equipada:	5,348
3408	(5) Archiveros metalicos (anticipo) (2) Archiveros Melamina caoba Capacidad: 4 Gavetas Equipada:	3,701
3410	(5) Archiveros metalicos (finiquito) (2) Archiveros Melamina caoba Capacidad: 4 Gavetas Equipada:	3,701
1186	Lote de mobiliario y equipo de Oficina Para edificio de Postgrado PB Formado por : Modulos , sillones,credenzas, Mamparas y demas respaldado por factura 1186	1
146609	Lote de mobiliario y equipo de Almacen Para edificio Almacen Formado por : 2 Mesas de trabajo , metalicas, medidas de 30x72, Diablito Neumatico y Estacion de trabajo con 4 cajones de 30x60	9,875
1732	Escalera Capacidad: 3.05 mts Peldaño final y 4 ruedas	1
3832	(9) Archiveros Metalicos Marca PM La Piedad Equipada:	9,895
1339	Lote de mobiliario y equipo de OficinaPara edificio de Postgrado PB Privados Formado por : (2) Escritorios,(2) Libreros ,(6) illones, y demas respaldado por factura 1339	42,867
3952	Gabinete Metalico Medidas : 1.80 mts de alto Modelo:Capacidad: Construccion: Metalico Equipada:	1,186
4019	(3) Gabinetes metalicosAlto : 1.80 mtscon 2 puertas abatibles	3,559

87.38

Universidad de Ciencias de la Seguridad del Estado de Nuevo León (UCS)

Informe de Avance de Gestión Financiera Tercer Trimestre 2021



Secretaría de Finanzas y Tesorería General del Estado
 Nuevo León Siempre Avanzando

1836	(4) Libreros (anticipo) y una credenza Capacidad: 4 Gavetas Equipada:	3,704
1883	(4) Libreros (finiquito) y una credenza Capacidad: 4 Gavetas Equipada:	3,793
15735	Trituradora Marca GBC Modelo SC170 Personal	1
1369843	(4) Sillones Sport Ergo tapiz vinil-piel camel -Blanco , con rodillos , giratorios, reclinables con descansabrazos y con respaldo alto	5,413
585	Vitrina alta de pared de perfil de aluminio negro , puertas corredizas de cristal , medidas de : 50x180x200 cms de alto	3,730
614	Vitrina alta de pared de perfil de aluminio negro , puertas corredizas de cristal , medidas de : 50x180x200 cms de alto	3,921
11249	Vitrina con 3 puertas de cristal y 3 cajones , medidas de : 40x150 x 198 cms de alto 3 cajones y 4 entrepaños	26,034
A182627	30 Archiveros metalicos 4 gavetas Marca OFIK con llave (control escolar)	70,232
EX45267	4 Tableros visuales , tubulares para exterior , medidas de 100x130x180 cms de alto , postes de aluminio	2,436
27582	5 Ventiladores de pared Marca Brisa Tipo Industrial Mod WI-30 de 30" de diam	1
28545	6 Ventiladores de pared Marca Brisa Tipo Industrial Mod WI-30 de 30" de diam en Gimnasio	1
28546	10 Ventiladores de pared Marca Brisa Tipo Industrial Mod WI-30 de 30" de diam en Almacen	1
28304	Refrigerador Marca Acros Mod. AT090FG de 9 Poes cubicos	723
4145	3 Gabinetes Metalicos de 2 puertas 4 entrepaños , color arena , medidas de 37x87x180 cms de alto	4,752
AA14238	7 reguladores NO BREAK UPS Marca Tripp Lite Cap 500 Vots Amperes	1
F25118	Librero en Melamina Recto medidas de 29x75x182 cms de alto	2,609
212777	(20) Archiveros institucionales Marca OFIK metalicos 4 gavetas color negro	46,825
A212908	(2) Gabinetes universales metalicos con 4 repizas o entrepaños , color negro	5,996
A214749	Conjunto ejecutivo Modelo Troy Cherry Negro escritorio pinta de bala de 80x180 cms , lateral de 60x90 cms , Credenza de 60x180 cms , y librero sobre credenza dos puertas	6,422
A214750	Conjunto ejecutivo Modelo Troy Cherry Negro escritorio pinta de bala de 80x180 cms , lateral de 60x90 cms , Credenza de 60x180 cms , y librero sobre credenza dos puertas	6,422
1501	(20) Mesas 2.0X0.60X.0.75 con cubierta de melamina de 28 mms y (60) Sillas de visita 27510 C/estructura tubular DE 4 Patas cromadas	65,888
2825	Lote de mobiliario compuesto por: (4) Archivero metalico 4 gavetas color negro ubicados en : uno en : adquisiciones administracion y tres en coordinacion de capacitacion en mandos , (3) Gabinetes metalicos medidas de 87x180x39 cms con puertas abatibles y cerradura dos ubicados en comandancia y uno en control interno y transparencia (5) Libreros metalicos medidas de 24x180x39 cms de ancho ubicados en comandancia	51,017
3266	(33) Escritorios tipo L , medidas escritorio 60 x 170 cms con 1 pedestal de 3 cajones , lateral de : 110 cms de largo , librero de sobreponer de 90x170x35 cms con puertas en melamina color caoba en sala urquijo pendiente su designacion	285,010
19955	2 Trituradora fellowes corte cruzado powershred 76Ct No.S.18044,18046	12,967
A152	Sala y soporteria Marca:Finder Modelo:Sala para Instructores Capacidad: 6 personas Construccion Tapiz en : Cueroflex Equipada:	1,036
6098	Fluton Sillon Chaise Color: Tabaco Capacidad: 3 Plazas y cama Equipada:	587
1230	Sala compuesta por: Sofa Love Seat en piel (4) sillas en Piel Equipada:	9,206
1230	Sala compuesta por: Sofa Love Seat en piel (2) sillas en Piel Equipada:	6,398
CT3083	(2) Mesas de centro Medidas de : 120x120 cms. Equipada:	3,066
6713	(120) Sillon para comedor Tipo Ejecutivo Anticipo Incluye 20 mesas de madera de 90 x 190 Equipada:	1
7096	(120) Sillon para comedor Tipo Ejecutivo Finiquito Incluye 20 mesas de madera de 90 x 190 Equipada:	1
11554	Lote de mobiliario y equipo de Oficina Para edificio de Postgrado Loby Formado por :Sofa , mesas,tapetes, Libreros y demas respaldado por factura 11554	1
2374	(20) Lockers Tipo Ejecutivo Anticipo Equipada:	11,832

Informe de Avance de Gestión Financiera Tercer Trimestre 2021



2449	(20) Lockers Tipo Ejecutivo Finiquito Equipada:	11,832
F-3028	Gabinete Fregadero en acero inoxidable comn tarja doble medidas de 60x100 x90 cms de alto con 2 puertas abatibles ubicado en cocineta finanzas secretaria general	13,223
106	Cisco Small Marca: Business Pro Modelo: ESW52024 Capacidad: Serie: DN 11426E105 Equipada: Cableado	1
21845	Impresora Multifuncional Marca: HP Modelo : B210 Serie : CN1AF3002H Equipada:	1
182872	Impresora Multifuncional Marca: HP FOTOS MART Modelo : B210 Serie : Equipada:	1
2505	IMPRESORA de tarjetas Marca: Fargo Modelo: DTC 1000 SINGLI SIDE Capacidad: Serie: B 2021365 Equipada:	1
F-21126	IMPRESORA Marca: SAMSUNG Modelo: CLP-365WPRN Capacidad: Serie: Z8A3B8GCBA0OES Equipada:	1
129822	Tableta Grafica Marca: Bamboo Create Pent Touch Modelo : CTH670 L Equipada:	1
301	Acondicionador de corriente Marca: Furman Modelo: P-8 PRO II Serie: Equipada:	1
2322	(2) Discos externos Marca: ADATA CAPACIDADES: 2 TB C/U Equipada:	1
FR583	(4) COMPUTADORAS GENERICAS Marca: adata Capacidad: 8 GB Intel CORE I7 Equipada:	1
FR584	(2) COMPUTADORAS DESK TOP PRESARIO Marca: Capacidad: 500 GB Equipada:	1
B630	LAP TOP Marca: HP Modelo: 6470 B core I7 Capacidad: 8GB Serie: CNU3349R03 Equipada:	1
437	IMPRESORA Marca: HP Modelo: COLOR LASER JET CP4525DN Capacidad: Serie: JPDCG150L7 Equipada:	1
908683	Impresora Multifuncional Marca: HP Modelo : LASER JET PRO 200 Serie : Equipada:	1
B24535	Impresora Multifuncional Marca: HP Modelo : LASER JET PRO 400 Serie : PHGDF17888 Equipada:	1
5	(1) Lote formado por diversos Equipo de computo como: (2) Impresoras , (16) Pantallas , (16) soportes, y (20) omutadoras de escritorio en Edificio de Mandos Factura 5	1
B27247	COMPUTADORA GENERICA cpu Marca: HP PRO 600 SFF Capacidad: 4 GB Intel CORE I3 Serie : MXL42414NC	1
1088	(1) Lote formado por diversos Equipo de computo como: (22) Computadoras , Modelo HP Pro desk Con procesador intel i5 , de 4GB y 1 TB en disco duro , Con monitores Hacer cada una . En Edificio de Post Grado .	1
B30431	Impresora Marca: HP Modelo : LASER JET P3015DN Serie : VND3F87490 Equipada:	1
F15724	LAP TOP Marca: HP Modelo: 240G3C13-3217U Capacidad: 8GB Serie: CND5086S1J Equipada:	1
F15764	Impresora Marca: HP M553DN Modelo : LASER JET ENTERPRICE Serie : CNBCH4G104 Equipada:	1
F15762	(6)LAP TOP Marca: HP Modelo: 240G4N3050 Capacidad: 4GB Serie: 5CG5203344, 030L9, 03868, 02MCQ Y 030TTY 2XXG Equipada:	1
F15798	Impresora Multifuncional Marca: HP Modelo : JET PRO X476DW Serie : CN51EJK01W Equipada:	1
B31347	Impresora Color Laser Marca: HP Modelo : JET PRO MFP M277 DW Serie : VNB8H1QD5J Equipada:	1
B31348	(2)Impresora Color Laser Marca: HP Modelo : JET PRO MFP M277 DW Serie : VNB8H1Q8GC Y VNB8H1QD9D Equipada:	1
B31394	Impresora Color Laser Marca: HP Modelo : OFFICE Jet Pro X476DWMF Serie :CN53VKJ0NM Equipada:	1
41275	Impresora HP Laser Jet Enterprise M553DN Serie JPBCJD5125	1
21915	Multifuncional Marca Xerox Work Centre Modelo 6605DN serie sx3629688	1
37605	Computadora Marca Apple Machintosh COMAPP736 , MK442E/A de 21 " en monitor 8GB 1 TB	1
1163	Escanner Marca Kodak Modelo i2620 Serie 56015597 Incluye software	1
36186	(2) Routers Balanceadores de Carga Multi-wan Gigabite, de 1 puerto Giga Tplink series 215A151000523 Y 524	1
15763	Impresora Multifuncional HP Laser Jet PRO M125 A Serie cnb6h1h02	1
AA12243	Impresora Multifuncional HP Laser Jet PRO M277DW (Pedagogia Lic Olga)	1
A1594	(3) Enroladores de huellas Suprema , Lector Biomini Slim para PC Conectividad series No. 855693084,093 Y 096	1
AA12511	Impresora Multifuncional HP Laser Jet PRO M277DW (Postgrado)	1
AA12386	Impresora Multifuncional HP Laser Jet PRO M277DW (Rectoria)	1
AA12385	Impresora Multifuncional HP Laser Jet PRO M277DW (Lic Carlos)	1
AA13658	impresora Multifuncional HP Laser Jet PRO M477DW (Pedagogia Olga)	1

Informe de Avance de Gestión Financiera Tercer Trimestre 2021



Secretaría de Finanzas y Tesorería General del Estado
 Nuevo León Siempre Avanzando

AA15402	2 Impresoras Multifuncionales , Marca HP modelo Laser Jet Enterprice M553 dn series JPBCKBY0D8 Y ODF (En control Escolar)	1
C2488	Multifuncional Marca HP Page Wide PRO 477 DWMFP cap 40 ppm y 50,000ppmes	1
C2488	Multifuncional Marca HP Page Wide PRO 477 DWMFP cap 40 ppm y 50,000ppmes	1
C2499	(4) Laptop HP ModeloPROBOOK 640 G3 I5 de 8 GB y Disco Duro de 1 TB series : 5CG7471TC8,5CG7471TCN, 5CG7471TD7 Y5CG7471THJ	1
F27721	Multifuncional Marca HP Page Wide PRO 477 DWMFP cap 40 ppm y 50,000ppmes	1
36231	(2) Monitores HP V203P LED 19.5 "W N/S:6CM7500HSM, 6CM7500H43 (2) Computadoras. HP PRODESK400 G4 SFF C15-7500 4G, 1T N/S: MXL744113B, MXL7441136	1
36274	Laptop HP PROBOOK 440 G5,i7-6500U,8GB,1TBW10 N/S: 5CD750DJRJ	1
36302	Computadora .HP PRODESK400 G4 SFF C15-7500 4G,1T incluye MONITOR HP V230P 19.5 N/S:6CM7500H42	1
E278	Reloj checador para controlar asistencia A COLOR/ 3000 HUELLAS/ 100000 REGISTROS/TCP/IP/ USB/ DHCP	1
31214	Multifuncional marca HP PAGEWIDE PRO MFP 477dw Serie CN83CHXOXO	1
9133	Multifuncional marca HP PAGEWIDE PRO MFP 477dw Serie CN7AHGJ0DB	1
9132	(1)Computadora HP PRODESK 400 G4 SFF-INTER CORE I5-7500 - 4GB - -1TB - DVD-RW - WINDOWS 10PRO. (1) Monitor Marca HP V203p- 19.5" LED - 1440 X 900 - VGA - NEGRO. (1) Multifuncional marca HP page Wide Pro 477 dw serie CN7AHGJ0DZ	1
9145	(5) Multifuncionales marca HP PAGEWIDE PRO MFP 477dw Series CN7AGGJ099 , CN7AHGJ0CZ , CN7AHGJ0CN, CN7AHGJ0D3 Y CN7AHGJ0CS Y (1) Impresora Lase HP Laser Jet Pro Modelo M102W de 23 ppm serie VND3B24149	1
33249	(5)Computadoras Desktop HP 280 G2 SFF PROCESADOR INTEL COREI3 6100 (3.70 GHz). (5)Monitores LED HP P223 DE 21.5" Resolucion 1920 X 1080 (FULL HD 1080p). (5) Teclado negro para PC	1
A222535	PC ALL IN ONE HP 440 G3 23.8 C13-6100T 4G 1TB WIN10 HOME 64	1
A6154	Impresora dual Marca Fargo HDP 5000 Serie NO. B7171197 para imprimir credenciales a color	1
A41251	HP ENTERPRISE SWITCH HPE ARUBA 11920S 8G PPOE 65W SWITCH 8 PUERTOS	1
A41251	HP ENTERPRISE TRANSCEIVER HPE ARUBA 1G Para conexión de fibra optica Serie CN84KC5T2G	1
2121	(60)Computadoras HP 205 G3 AIO 19.5" AMD E2-7110 1TB,4GB diversas series	1
2118	(3)Grabadoras de video o audio de vigilancia DVR 16 CANALES HDCVI PENTA HIBRIDO 4MP/4K/1080P/H265+/8 CH IP ADICIONALES 16+8/IVS/2 SATA HASTA 20TB/P2P/SMART AUDIO HDCVI MARCA DAHUA (3) DISCO DURO 6TB/SERIE PURPLE /SATA 6 GBS /OPTIMIZADO PARA VIDEOVIGILANCIA /TAMAÑO 3.5 MARCA WESTERN DIGITAL (3)FUENTE DE PODER PROFECIONAL HEAVY DUTY DE 11 - 15 VCD, 16 AMPER, PARA 8 CAMARAS, CON VOLTAJE DE ENTRADA DE: 110-220 VCA (3) UPS/ 1500VA/900W/ PANTALLA LCD/ 5 CONTACTOS CON RESPALDO Y AVR 5 CON SUPRESION DE PICOS MARCA CDP (48) CAMARA DOMO HDCVI 6 MEGAPIXELES/ WDR REAL 120DB/LENTE 2.8MM/IR 50 MTS/IP67/ AUDIO INTEGRADO/METALICA/INTERIOR-EXTERIOR MARCA DAHUA	1
46413	Computadora Todo en Uno marca Apple Mac Pantalla de 21,5" Memoria Ram 8 GB Disco Duro de 1 TB serie C02YN1U2H7JY (UBICADA EN : Sala de Maestros Comandancia)	8,216
A-45382	Disco duro Marca Western Digital Cap 6 TB Serie WX51D88D2D46 PARA Site Mandos	1,340
FC1762	(2) Access Point Marca Cisco Modelo WAP551-A-K9 Y (1) inyector POE para access point	1
FC1759	Switch Marca Cisco cap 24 puertos Modelo SF300/24 Serie DNI1213806KZ	1
47555	Switch Marca Plantet cap 48 puertos Modelo GS-4210-48T4S Serie A930329800036	3,217
A 49685	Servidor Marca Dell Chasis para 4 D , serie No. G5DFB03 Power edge T 140 XEON E-2124 3.3 GHZ 8 GB Y 2 TERAS (En Site Rectoria)	24,359
A 50429	(2) Impresoras Marca Hewlett Packard Modelo ENTERPRISE M552DN Color Ink Series JPCCMD608N y JPCCMD609C (En departamento Escolar)	17,387
2957	(40)CPU DESKTOP Para escritorio Marca HP Modelo 280 G4 Intel CORE I5 Disco duro de 1 TB cada una con Monitor HP Led de 18.5 " , incluyen 2 reguladores TRIPPLITE NO BREAK UPS 1600 KW ademas (5) multifuncionales HP pagewide Pro color 477 DW (En sistemas Site)	643,567

87.41



17481	Scanner Alaris S2050 S/N SJW1458702TR0	33,156
17481	(40)CPU DESKTOP Para escritorio Marca HP Modelo 280 G4 Intel CORE i5 Disco duro de 1 TB cada una con Monitor HP Led de 18.5 " , incluyen 2 reguladores TRIPPLITE NO BREAK UPS 1600 KW ademas (5) multifuncionales HP pagewide Pro color 477 DW (En sistemas Site)	36,926
952	(8) Lap top dell vostro 3500, intel core i5-113g7, 15.6 pulgadas, (4) Impresora multifuncional Hp Laserjet pro M479dw Laser color	211,119
123	(2) Monitores Marca: Hacer Modelo: LCD V 193 W Series : LJE0W1681480596C94307 Y 59524307	1
2396	Multifuncional Marca: HP Modelo: Office Jet 7500 Serie : MY27L310GB	1
2366	Lote compuesto por: Overol Modelo 314, (2) Mangas y (5) Jaulas Transportadoras Modelo 400	1
4116	(6) Carritos de Municiones: (Anticipo)	3,554
4116	(6) Carritos de Municiones: (Finiquito)	3,554
16	(1) Telefono Marca : Samsung Anticipo Modelo : Galaxy S IV	1
3215	Maquina de Coser Marca Brother Modelo S-1000A-3 de 1 aguja , tipo Industrial , costura recta .	7,357
206115	Carrito para limpieza tipo janitron Marca Rubbermaid Modelo 9T75	1
19316	Trituradora para papel, Marca SWINGLINE , Modelo EX14	1
1137	(16) Telefonos digitales Modelo 1408 (anticipo)	1
1139	(16) Telefonos digitales Modelo 1408 (finiquito)	1
1174	(2) Telefonos digitales Modelo 1408	1
1175	(6) Telefonos digitales Modelo 1408	1
30829	Refrigerador Marca Mabe (Frigobar) Modelo RMF0411YMXG Cap 4 pies , medidas 50x50x80 cms	806
36474	(10) Telefonos Marca Avaya Modelo 1408 Varias Series	7,974
0153134	Refrigerador Marca Mabe (Frigobar) Modelo RMF0411YMXG Cap 4 pies , medidas 50x50x80 cms	1,074
2119	(4) antenas de WIFI	1
2120	INSTALACION Y CONFIGURACION DE LAS (4) ANTENAS DE WIFI	1
42887	(2) Antenas Punto a Punto marca UBIQUITI Modelo Loco M2 ubicadas en techos : Rectoria y Kill House	1,159
16150	(2) Monitores Cap: 8" Modelo: 8 ohms Capacidad: 175 watts Serie: 230427-230428	1
54042	Microfono Inalambrico de solapa , Con baterias alcalinas	1
24307	(2) Cajas acusticas amplificadas (2) Stands para Bocina 1300 watts , serie: 21ucsl01029 y 21ucsm01032	1
352903	Pantalla de 32" Led Marca Phillips ,	1
28972	(2) Cajas acusticas amplificadas 1300 watts (2) Stands para Bocina Serie : 21ucvsl01018 y 21ucsp01027	1
10961	Proyector Marca: Acer Modelo : K 330 LED ,HD WIDE SCREEN Equipada:	1
149	Lote diverso de sonido formado por : Mezcladora 8 canales , 3 microfones inalambricos , 6 Bocinas amplificadas , y otros según factura 149	1
40510	(7) Pantallas Led de 32 " Marca:	1
1614443	(1) Pantalla Led de 80 " Smart TV Sharp Capacidad:	1
10	(2) Video CAmaras Vixzia (Anticipo) Capacidad: 53X Serie 6427045025 y 642714500067	1
12	(2) Video CAmaras Vixzia (Finiquito) Capacidad: 53X Serie 6427045025 y 642714500067	1
403	Lote de Equipo de proyeccion formado por : Proyector NEC LCD 2500 Lums , Pantalla 3.65x3.65, 4 bocinas Bose , amplificador , consola mezcladora Yamaha mg 102 C(anticipo)	1
417	Lote de Equipo de proyeccion formado por : Proyector NEC LCD 2500 Lums , Pantalla 3.65x3.65, 4 bocinas Bose , amplificador , consola mezcladora Yamaha mg 102 C(anticipo)	1
C1853	(4) Pantallas LED Net TV Marca Phillips 32 " en dormitorios TSU	1
4085	Pantalla de Led LITE TEK de 6mm para interior de 500x500mms , medidas de 3.00 mts de ancho x 2.00 mts de alto fabricacion INTERFAZ Con tarima de 3.66 x 1.22 x 1.60 mts cableado y procesador (anticipo)	1
4090	Pantalla de Led LITE TEK de 6mm para interior de 500x500mms , medidas de 3.00 mts de ancho x 2.00 mts de alto fabricacion INTERFAZ Con tarima de 3.66 x 1.22 x 1.60 mts cableado y procesador (finiquito)	1

87.42




4086	Equipo de sonido para explanada principal formado por: (8) bocinas Mommunity Modelo R25-94TZ, (1) Amplificador Mono de 240 Watts Marca Inter M (1) Mez de 4 Canales Mca Phonic Modelo AM-442 USB, (1) Ecuilizador grafico de 31 Bandas Marca Phonic Modelo GEQ-3102F, Receptor y 2 microfones inalámbricos SHURE (Anticipo)	1
4091	Equipo de sonido para explanada principal formado por: (8) bocinas Mommunity Modelo R25-94TZ, (1) Amplificador Mono de 240 Watts Marca Inter M (1) Mez de 4 Canales Mca Phonic Modelo AM-442 USB, (1) Ecuilizador grafico de 31 Bandas Marca Phonic Modelo GEQ-3102F, Receptor y 2 microfones inalámbricos SHURE (Finiquito)	1
1354	Sistema de iluminación nuevo en auditorio formado por (2) Barras electricas de varal de 12 mte Marca Stage seys (1) Rack marca METALITEC Modelo FUTURA para 12 unidades .(1) lote de soportería , tubo, cableado y conexiones , (6) reflectores (2) Dimmers y (1) Consola de iluminación de 12 canales Marca ETC Modelo SMARTFADE 1248 (Anticipo)	1
S/F	Sistema de iluminación nuevo en auditorio formado por (2) Barras electricas de varal de 12 mte Marca Stage seys (1) Rack marca METALITEC Modelo FUTURA para 12 unidades .(1) lote de soportería , tubo, cableado y conexiones , (6) reflectores (2) Dimmers y (1) Consola de iluminación de 12 canales Marca ETC Modelo SMARTFADE 1248 (Finiquito)	1
51634	(5) Microfonos de diadema marca Shure BLX14/SM31 Y (2) Microfonos inalámbricos Sennaiser XSW35	1
B1066	Sistema para video conferencia formado por : (5) Digital Crosspoint Matrix , (5) Escalador de audio y RGB stereo HDMI , (5) DVI Amplificador de distribución y demas instalaciones .	1
N-7033	Video proyector Epson Powerlite S27 serie VU9K6801414	1
54822	2 Sistemas Inalambricos Marca Shure Modelo BLX14ICVL LAVALIER CARDIOIODE Series 3PE2705071 Y 5084 , 1 Sistema Inalambrico Doble Shure Lavalier Serie 3PD2548574	1
321437	Sistema Marca Shure 4K UHD HD Base Textender set	1
28848	Televisor Marca LG Modelo 50LH5730 SMART TV Pantalla de 50 " serie 705RMNE3Y151	1
12591	(3) Pares de Bocinas Marca One Audio Modelo OA125ASde 15 PLG (ACTIVO, PASIVO)	1
2370	(10) Videoproyectores Marca Epson Modelo Hone Cinema 760HD WXGA 3300 Lumens series Numeros : X4JU8Z00196, X4JU8Z00152, X4JU8Z00314, X4JU8Z00014, X4JU8Z00307, X4MK840237L, X4JU800358, X4JU800311, X4JU800308, Y X4JU800383 Ubicadas : Tres en el almacen general y 7 en oficinas finanzas archivo	20,300
94	Lote compuesto por: STACKABLES PLYOMETRIC BOXES, TRAINING ROPE 16,26 Y 33 LBS, TRX SUSPENSIÓN TRAINING, Y OTROS SEGÚN Factura 94	1
8969	Lote compuesto por: (4) MESAS PARA futbolito de madera con pelotas (anticipo)	1
8988	Lote compuesto por: (4) MESAS PARA futbolito de madera con pelotas (anticipo)	1
1269	Lote compuesto por: (2) Bicicletas spinning Modelo HP spo 810 , (2) Elipticas proform mod 510E, Caminadora Pro form 790-t y (1) Caminadora horizontal ct 9-1	1
C1998	4 canastas para basquet bol portatil Life time 44" y 4 Postes metalicos Voley bol metalicos	1
A156	Lote compuesto por: (3) Bicicletas spinning Marca Bestfitness , (2) Caminadoras Elipticas marca Bestfitness modelo: BFE1 , (3) Caminadora Marca Endurance Modelo 5K	168,704
112145	Videocamara Marca canon Modelo Vixia	1
211	Camara Marca Canon , Modelo EOS y lente	1
2396	Camara Sony y Tripie	1
15734	(5) Camaras de video Marca Canon Modelo Vixia hf R62	1
15724	(2) Camaras Power Shot ELPH 160 HS Silver Serie 21022060032039	1
PCI351894	Camara fotografica Digital Marca Canon Modelo EOS Rabel T5i 18 MP Video Full HD	1
AA13791	Sistema de vigilancia CCTV formado por 70 camaras 4 Grabadoras 16 canales y 4 pantallas de 27" (anticipo)	1



AA14325	Sistema de vigilancia CCTV formado por 70 camaras 4 Grabadoras 16 canales y 4 pantallas de 27" (finiquito)	1
A466	Lente canon EF 40 mms	1
2835	Camara Marca Canon, Modelo EOS Rebel T7i serie 032021008265 y lente 18-35 mms	1
47447	(14) Camaras Marca DAHUA Doce Modelo HFW2501EA36 Series : 5B02B9CPAG9297A, 5B02B9CPAG74238, 5B02B9CPAG2F757, 5B02B9CPAG00776, 5B02B9CPAG928B3, 5B02B9CPAGC220E, 5C077C5PAGD0A14, 5B02B9CPAG111A, 5C077C5PAG40F86, 5B02B9CPAGCAB1D, 5C077C5PAGEBEFD, Y 5B02B9CPAG71370 . eDIFICIO KILL HOUSE , pOSTGRADO Y aUDITORIO	19,827
180	(Anticipo)Tres esferas de PVC imitacion Cantera con base de 140x140 cms	1
181	(Finiquito)Tres esferas de PVC imitacion Cantera con base de 140x140 cms	1
3552	(2) Rejas para Kill House , Medidad 2.94 x 3.97 mts y de 3.23 x 3.20 mts , con varilla de 3/4 " y Ptr de 11/2"	6,075
737	(49) Mamparas con 6 mensulas y ruedas en melamina (anticipo)	1
738	(49) Mamparas con 6 mensulas y ruedas en melamina (finiquito)	1
3554	Cabaña Bodega y torre construida de madera , medidas de 4 x 16 , de 2 piso, Campo Gotcha	1
3706	Cabaña Prototipo 1 construida de madera , medidas de 12 x 18 , de 1 piso, Campo Gotcha	1
4004	Cabaña Prototipo 1 construida de madera , medidas de 12 x 18 , de 1 piso, Campo Gotcha	1
A11733	Microfono marca Shure , Inalambrico ,	1
A-333	(1) Traje de entrenamiento canino , (anticipo)	1
A-339	(1) Traje de entrenamiento canino , (FINIQUITO)	1
1139	Medidor de tiempo para disparo ,	1
15	(2)Medidor de tiempo para disparo ,	1
11149	Lote de 24 sillas , 11 mesa polivalente de 60 x 160 , y 2 mesas de juntas en polivalente , mesa de trabajo , 24 sillones ejecutivos , 1 sillón ejecutivo ,12 estaciones de trabajo y dos sofas de 3 plazas , (Edificio Postrado)	1
S/N	Lote de (6)mesas en melamina tipo abatible y (10) sillones ejecutivos en vista piel negro para servir en nueva aula de Postgrado	1
2221	4 mesas para ping pong y 4 mesas para futbolito en madera (dormitorios hombres)	1
S/N	Laboratorio del uso de la fuerza formado por : LAPTOP DELL PRECISION 7510, i5 ,8gb RAM, 1X M2 SSD, 1X 7200 HDD, NVIDIA K1000M (2) JUEGO DE BOCINAS BOSE COMPANION 20 (1) CAJA BASLER ACE MODELO ACA800-200GM PARA FCM CON MONTAJE EN C (1) PROYECTOR HP PORTATIL - VIEWSONIC PJD7828HDL (1) PANTALLA PLEGABLE C/ESTUCHE - DA - LITE 88609 DE 12' X 7' (3.6576 X 2.1336 MTS) (1) BASTON DE CALIBRACION (CWK) (2)SIMULADOR LASER DE SPRAY DE GAS PIMIENTA GEN4 PARA ENTRENAMIENTO (4)LINTERNA DE MANO IR LED 735NM (2)PISTOLA PROGRAMABLE DE ENTRENAMIENTO SIRT (1) CAMARA PANASONIC 4K (1)TRIPODE SONY (1)ESTACION DE RECARGA CO2 PARA LOS CARGADORES PARA RETROCESO (1) PORTA CARGADOR PARA RECARGA DE CO2 DE BERETTA 92 (1) PORTA CARGADOR PARA RECARGA DE CO2 DE M4 (1) TANQUE DE CO2 CON BOQUILLA DE CONEXIÓN (1) LAPTOP DE CAÑON AIRSOFT DE RESPUESTA DE FUEGO PARA ENTRENAMIENTO (1) TRIPIE DE CAÑON AIRSOFT (1) RIFLE DE CAÑON AIRSOFT (1) UPS APC SMART UPS SMT750 REGULADOR (3)ESTUCHE DE TRANSPORTE ESTANDAR	1
S/F	laBORATORIO DEL USO DE LA FUERZA: Simulador de Tiro o entrenamiento de arma de fuego formado por : 1.- Plataforma movable VIR TRA 2.- Volante 3.- Tablero , 4.- Bocinas ,5.- Camara ,6.- Cuatro Pantallas ,7.- Centro de Operaciones con 7 computadoras y 8.- Software	645,098
S/F	Simulador de arma de fuego fijo, por parte de la Embajada de los Estados Unidos de America.	2,403,321
S/F	Lote de equipo medico diverso en donacion	1
3195	Unidad transformadora de Pared que incluye Otoscopio , Oftalmoscopio, 2 Estuche de diagnostico , y 3 Lampara de reflejos	1
1999	Lote de : 3 Otoscopio,3 Estuches para pan optic,2 Baumanometros,3 Mango recto , y 3 Pan Optic Oftalmoscopio	1
117	3 Estetoscopio Litman Clasic II , y (5 Sillas de ruedas	1
291	Mesa de exploracion Marca futuro	1

Informe de Avance de Gestión Financiera Tercer Trimestre 2021



Secretaría de Finanzas y Tesorería General del Estado
 Nuevo León | Siempre Avanzando


10116	Mesa de Pasteur en acero inoxidable , con cajon	1
2320	Mesa con tarja en acero inoxidable , medidas de 70x150x90 cms de alto	1
9554	Camilla clinica para ambulancia	1
26444	1 Tanque oxigeno portatil 682 lts, 1 Tanque oxigeno portatil 1724 lts y 5 sillas de ruedas para adulto.	65,394
91	Bascula Multifuncional ,Marca MS Medi data Series Cap 200 Kgs x 0.05 Kgs 400 LBS x 0.1 Lbs	1
FI5691	Otoscopio clinico Marca Macro view de 3.5 volts serie WA23810, Incluye 2 mangos Rec 3.5 V litio 71900 WA y 2 Pan Optic Oftalmico	1
2873	Automovil Marca Toyota Camry sedan modelo 2012 , Serie NO. 4T1BK1FK2CU014749 Color Negro Placa SRG-11-39	1
S/N	Ambulancia Marca Ford , Modelo E-350 , Super Duty , Advance >Track RSC , Placa RD -90-109 , Transmision Automatica , Serie 1FDSS3FL1BDB35793	1
AG41550	Automovil Marca Nissan sedan modelo 2018 , Tipo Versa Serie NO. 3N1CN7AD2JK460296 Color Negro Motor Serie HR16846059P Placa RUY956A	28,983
AG41549	Automovil Marca Nissan sedan modelo 2018 , Tipo Versa Serie NO. 3N1CN7AD1JK459639 Color Negro Motor Serie HR16845170P Placa RUY955A	28,983
AG46574	Automovil Marca Nissan sedan modelo 2019 , Tipo Versa Drive T/M Aire Acondicionado Serie NO. 3N1CN7AD7KK452244 Color Negro Motor Serie HR16376895U Placa SEU-446-A	86,056
AG46575	Automovil Marca Nissan sedan modelo 2019 , Tipo Versa Drive T/M Aire Acondicionado Serie NO. 3N1CN7AD7KK451935 Color Negro Motor Serie HR16376602U Placa SEU-448-A	86,056
AG46576	Automovil Marca Nissan sedan modelo 2019 , Tipo Versa Drive T/M Aire Acondicionado Serie NO. 3N1CN7AD0KK452165 Color Negro Motor Serie HR16375386U Placa SEU-444-A	86,056
172	Motor Combustion Gasolina Vortec 6.0 Serie No. C81121222 Para silverado Express Van en Standard	10,440
S/N	Camioneta marca Chevrolet modelo 2011 Tipo Express Van pasajeros Serie No. 1GNSG9F49B1172339 Placas SRS-53-96 Color Blanco Motor 8 cilindros , automatica	1
S/N	Automovil Marca Toyota YARIS sedan modelo 2008 , Serie NO. JTDKT923485145598 Color Blanco Placa SKW-928-A	1
S/N	Camioneta marca Ram modelo 2011 Tipo ram 2500 ST Serie No. 3D7Y51EP3BG560230 Placas RH-22-506 Color Blanco Motor 8 cilindros , automatica	1
S/N	Camion marca International modelo 2012 Tipo 3300 CE 210 HP Serie No. 3HBBFAAN3CL562934 Placas PU-2365-A Color Blanco Motor 210 HP DIESEL para 40 pasajeros	1
S/N	Automovil Marca Volkswagen sedan modelo 2001 , Serie NO. 3VNS1A1B31M930658 Color Blanco Placa SRC-53-83	1
S/N	Camioneta marca Dodge modelo 2000 Tipo RAM MAXI WAGON 3500 Serie No. 2B5WB35YXYK139429 Placas PY-98-355 Color Blanco Motor 8 cilindros , automatica	1
S/N	Camioneta marca Chevrolet modelo 1998 Tipo 350 carroceria microbus Serie No. 3GBHP32K9WM500778 Placas No Tiene Color Blanco Motor 8 cilindros , estandard	1
S/N	Camioneta marca Chevrolet modelo 1985 Tipo 15 CUSTOM DE LUXE Pickup Serie No. 1703-TFM-106433 Placas No Tiene Color Blanco Motor 6 cilindros , estandard	1
S/N	Motocicleta Marca Suzuki Modelo GN250 motos de 250 c.c. año 1999 color blanco SERIE JS1NJ41A9X2100107 No se vio fisicamente	1
S/N	Motocicleta Marca Suzuki Modelo GN250 motos de 250 c.c. año 1999 color blanco SERIE JS1NJ41A2X21000093 Placas LJP51	1
S/N	Motocicleta Marca Suzuki Modelo GN250 motos de 250 c.c. año 1999 color blanco SERIE JS1NJ41A3X21000104 Placas LJP54	1
85	(300) Equipos de Robocop Completos incluyendo casco (300) Escudos Antimotin Trasparente	1
85	(300) Equipos de Robocop Completos incluyendo casco (300) Escudos Antimotin Trasparente , (Impuestos)	1
S/N	Equipo de defensa y seguridad que fue donado	1
132	(4) Camaras tipo domo con IR, CCD AUTECH	1
140	(4) Camaras DE SEGURIDAD varios modelos	1
141	(16) camaras tipo domo, con infrarojo. Varios modelos.	1

87.45

Universidad de Ciencias de la Seguridad del Estado de Nuevo León (UCS)



144	(16) camaras tipo domo, con infrarojo. Camaras tipo bulet para exteriores, blindadas	1
580	Control de acceso huellas	1
144265	Sistema de intercomunicacion , en Vigilancia	1
1334	Compresor Marca Evans , de 1.5 HP , Tanque de 108 Lts Tipo Portatil	193
33418	Motobomba CENTRIFUGA 15 HP 3600 RPM Marca Barnes (ANTICIPO)	4,431
33470	Motobomba CENTRIFUGA 15 HP 3600 RPM Marca Barnes (FINIQUITO)	4,431
582	Tanque de Presion para sistema hidroneumatico cap 119 gañones o 450 Lts 125 PSI anticipo	6,264
583	Tanque de Presion para sistema hidroneumatico cap 119 gañones o 450 Lts 125 PSI anticipo	6,264
28745	Bomba centrifuga para agua Marca Barnes succ 2" x desc 1 1/2 " Mod 1B 1 1/2	5,748
B36	Barra fria a hielo de 4 enteros , medidas 1.48x.76x.90 mts con cubierta y tanque de acero inoxidable (anticipo)	3,414
B53	Barra fria a hielo de 4 enteros , medidas 1.48x.76x.90 mts con cubierta y tanque de acero inoxidable (finiquito)	3,481
1311	(2) Mesas o barras de servicio calientes a gas para 7 insertos , medidas de : .76x2.58 x .90 mts de alto (anticipo)	10,871
1424	(2) Mesas o barras de servicio calientes a gas para 7 insertos , medidas de : .76x2.58 x .90 mts de alto (finiquito)	11,084
3038252	(2) LAVADORA Marca LG cap 30KG INVERTER Modelo WT30BTS6 INST ELECTRIC	9,899
8265	ELECTRO. BOMBA Centrifuga Marca . BARNES 2X1 1/2 15 H. P. 3450RPM serie No. D71081	18,280
8669	ELECTRO. BOMBA Centrifuga Marca . BARNES 1 1/4 "X 1 " 2 H. P. 3450RPM serie No. D78206	3,363
8870	ELECTRO. BOMBA Centrifuga Marca . BARNES 1 1/4 "X 1 " 2 H. P. 3450RPM serie No. D79245	3,447
AA005169	Bomba de Recirculacion Marca Grundfoss Modelo UP4375F 1115 Volts 1 HP (localizada en Edificio Medico)	7,379
2911	Lote de equipo para Lavanderia formado por : (3) Lavadoras marcas Samsung Cap 20 Kgs . (3) Secadoras a gas marca Samsung Cap 20 kgs	52,942
AA006497	Bomba Marca Grunfoss Modelo TP50-40/4 Voltaje 110, serie 96411806 (Edificio Comandancia)	21,177
AA008060	Tanque Hidroneumatico cap 119 galones Marca Altamira Modelo Pro-XLB119 serie MH1913B070 (Edificio Cisternas)	9,084
AA008701	(3) Tanques Hidroneumaticos cap 119 galones Marca Altamira Modelo Pro-XLB119 series MH1913B062, MH1913B063, y MH1913B064,	32,348
F3023	Bomba Industrial Marca Evans, Tipo Centrifuga , Motor electrico de 15 HP (En almacen General aun sin instalar)	26,399
38587	Lijadora Marca Bosh , de banda , MODELO GBS75AE 3"x21" de 710 watts	101
A 2160	Tanque galvanizado para agua caliente , capacidad 1200 lts , forma cilindrica vertical tapas semielipticas , altura 238 cms , en placa 1/8 " , cubierta aislante exterior y lamina de aluminio (en servicios comandancia)	97,509
1068	Minisplit Marca Mirage, 1 Ton de Ref. 220 volts , Frio y Calor	1
1103	(6) Minisplit, marca Carrier de 2 Ton de Refr.	1
1286	(2) Minisplit , Marca Carrier , de 2 Tons de Refr .	1
1335	Instalacion de las dos unidades minisplit Carrier de dos Tons de Refr	1
5273	(2) Aires Acondicionados , Cap 5 Tons de Refr. Marca Carrier Tipo Paquete cap 60,000 Tons de Refr .	12,484
2214	Minisplit Marca Mirage, 1.5 Ton de Ref. 220 volts , Frio y Calor	1
11763	(4) Cortinas de Aire , Marca Palau , Cas -48 , (1) Cortina de Aire Marca Soler y Papau , CAF-36	6,767
3512	(32) Equipos Minisplit , Marca AUX , (Anticipo)	1
3512	(32) Equipos Minisplit , Marca AUX , (Finiquito)	1
4527	(4) Cortinas de Aire (Anticipo), Marca Palau , Cal -48 , (1) Cortina de Aire Marca Soler y Papau , CAI-36	8,544
4533	(4) Cortinas de Aire (Finiquito), Marca Palau , Cal -48 , (1) Cortina de Aire Marca Soler y Papau , CAI-36	8,544
113491	Frigobar , de 4 Fft3 Modelo Ma 004y07 Marca Mabe , Medidas de 50x50x50 cms	797
22260	Calentador o Boiler , Marca Calorex Modelo G-60,	2,043



4137	Minisplit , de 2 Toneladas de Ref. Marca Mirage .	1
4338	(2) Minisplit de 1 Ton de Refr. Marca Mirage , Frio Calor , 220 Volts.	1
4517	(2) aparatos Minisplit , Marca Mirage , Cap 2 Tons de Refr. Frio, Calor .	1
4585	Minisplit , Marca Mirage, Frio Calor de 1 Ton de Refr , 220 Volts .	1
4596	Minisplit , Marca Mirage, Frio Calor de 1.5 Ton de Refr , 220 Volts .	1
4597	Minisplit , Marca Mirage, Frio Calor de 1 Ton de Refr , 220 Volts .	1
140	Instalacion de Minisplit , Marca Mirage, Frio Calor de 1 Ton de Refr , 220 Volts .	1
460	Calentador comercial Marca Calorex -Duragas Modelo D80-512CXL Cap 300 Lts. Anticipo	17,209
464	Calentador comercial Marca Calorex -Duragas Modelo D80-512CXL Cap 300 Lts. Finiquito	17,209
5605	Minisplit Marca Mirage cap 2 Tons o 24000 Btu Mod. EXCC261J	1
439	Minisplit Marca MIRAGE Aasolut X36 , cap 3 Tons o 36000 Btu Mod. EXC361T	1
468	Minisplit Marca MIRAGE X3 , cap 1 Ton o 12000 Btu Mod. EXC121J	1
469	Minisplit Marca MIRAGE X3 , cap 1 Ton o 12000 Btu Mod. XC121J	1
M81215	4 Boilers Marca Calorex Modelo D-80 -512-cx-lp para Gas LP cap 360 lts 80 galones diam 80 cms alto 170 cms	222,719
860	BOILER GAS BUTANO MARCA CALOREX G60GEN 200 Lts 60 Galones Serie S1806COXAN906718	2,261
142	(4)SUMINISTRO Y COLOCACION DE (4) MINISPLIT DE 2 TONELADAS MIRAGE MAGNUM FRIO/CALORINVERTER PARA AULAS DIDACTICAS (1) SUMINISTRO Y COLOCACION DE (1) MINISPLIT DE 3 TONELADAS MIRAGE MAGNUM FRIO/CALORINVERTER PARA AULAS DIDACTICAS	46,153
A154	(4) Minisplits Dos de dos Toneladas Marca Mirage Modelo EXC261F LOCALIZADOS EN comunicación Y DISEÑO Y SITE DE Rectoría y Dos de 3 Toneladas Marca Mirage Modelo EXC361T Localizados en Control Escolar Secretaría General	33,471
A158	(15) Minisplits y (1) Enfriador : Siete de 2 Tonedadas Marca Mirage Modelo ECC261F y J localizados en : cuatro en Postgrado ,uno en TSU Maestros , uno en rectoría y uno en caseta de vigilancia y Ocho de 3 Toneladas Marca Mirage Modelo EXC361T localizados wn Salones 9,10 y 12 TSU , dos en comedor TSU,uno en medica y uno en comandancia y un enfriador de Aire lavado cap 50 m2 ubicado en dormitorio 8	158,529
F25	(4) Minisplits Uno de dos Toneladas Marca Mirage Modelo EXC261F LOCALIZADO EN coordinacion Postgrado y Tres de 1 Tonelada Marca Mirage Modelo EJC121T Localizados en Coordinacion Postgrado	19,487
A2150	Calentador para agua Marca Masster- Cal Modelo LCII 650-CR-FI-10 , entrada 650,000 Btu/Hr ,salida 565,000 Btu/hr , Combustible : Gas LP , cap 163,800 Kilocalorias serie 02050401 (Baños Comandancia)	128,929
20877	1 Minisplit 1 ton frio calor 220V mirage	5,869
3616	Lote formado por 10 Radios marca Motorola 8 Modelo Pro 5150 , 1 Modelo Pro 7150 y 1 Modelo EM 400	1
5932	(51) Radios Kenwood VHF Modelo 16E , 5 W ,	1
S/F	Ajuste correccion por pago en efectivo de daño y baja de 3 radios , 3 audifonos y 3 cargadores de fact 3616	1
19165	(50) Radios Kenwood Mod TK2000K VHF 16C 5 Watts Completos Series B5100099 a B5100108 B5103219 a B5103228 B5801501 a B5801510 B5801581 a B5801590 B5801631 a B5801640	1
A-45383	(2) Antenas Marca UBIQUITI Modelo nanostation Locoms (ubicadas en techo postgrado y edificio medico)	3,351
29288	Cargador de Baterias Marca Truoer cap 12 Volts 200 amperes modelo Carba 200	1
54	Subestacion de Pedestal formada por transformador Electrico Marca Prolec Cap 750 KVA de 34,500 a 480-240 Volts En el Edificio de Mandos	338,433
166744	Generador electrico portatil con motor de Gasolina , Marca Briggs Station B and S cap 3500 watts	2,439
1114	(2) Calentadores Marca Masster Cal (ANTICIPO 1) Mod LLC 400 , (2) Calentadores Marca Master Cal Modelo LC-650 Equipados con Tanques de almacenamiento, equipos de bombeo, tuberías e Instalaciones	1



1029	(2) Calentadores Marca Masster Cal (ANTICIPO 2) Mod LLC 400 , (2) Calentadores Marca Master Cal Modelo LC-650 Equipados con Tanques de almacenamiento, equipos de bombeo, tuberías e instalaciones	1
3241	Moto sierra Marca Surtek Modelo S620 Tioi manual Motor de Gasolina 2 tiempos	1
1727	(2) Calentadores Marca Masster Cal (ANTICIPO 3) Mod LLC 400 , (2) Calentadores Marca Master Cal Modelo LC-650 Equipados con Tanques de almacenamiento, equipos de bombeo, tuberías e instalaciones	1
1605	Escalera de Plataforma Marca Cuprum , 3 Peldaños , con ruedas , construccion de aluminio	1
30183	Compresor para aire Marca Truper portatil de 3 HP Modelo Comp 25 L	1
60421	Bomba de Vacío marca Uniweco , mod. HVP8 Serie 150326 de 8 CFM	1
M40166	Martillo demolidor Marca Makita , Mod. HM 1111C Consumo : 1300 Watts Peso 8 Kgs	1
29462	Motosierra Manual , Marca STHIL de 2.2 HP MS210 cal 16"	1
SMD60421	Kit para soldar formado por tanques de oxigeno y acetileno , boquillas y carrito	1
M51390	Gato tipo Patin Marca Surtek capacidad para 5 Toneladas	1
A60762	(2) Desmalezadoras Marca STIHL Modelo FS-380, AUTOCUT 46-2 Series 811915553 Y 813592983	1
A160978	(2) Calentadores Marca Calorex Mod D80 512 CX de Gas LP cap 302 Lts serie S1936COXCN850433 UBICADO EN EDIFICIO INSTRUCTORES y serie S1921COXCN850258 UBICADO EN EDIFICIO JUSTICIA Junto a salon 9	158,069
395	(6) Contenedores Maritimos , Tipo Remolque	1
25235	(4) Contenedores de 4 ruedas , Marca DUST Color Verde , Para uso en Lavandería y Almacen , cap 660 Lts	1
245	Asador de 2.5 x 1.00 mts .	1
5378	Barra de servicio (anticipo)	2,212
384	Bascula Marca Tanita , modelo BC-533 , MONITOR CORPORAL Construida en acero Inoxidable , Serie 830913	1
2404	Barra de servicio (finiquito)	2,297
A54	Interruptor Termomagnetico en gabinete marca Siemens Modelo NXD63B120 Serie 810331ax01 capacidad 1200 Amperes (en subestacion Mandos)	55,678
556	(2) Motores electricos para carriles 2 y 3 del stan de tiro cerrado Marca WEB DE 1/4 HP 115-230 volts	10,211
F-2991	Fotocontactor Marca Tork para control de luces 60 amperes 2 polos (localizado en acceso comedor cadetes del pasillo principal)	6,106
7149	Tanque para almacenamiento de Agua , Marca Rotoplas , capacidad 10,000 lts , 10 m3 , forma cilindrica vertical std. Color negro (en servicios Comandancia)	22,599
639	Paquete Administrativo (Micro sip) Ligero	1
744	Software Inventario	1
1053	Sistema de control Escolar (Click Escolar)	1
16	Simulador de Tiro Marca Smar (Kit Para 5 armas) (anticipo	1
17	5 Kit para Armas Smart	1
18	Simulador de Tiro Marca Smar (Kit Para 5 armas) (finiquito)	1
A1520	(4) Sistema de control de acceso a comedor por medio de lector de huellas Sistema IBIX-UCONTROL 70 K , Incluye (8) Torniquetes y Software (anticipo)	1
S/F	(4) Sistema de control de acceso a comedor por medio de lector de huellas Sistema IBIX-UCONTROL 70 K , Incluye (8) Torniquetes y Software (finiquito)	1
1770	ENTERPRISE PROTECT APPLIANCE AND ENTERPRISE GUARD 3 YEARS SUBSCRIPTION XG 210 APPLIANCE AND ENTERPRISEGUARD 3 YEARS SUBSCRIPTION, WEB PROTECTION AND ENHANCED SUPPORT	1
2371	Sistema Informatico para las Areas Escolares y Administrativas de la institucion que incluye Modulos de la siguiente manera : 1.- FORMACION BASICA , 2.- CONTROL ESCOLAR , 3.- PANEL MEDICO , 4.- CONTROL INTERNO , 5.- COMUNICACIÓN E IMAGEN INSTITUCIONAL , 6.- PLATAFORMA DOCENTES , 7.- PLATAFORMA ALUMNOS , 8.- AREA DE SISTEMAS , 9.- COMANDANCIA Y DISCIPLINA , 10 DIRECCIO Y PROFESIONALIZACION Y 11.- DASHBOARD	78,831
202	(6) Lectores de huellas y Tarjetas Suprema (4) Modelo Bioentry W2 Multiformatico antibandalico para 500,000 usuarios y (2) Modelo Biostation L2 con teclado touch y lector	116,697
201	Desarrollo , implementacion y capacitacion de aplicación para la generacion de XML certificacion y encriptacion de archivos para la carga de titulos y cedula profesionales , en departamento escolar	26,666
A49685	Software windows SVR STD 2019 64 Bit Esp DVR 16 CORE span 1pk dsp	1
282	Plataforma digital especializada para educación a distancia a travez de diferentes módulos y perfiles (Administradores, docentes y alumnos).	242,758
194	(15) Licencias KASPERSKY 1 Small Office para 10 usuarios , 2 Internet Security para 3 usuarios y 12 Small Office para 5 Usuarios	1
224	(3) Licencias KASPERSKY anti virus 2013 para 5 Usuarios por un año	1
A-47545	Licencia para una PC marca MICROSOFT VISIO 2019 STD Diagramas de flujo para manuales de prosedimientos,, en Control interno y transparencia	1



Informe de Avance de Gestión Financiera Tercer Trimestre 2021		
Relación de cuentas bancarias productivas específicas		
UNIVERSIDAD DE CIENCIAS DE LA SEGURIDAD DEL ESTADO DE NUEVO LEÓN		
Del 1 de Enero al 30 de Septiembre de 2021		
Fondo, Programa o Convenio	Datos de la Cuenta Bancaria	
	Institución Bancaria	Número de Cuenta

NO APLICA



Anexos

87.50



Ley de Disciplina Financiera

87.51

Informe de Avance de Gestión Financiera Tercer Trimestre 2021



Secretaría de Finanzas y Tesorería General del Estado

Nuevo León Siempre Ascendiendo

Informe de Avance de Gestión Financiera del Tercer Trimestre del 2021					
Estado de Situación Financiera Detallada-LDF					
Del 1 de Enero al 30 de Septiembre de 2021					
UNIVERSIDAD DE CIENCIAS DE LA SEGURIDAD DEL ESTADO DE NUEVO LEÓN					
(Pesos)					
Concepto	Tercer Trim. 2021	ANUAL 2020	ANUAL	Tercer Trim. 2021	ANUAL 2020
ACTIVO	PASIVO				
Activo Circulante	Pasivo Circulante				
a) Efectivo y Equivalentes (a=a1+a2+a3+a4+a5+a6+a7)	69,046,992	71,217,611	a Cuentas Por Pagar a Corto Plazo(a=a1+a2+a3+a4+a5+a6+a7+a8+a9)	10,920,047	14,987,236
a1) Efectivo	0	0	a1) Servicios Personales Por Pagar a Corto Plazo	1,376,051	840,294
a2) Bancos/tesorería	1,746,992	12,217,611	a2) Proveedores por Pagar a Corto Plazo	9,302,482	13,875,951
a3) Bancos/Dependencias y Otros	0	0	a3) Contratistas por obras Públicas por pagar a Corto Plazo	0	0
a4) Inversiones temporales (hasta 3 meses)	57,300,000	59,000,000	a4) Participaciones y Aportaciones por Pagar a Corto plazo	0	0
a5) Fondos en afectación Específica	0	0	a5) Transferencias Otorgadas por Pagar a Corto Plazo	0	0
a6) Depósitos de Fondos de Terceros en Garantía y/o Administración	0	0	a6) Intereses, Comisiones y Otros Gastos de la Deuda Pública por pagar a Corto Plazo	0	0
a7) Otros Efectivos Equivalentes	0	0	a7) Retenciones y Contribuciones por pagar a Corto Plazo	241,514	270,991
			a8) Devoluciones de la Ley de Ingresos por Pagar a Corto Plazo	0	0
b) Derechos a Recibir Efectivo y Equivalentes (b=b1+b2+b3+b4+b5+b6+b7)	12,730,896	5,018,315	a9) Otras Cuentas por Pagar a Corto plazo	0	0
b1) Inversiones Financieras a Corto Plazo	0	0	b. Documentos por Pagar a Corto Plazo	0	0
b2) Cuentas por Cobrar a Corto Plazo	12,729,368	5,009,184	b1) Documentos Comerciales por Pagar a Corto Plazo	0	0
b3) Deudores Diversos por Cobrar a Corto Plazo	1,528	9,131	b2) Documentos Comerciales por pagar a Corto plazo	0	0
b4) Ingresos por recuperar a Corto Plazo	0	0	b3) Otros Documentos por Pagar a Corto Plazo	0	0
b5) Deudores por Anticipos de la Tesorería a Corto Plazo	0	0			
b6) Prestamos otorgados a Corto Plazo	0	0	c. Porción a Corto Plazo de la Deuda Pública a Largo Plazo (c= c1+c2)	0	0
b7) Otros Derechos a Recibir Efectivo y Equivalentes a Corto Plazo	0	0	c1) Porción a Corto Plazo de la Deuda Pública	0	0
			c2) Porción a Corto Plazo de Arrendamiento Financiero	0	0
			d. Títulos y Valores a Corto Plazo		
c) Derechos a Recibir Bienes o Servicios (c=c1+c2+c3+c4+c5)	0	0	e. Pasivos Diferidos a Corto Plazo (de=e1+e2+e3)	0	1,392
c1) Anticipo a Proveedores por Adquisición de Bienes y Prestación de Servicios a Corto Plazo	0	0	e1) Ingresos Cobrados por Adelantado a Corto Plazo	0	1,392
c2) Anticipo a Proveedores por Adquisición de Bienes Inmuebles y Muebles a Corto Plazo	0	0	e2) Intereses Cobrados por Adelantado a Corto Plazo	0	0
			e3) Otros pasivos Diferidos a Corto Plazo	0	0
			f. Fondos y Bienes de Terceros en Garantía y/o Administración a Corto Plazo	0	0
			(f=f1+f2+f3+f4+f5+f6)	0	0
			f1) Fondos de Garantía a Corto plazo	0	0

Informe de Avance de Gestión Financiera Tercer Trimestre 2021



Secretaría de Finanzas y Tesorería General del Estado

Nuevo León | Siempre Avanzando

c3) Antípo a proveedores por Adquisición de Bienes Intangibles a Corto Plazo	0	0	f2) Fondos de Administración a Corto Plazo	0	0
c4) Antípo a Contratistas por Obras Públicas a Corto Plazo	0	0	f3) Fondos de Configencia a Corto Plazo	0	0
c5) Otros Derechos a Recibir Bienes y Servicios a Corto Plazo	0	0	f4) Fondos de Fideicomiso Mandatos y Contratos Análogos a Corto Plazo	0	0
d) Inventarios (d=d1+d2+d3+d4+d5)	0	0	f5) Otros Fondos de terceros en Garantía y/o Administración a Corto Plazo	0	0
d1) Inventario de Mercancías por Venta	0	0	f6) Vlores y Bienes de garantía a Corto Plazo	0	0
d2) Inventario de Mercancías Terminadas	0	0	g. Provisiones a Corto Plazo (g-g1+g2+g3)	0	0
d3) Inventario de Mercancías en Proceso	0	0	g1) Provisión para demandas y Jucios Corto Plazo	0	0
d4) Inventario de Materias Primas, Materiales y Suministros para Producción	0	0	g2) Provisión para Contingencias a Corto plazo	0	0
d5) Bienes en Tránsito	0	0	g3) Otras Provisiones a Corto Plazo	0	0
e) Almacenes	2,537,256	4,229,831	h.Otros Pasivos a Corto Plazo (h=h1+h2+h3)	0	0
f) Estimación por Pérdida o Deterioro de Activos Circulantes =(f1+f2)	0	0	h1) Ingresos por Clasificar	0	0
f1) Estimaciones para Cuentas Incobrables por Derechos a Recibir Efectivo o Equivalentes	0	0	h2) Recaudación por Participar	0	0
f2) Estimación por Deterioro de Inventarios	0	0	h3) Otros pasivos Circulantes	0	0
g) Otros Activos Circulantes=(g1+g2+g3+g4)	0	0			
g1) Valores en Garantía	0	0			
g2) Bienes en Garantía (excluye depósitos de fondos)	0	0			
g3) Bienes Derivados de Embargos, Decomisos, Aseguramientos y Dación en Pago	0	0			
g4) Adquisición con fondos de Terceros	0	0			
IA. Total de Activos Circulantes (IA = a+b+c+d+e+f+g)	74,315,144	80,465,758	IIA. Total de Pasivo Circulante (IIA= a+b+c+d+e+f+g+h)	\$10,920,047	\$14,988,627
Activo No Circulante			Pasivo No Circulante		
a. Inversiones Financieras a Largo Plazo	0	0	a. Cuentas por Pagar a Largo Plazo	0	0
b. Derechos a Recibir Efectivo o Equivalentes a Largo Plazo	0	0	b. Documentos por Pagar a Largo Plazo	0	0
c. Bienes Inmuebles, Infraestructura y Construcciones en Proceso	32,049,537	0	c. Deuda Pública a Largo Plazo	0	0
d. Bienes Muebles	34,926,095	31,388,904	d. Pasivos Diferidos a Largo Plazo	0	0
e. Activos Intangibles	2,404,813	2,139,985	e. Fondos y Bienes de Terceros en Garantía y/o en Administración a Largo Plazo	0	0
f. Depreciación, Deterioro y Amortización Acumulada de Bienes	(28,951,682)	(25,609,232)	f. Provisiones a Largo Plazo	2,253,340	2,137,800
g. Activos Diferidos	306,240	306,240			
h. Estimación por Pérdida o Deterioro de Activos no Circulantes	0	0			
i. Otros Activos no Circulantes	0	0			
IB. Total de Activos no Circulantes (IB= a+b+c+d+e+f+g+h+i)	\$40,735,003	\$8,225,897	IIIB. Total de Pasivos No Circulantes (IIIB= a+b+c+d+e+f)	\$2,253,340	\$2,137,800

Informe de Avance de Gestión Financiera Tercer Trimestre 2021



Secretaría de Finanzas y Tesorería General del Estado
Nuevo León Siempre Ascendiendo

II. Total del Pasivo (II=IIA+IIB)		\$13,173,387	\$17,126,427		
HACIENDA PÚBLICA/PATRIMONIO					
IIIA. Hacienda Pública/ Patrimonio Contribuido (IIIA=a+b+c+d)		\$43,953,445	\$8,813,923		
a. Aportaciones		0	0		
b. Donaciones de Capital		43,953,445	8,813,923		
c. Actualización de la Hacienda Pública/Patrimonio		0	0		
IIIB. Hacienda Pública/ Patrimonio Generado (IIIB=a+b+c+d+e)		\$67,923,314	\$62,751,304		
a. Resultados del Ejercicio (Ahorro / Desahorro)		(4,652,582)	(1,460,678)		
b. Resultados de Ejercicios Anteriores		62,575,896	64,211,982		
c. Revalúos		0	0		
d. Reservas		0	0		
e. Rectificaciones de Resultados de Ejercicios Anteriores		0	0		
IIIC. Exceso o Insuficiencia en la Actualización de La Hacienda Pública/Patrimonio IIIC=(a+b)		\$0	\$0		
a. Resultado por Posición Monetaria		0	0		
b. Resultado por Tenencia de Activos no Monetarios					
III. Total Hacienda Pública/Patrimonio (III=IIIA+IIIB+IIIC)		\$101,876,760	\$71,565,227		
I. Total del Activo (I=IA+IB)	\$115,050,147	\$88,691,655	IV. Total de Pasivo y Hacienda Pública/ Patrimonio (IV=II+III)	\$115,050,147	\$88,691,655

Bajo protesta de decir verdad declaramos que los Estados Financieros y sus Notas son razonablemente correctos y responsabilidad del emisor

Dr. Gerardo Saúl Palacios Pámanes
Encargado del Despacho de la Universidad de Ciencias de la Seguridad del Estado de Nuevo León

Mtra. Norma Cecilia Garza Carranza
Coordinadora de Recursos Financieros

Lic. Briseidy Michel Morán Angulo
Encargada del Despacho de la Dirección de Administración

Informe de Avance de Gestión Financiera Tercer Trimestre 2021



Secretaría de Finanzas y Tesorería General del Estado

Nuevo León Siempre Avanzando

Informe de Avance de Gestión Financiera Tercer Trimestre 2021 Universidad de Ciencias de la Seguridad de Nuevo León (a) Informe Analítico de la Deuda Pública y Otros Pasivos - LDF Del 1 de Enero al 30 de Septiembre de 2021 (b)							
(PESOS)							
Denominación de la Deuda Pública y Otros Pasivos (c)	Saldo al 31 de diciembre de 2020 (d)	Disposiciones del Periodo (e)	Amortizaciones del Periodo (f)	Revaluaciones, Reclasificaciones y Otros Ajustes (g)	Saldo Final del Periodo (h) h=d+e-f+g	Pago de Intereses del Periodo (i)	Pago de Comisiones y demás costos asociados durante el Periodo (j)
1. Deuda Pública (1=A+B)	0	0	0	0	0	0	0
A. Corto Plazo (A=a1+a2+a3)	0	0	0	0	0	0	0
a1) Instituciones de Crédito	0	0	0	0	0	0	0
a2) Títulos y Valores	0	0	0	0	0	0	0
a3) Arrendamientos Financieros	0	0	0	0	0	0	0
B. Largo Plazo (B=b1+b2+b3)	0	0	0	0	0	0	0
b1) Instituciones de Crédito	0	0	0	0	0	0	0
b2) Títulos y Valores	0	0	0	0	0	0	0
b3) Arrendamientos Financieros	0	0	0	0	0	0	0
2. Otros Pasivos	17,126,427				13,173,387		
3. Total de la Deuda Pública y Otros Pasivos (3=1+2)	17,126,427				13,173,387		
4. Deuda Contingente 1 (Informativo)	0	0	0	0	0	0	0
A. Deuda Contingente 1					0		
B. Deuda Contingente 2					0		
C. Deuda Contingente XX					0		
5. Valor de Instrumentos Bono Cupón Cero 2 (Informativo)	0	0	0	0	0	0	0
A. Instrumento Bono Cupón Cero 1					0		
B. Instrumento Bono Cupón Cero 2					0		
C. Instrumento Bono Cupón Cero XX					0		

1. Se refiere a cualquier financiamiento sin fuente o garantía de pago definida, que sea asumida de manera solidaria o subsidiaria por las Entidades Federativas con sus Municipios, organismos descentralizados y empresas de participación estatal mayoritaria y fideicomisos, locales o municipales, y por los Municipios con sus respectivos organismos descentralizados y empresas de participación municipal mayoritaria.

2. Se refiere al valor del Bono Cupón Cero que respalda el pago de los créditos asociados al mismo (Activo).

Obligaciones a Corto Plazo (k)	Monto Contratado (l)	Plazo Pactado (m)	Tasa de Interés (n)	Comisiones y Costos Relacionados (o)	Tasa Efectiva (p)
6. Obligaciones a Corto Plazo (Informativo)	0	0	0	0	0
A. Crédito 1					
B. Crédito 2					
C. Crédito XX					



Informe de Avance de Gestión Financiera Tercer Trimestre 2021 Universidad de Ciencias de la Seguridad de Nuevo León (a) Informe Analítico de Obligaciones Diferentes de Financiamientos – LDF Del 1 de Enero al 30 de Septiembre de 2021 (b) (PESOS)										
Denominación de las Obligaciones Diferentes de Financiamiento	Fecha del Contrato	Fecha de inicio de operación del proyecto	Fecha de vencimiento	Monto de la inversión pactado	Plazo pactado	Monto promedio mensual del pago de la contraprestación	Monto promedio mensual del pago de la contraprestación correspondiente al pago de inversión	Monto pagado de la inversión al XX de XXXX de 20XN	Monto pagado de la inversión actualizado al XX de XXXX de 20XN	Saldo pendiente por pagar de la inversión al XX de XXXX de 20XN
(c)	(d)	(e)	(f)	(g)	(h)	(i)	(j)	(k)	(l)	(m = g – l)
A. Asociaciones Público Privadas (APP's) (A=a+b+c+d) a) APP 1 b) APP 2 c) APP 3 d) APP XX	0	0	0	0	0	0	0	0	0	0
B. Otros Instrumentos (B=a+b+c+d) a) Otro Instrumento 1 b) Otro Instrumento 2 c) Otro Instrumento 3 d) Otro Instrumento XX	0	0	0	0	0	0	0	0	0	0
C. Total de Obligaciones Diferentes de Financiamiento (C=A+B)	0	0	0	0	0	0	0	0	0	0

NO APLICA



Informe de Avance de Gestión Financiera Tercer Trimestre 2021
Universidad de Ciencias de la Seguridad de Nuevo León (a)
Balance Presupuestario - LDF
Del 1 de Enero al 30 de Septiembre de 2021 (b)
(PESOS)

Concepto (c)	Estimado/ Aprobado (d)	Devengado	Recaudado/ Pagado
A. Ingresos Totales (A = A1+A2+A3)	168,810,715	63,609,697	51,750,428
A1. Ingresos de Libre Disposición	168,810,715	63,609,697	51,750,428
A2. Transferencias Federales Etiquetadas			
A3. Financiamiento Neto	0	0	0
B. Egresos Presupuestarios¹ (B = B1+B2)	168,810,715	66,235,470	59,898,206
B1. Gasto No Etiquetado (sin incluir Amortización de la Deuda Pública)	168,810,715	66,235,470	59,898,206
B2. Gasto Etiquetado (sin incluir Amortización de la Deuda Pública)			
C. Remanentes del Ejercicio Anterior (C = C1 + C2)	0	0	0
C1. Remanentes de Ingresos de Libre Disposición aplicados en el periodo			
C2. Remanentes de Transferencias Federales Etiquetadas aplicados en el periodo			
I. Balance Presupuestario (I = A - B + C)	0	(2,625,774)	(8,147,778)
II. Balance Presupuestario sin Financiamiento Neto (II = I - A3)	0	(2,625,774)	(8,147,778)
III. Balance Presupuestario sin Financiamiento Neto y sin Remanentes del Ejercicio Anterior (III = II - C)	0	(2,625,774)	(8,147,778)

Concepto	Aprobado	Devengado	Pagado
E. Intereses, Comisiones y Gastos de la Deuda (E = E1+E2)	0	0	0
E1. Intereses, Comisiones y Gastos de la Deuda con Gasto No Etiquetado			
E2. Intereses, Comisiones y Gastos de la Deuda con Gasto Etiquetado			
IV. Balance Primario (IV = III - E)	0	(2,625,774)	(8,147,778)

87.57

Informe de Avance de Gestión Financiera Tercer Trimestre 2021



Secretaría de
Finanzas y Tesorería
General del Estado

Nuevo León | Siempre Aprendiendo

Concepto	Estimado/ Aprobado	Devengado	Recaudado/ Pagado
F. Financiamiento (F = F1 + F2)	0	0	0
F1. Financiamiento con Fuente de Pago de Ingresos de Libre Disposición			
F2. Financiamiento con Fuente de Pago de Transferencias Federales Etiquetadas			
G. Amortización de la Deuda (G = G1 + G2)	0	0	0
G1. Amortización de la Deuda Pública con Gasto No Etiquetado			
G2. Amortización de la Deuda Pública con Gasto Etiquetado			
A3. Financiamiento Neto (A3 = F - G)	0	0	0

Concepto	Estimado/ Aprobado	Devengado	Recaudado/ Pagado
A1. Ingresos de Libre Disposición	168,810,715	63,609,697	51,750,428
A3.1 Financiamiento Neto con Fuente de Pago de Ingresos de Libre Disposición (A3.1 = F1 - G1)	0	0	0
F1. Financiamiento con Fuente de Pago de Ingresos de Libre Disposición	0	0	0
G1. Amortización de la Deuda Pública con Gasto No Etiquetado	0	0	0
B1. Gasto No Etiquetado (sin incluir Amortización de la Deuda Pública)	168,810,715	66,235,470	59,898,206
C1. Remanentes de Ingresos de Libre Disposición aplicados en el periodo		0	0
V. Balance Presupuestario de Recursos Disponibles (V = A1 + A3.1 - B1 + C1)	0	(2,625,774)	(8,147,778)
VI. Balance Presupuestario de Recursos Disponibles sin Financiamiento Neto (VI = V - A3.1)	0	(2,625,774)	(8,147,778)

Concepto	Estimado/ Aprobado	Devengado	Recaudado/ Pagado
A2. Transferencias Federales Etiquetadas	0	0	0
A3.2 Financiamiento Neto con Fuente de Pago de Transferencias Federales Etiquetadas (A3.2 = F2 - G2)	0	0	0
F2. Financiamiento con Fuente de Pago de Transferencias Federales Etiquetadas	0	0	0
G2. Amortización de la Deuda Pública con Gasto Etiquetado	0	0	0
B2. Gasto Etiquetado (sin incluir Amortización de la Deuda Pública)	0	0	0
C2. Remanentes de Transferencias Federales Etiquetadas aplicados en el periodo		0	0
VII. Balance Presupuestario de Recursos Etiquetados (VII = A2 + A3.2 - B2 + C2)	0	0	0
VIII. Balance Presupuestario de Recursos Etiquetados sin Financiamiento Neto (VIII = VII - A3.2)	0	0	0

87.58

Universidad de Ciencias de la Seguridad del Estado de Nuevo León (UCS)

Informe de Avance de Gestión Financiera Tercer Trimestre 2021



Secretaría de Finanzas y Tesorería General del Estado

Nuevo León Siempre Avanzando

Informe de Avance de Gestión Financiera Tercer Trimestre 2021						
Universidad de Ciencias de la Seguridad de Nuevo León (a)						
Estado Analítico de Ingresos Detallado - LDF						
Del 1 de Enero al 30 de Septiembre de 2021 (b)						
(PESOS)						
Concepto (c)	Ingreso					Diferencia (e)
	Estimado (d)	Ampliaciones/ (Reducciones)	Modificado	Devengado	Recaudado	
Ingresos de Libre Disposición						
A. Impuestos			0			0
B. Cuotas y Aportaciones de Seguridad Social			0			0
C. Contribuciones de Mejoras			0			0
D. Derechos			0			0
E. Productos			0			0
F. Aprovechamientos			0			0
G. Ingresos por Ventas de Bienes y Prestación Servicios	74,267,455	0	74,267,455	5,028,190	5,028,190	69,239,265
H. Participaciones (H=h1+h2+h3+h4+h5+h6+h7+h8+h9+h10+h11)	0	0	0	0	0	0
h1) Fondo General de Participaciones			0			0
h2) Fondo de Fomento Municipal			0			0
h3) Fondo de Fiscalización y Recaudación			0			0
h4) Fondo de Compensación			0			0
h5) Fondo de Extracción de Hidrocarburos			0			0
h6) Impuesto Especial Sobre Producción y Servicios			0			0
h7) 0.136% de la Recaudación Federal Participable			0			0
h8) 3.17% Sobre Extracción de Petróleo			0			0
h9) Gasolinas y Diésel			0			0
h10) Fondo del Impuesto Sobre la Renta			0			0
h11) Fondo de Estabilización de los Ingresos de las Entidades Federativas			0			0
I. Incentivos Derivados de la Colaboración Fiscal (I=i1+i2+i3+i4+i5)	0	0	0	0	0	0
i1) Tenencia o Uso de Vehículos			0			0
i2) Fondo de Compensación ISAN			0			0
i3) Impuesto Sobre Automóviles Nuevos			0			0
i4) Fondo de Compensación de Repecos-Intermedios			0			0
i5) Otros Incentivos Económicos			0			0

87.59

Universidad de Ciencias de la Seguridad del Estado de Nuevo León (UCS)

Informe de Avance de Gestión Financiera Tercer Trimestre 2021



Secretaría de
Finanzas y Tesorería
General del Estado

Nuevo León Siempre Ascendiendo

J. Transferencias y Asignaciones	94,543,260		94,543,260	58,581,506	46,722,238	35,961,754
K. Convenios	0	0	0	0	0	0
k1) Otros Convenios y Subsidios						
L. Otros Ingresos de Libre Disposición (L=I1+I2)	0	0	0	0	0	0
I1) Participaciones en Ingresos Locales						
I2) Otros Ingresos de Libre Disposición						
I. Total de Ingresos de Libre Disposición (I=A+B+C+D+E+F+G+H+I+J+K+L)	168,810,715	0	168,810,715	63,609,697	51,750,428	105,201,018
Ingresos Excedentes de Ingresos de Libre Disposición						
Transferencias Federales Etiquetadas						
A. Aportaciones (A=a1+a2+a3+a4+a5+a6+a7+a8)	0	0	0	0	0	0
a1) Fondo de Aportaciones para la Nómina Educativa y Gasto Operativo						
a2) Fondo de Aportaciones para los Servicios de Salud						
a3) Fondo de Aportaciones para la Infraestructura Social						
a4) Fondo de Aportaciones para el Fortalecimiento de los Municipios y de las Demarcaciones Territoriales del Distrito Federal						
a5) Fondo de Aportaciones Múltiples						
a6) Fondo de Aportaciones para la Educación Tecnológica y de Adultos						
a7) Fondo de Aportaciones para la Seguridad Pública de los Estados y del Distrito Federal						
a8) Fondo de Aportaciones para el Fortalecimiento de las Entidades Federativas						
B. Convenios (B=b1+b2+b3+b4)	0	0	0	0	0	0
b1) Convenios de Protección Social en Salud						
b2) Convenios de Descentralización						
b3) Convenios de Reasignación						
b4) Otros Convenios y Subsidios						
C. Fondos Distintos de Aportaciones (C=c1+c2)	0	0	0	0	0	0
c1) Fondo para Entidades Federativas y Municipios Productores de Hidrocarburos						
c2) Fondo Minero						
D. Transferencias, Asignaciones, Subsidios y Subvenciones, y Pensiones y Jubilaciones						
E. Otras Transferencias Federales Etiquetadas						

87.60

Universidad de Ciencias de la Seguridad del Estado de Nuevo León (UCS)



II. Total de Transferencias Federales Etiquetadas (II = A + B + C + D + E)	0	0	0	0	0	0
III. Ingresos Derivados de Financiamientos (III = A)	0	0	0	0	0	0
A. Ingresos Derivados de Financiamientos			0			0
IV. Total de Ingresos (IV = I + II + III)	168,810,715	0	168,810,715	63,609,697	51,750,428	105,201,018
Datos Informativos						
1. Ingresos Derivados de Financiamientos con Fuente de Pago de Ingresos de Libre Disposición			0			0
2. Ingresos Derivados de Financiamientos con Fuente de Pago de Transferencias Federales Etiquetadas			0			0
3. Ingresos Derivados de Financiamientos (3 = 1 + 2)	0	0	0	0	0	0



Informe de Avance de Gestión Financiera Tercer Trimestre 2021						
Universidad de Ciencias de la Seguridad de Nuevo León (a)						
Estado Analítico del Ejercicio del Presupuesto de Egresos Detallado - LDF						
Clasificación por Objeto del Gasto (Capítulo y Concepto)						
Del 1 de Enero al 30 de Septiembre de 2021 (b)						
(PESOS)						
Concepto (c)	Egresos					Subejercicio (e)
	Aprobado (d)	Ampliaciones/ (Reducciones)	Modificado	Devengado	Pagado	
I. Gasto No Etiquetado (I=A+B+C+D+E+F+G+H+I)	168,810,715	0	168,810,715	66,235,470	59,898,206	102,575,245
A. Servicios Personales (A=a1+a2+a3+a4+a5+a6+a7)	40,373,642	0	40,373,642	30,873,603	30,873,603	9,500,039
a1) Remuneraciones al Personal de Carácter Permanente	14,749,586	0	14,749,586	11,626,828	11,626,828	3,122,758
a2) Remuneraciones al Personal de Carácter Transitorio	21,808,671	(1,762,720)	20,045,951	14,325,134	14,325,134	5,720,817
a3) Remuneraciones Adicionales y Especiales	595,736	956,557	1,552,293	1,552,293	1,552,293	0
a4) Seguridad Social	2,975,269	6,163	2,981,432	2,981,432	2,981,432	0
a5) Otras Prestaciones Sociales y Económicas	244,380	800,000	1,044,380	387,916	387,916	656,464
a6) Provisiones	0	0	0	0	0	0
a7) Pago de Estímulos a Servidores Públicos	0	0	0	0	0	0
B. Materiales y Suministros (B=b1+b2+b3+b4+b5+b6+b7+b8+b9)	47,659,206	(675,000)	46,984,206	20,871,661	15,975,257	26,112,545
b1) Materiales de Administración, Emisión de Documentos y Artículos Oficiales	5,240,585	0	5,240,585	1,819,140	696,801	3,421,445
b2) Alimentos y Utensilios	35,277,925	(702,767)	34,575,158	16,926,305	13,888,313	17,648,853
b3) Materias Primas y Materiales de Producción y Comercialización	0	0	0	0	0	0
b4) Materiales y Artículos de Construcción y de Reparación	306,400	0	306,400	272,453	261,915	33,947
b5) Productos Químicos, Farmacéuticos y de Laboratorio	615,529	65,767	681,296	681,296	524,190	(0)
b6) Combustibles, Lubricantes y Aditivos	1,329,912	(100,000)	1,229,912	400,881	400,881	829,031
b7) Vestuario, Blancos, Prendas de Protección y Artículos Deportivos	4,686,017	(49,000)	4,637,017	646,798	84,755	3,990,219
b8) Materiales y Suministros Para Seguridad	36,362	0	36,362	0	0	36,362
b9) Herramientas, Refacciones y Accesorios Menores	166,476	111,000	277,476	124,789	118,403	152,687
C. Servicios Generales (C=c1+c2+c3+c4+c5+c6+c7+c8+c9)	18,785,229	135,000	18,920,229	13,778,172	12,622,466	5,142,057
c1) Servicios Básicos	7,412,397	(813,163)	6,599,234	4,051,292	3,671,748	2,547,942
c2) Servicios de Arrendamiento	0	96,677	96,677	96,677	86,032	(0)
c3) Servicios Profesionales, Científicos, Técnicos y Otros Servicios	4,343,860	1,026,486	5,370,346	5,370,346	5,205,800	(0)
c4) Servicios Financieros, Bancarios y Comerciales	290,568	0	290,568	133,066	133,066	157,502
c5) Servicios de Instalación, Reparación, Mantenimiento y Conservación	5,000,353	(220,000)	4,780,353	3,803,128	3,229,141	977,225
c6) Servicios de Comunicación Social y Publicidad	0	0	0	0	0	0
c7) Servicios de Traslado y Viáticos	1,665,435	(52,029)	1,613,406	182,043	159,699	1,431,363
c8) Servicios Oficiales	29,696	5,000	34,696	6,670	2,030	28,026
c9) Otros Servicios Generales	42,920	92,029	134,949	134,949	134,949	(0)

87.62

Universidad de Ciencias de la Seguridad del Estado de Nuevo León (UCS)

Informe de Avance de Gestión Financiera Tercer Trimestre 2021



Secretaría de
Finanzas y Tesorería
General del Estado

Nuevo León Siempre Avanzando

D. Transferencias, Asignaciones, Subsidios y Otras Ayudas (D=d1+d2+d3+d4+d5+d6+d7+d8+d9)	0	0	0	0	0	0
d1) Transferencias Internas y Asignaciones al Sector Público			0			0
d2) Transferencias al Resto del Sector Público			0			0
d3) Subsidios y Subvenciones			0			0
d4) Ayudas Sociales			0			0
d5) Pensiones y Jubilaciones			0			0
d6) Transferencias a Fideicomisos, Mandatos y Otros Análogos			0			0
d7) Transferencias a la Seguridad Social			0			0
d8) Donativos			0			0
d9) Transferencias al Exterior			0			0
E. Bienes Muebles, Inmuebles e Intangibles (E=e1+e2+e3+e4+e5+e6+e7+e8+e9)	61,992,637	540,000	62,532,637	712,034	426,880	61,820,604
e1) Mobiliario y Equipo de Administración	12,005,639	120,000	12,125,639	369,687	355,540	11,755,951
e2) Mobiliario y Equipo Educacional y Recreativo	17,123,832	0	17,123,832	0	0	17,123,832
e3) Equipo e Instrumental Médico y de Laboratorio	3,159,379	100,000	3,259,379	71,340	71,340	3,188,039
e4) Vehículos y Equipo de Transporte	5,055,006	0	5,055,006	0	0	5,055,006
e5) Equipo de Defensa y Seguridad	5,055,006	0	5,055,006	0	0	5,055,006
e6) Maquinaria, Otros Equipos y Herramientas	13,901,266	20,000	13,921,266	6,179	0	13,915,087
e7) Activos Biológicos	252,750	0	252,750	0	0	252,750
e8) Bienes Inmuebles			0			0
e9) Activos Intangibles	5,439,761	300,000	5,739,761	264,828	0	5,474,933
F. Inversión Pública (F=f1+f2+f3)	0	0	0	0	0	0
f1) Obra Pública en Bienes de Dominio Público			0			0
f2) Obra Pública en Bienes Propios			0			0
f3) Proyectos Productivos y Acciones de Fomento			0			0
G. Inversiones Financieras y Otras Provisiones (G=g1+g2+g3+g4+g5+g6+g7)	0	0	0	0	0	0
g1) Inversiones Para el Fomento de Actividades Productivas			0			0
g2) Acciones y Participaciones de Capital			0			0
g3) Compra de Títulos y Valores			0			0
g4) Concesión de Préstamos			0			0
g5) Inversiones en Fideicomisos, Mandatos y Otros Análogos			0			0
Fideicomiso de Desastres Naturales (Informativo)			0			0
g6) Otras Inversiones Financieras			0			0
g7) Provisiones para Contingencias y Otras Erogaciones Especiales			0			0
H. Participaciones y Aportaciones (H=h1+h2+h3)	0	0	0	0	0	0
h1) Participaciones			0			0
h2) Aportaciones			0			0
h3) Convenios			0			0

87.63

Universidad de Ciencias de la Seguridad del Estado de Nuevo León (UCS)

Informe de Avance de Gestión Financiera Tercer Trimestre 2021



Secretaría de Finanzas y Tesorería General del Estado

Nuevo León / Siempre Acendiendo

I. Deuda Pública (I=I1+I2+I3+I4+I5+I6+I7)	0	0	0	0	0	0	0
i1) Amortización de la Deuda Pública	0	0	0	0	0	0	0
i2) Intereses de la Deuda Pública	0	0	0	0	0	0	0
i3) Comisiones de la Deuda Pública	0	0	0	0	0	0	0
i4) Gastos de la Deuda Pública	0	0	0	0	0	0	0
i5) Costo por Coberturas	0	0	0	0	0	0	0
i6) Apoyos Financieros	0	0	0	0	0	0	0
i7) Adeudos de Ejercicios Fiscales Anteriores (ADEFAS)	0	0	0	0	0	0	0
II. Gasto Etiquetado (II=A+B+C+D+E+F+G+H+I)	0	0	0	0	0	0	0
A. Servicios Personales (A=a1+a2+a3+a4+a5+a6+a7)	0	0	0	0	0	0	0
a1) Remuneraciones al Personal de Carácter Permanente	0	0	0	0	0	0	0
a2) Remuneraciones al Personal de Carácter Transitorio	0	0	0	0	0	0	0
a3) Remuneraciones Adicionales y Especiales	0	0	0	0	0	0	0
a4) Seguridad Social	0	0	0	0	0	0	0
a5) Otras Prestaciones Sociales y Económicas	0	0	0	0	0	0	0
a6) Previsiones	0	0	0	0	0	0	0
a7) Pago de Estímulos a Servidores Públicos	0	0	0	0	0	0	0
B. Materiales y Suministros (B=b1+b2+b3+b4+b5+b6+b7+b8+b9)	0	0	0	0	0	0	0
b1) Materiales de Administración, Emisión de Documentos y Artículos Oficiales	0	0	0	0	0	0	0
b2) Alimentos y Utensilios	0	0	0	0	0	0	0
b3) Materias Primas y Materiales de Producción y Comercialización	0	0	0	0	0	0	0
b4) Materiales y Artículos de Construcción y de Reparación	0	0	0	0	0	0	0
b5) Productos Químicos, Farmacéuticos y de Laboratorio	0	0	0	0	0	0	0
b6) Combustibles, Lubricantes y Aditivos	0	0	0	0	0	0	0
b7) Vestuario, Blancos, Prendas de Protección y Artículos Deportivos	0	0	0	0	0	0	0
b8) Materiales y Suministros Para Seguridad	0	0	0	0	0	0	0
b9) Herramientas, Refacciones y Accesorios Menores	0	0	0	0	0	0	0
C. Servicios Generales (C=c1+c2+c3+c4+c5+c6+c7+c8+c9)	0	0	0	0	0	0	0
c1) Servicios Básicos	0	0	0	0	0	0	0
c2) Servicios de Arrendamiento	0	0	0	0	0	0	0
c3) Servicios Profesionales, Científicos, Técnicos y Otros Servicios	0	0	0	0	0	0	0
c4) Servicios Financieros, Bancarios y Comerciales	0	0	0	0	0	0	0
c5) Servicios de Instalación, Reparación, Mantenimiento y Conservación	0	0	0	0	0	0	0
c6) Servicios de Comunicación Social y Publicidad	0	0	0	0	0	0	0
c7) Servicios de Traslado y Viáticos	0	0	0	0	0	0	0
c8) Servicios Oficiales	0	0	0	0	0	0	0
c9) Otros Servicios Generales	0	0	0	0	0	0	0
D. Transferencias, Asignaciones, Subsidios y Otras Ayudas (D=d1+d2+d3+d4+d5+d6+d7+d8+d9)	0	0	0	0	0	0	0
d1) Transferencias Internas y Asignaciones al Sector Público	0	0	0	0	0	0	0
d2) Transferencias al Resto del Sector Público	0	0	0	0	0	0	0
d3) Subsidios y Subvenciones	0	0	0	0	0	0	0
d4) Ayudas Sociales	0	0	0	0	0	0	0
d5) Pensiones y Jubilaciones	0	0	0	0	0	0	0
d6) Transferencias a Fideicomisos, Mandatos y Otros Análogos	0	0	0	0	0	0	0
d7) Transferencias a la Seguridad Social	0	0	0	0	0	0	0
d8) Donativos	0	0	0	0	0	0	0
d9) Transferencias al Exterior	0	0	0	0	0	0	0

87.64

Universidad de Ciencias de la Seguridad del Estado de Nuevo León (UCS)

Informe de Avance de Gestión Financiera Tercer Trimestre 2021



Secretaría de
Finanzas y Tesorería
General del Estado

Nuevo León ¡ Siempre Ascendiendo

E. Bienes Muebles, Inmuebles e Intangibles (E=e1+e2+e3+e4+e5+e6+e7+e8+e9)	0	0	0	0	0	0
e1) Mobiliario y Equipo de Administración						
e2) Mobiliario y Equipo Educativo y Recreativo						
e3) Equipo e Instrumental Médico y de Laboratorio						
e4) Vehículos y Equipo de Transporte						
e5) Equipo de Defensa y Seguridad						
e6) Maquinaria, Otros Equipos y Herramientas						
e7) Activos Biológicos						
e8) Bienes Inmuebles						
e9) Activos Intangibles						
F. Inversión Pública (F=f1+f2+f3)	0	0	0	0	0	0
f1) Obra Pública en Bienes de Dominio Público						
f2) Obra Pública en Bienes Propios						
f3) Proyectos Productivos y Acciones de Fomento						
G. Inversiones Financieras y Otras Provisiones (G=g1+g2+g3+g4+g5+g6+g7)	0	0	0	0	0	0
g1) Inversiones Para el Fomento de Actividades Productivas						
g2) Acciones y Participaciones de Capital						
g3) Compra de Títulos y Valores						
g4) Concesión de Préstamos						
g5) Inversiones en Fideicomisos, Mandatos y Otros Análogos						
Fideicomiso de Desastres Naturales (Informativo)						
g6) Otras Inversiones Financieras						
g7) Provisiones para Contingencias y Otras Erogaciones Especiales						
H. Participaciones y Aportaciones (H=h1+h2+h3)	0	0	0	0	0	0
h1) Participaciones						
h2) Aportaciones						
h3) Convenios						
I. Deuda Pública (I=i1+i2+i3+i4+i5+i6+i7)	0	0	0	0	0	0
i1) Amortización de la Deuda Pública						
i2) Intereses de la Deuda Pública						
i3) Comisiones de la Deuda Pública						
i4) Gastos de la Deuda Pública						
i5) Costo por Coberturas						
i6) Apoyos Financieros						
i7) Adeudos de Ejercicios Fiscales Anteriores (ADEFAS)						
III. Total de Egresos (III = I + II)	168,810,715	0	168,810,715	66,235,470	59,898,206	102,575,245

87.65

Universidad de Ciencias de la Seguridad del Estado de Nuevo León (UCS)

Informe de Avance de Gestión Financiera Tercer Trimestre 2021



Secretaría de
Finanzas y Tesorería
General del Estado

Nuevo León Siempre Avanzando

Informe de Avance de Gestión Financiera Tercer Trimestre 2021						
Universidad de Ciencias de la Seguridad de Nuevo León (a)						
Estado Analítico del Ejercicio del Presupuesto de Egresos Detallado - LDF						
Clasificación Administrativa						
Del 1 de Enero al 30 de Septiembre de 2021 (b)						
(PESOS)						
Concepto (c)	Egresos					Subejercicio (e)
	Aprobado (d)	Ampliaciones/ (Reducciones)	Modificado	Devengado	Pagado	
I. Gasto No Etiquetado (I=A+B+C+D+E+F+G+H)	168,810,715	0	168,810,715	66,235,470	59,898,206	102,575,245
UNIVERSIDAD DE CIENCIAS DE LA SEGURIDAD DEL	168,810,715	0	168,810,715	66,235,470	59,898,206	102,575,245
						0
						0
						0
						0
						0
						0
						0
						0
II. Gasto Etiquetado (II=A+B+C+D+E+F+G+H)	0	0	0	0	0	0
UNIVERSIDAD DE CIENCIAS DE LA SEGURIDAD DEL	0	0	0	0	0	0
ESTADO DE NUEVO LEÓN						0
						0
						0
						0
						0
						0
						0
						0
III. Total de Egresos (III = I + II)	168,810,715	0	168,810,715	66,235,470	59,898,206	102,575,245

87.66

Universidad de Ciencias de la Seguridad del Estado de Nuevo León (UCS)

Informe de Avance de Gestión Financiera Tercer Trimestre 2021



Secretaría de Finanzas y Tesorería General del Estado

Nuevo León | Siempre Avanzando

Informe de Avance de Gestión Financiera Tercer Trimestre 2021						
Universidad de Ciencias de la Seguridad de Nuevo León (a)						
Estado Analítico del Ejercicio del Presupuesto de Egresos Detallado - LDF						
Clasificación Funcional (Finalidad y Función)						
Del 1 de Enero al 30 de Septiembre de 2021 (b)						
(PESOS)						
Concepto (c)	Egresos					Subejercicio (e)
	Aprobado (d)	Ampliaciones/ (Reducciones)	Modificado	Devengado	Pagado	
I. Gasto No Etiquetado (I=A+B+C+D)	168,810,715	0	168,810,715	66,235,470	59,898,206	102,575,245
A. Gobierno (A=a1+a2+a3+a4+a5+a6+a7+a8)	168,810,715	0	168,810,715	66,235,470	59,898,206	102,575,245
a1) Legislación	168,810,715	0	168,810,715	66,235,470	59,898,206	102,575,245
a2) Justicia				0		0
a3) Coordinación de la Política de Gobierno				0		0
a4) Relaciones Exteriores				0		0
a5) Asuntos Financieros y Hacendarios				0		0
a6) Seguridad Nacional				0		0
a7) Asuntos de Orden Público y de Seguridad Interior				0		0
a8) Otros Servicios Generales				0		0
B. Desarrollo Social (B=b1+b2+b3+b4+b5+b6+b7)	0	0	0	0	0	0
b1) Protección Ambiental				0		0
b2) Vivienda y Servicios a la Comunidad				0		0
b3) Salud				0		0
b4) Recreación, Cultura y Otras Manifestaciones Sociales				0		0
b5) Educación				0		0
b6) Protección Social				0		0
b7) Otros Asuntos Sociales				0		0

87.67

Universidad de Ciencias de la Seguridad del Estado de Nuevo León (UCS)

Informe de Avance de Gestión Financiera Tercer Trimestre 2021



Secretaría de Finanzas y Tesorería General del Estado

Nuevo León / Siempre Avanzando

C. Desarrollo Económico (C=c1+c2+c3+c4+c5+c6+c7+c8+c9)	0	0	0	0	0	0
c1) Asuntos Económicos, Comerciales y Laborales en General			0			0
c2) Agropecuaria, Silvicultura, Pesca y Caza			0			0
c3) Combustibles y Energía			0			0
c4) Minería, Manufacturas y Construcción			0			0
c5) Transporte			0			0
c6) Comunicaciones			0			0
c7) Turismo			0			0
c8) Ciencia, Tecnología e Innovación			0			0
c9) Otras Industrias y Otros Asuntos Económicos			0			0
D. Otras No Clasificadas en Funciones Anteriores (D=d1+d2+d3+d4)	0	0	0	0	0	0
d1) Transacciones de la Deuda Publica / Costo Financiero de la Deuda			0			0
d2) Transferencias, Participaciones y Aportaciones Entre Diferentes Niveles y Ordenes de Gobierno			0			0
d3) Saneamiento del Sistema Financiero			0			0
d4) Adeudos de Ejercicios Fiscales Anteriores			0			0
II. Gasto Etiquetado (II=A+B+C+D)	0	0	0	0	0	0
A. Gobierno (A=a1+a2+a3+a4+a5+a6+a7+a8)	0	0	0	0	0	0
a1) Legislación			0			0
a2) Justicia			0			0
a3) Coordinación de la Política de Gobierno			0			0
a4) Relaciones Exteriores			0			0
a5) Asuntos Financieros y Hacendarios			0			0
a6) Seguridad Nacional			0			0
a7) Asuntos de Orden Público y de Seguridad Interior			0			0
a8) Otros Servicios Generales			0			0

87.68

Universidad de Ciencias de la Seguridad del Estado de Nuevo León (UCS)



B. Desarrollo Social (B=b1+b2+b3+b4+b5+b6+b7)	0	0	0	0	0	0
b1) Protección Ambiental			0			0
b2) Vivienda y Servicios a la Comunidad			0			0
b3) Salud			0			0
b4) Recreación, Cultura y Otras Manifestaciones Sociales			0			0
b5) Educación			0			0
b6) Protección Social			0			0
b7) Otros Asuntos Sociales			0			0
C. Desarrollo Económico (C=c1+c2+c3+c4+c5+c6+c7+c8+c9)	0	0	0	0	0	0
c1) Asuntos Económicos, Comerciales y Laborales en General			0			0
c2) Agropecuaria, Silvicultura, Pesca y Caza			0			0
c3) Combustibles y Energía			0			0
c4) Minería, Manufacturas y Construcción			0			0
c5) Transporte			0			0
c6) Comunicaciones			0			0
c7) Turismo			0			0
c8) Ciencia, Tecnología e Innovación			0			0
c9) Otras Industrias y Otros Asuntos Económicos			0			0
D. Otras No Clasificadas en Funciones Anteriores (D=d1+d2+d3+d4)	0	0	0	0	0	0
d1) Transacciones de la Deuda Pública / Costo Financiero de la Deuda			0			0
d2) Transferencias, Participaciones y Aportaciones Entre Diferentes Niveles y Ordenes de Gobierno			0			0
d3) Saneamiento del Sistema Financiero			0			0
d4) Adeudos de Ejercicios Fiscales Anteriores			0			0
III. Total de Egresos (III = I + II)	168,810,715	0	168,810,715	66,235,470	59,898,206	102,575,245

87.69

Informe de Avance de Gestión Financiera Tercer Trimestre 2021



Secretaría de
Finanzas y Tesorería
General del Estado
Nuevo León | Siempre Avanzando

Informe de Avance de Gestión Financiera Tercer Trimestre 2021						
Universidad de Ciencias de la Seguridad de Nuevo León (a)						
Estado Analítico del Ejercicio del Presupuesto de Egresos Detallado - LDF						
Clasificación de Servicios Personales por Categoría						
Del 1 de Enero al 30 de Septiembre de 2021 (b)						
(PESOS)						
Concepto (c)	Egresos					Subejercicio (e)
	Aprobado (d)	Ampliaciones/ (Reducciones)	Modificado	Devengado	Pagado	
I. Gasto No Etiquetado (I=A+B+C+D+E+F)	40,373,642	0	40,373,642	30,873,603	30,873,603	9,500,039
A. Personal Administrativo y de Servicio Público	40,373,642	0	40,373,642	30,873,603	30,873,603	9,500,039
B. Magisterio			0			0
C. Servicios de Salud (C=c1+c2)	0	0	0	0	0	0
c1) Personal Administrativo			0			0
c2) Personal Médico, Paramédico y afín			0			0
D. Seguridad Pública			0			0
E. Gastos asociados a la implementación de nuevas leyes federales o reformas a las mismas (E = e1 + e2)	0	0	0	0	0	0
e1) Nombre del Programa o Ley 1			0			0
e2) Nombre del Programa o Ley 2			0			0
F. Sentencias laborales definitivas			0			0
II. Gasto Etiquetado (II=A+B+C+D+E+F)	0	0	0	0	0	0
A. Personal Administrativo y de Servicio Público			0			0
B. Magisterio			0			0
C. Servicios de Salud (C=c1+c2)	0	0	0	0	0	0
c1) Personal Administrativo			0			0
c2) Personal Médico, Paramédico y afín			0			0
D. Seguridad Pública			0			0
E. Gastos asociados a la implementación de nuevas leyes federales o reformas a las mismas (E = e1 + e2)	0	0	0	0	0	0
e1) Nombre del Programa o Ley 1			0			0
e2) Nombre del Programa o Ley 2			0			0
F. Sentencias laborales definitivas			0			0
III. Total del Gasto en Servicios Personales (III = I + II)	40,373,642	0	40,373,642	30,873,603	30,873,603	9,500,039

87.70

Universidad de Ciencias de la Seguridad del Estado de Nuevo León (UCS)

Informe de Avance de Gestión Financiera Tercer Trimestre 2021



Secretaría de Finanzas y Tesorería General del Estado

Nuevo León | Siempre Ascendiendo

Informe de Avance de Gestión Financiera Tercer Trimestre 2021						
Universidad de Ciencias de la Seguridad de Nuevo León (a)						
Proyecciones de Ingresos - LDF						
(PESOS)						
(CIFRAS NÓMINALES)						
Concepto (b)	Año en Cuestión 2022 (de iniciativa de Ley) (c)	2023 (d)	2024 (d)	2025 (d)	2026 (d)	2027 (d)
1. Ingresos de Libre Disposición (1=A+B+C+D+E+F+G+H+I+J+K+L)	87,804,451	90,438,585	93,151,742	95,946,294	98,824,683	101,789,424
A. Impuestos	0	0	0	0	0	0
B. Cuotas y Aportaciones de Seguridad Social	0	0	0	0	0	0
C. Contribuciones de Mejoras	0	0	0	0	0	0
D. Derechos	0	0	0	0	0	0
E. Productos	0	0	0	0	0	0
F. Aprovechamientos	0	0	0	0	0	0
G. Ingresos por Venta de Bienes y Prestación de Servicios	0	0	0	0	0	0
H. Participaciones	0	0	0	0	0	0
I. Incentivos Derivados de la Colaboración Fiscal	0	0	0	0	0	0
J. Transferencias y Asignaciones	87,804,451	90,438,585	93,151,742	95,946,294	98,824,683	101,789,424
K. Convenios	0	0	0	0	0	0
L. Otros Ingresos de Libre Disposición	0	0	0	0	0	0
2. Transferencias Federales Etiquetadas (2=A+B+C+D+E)	0	0	0	0	0	0
A. Aportaciones	0	0	0	0	0	0
B. Convenios	0	0	0	0	0	0
C. Fondos Distintos de Aportaciones	0	0	0	0	0	0
D. Transferencias, Asignaciones, Subsidios y Subvenciones, y Pensiones y Jubilaciones	0	0	0	0	0	0
E. Otras Transferencias Federales Etiquetadas	0	0	0	0	0	0
3. Ingresos Derivados de Financiamientos (3=A)	0	0	0	0	0	0
A. Ingresos Derivados de Financiamientos	0	0	0	0	0	0
4. Total de Ingresos Projectados (4=1+2+3)	87,804,451	90,438,585	93,151,742	95,946,294	98,824,683	101,789,424
Datos Informativos						
1. Ingresos Derivados de Financiamientos con Fuente de Pago de Recursos de Libre Disposición	0	0	0	0	0	0
2. Ingresos derivados de Financiamientos con Fuente de Pago de Transferencias Federales Etiquetadas	0	0	0	0	0	0
3. Ingresos Derivados de Financiamiento (3 = 1 + 2)	0	0	0	0	0	0

87.71

Universidad de Ciencias de la Seguridad del Estado de Nuevo León (UCS)

Informe de Avance de Gestión Financiera Tercer Trimestre 2021



Secretaría de
Finanzas y Tesorería
General del Estado

Nuevo León Siempre Avanzando

Informe de Avance de Gestión Financiera Tercer Trimestre 2021						
Universidad de Ciencias de la Seguridad de Nuevo León (a)						
Proyecciones de Egresos - LDF						
(PESOS)						
(CIFRAS NOMINALES)						
Concepto (b)	Año en Cuestión 2022 (de proyecto de presupuesto) (c)	2023 (d)	2024 (d)	2025 (d)	2026 (d)	2027 (d)
1. Gasto No Etiquetado (1=A+B+C+D+E+F+G+H+I)	87,804,451	90,438,585	93,151,742	95,946,294	98,824,683	101,789,424
A. Servicios Personales	0	0	0	0	0	0
B. Materiales y Suministros	0	0	0	0	0	0
C. Servicios Generales	0	0	0	0	0	0
D. Transferencias, Asignaciones, Subsidios y Otras Ayudas	87,804,451	90,438,585	93,151,742	95,946,294	98,824,683	101,789,424
E. Bienes Muebles, Inmuebles e Intangibles	0	0	0	0	0	0
F. Inversión Pública	0	0	0	0	0	0
G. Inversiones Financieras y Otras Provisiones	0	0	0	0	0	0
H. Participaciones y Aportaciones	0	0	0	0	0	0
I. Deuda Pública	0	0	0	0	0	0
2. Gasto Etiquetado (2=A+B+C+D+E+F+G+H+I)	0	0	0	0	0	0
A. Servicios Personales	0	0	0	0	0	0
B. Materiales y Suministros	0	0	0	0	0	0
C. Servicios Generales	0	0	0	0	0	0
D. Transferencias, Asignaciones, Subsidios y Otras Ayudas	0	0	0	0	0	0
E. Bienes Muebles, Inmuebles e Intangibles	0	0	0	0	0	0
F. Inversión Pública	0	0	0	0	0	0
G. Inversiones Financieras y Otras Provisiones	0	0	0	0	0	0
H. Participaciones y Aportaciones	0	0	0	0	0	0
I. Deuda Pública	0	0	0	0	0	0
3. Total de Egresos Proyectados (3 = 1 + 2)	87,804,451	90,438,585	93,151,742	95,946,294	98,824,683	101,789,424

87.72

Universidad de Ciencias de la Seguridad del Estado de Nuevo León (UCS)

Informe de Avance de Gestión Financiera Tercer Trimestre 2021



Secretaría de
Finanzas y Tesorería
General del Estado
Nuevo León | Siempre Avanzando

Informe de Avance de Gestión Financiera Tercer Trimestre 2021						
Universidad de Ciencias de la Seguridad de Nuevo León (a)						
Resultados de Ingresos - LDF						
(PESOS)						
Concepto (b)	2016 (c)	2017 (c)	2018 (c)	2019 (c)	2020 (c)	2021 (d)
1. Ingresos de Libre Disposición (1=A+B+C+D+E+F+G+H+I+J+K+L)	86,960,276	62,256,622	95,363,221	99,188,390	71,506,999	63,609,697
A. Impuestos	0	0	0	0	0	0
B. Cuotas y Aportaciones de Seguridad Social	0	0	0	0	0	0
C. Contribuciones de Mejoras	0	0	0	0	0	0
D. Derechos	0	0	0	0	0	0
E. Productos	0	0	0	0	0	0
F. Aprovechamientos	0	0	0	0	0	0
G. Ingresos por Venta de Bienes y Prestación de Servicios	0	0	0	0	0	0
H. Participaciones	0	0	0	0	0	0
I. Incentivos Derivados de la Colaboración Fiscal	0	0	0	0	0	0
J. Transferencias y Asignaciones	86,960,276	62,256,622	95,363,221	99,188,390	71,506,999	63,609,697
K. Convenios	0	0	0	0	0	0
L. Otros Ingresos de Libre Disposición	0	0	0	0	0	0
2. Transferencias Federales Etiquetadas (2=A+B+C+D+E)	0	0	0	0	0	0
A. Aportaciones	0	0	0	0	0	0
B. Convenios	0	0	0	0	0	0
C. Fondos Distintos de Aportaciones	0	0	0	0	0	0
D. Transferencias, Asignaciones, Subsidios y Subvenciones, y Pensiones y Jubilaciones	0	0	0	0	0	0
E. Otras Transferencias Federales Etiquetadas	0	0	0	0	0	0
3. Ingresos Derivados de Financiamientos (3=A)	0	0	0	0	0	0
A. Ingresos Derivados de Financiamientos	0	0	0	0	0	0
4. Total de Resultados de Ingresos (4=1+2+3)	86,960,276	62,256,622	95,363,221	99,188,390	71,506,999	63,609,697
Datos Informativos						
1. Ingresos Derivados de Financiamientos con Fuente de Pago de Recursos de Libre Disposición	0	0	0	0	0	0
2. Ingresos derivados de Financiamientos con Fuente de Pago de Transferencias Federales Etiquetadas	0	0	0	0	0	0
3. Ingresos Derivados de Financiamiento (3 = 1 + 2)	0	0	0	0	0	0

87.73

Universidad de Ciencias de la Seguridad del Estado de Nuevo León (UCS)

Informe de Avance de Gestión Financiera Tercer Trimestre 2021



Secretaría de
Finanzas y Tesorería
General del Estado

Nuevo León Siempre Ascendiendo

Informe de Avance de Gestión Financiera Tercer Trimestre 2021						
Universidad de Ciencias de la Seguridad de Nuevo León (a)						
Resultados de Egresos - LDF						
(PESOS)						
Concepto (b)	2016 (c)	2017 (c)	2018 (c)	2019 (c)	2020 (d)	2021 (d)
1. Gasto No Etiquetado (1=A+B+C+D+E+F+G+H+I)	86,960,276	59,853,819	94,928,371	97,719,014	72,398,881	66,235,470
A. Servicios Personales	20,559,321	18,375,032	35,957,328	36,277,697	37,849,417	30,873,603
B. Materiales y Suministros	50,868,408	25,568,976	43,586,423	45,528,909	18,810,354	20,871,661
C. Servicios Generales	12,890,930	14,272,362	13,546,894	13,978,607	13,897,583	13,778,172
D. Transferencias, Asignaciones, Subsidios y Otras Ayudas	0	0	0	0	0	0
E. Bienes Muebles, Inmuebles e Intangibles	2,641,617	1,637,449	1,837,726	1,933,801	1,841,527	712,034
F. Inversión Pública	0	0	0	0	0	0
G. Inversiones Financieras y Otras Provisiones	0	0	0	0	0	0
H. Participaciones y Aportaciones	0	0	0	0	0	0
I. Deuda Pública	0	0	0	0	0	0
2. Gasto Etiquetado (2=A+B+C+D+E+F+G+H+I)	0	0	0	0	0	0
A. Servicios Personales	0	0	0	0	0	0
B. Materiales y Suministros	0	0	0	0	0	0
C. Servicios Generales	0	0	0	0	0	0
D. Transferencias, Asignaciones, Subsidios y Otras Ayudas	0	0	0	0	0	0
E. Bienes Muebles, Inmuebles e Intangibles	0	0	0	0	0	0
F. Inversión Pública	0	0	0	0	0	0
G. Inversiones Financieras y Otras Provisiones	0	0	0	0	0	0
H. Participaciones y Aportaciones	0	0	0	0	0	0
I. Deuda Pública	0	0	0	0	0	0
3. Total del Resultado de Egresos (3=1+2)	86,960,276	59,853,819	94,928,371	97,719,014	72,398,881	66,235,470

87.74

Universidad de Ciencias de la Seguridad del Estado de Nuevo León (UCS)