



**UNIVERSIDAD  
DE CIENCIAS DE  
LA SEGURIDAD**  
Ciencia, Patria y Humanismo

UCS

# Universidad de Ciencias de la Seguridad del Estado de Nuevo León



87.1

**Nuevo León**  
Siempre Ascendiendo

## UNIVERSIDAD DE CIENCIAS DE LA SEGURIDAD DEL ESTADO DE NUEVO LEÓN

### ANTECEDENTES

Decreto No. 195 publicado el 15 de abril de 2011, Ley que crea la Universidad de Ciencias de la Seguridad del Estado de Nuevo León como un Organismo Público Descentralizada de la Administración Pública del Estado de Nuevo León. Con personalidad jurídica y patrimonio propio.

### MISIÓN

Profesionalizar al personal del Sistema Estatal, formando recurso humano altamente competitivo y especializado en el análisis del delito para la implementación de las mejores prácticas de administración de recursos, prevención, combate e investigación del crimen, buscando incidir con ello, de manera directa, en la mejora continua del servicio público y por ende de la seguridad.

### INFORMACIÓN OPERATIVA RELEVANTE

En este segundo trimestre de 2021 ingresaron a la Universidad de Ciencias de la Seguridad del Estado de Nuevo León (UCS) 191 cadetes al curso de Formación Inicial para Policía Preventivo, 12 cadetes al curso de Formación Inicial para el Sistema Penitenciario, 1,368 elementos para re acreditación, 964 elementos al curso de Competencias Básicas de la Función Policial, 115 al curso de Competencias Básicas de Penitenciaros, 24 cadetes al curso de Formación Inicial Equivalente para Perfil Custodio Penitenciario, 49 elementos para el curso de Conducción de vehículos y 268 elementos al curso de Especialización en Identificación de Artefactos Explosivos y Rapel Táctico.

Así mismo, en dicho período la UCS egreso 129 cadetes de Formación Inicial para Policía Preventivo, 931 elementos del curso de Competencias Básicas de la Función Policial, 115 al curso de Competencias Básicas de Penitenciaros, 620 elementos al curso de re acreditación, 49 elementos del curso de Conducción de Vehículos Policiales, 197 elementos al curso de Especialización en Identificación de Artefactos Explosivos y Rapel Táctico.

En este segundo trimestre de 2021 como parte de la Oferta Académica de la Escuela de Educación Continua, se desarrollaron las siguientes conferencias:

- Curso "Formación inicial Policial para Fuerzas Armadas (Operativos)" impartido a 26 elementos de la SEDENA durante el período del 10 de abril al 18 de junio del presente.



---

Informe de Avance de Gestión Financiera Segundo Trimestre 2021

---

- Curso “Especialización para Policía de Reacción” impartido a 20 elementos de la secretaría de Seguridad Ciudadana del Estado de Tlaxcala durante el periodo del 3 de mayo al 10 de junio del presente.
- Durante los meses de mayo y junio, se desarrollaron las conferencias de “Concepto Estratégico de la Inteligencia Policial”, “Un Sistema de Seguridad con Perspectiva de Género”, “El Impacto Legal del Apoyo Militar en la Justicia para Adolescentes”, “Ciudad y Perspectiva del Delito con Enfoque de Género”, “Comunicación Inclusiva y Diversidad”, “Justicia Restaurativa”, “Manejo y Gestión de Crisis en Intervenciones con Colectivos en Riesgo de Exclusión Social”, “Mediación Policial: Buenas Prácticas Internacionales”, “Elementos Estructurales de la Prevención del Delito”, “Mediación y Manejo de Conflictos”, “Introducción al Uso de la Fuerza y Empleo de las Armas de Fuego”, “Técnicas de detección a la Luz de los Derechos Humanos” para 26 elementos de la SEDENA.

De conformidad al marco jurídico vigente, establecido en los artículos 63 fracción XIII, 85, fracción X y XXIII y 136 de la Constitución Política del Estado Libre y Soberano de Nuevo León, 52, 61, 65 y 144 al 148 de la Ley de Administración Financiera para el Estado de Nuevo León; 18 fracción II; 21 fracción XV de la Ley Orgánica de la Administración Pública para el Estado de Nuevo León y 2 fracciones V, X y XXIX; 7 de la Ley de Fiscalización Superior del Estado de Nuevo León 52, 53 fracción I a V, 54 y 55 de La ley General de Contabilidad Gubernamental, el Ejecutivo y sus Organismos Descentralizados y Fideicomisos, así como las personas físicas o morales, públicas o privadas que reciban recursos públicos, deberán rendir su Cuenta Pública en forma anual al H. Congreso del Estado, en los términos y plazos que esta misma legislación establece.



Informe de Avance de Gestión Financiera Segundo Trimestre 2021



GOBIERNO DEL ESTADO DE NUEVO LEÓN  
SECRETARÍA DE FINANZAS Y TESORERÍA GENERAL DEL ESTADO  
PRESUPUESTO POR RESULTADOS  
REPORTE DE AVANCE FÍSICO - FINANCIERO 2021

INSTITUCIÓN: UNIVERSIDAD DE CIENCIAS DE LA SEGURIDAD  
NOMBRE DEL PROGRAMA: PROFESIONALIZACIÓN DEL SISTEMA INTEGRAL DE SEGURIDAD PÚBLICA  
TEMA DEL PED: SEGURIDAD PÚBLICA  
OBJETIVO: BRINDAR A LA POBLACIÓN DE NUEVO LEÓN UNA SEGURIDAD PÚBLICA INTEGRAL A TRAVÉS DE INSTITUCIONES DE SEGURIDAD ALTAMENTE CAPACITADAS, CONFIABLES Y CERCANAS A LA COMUNIDAD  
ESTRATEGIA: CONSOLIDAR UNA INSTITUCIÓN POLICIAL QUE BRINDE SEGURIDAD Y CONFIANZA A LA CIUDADANÍA  
BENEFICIARIO (PO/AE): ALUMNOS INSCRITOS A LA UNIVERSIDAD DE CIENCIAS DE LA SEGURIDAD

VALOR DEL PROGRAMA PRESUPUESTARIO				
MONTO 1/	94,543,260			
CLASIFICACIÓN PROGRAMÁTICA: T41E02217				
AVANCE FINANCIERO				
TRIMESTRE	I	II	III	IV
MONTO	16,607,038	38,672,033		
PORCENTAJE	17.56	40.99		
CP CONAC "Modalidad": E				

MATRIZ DE INDICADORES DE RESULTADOS 2021													
RESUMEN NARRATIVO	INDICADORES			META ANUAL 2021	LÍNEA BASE	AVANCE FÍSICO						MEDIOS DE VERIFICACIÓN Y FUENTE DE INFORMACIÓN	SUPUESTOS
	INDICADOR	FÓRMULA	FRECUENCIA			AÑO							
						2016	2017	2018	2019	2020	2021		
HN	CONTRIBUIR A MEJORAR LA ATENCIÓN A LA CIUDADANÍA POR PARTE DE LOS ELEMENTOS DE SEGURIDAD PÚBLICA MEDIANTE LA MEJORA EN LA CALIDAD DEL SERVICIO	TASA DE VARIACIÓN DE LA MEJORA DE LA CALIDAD DEL SERVICIO	((PROPORCIÓN DE LA POBLACIÓN QUE HA EXPERIMENTADO UNA MEJORA EN LA CALIDAD DEL SERVICIO EN EL AÑO T - PROPORCIÓN DE LA POBLACIÓN QUE HA EXPERIMENTADO UNA MEJORA EN LA CALIDAD DEL SERVICIO EN EL AÑO T-1) / PROPORCIÓN DE LA POBLACIÓN QUE HA EXPERIMENTADO UNA MEJORA EN LA CALIDAD DEL SERVICIO EN EL AÑO T-1) * 100	ANUAL	0.89	-15.52	-15.52	11.39	0.09	0.09	9.46	ENCUESTA NACIONAL DE CALIDAD E IMPACTO GUBERNAMENTAL (ENCI) 2015; TABULADOS PREDEFINIDOS VI / INEGI <a href="http://www.beta.inegi.org.mx/proy/ectos/enc-ho-bases-regular-es/encis/2015/">HTTP://WWW.BETA.INEGI.ORG.MX/PROY/ECTOS/ENC-HO-BASES-REGULAR-ES/ENCIS/2015/</a>	
PROPOSITO	LOS ALUMNOS INSCRITOS A LA UNIVERSIDAD DE CIENCIAS DE LA SEGURIDAD CUENTAN CON COMPETENCIAS Y SE PROFESIONALIZAN PARA EJERCER SUS FUNCIONES	TASA DE VARIACIÓN DE EFICIENCIA TERMINAL	((EFICIENCIA TERMINAL DEL AÑO T - EFICIENCIA TERMINAL DEL AÑO T-1) / EFICIENCIA TERMINAL DEL AÑO T-1) * 100	ANUAL	0.62	24.22	24.55	0.55	0.01	2.39	0.97	BASE DE DATOS DE CONTROL ESCOLAR / DEPARTAMENTO DE ADMISIONES Y SERVICIOS ESCOLARES	LOS ALUMNOS CONCLUYEN SATISFACTORIAMENTE SU PROGRAMA ACADÉMICO

87.4

Nuevo León  
Siempre Ascendiendo

Universidad de Ciencias de la Seguridad del Estado de Nuevo León (UCS)



Informe de Avance de Gestión Financiera Segundo Trimestre 2021

RESUMEN NARRATIVO	INDICADOR	INDICADORES			META ANUAL	LÍNEA BASE	AVANCE FÍSICO				MEDIOS DE VERIFICACIÓN Y FUENTE DE INFORMACIÓN	SUPUESTOS		
		FORMULA	FRECUENCIA	SEMESTRE			TRIMESTRE							
				I			II	I	II	III			IV	
COMPONENTES	C1. SERVICIO DE FORMACIÓN DE LA DIVISIÓN DE PROFESIONALIZACIÓN IMPARTIDA (BÁSICA, TÉCNICO SUPERIOR, E INICIAL EQUIVALENTE)	TASA DE VARIACIÓN DE EFICIENCIA TERMINAL DE LA DIVISIÓN DE PROFESIONALIZACIÓN	$(\text{EFICIENCIA TERMINAL DEL AÑO T} - \text{EFICIENCIA TERMINAL DEL AÑO T-1}) / \text{EFICIENCIA TERMINAL DEL AÑO T-1} * 100$	SEMESTRAL	0.61	3446	12.67						BASE DE DATOS DE CONTROL ESCOLAR / DEPARTAMENTO DE ADMISIONES Y SERVICIOS ESCOLARES	EL ALUMNADO CONCLUYE SATISFACTORIAMENTE SU PROGRAMA ACADÉMICO
							METAS							
							0.61	0.06						
	C2. SERVICIO DE EDUCACIÓN DE POSGRADO IMPARTIDO	TASA DE VARIACIÓN DE EFICIENCIA TERMINAL DE POSGRADO	$(\text{EFICIENCIA TERMINAL EN POSGRADO DEL AÑO T} - \text{EFICIENCIA TERMINAL EN POSGRADO DEL AÑO T-1}) / \text{EFICIENCIA TERMINAL EN POSGRADO DEL AÑO T-1} * 100$	SEMESTRAL	0.00	NA	0						BASE DE DATOS DE POSGRADO / DEPARTAMENTO DE ADMISIONES Y SERVICIOS ESCOLARES	EL ALUMNADO CONCLUYE SATISFACTORIAMENTE SU PROGRAMA DE POSGRADO
							METAS							
							0.00	0.00						
	C3. PROYECTOS DE INVESTIGACIÓN PUBLICADOS	PORCENTAJE DE PROYECTOS DE INVESTIGACIÓN PUBLICADOS	$(\text{PROYECTOS DE INVESTIGACIÓN PUBLICADOS} / \text{PROYECTOS DE INVESTIGACIÓN PROGRAMADOS}) * 100$	SEMESTRAL	100.00	100.00	57						PLAN DE TRABAJO / COORDINACIÓN DE ESCUELA DE INVESTIGACIONES DE SEGURIDAD PÚBLICA	SE CUENTA CON RECURSOS FINANCIEROS, MATERIALES Y DE PERSONAL PARA PUBLICAR PROYECTOS DE INVESTIGACIÓN
							METAS							
							100.00	100.00						
	C4. EDUCACIÓN CONTINUA IMPARTIDA (CURSOS, TALLERES, COLOQUIOS, CONGRESOS)	PORCENTAJE DE EVENTOS DE EDUCACIÓN CONTINUA REALIZADOS	$(\text{EVENTOS DE EDUCACIÓN CONTINUA IMPARTIDOS} / \text{EVENTOS DE EDUCACIÓN CONTINUA PROGRAMADOS}) * 100$	SEMESTRAL	100.00	100.00	100						PLAN DE TRABAJO / COORDINACIÓN DE LA ESCUELA DE EDUCACIÓN CONTINUA	SE CUENTA CON RECURSOS FINANCIEROS, MATERIALES Y DE PERSONAL PARA IMPARTIR EVENTOS DE EDUCACIÓN CONTINUA
							METAS							
							100.00	100.00						
	C5. CAPACITACIÓN DOCENTE IMPARTIDA	PORCENTAJE DE DOCENTES CAPACITADOS	$(\text{DOCENTES CAPACITADOS} / \text{DOCENTES PROGRAMADOS PARA CAPACITACIÓN}) * 100$	SEMESTRAL	100.00	0.00	150	150					BASE DE DATOS DE FORMACIÓN Y DESARROLLO DOCENTE / COORDINACIÓN DE DESARROLLO ACADÉMICO	EXISTEN LOS RECURSOS MATERIALES, HUMANOS Y ECONÓMICOS PARA ABRIR LOS GRUPOS DE CAPACITACIÓN
							METAS							
							100.00	100.00						

87.5

Nuevo León  
Siempre Ascendiendo



Informe de Avance de Gestión Financiera Segundo Trimestre 2021

C1. SERVIDO DE FORMACIÓN DE LA DIVISIÓN DE PROFESIONALIZACIÓN IMPARTIDA (BÁSICA, TÉCNICO SUPERIOR, E INICIAL EQUIVALENTE)												
ACTIVIDADES (Proceso)	A1C1. DIFUSIÓN DE PROGRAMAS DE ESCUELA BÁSICA	PORCENTAJE DE ACTIVIDADES DE DIFUSIÓN DE PROGRAMAS DE ESCUELA BÁSICA REALIZADAS	[ACTIVIDADES DE DIFUSIÓN DE PROGRAMAS DE ESCUELA BÁSICA REALIZADAS/ ACTIVIDADES DE DIFUSIÓN DE PROGRAMAS DE ESCUELA BÁSICA PROGRAMADAS] * 100	TRIMESTRAL	100.00	100.00			33.46	44	BASE DE DATOS DE EXTENSIÓN Y VINCULACIÓN/ COORDINACIÓN DE EXTENSIÓN Y VINCULACIÓN	SE CUENTA CON RECURSOS FINANCIEROS, MATERIALES Y DE PERSONAL PARA DIFUNDIR LOS PROGRAMAS DE LA ESCUELA BÁSICA
									METAS			
ACTIVIDADES (Proceso)	A2C1. MATRICULACIÓN DE ALUMNADO	PORCENTAJE DE ALUMNOS MATRICULADOS	[ALUMNOS MATRICULADOS / ALUMNOS PROGRAMADOS PARA MATRICULACIÓN] * 100	TRIMESTRAL	100.00	100.00			269	300	BASE DE DATOS DE BÁSICA Y MANDO /COORDINACIÓN DE ADMISIONES Y SERVICIOS ESCOLARES	ALUMNADO QUE CUMPLE CON LOS REQUISITOS DE MATRICULACIÓN
									METAS			
ACTIVIDADES (Proceso)	A3C1. CERTIFICACIÓN DEL ALUMNADO	PORCENTAJE DE ALUMNADO CERTIFICADO	[ALUMNADO CERTIFICADO / CERTIFICACIÓN DE ALUMNADO PROGRAMADA] * 100	TRIMESTRAL	100.00	100.00			246	300	BASE DE DATOS DE BÁSICA/ COORDINACIÓN DE ADMISIONES Y SERVICIOS ESCOLARES	ALUMNADO QUE CONCLUYE EXITOSAMENTE SUS PROGRAMAS ACADÉMICOS
									METAS			
ACTIVIDADES (Proceso)	A4C1. CERTIFICACIÓN DE EXTENSIONES MUNICIPALES	PORCENTAJE DE EXTENSIONES MUNICIPALES CERTIFICADAS	[EXTENSIONES MUNICIPALES CERTIFICADAS / CERTIFICACIÓN DE EXTENSIONES MUNICIPALES PROGRAMADA] * 100	TRIMESTRAL	100.00	NA			0	0	PLAN DE TRABAJO / COORDINACIÓN GENERAL DE EXTENSIONES MUNICIPALES	LA EXTENSIÓN MUNICIPAL CUMPLE CON LOS REQUISITOS DE CERTIFICACIÓN DE LA UNIVERSIDAD DE CIENCIAS DE LA SEGURIDAD, Y EL MUNICIPIO BRINDA TODAS LAS FACILIDADES A LA EXTENSIÓN PARA SU CREACIÓN.
									METAS			
C2. SERVIDO DE EDUCACIÓN DE POSGRADO IMPARTIDO												
ACTIVIDADES (Proceso)	A1C2. INSCRIPCIÓN DE ALUMNOS	PORCENTAJE DE ALUMNOS INSCRITOS	[ALUMNOS INSCRITOS EN EL AÑO T / ALUMNOS PROGRAMADOS PARA INSCRIPCIÓN EN EL AÑO T-1] * 100	TRIMESTRAL	100.00	NA			0	0	BASE DE DATOS DE ALUMNOS DE POSGRADO / DEPARTAMENTO DE ADMISIONES Y SERVICIOS ESCOLARES	SE CUENTA CON ASPIRANTES A LOS PROGRAMAS DE ASPIRANTES Y CUMPLEN CON LOS REQUISITOS DE ADMISIÓN
									METAS			
ACTIVIDADES (Proceso)	A2C2. CERTIFICACIÓN DE ALUMNOS DE POSGRADO	PORCENTAJE DE ALUMNOS CERTIFICADOS	[CERTIFICADOS DE ALUMNOS DE POSGRADO ENTREGADOS / CERTIFICADOS PROGRAMADOS] * 100	TRIMESTRAL	100.00	NA			0	0	BASE DE DATOS DE POSGRADO/ DEPARTAMENTO DE ADMISIONES Y SERVICIOS ESCOLARES	LOS ALUMNOS CONCLUYEN SATISFACTORIAMENTE LOS PROGRAMAS ACADÉMICOS
									METAS			
ACTIVIDADES (Proceso)	A3C2. DIFUSIÓN DE PROGRAMAS DE ESCUELA DE POSGRADO	PORCENTAJE DE ACTIVIDADES DE DIFUSIÓN DE PROGRAMAS DE ESCUELA DE POSGRADO REALIZADAS	[ACTIVIDADES DE DIFUSIÓN DE PROGRAMAS DE ESCUELA DE POSGRADO REALIZADAS/ ACTIVIDADES DE DIFUSIÓN DE PROGRAMAS DE ESCUELA DE POSGRADO PROGRAMADAS] * 100	TRIMESTRAL	100.00	NA			100	100	BASE DE DATOS DE LA COORDINACIÓN DE LA ESCUELA DE POSGRADO/DIVISIÓN DE ESPECIALIZACIÓN	SE CUENTA CON RECURSOS FINANCIEROS, MATERIALES Y DE PERSONAL PARA DIFUNDIR LOS PROGRAMAS DE LA ESCUELA DE POSGRADO
									METAS			

87.6

Nuevo León  
Siempre Ascendiendo



Informe de Avance de Gestión Financiera Segundo Trimestre 2021

CL. PROYECTOS DE INVESTIGACIÓN PUBLICADOS												
ACTIVIDADES (Procesos)	A3C3. PROYECTOS DE INVESTIGACIÓN CONCLUIDOS	PORCENTAJE DE PROYECTOS DE INVESTIGACIÓN CONCLUIDOS	[PROYECTOS DE INVESTIGACIÓN CONCLUIDOS/ PROYECTOS DE INVESTIGACIÓN PLANEAOS]* 100	TRIMESTRAL	100.00	100.00			0	57	PLAN DE TRABAJO/ ESCUELA DE INVESTIGACIONES DE SEGURIDAD PÚBLICA	SE CUENTA CON RECURSOS FINANCIEROS, MATERIALES Y DE PERSONAL PARA EL DESARROLLO DE LOS PROYECTOS DE INVESTIGACIÓN
									METAS			
									100.00	100.00		
	A3C3. RECEPCIÓN DE ARTÍCULOS PARA LA REVISTA DE SEGURIDAD	TASA DE VARIACIÓN DE ARTÍCULOS RECIBIDOS	[ARTÍCULOS RECIBIDOS PARA LA EDICIÓN T-ARTÍCULOS RECIBIDOS PARA LA EDICIÓN T-2] / ARTÍCULOS RECIBIDOS PARA LA EDICIÓN T-1 *100	TRIMESTRAL	0.00	NA			50	-33.33	PLAN DE TRABAJO/ ESCUELA DE INVESTIGACIONES DE SEGURIDAD PÚBLICA	SE RECIBEN ARTÍCULOS PARA SU GESTIÓN POR PARTE DE LA ESCUELA DE INVESTIGACIONES
									METAS			
									33.33	0.00		
	A3C3. DICTAMINACIÓN DE INVESTIGACIONES PARA PUBLICACIONES ESPECIALES	TASA DE VARIACIÓN DE DICTAMENES DE INVESTIGACIONES PARA PUBLICACIONES ESPECIALES	[DICTAMINACIÓN DE INVESTIGACIONES PARA PUBLICACIONES ESPECIALES EN EL TRIMESTRE T - DICTAMINACIÓN DE INVESTIGACIONES PARA PUBLICACIONES ESPECIALES EN EL TRIMESTRE T-2] / [DICTAMINACIÓN DE INVESTIGACIONES PARA PUBLICACIONES ESPECIALES EN EL TRIMESTRE T-1] * 100	TRIMESTRAL	100.00	NA			N/A	NA	BASE DE DATOS DE LA ESCUELA E INVESTIGACIONES/ ESCUELA DE INVESTIGACIONES DE SEGURIDAD PÚBLICA	SE RECIBEN INVESTIGACIONES ESPECIALES PARA SER DICTAMINADAS
									METAS			
									N/A	0.00		
CA. EDUCACIÓN CONTINUA (CURSOS, TALLERES, COLOQUIOS, CONGRESOS)												
ACTIVIDADES (Procesos)	A3C4. CURSOS DE EDUCACIÓN CONTINUA	PORCENTAJE DE CURSOS DE EDUCACIÓN CONTINUA REALIZADOS	[CURSOS REALIZADOS/ CURSOS PROGRAMADOS] *100	TRIMESTRAL	100.00	100.00			60	100	PLAN DE TRABAJO/ ESCUELA DE EDUCACIÓN CONTINUA	SE CUENTA CON RECURSOS FINANCIEROS, MATERIALES Y DE PERSONAL PARA EL DESARROLLO DE CURSOS DE EDUCACIÓN CONTINUA
									METAS			
									100.00	100.00		
	A3C4. ENTREGA DE CONSTANCIAS O CERTIFICADOS	PORCENTAJE DE CONSTANCIAS O CERTIFICADOS ENTREGADOS	[CONSTANCIAS O CERTIFICADOS ENTREGADOS / CONSTANCIAS O CERTIFICADOS PROGRAMADOS] * 100	TRIMESTRAL	100.00	100.00			149	100	BASE DE DATOS EDUCACIÓN CONTINUA/ DEPARTAMENTO DE ADMISIONES Y SERVICIOS ESCOLARES	LOS ALUMNOS CONCLUYEN SATISFACTORIAMENTE LOS CURSOS DE LA ESCUELA DE EDUCACIÓN CONTINUA
									METAS			
									100.00	100.00		
	A3C4. EVENTOS ACADÉMICOS	PORCENTAJE DE EVENTOS REALIZADOS	[EVENTOS REALIZADOS/ EVENTOS PROGRAMADOS] *100	TRIMESTRAL	100.00	100.00			75	100	PLAN DE TRABAJO DE LA DIVISIÓN DE ESPECIALIZACIÓN Y DE LA DIVISIÓN DE PROFESIONALIZACIÓN	SE CUENTA CON RECURSOS FINANCIEROS, MATERIALES Y DE PERSONAL PARA EL DESARROLLO DE EVENTOS ACADÉMICOS
									METAS			
									100.00	100.00		
A3C4. REGISTRO DE ASISTENTES A EVENTOS ACADÉMICOS	PORCENTAJE DE ASISTENTES A EVENTOS ACADÉMICOS	[REGISTRO DE ASISTENTES A EVENTOS ACADÉMICOS/ REGISTRO DE ASISTENTES A EVENTOS ACADÉMICOS PROGRAMADOS]*100	TRIMESTRAL	100.00	100.00			46.94	100	LISTAS DE ASISTENCIA DE EDUCACIÓN CONTINUA/ ESCUELA DE EDUCACIÓN CONTINUA	SE CUENTA CON RECURSOS FINANCIEROS, MATERIALES Y DE PERSONAL PARA LOS EVENTOS ACADÉMICOS	
								METAS				
								100.00	100.00			100.00

87.7

Nuevo León  
Siempre Ascendiendo



### Informe de Avance de Gestión Financiera Segundo Trimestre 2021

C3. CAPACITACIÓN DOCENTE IMPARTIDA												
ACTIVIDADES (Procesos)	ASES. CAPACITACIONES A DOCENTES UCES	PORCENTAJE DE DOCENTES UCES CAPACITADOS	[DOCENTES CAPACITADOS / DOCENTES PROGRAMADOS] * 100	TRIMESTRAL	100.00	100.00			150	150	PLAN DE TRABAJO/ FORMACIÓN Y DESARROLLO DOCENTE	SE CUENTA CON RECURSOS FINANCIEROS, MATERIALES Y DE PERSONAL PARA LOS PROCESOS ADMINISTRATIVOS
									METAS			
	ASES. ASesoría PERSONALIZADA PARA LA EVIDENCIA	PORCENTAJE DE ASESORÍAS REALIZADAS	[ASESORÍAS REALIZADAS (ASESORÍAS PROGRAMADAS)] * 100	TRIMESTRAL	100.00	100.00			201	200	BASE DE DATOS DE FORMACIÓN Y DESARROLLO DOCENTE/ COORDINACIÓN DE DESARROLLO ACADÉMICO	LOS DOCENTES ACCEDEN A LAS ASesorÍAS
									METAS			
	ASES. ENTREGA DE CONSTANCIAS O CERTIFICADOS	PORCENTAJE DE CONSTANCIAS O CERTIFICADOS ENTREGADOS	[CONSTANCIAS O CERTIFICADOS ENTREGADOS / CONSTANCIAS O CERTIFICADOS PROGRAMADOS] * 100	TRIMESTRAL	100.00	100.00			0	100	BASE DE DATOS DE FORMACIÓN Y DESARROLLO DOCENTE/ COORDINACIÓN DE DESARROLLO ACADÉMICO	LOS DOCENTES CONCLUYEN SATISFACTORIAMENTE LA CAPACITACIÓN
									METAS			
ASES. EVALUACIÓN DE LA CALIDAD PEDAGÓGICA DE LOS DOCENTES	TASA DE VARIACIÓN DE LA MEDIDA DE LA EVALUACIÓN DE LA CALIDAD EDUCATIVA DE DOCENTES	[RESULTADO DE LA MEDIDA DE LA CALIDAD EDUCATIVA DE DOCENTES- RESULTADO DE LA MEDIDA DE LA CALIDAD EDUCATIVA DE DOCENTES DEL T-1] / RESULTADO DE LA MEDIDA DE LA CALIDAD EDUCATIVA DE DOCENTES EN EL T-1] * 100	TRIMESTRAL	3.44	NA			10.9	NA	BASE DE DATOS DE FORMACIÓN Y DESARROLLO DOCENTE/ COORDINACIÓN DE DESARROLLO ACADÉMICO	LOS DOCENTES CUMPLEN CON EL PERFIL DOCENTE INSTITUCIONAL	
								METAS				2.25
ASES. CAPACITACIONES A DOCENTES MUNICIPALES	PORCENTAJE DE DOCENTES MUNICIPALES CAPACITADOS	[DOCENTES MUNICIPALES CAPACITADOS / DOCENTES MUNICIPALES PROGRAMADOS] * 100	TRIMESTRAL	100.00	NA			0	0	PLAN DE TRABAJO/ DESARROLLO DOCENTE	SE CUENTA CON RECURSOS FINANCIEROS, MATERIALES Y DE PERSONAL PARA LOS CURSOS DE CAPACITACIÓN DOCENTE	
								METAS				100.00
ASES. REALIZACIÓN DE EVENTOS FORMATIVOS PARA DOCENTES	PORCENTAJE DE EVENTOS FORMATIVOS REALIZADOS	[EVENTOS FORMATIVOS REALIZADOS/ EVENTOS FORMATIVOS PROGRAMADOS] * 100	TRIMESTRAL	100.00	100.00			0	100	PLAN DE TRABAJO/ DESARROLLO DOCENTE	SE CUENTA CON RECURSOS FINANCIEROS, MATERIALES Y DE PERSONAL PARA LA REALIZACIÓN DE EVENTOS FORMATIVOS	
								METAS				100.00
OBSERVACIONES												
C1. La tasa de variación fue superior a la estimada debido a que la eficiencia terminal fue mayor de lo que la dinámica subestimada se perfila a la normalización.												
C3. Las publicaciones no han cumplido con la meta puesto que ha habido fuertes extremos como paraspuesto no liberado, o que se ha tardado más de lo previsto en autorización.												
C4. La meta fue mayor ya que, se está buscando dar más seguimiento, apoyo y orientación a los maestros por áreas temáticas.												
ALCI. La difusión de anuncios se limitó por la veda electoral.												

87.8

Nuevo León  
Siempre Ascendiendo

Universidad de Ciencias de la Seguridad del Estado de Nuevo León (UCS)





## Información Contable

87.9

**Nuevo León**  
Siempre Ascendiendo



Informe de Avance de Gestión Financiera Segundo Trimestre 2021

Informe de Avance de Gestión Financiera del Segundo Trimestre del 2021					
Estado de Actividades					
Del 1 de Enero al 30 de Junio de 2021 y 2020					
(Pesos)					
UNIVERSIDAD DE CIENCIAS DE LA SEGURIDAD DEL ESTADO DE NUEVO LEÓN					
Concepto	Segundo Trim. 2021	Segundo Trim. 2020	Concepto	Segundo Trim. 2021	Segundo Trim. 2020
<b>INGRESOS Y OTROS BENEFICIOS</b>			<b>GASTOS Y OTRAS PÉRDIDAS</b>		
Ingresos de la Gestión	\$2,892,000	\$1,315,047	Gastos de Financiamiento	\$37,190,263	\$32,029,593
Impuestos	0	0	Servicios Personales	21,084,304	20,313,150
Cuotas y Aportaciones de Seguridad Social	0	0	Materiales y Suministros	11,067,922	7,790,398
Contribuciones de Mejoras	0	0	Servicios Generales	5,038,037	3,926,045
Derechos	0	0			
Productos	0	0	Transferencia, Asignaciones, Subsidios y Otras Ayudas	\$0	\$0
Aprovechamientos	0	0	Transferencias Internas y Asignaciones al Sector Público	0	0
Ingresos por Ventas de Bienes y Prestación de Servicios	2,892,000	1,315,047	Transferencias al Resto del Sector Público	0	0
<b>Participaciones, Aportaciones, Convenios, Incentivos Derivados de la Colaboración Fiscal, Transferencias, Asignaciones, Subsidios, Subvenciones, Pensiones y Jubilaciones.</b>	<b>\$35,273,474</b>	<b>\$28,419,113</b>			
Participaciones, Aportaciones, Convenios, Incentivos Derivados de la Colaboración Fiscal y Fondos Distintos de Aportaciones	0	0	Subsidios y Subvenciones	0	0
Transferencias, Asignaciones Subsidios, Subvenciones, Pensiones y Jubilaciones.	35,273,474	28,419,113	Ayudas Sociales	0	0
			Pensiones y Jubilaciones	0	0
<b>Otros Ingresos y Beneficios</b>	<b>\$1,112,800</b>	<b>\$2,155,134</b>	Transferencias a Fideicomisos, Mandatos y Contratos Análogos	0	0
Ingresos Financieros	1,084,426	2,125,405	Transferencias a la Seguridad Social	0	0
Incremento por Variación de Inventarios	0	0	Donativos	0	0
Disminución del Exceso de Estimaciones por Pérdida o Deterioro u Obsolescencia	0	0	Transferencias al Exterior	0	0
Disminución del Exceso de Provisiones	0	0			
Otros Ingresos y Beneficios Varios	28,373	29,728	<b>Participaciones y Aportaciones</b>	<b>\$0</b>	<b>\$0</b>
			Participaciones	0	0
<b>Total de Ingresos y Otros Beneficios</b>	<b>\$39,278,274</b>	<b>\$31,889,293</b>	Aportaciones	0	0
			Convenios	0	0
			Intereses, Comisiones y Otros Gastos de la Deuda Pública	\$0	\$0

87.10

**Nuevo León**  
Siempre Ascendiendo

Universidad de Ciencias de la Seguridad del Estado de Nuevo León (UCS)





Informe de Avance de Gestión Financiera Segundo Trimestre 2021

Intereses de Deuda Pública	0	0
Comisiones de Deuda Pública	0	0
Gastos de la Deuda Pública	0	0
Costo por Coberturas	0	0
Apoyos Financieros	0	0
	<b>\$2,370,962</b>	<b>\$1,926,202</b>
<b>Otros Gastos y Pérdidas Extraordinarias</b>	0	0
Estimaciones, Depreciaciones, Deterioros, Obsolescencia y Amortizaciones	2,370,962	1,855,420
Provisiones	0	70,782
Disminución de Inventarios	0	0
Aumento por Insuficiencia de Estimaciones por Pérdida o Deterioro y Obsolescencia	0	0
Aumento por Insuficiencia de Provisiones	0	0
Otros Gastos	0	0
<b>Inversión Pública</b>	<b>\$0</b>	<b>\$0</b>
Inversión Pública no Capitalizable	0	0
<b>Total de Gastos y otras Pérdidas</b>	<b>\$39,561,226</b>	<b>\$33,955,795</b>
<b>Resultados del Ejercicio (Ahorro/Desahorro)</b>	<b>(282,952)</b>	<b>(2,066,502)</b>

Bajo protesta de decir verdad declaramos que los Estados Financieros y sus Notas son razonablemente correctos y responsabilidad del emisor

  
Dr. José Zaragoza Huerta  
Rector

  
Mra. Norma Cecilia Garza Carranza  
Coordinadora de Recursos Financieros

  
C.P. Fernando Nateras Corona  
Director de Administración

87.11

**Nuevo León**  
Siempre Ascendiendo

Universidad de Ciencias de la Seguridad del Estado de Nuevo León (UCS)



Informe de Avance de Gestión Financiera Segundo Trimestre 2021

Informe de Avance de Gestión Financiera del Segundo Trimestre del 2020					
Estado de Situación Financiera					
Del 1 de Enero al 30 de Junio de 2021					
(Pesos)					
UNIVERSIDAD DE CIENCIAS DE LA SEGURIDAD DEL ESTADO DE NUEVO LEÓN					
Concepto	Segundo Trim. 2021	Annual 2020	Concepto	Segundo Trim. 2021	Annual 2020
<b>ACTIVO</b>			<b>PASIVO</b>		
<b>Activo Circulante</b>			<b>Pasivo Circulante</b>		
Efectivo y Equivalentes	61,499,265	71,217,611	Cuentas Por Pagar a Corto Plazo	4,521,613	14,987,235
Derechos a Recibir Efectivo y Equivalentes	8,074,402	5,018,315	Documentos por Pagar a Corto Plazo	0	0
Derechos a Recibir Bienes o Servicios	0	0	Porción a Corto Plazo de la Deuda Pública a Largo Plazo	0	0
Inventarios	0	0	Títulos y Valores a Corto Plazo	0	0
Almacenes	2,158,136	4,229,831	Pasivos Diferidos a Corto Plazo	0	1,392
Estimación por Pérdida o Deterioro de Activos Circulantes	0	0	Fondos y Bienes de Terceros en Garantía y/o Administración a Corto Plazo	0	0
Otros Activos Circulantes	0	0	Provisiones a Corto Plazo	0	0
	0	0	Otros Pasivos a Corto Plazo	0	0
<b>Total de Activos Circulantes</b>	<b>\$71,731,806</b>	<b>\$80,465,758</b>	<b>Total de Pasivo Circulante</b>	<b>\$4,521,613</b>	<b>\$14,988,627</b>
<b>Activo No Circulante</b>			<b>Pasivo No Circulante</b>		
Inversiones Financieras a Largo Plazo	0	0	Cuentas por Pagar a Largo Plazo	0	0
Derechos a Recibir Efectivo o Equivalentes a Largo Plazo	0	0	Documentos por Pagar a Largo Plazo	0	0
Bienes Inmuebles, Infraestructura y Construcciones en Proceso	32,049,537	0	Deuda Pública a Largo Plazo	0	0
Bienes Muebles	34,834,429	31,388,904	Pasivos Diferidos a Largo Plazo	0	0
Activos Intangibles	2,139,985	2,139,985	Fondos y Bienes de Terceros en Garantía y/o en Administración a Largo Plazo	0	0
Depreciación, Deterioro y Amortización Acumulada de Bienes	27,903,167	25,609,232	Provisiones a Largo Plazo	2,214,827	2,137,800
Activos Diferidos	306,240	306,240			
Estimación por Pérdida o Deterioro de Activos no Circulantes	0	0			
Otros Activos no Circulantes	0	0			
<b>Total de Activos no Circulantes</b>	<b>\$41,427,023</b>	<b>\$8,225,897</b>	<b>Total de Pasivos No Circulantes</b>	<b>\$2,214,827</b>	<b>\$2,137,800</b>

87.12

**Nuevo León**  
Siempre Ascendiendo


Universidad de Ciencias de la Seguridad del Estado de Nuevo León (UCS)




Informe de Avance de Gestión Financiera Segundo Trimestre 2021

Informe de Avance de Gestión Financiera del Segundo Trimestre del 2021					
Estado Analítico del Activo					
Del 1 de Enero al 30 de Junio de 2021					
(Pesos)					
UNIVERSIDAD DE CIENCIAS DE LA SEGURIDAD DEL ESTADO DE NUEVO LEÓN					
Concepto	Saldo Inicial 1	Cargos del Periodo 2	Abonos del Periodo 3	Saldo Final 4=(1+2-3)	Variación del Periodo (4-1)
<b>ACTIVO</b>	<b>88,691,655</b>	<b>16,011,048,906</b>	<b>15,986,581,732</b>	<b>113,158,829</b>	<b>24,467,174</b>
<b>Activo Circulante</b>	<b>80,465,758</b>	<b>15,975,553,844</b>	<b>15,984,287,797</b>	<b>71,731,805</b>	<b>(8,733,953)</b>
Efectivo y Equivalentes	71,217,611	15,941,677,242	15,951,395,588	61,499,265	(9,718,346)
Derechos a recibir Efectivo y Equivalentes	5,018,315	32,438,243	29,382,157	8,074,402	3,056,087
Derechos a Recibir Bienes o Servicios	0	575	575	0	0
Inventarios	0	0	0	0	0
Almacenes	4,229,831	1,437,784	3,509,477	2,158,138	(2,071,693)
Estimación por Pérdida o Deterioro de Activos Circulantes	0	0	0	0	0
Otros Activos Circulantes	0	0	0	0	0
<b>Activo No Circulante</b>	<b>8,225,897</b>	<b>35,495,062</b>	<b>2,293,935</b>	<b>41,427,024</b>	<b>33,201,127</b>
Inversiones Financieras a largo Plazo	0	0	0	0	0
Derechos a Recibir Efectivo o Equivalentes a Largo Plazo	0	0	0	0	0
Bienes Inmuebles Infraestructura y Construcciones en Proceso	0	32,049,537	0	32,049,537	32,049,537
Bienes Muebles	31,388,904	3,445,525	0	34,834,429	3,445,525
Activos Intangibles	2,139,985	0	0	2,139,985	0
Depreciación, Deterioro y Amortización Acumulada de Bienes	(25,609,232)	0	2,293,935	(27,903,167)	(2,293,935)
Activos Diferidos	306,240	0	0	306,240	0
Estimación por Pérdida o Deterioro de Activos no Circulantes	0	0	0	0	0
Otros Activos no Circulantes	0	0	0	0	0

Bajo protesta de decir verdad declaramos que los Estados Financieros y sus Notas son razonablemente correctos y responsabilidad del emisor

  
Dr. José Zaragoza Huerta  
Rector

  
Mtra. Norma Cecilia Garza Carranza  
Coordinadora de Recursos Financieros

  
C.P. Fernando Nateras Corona  
Director de Administración

87.16

**Nuevo León**  
Siempre Ascendiendo


Universidad de Ciencias de la Seguridad del Estado de Nuevo León (UCS)




Informe de Avance de Gestión Financiera Segundo Trimestre 2021

	\$35,139,522	\$0
<b>Hacienda Pública/ Patrimonio Contribuido</b>		
Aportaciones	0	0
Donaciones de Capital	35,139,522	0
Actualización de la Hacienda Pública/Patrimonio	0	0
<b>Hacienda Pública/ Patrimonio Generado</b>	<b>\$1,177,727</b>	<b>\$1,460,086</b>
Resultados del Ejercicio (Ahorro/Desahorro)	1,177,727	0
Resultados de Ejercicios Anteriores	0	1,460,086
Revalúos	0	0
Reservas	0	0
Rectificaciones de Resultados de Ejercicios Anteriores	0	0
<b>Exceso o Insuficiencia en la Actualización de la Hacienda Pública/Patrimonio</b>	<b>\$0</b>	<b>\$0</b>
Resultado por Posición Monetaria	0	0
Resultado por Tenencia de Activos no Monetarios	0	0

Bajo protesta de decir verdad declaramos que los Estados Financieros y sus Notas son razonablemente correctos y responsabilidad del emisor

  
Dr. José Zaragoza Huerta  
Rector

  
Mta. Norma Cecilia Garza Carranza  
Coordinadora de Recursos Financieros

  
C.P. Fernando Nateras Corona

87.15

**Nuevo León**  
Siempre Ascendiendo

Universidad de Ciencias de la Seguridad del Estado de Nuevo León (UCS)



Informe de Avance de Gestión Financiera Segundo Trimestre 2021

Informe de Avance de Gestión Financiera del Segundo Trimestre del 2021					
Estado de Cambios en la Situación Financiera					
Al 30 de Junio de 2021 y 2020					
(Pesos)					
UNIVERSIDAD DE CIENCIAS DE LA SEGURIDAD DEL ESTADO DE NUEVO LEÓN					
Concepto	Origen	Aplicación	Concepto	Origen	Aplicación
<b>ACTIVO</b>	<b>\$14,083,974</b>	<b>\$38,551,149</b>	<b>PASIVO</b>	<b>\$77,027</b>	<b>\$10,467,015</b>
<b>Activo Circulante</b>	<b>\$11,790,039</b>	<b>\$3,056,087</b>	<b>Pasivo Circulante</b>	<b>\$0</b>	<b>\$10,467,015</b>
Efectivo y Equivalentes	9,718,346	0	Cuentas por Pagar a Corto Plazo	0	10,465,623
Derechos a Recibir Efectivo y Equivalentes	0	3,056,087	Documentos por Pagar a Corto Plazo	0	0
Derechos a Recibir Bienes o Servicios	0	0	Porción a Corto Plazo de la Deuda Pública a Largo Plazo	0	0
Inventarios	0	0	Títulos y Valores a Corto Plazo	0	0
Almacenes	2,071,693	0	Pasivos Diferidos a Corto Plazo	0	1,392
Estimación por Pérdida o Deterioro de Activos Circulantes	0	0	Fondos y Bienes de Terceros en Garantía y/o Administración a Corto Plazo	0	0
Otros Activos Circulantes	0	0	Provisiones a Corto Plazo	0	0
			Otros Pasivos a Corto Plazo	0	0
<b>Activo No Circulante</b>	<b>\$2,293,935</b>	<b>\$35,495,062</b>	<b>Pasivo No Circulante</b>	<b>\$77,027</b>	<b>\$0</b>
Inversiones Financieras a Largo Plazo	0	0	Cuentas por Pagar a Largo Plazo	0	0
Derechos a Recibir Efectivo o Equivalentes a Largo Plazo	0	0	Documentos por Pagar a Largo Plazo	0	0
Bienes Inmuebles, Infraestructura y Construcciones en Proceso	0	32,049,537	Deuda Pública a Largo Plazo	0	0
Bienes Muebles	0	3,445,525	Pasivos Diferidos a Largo Plazo	0	0
Activos Intangibles	0	0	Fondos y Bienes de Terceros en Garantía y/o en Administración a Largo Plazo	0	0
Depreciación, Deterioro y Amortización Acumulada de Bienes	2,293,935	0	Provisiones a Largo Plazo	77,027	0
Activos Diferidos	0	0			
Estimación por Pérdida o Deterioro de Activos no Circulantes					
Otros Activos no Circulantes	0	0	<b>HACIENDA PÚBLICA/PATRIMONIO</b>	<b>\$36,317,249</b>	<b>\$1,460,086</b>

87.14

**Nuevo León**  
Siempre Ascendiendo

Universidad de Ciencias de la Seguridad del Estado de Nuevo León (UCS)



Informe de Avance de Gestión Financiera Segundo Trimestre 2021

<i>Total del Pasivo</i>		\$6,736,440	\$17,126,427		
<b>HACIENDA PÚBLICA/PATRIMONIO</b>					
<i>Hacienda Pública/ Patrimonio Contribuido</i>		\$43,953,445	\$8,813,923		
Aportaciones		0	0		
Donaciones de Capital		43,953,445	8,813,923		
Actualización de la Hacienda Pública/Patrimonio		0	0		
<i>Hacienda Pública/ Patrimonio Generado</i>		\$62,468,944	\$62,751,304		
Resultados del Ejercicio (Ahorro / Desahorro)		(282,952)	(1,460,678)		
Resultados de Ejercicios Anteriores		62,751,896	64,211,982		
Revalúos		0	0		
Reservas		0	0		
Rectificaciones de Resultados de Ejercicios Anteriores		0	0		
<i>Exceso o Insuficiencia en la Actualización de La Hacienda Pública/Patrimonio</i>		\$0	\$0		
Resultado por Posición Monetaria		0	0		
Resultado por Tenencia de Activos no Monetarios		0	0		
<i>Total Hacienda Pública/Patrimonio</i>		\$106,422,389	\$71,565,227		
<i>Total del Activo</i>	\$113,158,829	\$88,691,655	<i>Total de Pasivo y Hacienda Pública/ Patrimonio</i>	\$113,158,829	\$88,691,655

Bajo protesta de decir verdad declaramos que los Estados Financieros y sus Notas son razonablemente correctos y responsabilidad del emisor.

Dr. José Zaragoza Huerta  
Rector

Mra. Norma Cecilia Garza Carranza  
Coordinadora de Recursos Financieros

C.P. Fernando Nateras Corona  
Director de Administración

87.13

**Nuevo León**  
Siempre Ascendiendo

Universidad de Ciencias de la Seguridad del Estado de Nuevo León (UCS)






Informe de Avance de Gestión Financiera Segundo Trimestre 2021

Informe de Avance de Gestión Financiera del Segundo Trimestre del 2021				
Estado Analítico de la Deuda y Otros Pasivos				
Del 1 de Enero al 30 de Junio de 2021				
(Pesos)				
UNIVERSIDAD DE CIENCIAS DE LA SEGURIDAD DEL ESTADO DE NUEVO LEÓN				
Denominación de las Deudas	Moneda de Contratación	Institución o País Acreedor	Saldo Inicial del Periodo	Saldo Final del Periodo
<b>DEUDA PÚBLICA</b>				
<b>Corto Plazo</b>				
<b>Deuda Interna</b>				
Instituciones de Crédito			0	0
Títulos y Valores:			0	0
Arrendamientos Financieros			0	0
<b>Deuda Externa</b>				
Organismos Financieros Internacionales			0	0
Deuda Bilateral:			0	0
Títulos y Valores:			0	0
Arrendamientos Financieros:			0	0
<b>Subtotal a Corto Plazo</b>			<b>0</b>	<b>0</b>
<b>Largo Plazo:</b>				
<b>Deuda Interna</b>				
Instituciones de Crédito			0	0
Títulos y Valores:			0	0
Arrendamientos Financieros			0	0
<b>Deuda Externa</b>				
Organismos Financieros Internacionales			0	0
Deuda Bilateral:			0	0
Títulos y Valores:			0	0
Arrendamientos Financieros:			0	0
<b>Subtotal a Largo Plazo</b>			<b>0</b>	<b>0</b>
<b>Otros Pasivos:</b>			<b>17,126,427</b>	<b>6,736,440</b>
<b>Total Deuda y Otros Pasivos</b>			<b>17,126,427</b>	<b>6,736,440</b>

Bajo protesta de decir verdad declaramos que los Estados Financieros y sus Notas son razonablemente correctos y responsabilidad del emisor.

  
Dr. José Zaragoza Huerta  
Rector

  
Mtra. Norma Cecilia Sarza Carranza  
Coordinadora de Recursos

  
C.P. Fernando Nateras Corona  
Director de Administración

87.17

**Nuevo León**  
Siempre Ascendiendo

Universidad de Ciencias de la Seguridad del Estado de Nuevo León (UCS)



Informe de Avance de Gestión Financiera Segundo Trimestre 2021

Informe de Avance de Gestión Financiera del Segundo Trimestre del 2021					
Estado de Variación en la Hacienda Pública					
Del 1 de Enero al 30 de Junio de 2021					
(Pesos)					
UNIVERSIDAD DE CIENCIAS DE LA SEGURIDAD DEL ESTADO DE NUEVO LEÓN					
Concepto	Hacienda Pública / Patrimonio Contribuido	Hacienda Pública/Patrimonio Generado de Ejercicios Anteriores	Hacienda Pública/Patrimonio Generado del Ejercicio	Ajustes por Cambios de Valor	Total
	0	0	0	0	0
<b>Hacienda/Pública Patrimonio Contribuido Neto 2020</b>	0	0	0	0	0
Aportaciones	0	0	0	0	0
Donaciones de Capital	8,813,923	0	0	0	0
Actualización de la Hacienda Pública/Patrimonio	0	0	0	0	0
<b>Hacienda/Pública Patrimonio Generado Neto 2020</b>	0	0	0	0	0
Resultados del Ejercicio (Ahorro/Desahorro)	0	0	(1,460,678)	0	(1,460,678)
Resultados de Ejercicios Anteriores	0	64,211,982	0	0	64,211,982
Revalúos	0	0	0	0	0
Reservas	0	0	0	0	0
Rectificaciones de Ejercicios Anteriores					
	0	0	0	0	0
<b>Exceso o Insuficiencia en la Actualización de la Hacienda Pública / Patrimonio Neto de 2021</b>					
Resultado de Posición Monetaria					
Resultado por Tenencia de Activos no Monetarios					
<b>Hacienda Pública / Patrimonio Neto Final 2020</b>	8,813,923	64,211,982	(1,460,678)	0	71,565,227

87.18

**Nuevo León**  
Siempre Ascendiendo

Universidad de Ciencias de la Seguridad del Estado de Nuevo León (UCS)





Informe de Avance de Gestión Financiera Segundo Trimestre 2021

<b>Cambios en la Hacienda Pública / Patrimonio Contribuido Neto de 2021</b>	<b>35,139,522</b>	<b>0</b>	<b>0</b>	<b>0</b>	<b>35,139,522</b>
Aportaciones	0	0	0	0	0
Donaciones de Capital	35,139,522	0	0	0	35,139,522
Actualización de la Hacienda Pública/ Patrimonio	0	0	0	0	0
<b>Variaciones de la Hacienda Pública / Patrimonio Generado Neto de 2021</b>	<b>0</b>	<b>(1,460,086)</b>	<b>1,177,726</b>	<b>0</b>	<b>(282,360)</b>
Resultados del Ejercicio (Ahorro/Desahorro)	0	0	(282,952)	0	(282,952)
Resultados de Ejercicios Anteriores	0	(1,460,086)	1,460,678	0	592
Revalúos	0	0	0	0	0
Reservas	0	0	0	0	0
Rectificaciones de Resultados de Ejercicios Anteriores					
<b>Cambios en el Exceso e Insuficiencia en la Actualización de la Hacienda Pública / Patrimonio Neto de 20XN</b>					
Resultado de Posición Monetaria					
Resultado por Tenencia de Activos no Monetarios					
<b>Hacienda Pública / Patrimonio Neto Final al 30 de Junio de 2020</b>	<b>43,953,445</b>	<b>62,751,896</b>	<b>(282,952)</b>	<b>0</b>	<b>106,422,389</b>

Bajo protesta de decir verdad declaramos que los Estados Financieros y sus Notas son razonablemente correctos y responsabilidad del emisor

  
Dr. José Zaragoza Huerta  
Rector

  
Mtra. Norma Cecilia Garza Carranza  
Coordinadora de Recursos Financieros

  
C.P. Fernando Nateras Corona  
Director de Administración

87.19

**Nuevo León**  
Siempre Ascendiendo

Universidad de Ciencias de la Seguridad del Estado de Nuevo León (UCS)



Informe de Avance de Gestión Financiera Segundo Trimestre 2021

Informe de Avance de Gestión Financiera del Segundo Trimestre del 2021					
Estado de Flujos de Efectivo					
Del 1 de Enero al 30 de Junio de 2021 y 2020					
(Pesos)					
UNIVERSIDAD DE CIENCIAS DE LA SEGURIDAD DEL ESTADO DE NUEVO LEÓN					
Concepto	Segundo Trim. 2021	Segundo Trim. 2020	Concepto	Segundo Trim. 2021	Segundo Trim. 2020
<b>Flujo de Efectivo de las Actividades de la Operación</b>			<b>Flujo de Efectivo de las Actividades de Inversión</b>		
<b>Origen</b>	<b>32,603,221</b>	<b>68,669,217</b>	<b>Origen</b>	<b>0</b>	<b>0</b>
Impuestos	0	0	Bienes inmuebles, Infraestructura y Construcciones en Proceso	0	0
Cuotas y Aportaciones de Seguridad Social	0	0	Bienes Muebles	0	0
Contribuciones de Mejoras	0	0	Otros Orígenes de Inversión	0	0
Derechos	0	0	<b>Aplicación</b>	<b>271,440</b>	<b>448,193</b>
Productos de Tipo Corriente	0	0	Bienes Inmuebles, Infraestructura y Construcción en Proceso	0	0
Aprovechamientos de Tipo Corriente	0	0	Bienes Muebles	271,440	204,659
Ingresos por Ventas de Bienes y Prestación de Servicios	3,976,428	14,465,305	Otras Aplicaciones de Inversión	0	243,534
Participaciones, Aportaciones, Convenios, Incentivos Derivados de la Colaboración Fiscal y Fondos Distintos de Aportaciones	0	0	<b>Flujo Neto de Efectivo por Actividades de Inversión</b>	<b>(271,440)</b>	<b>(448,193)</b>
Transferencias, Asignaciones, Subsidios, Subvenciones, Pensiones y Jubilaciones	28,626,793	54,203,908	<b>Flujo de Efectivo por las Actividades de Financiamiento</b>		
Otros Orígenes de Operación	0	0	<b>Origen</b>	<b>0</b>	<b>0</b>
<b>Aplicaciones</b>	<b>42,060,128</b>	<b>75,670,862</b>	Endeudamiento Neto	0	0
Servicios Personales	21,058,878	37,849,417	Interno	0	0
Materiales y Suministros	6,571,112	13,128,001	Externo	0	0
Servicios Generales	9,275,776	7,736,451	Otros Orígenes de Financiamiento	0	0
Transferencias Internas y Asignaciones al Sector Público	0	0	<b>Aplicación</b>	<b>0</b>	<b>0</b>
Transferencias al resto del Sector Público	0	0	Servicio de la Deuda	0	0
Subsidios y Subvenciones	0	0	Interno	0	0
Ayudas Sociales	0	0	Externo	0	0
Pensiones y Jubilaciones	0	0	Otras Aplicaciones de Financiamiento	0	0
Transferencias a Fideicomisos, Mandatos y Contratos Análogos	0	0	<b>Flujos Netos de Efectivo por Actividades de Financiamiento</b>	<b>0</b>	<b>0</b>
Transferencias a la Seguridad Social	0	0	<b>Incremento/Disminución Neta en el Efectivo y Equivalente al Efectivo</b>	<b>(9,718,347)</b>	<b>(7,349,828)</b>
Donativos	0	0	<b>Efectivo y Equivalentes al Efectivo al Inicio del Ejercicio (1)</b>	<b>71,217,611</b>	<b>78,667,439</b>
Transferencias al Exterior	0	0	<b>Efectivo y Equivalentes al Efectivo al Final del Ejercicio (1)</b>	<b>61,499,264</b>	<b>71,217,611</b>
Participaciones	0	0			
Aportaciones	0	0			
Convenios	0	0			
Otras Aplicaciones de Operación	5,144,362	16,866,983			
<b>Flujo neto de Efectivo por Actividades de Operación</b>	<b>(9,446,907)</b>	<b>(6,901,635)</b>			

Bajo protesta de decir verdad declaramos que los Estados Financieros y sus Notas son razonablemente correctos y somos responsables de su emisión

Dr. José Zaragoza Huerta  
Rector

Mtra. Norma Cecilia Garza Carranza  
Coordinadora de Recursos Financieros

C.P. Fernando Nateras Corona  
Director de Administración

87.20

Nuevo León  
Siempre Ascendiendo

Universidad de Ciencias de la Seguridad del Estado de Nuevo León (UCS)



Informe de Avance de Gestión Financiera Segundo Trimestre 2021

Universidad de Ciencias de la Seguridad del Estado de Nuevo León (UCS)

Informe de Pasivos Contingentes

1 de enero al 30 de junio de 2021

(Pesos)

En cumplimiento a lo dispuesto por los artículos 46, fracción I, inciso d y 52 de la Ley General de Contabilidad Gubernamental, en relación al Informe Sobre Pasivos Contingentes, se aclara que la Universidad de Ciencias de la Seguridad del Estado de Nuevo León al 30 de junio de 2021, no tiene pasivos contingentes que deriven de alguna obligación posible presente o futura, cuya existencia y/o realización sea incierta, y en consecuencia no le es aplicable el informe sobre pasivos contingentes.

No obstante, a la situación anteriormente expuesta, se hace la pertinente aclaración que los pasivos manifestados en la información financiera, correspondan a las obligaciones derivadas de la recepción a plena satisfacción de bienes y/o servicios debidamente devengados, cuyos pagos se encuentran pendientes al 30 de junio de 2021.


Lo anterior, de conformidad con lo establecido en el capítulo VII, numeral III, inciso g) del Manual de Contabilidad Gubernamental emitido por el Consejo Nacional de Armonización Contable (CONAC), donde se establece en términos generales que:

*“los pasivos contingentes son obligaciones que tienen su origen en hechos específicos e independientes del pasado que en el futuro pueden ocurrir o no y, de acuerdo con lo que acontezca, desaparecen o se convierten en pasivos reales, por ejemplo, juicios, garantías, avales, costos de planes de pensiones, jubilaciones, etc.”*

PASIVOS	2021	2020
Provisión para Contingencias a Largo Plazo (Contingencias Laborales):		
Indemnización Legal	294,401	329,466
Prima de Antigüedad por Retiro	720,426	619,483
Total de Pasivos Contingentes	1,014,827	948,949

  
Dr. José Zaragoza Huerta  
Rector

  
Myra Norma Cecilia Garza Carranza  
Coordinadora de Recursos Financieros

  
C.P. Fernando Nateras Corona  
Director de Administración

87.21

Nuevo León  
Siempre Ascendiendo



**UNIVERSIDAD DE CIENCIAS DE LA SEGURIDAD DEL ESTADO DE NUEVO LEÓN**

NOTAS A LOS ESTADOS FINANCIEROS  
AL 30 DE JUNIO DE 2021  
(Pesos)

**1.- ACTIVO**

1.1 Circulante

La cuenta de Efectivo y equivalentes representa el 54% del activo total.

1.2 No Circulante

Las cuentas del activo no circulante representan el 37% del activo total. El Mobiliario y equipo educativo representa el 40% de los bienes muebles, ese tipo de activos son muy importantes para la Universidad ya que son necesarios para poder brindar el mejor servicio a los alumnos, y con esto lograr un mejor aprendizaje por parte de los alumnos.

**2.- PASIVO**

El 6% del activo total está financiado con deuda.

**3.- PATRIMONIO**

Al 30 de junio se generó un desahorro por \$282,952.

**4.- RESULTADOS**

4.1 Al 30 de junio los ingresos por cursos son por \$2,892,000.

4.2 Los gastos se incrementaron principalmente en la cuenta de Materiales y Suministros, con respecto al ejercicio 2019.

**5.- TRANSFERENCIAS**

Las transferencias recibidas al 30 de junio fueron por \$35,273,474.



# Información Presupuestaria

87.23

**Nuevo León**  
Siempre Ascendiendo



Informe de Avance de Gestión Financiera Segundo Trimestre 2021

Informe de Avance de Gestión Financiera Segundo Trimestre 2021

Universidad de Ciencias de la Seguridad de Nuevo León

Estado Analítico de Ingresos

Del 1 de Enero al 30 de Junio de 2021

Rubro de Ingresos	Ingreso					Diferencia
	Estimado	Ampliaciones y Reducciones	Modificado	Devengado	Recaudado	
	(1)	(2)	(3= 1 + 2)	(4)	(5)	
Impuestos	0	0	0	0	0	0
Cuotas y Aportaciones de Seguridad Social	0	0	0	0	0	0
Contribuciones de Mejoras	0	0	0	0	0	0
Derechos	0	0	0	0	0	0
Productos	0	0	0	0	0	0
Aprovechamientos	0	0	0	0	0	0
Ingresos por Venta de Bienes, Prestación de Servicios y Otros Ingresos	74,267,455	0	74,267,455	3,976,428	3,976,428	(70,291,027)
Participaciones, Aportaciones, Convenios, Incentivos Derivados de la Colaboración Fiscal y Fondos Distintos de Aportaciones	0	0	0	0	0	0
Transferencias, Asignaciones, Subsidios y Subvenciones, y Pensiones y Jubilaciones	94,543,260	0	94,543,260	35,273,474	28,626,793	(65,916,467)
Ingresos Derivados de Financiamientos	0	0	0	0	0	0
<b>Total</b>	<b>168,810,715</b>	<b>0</b>	<b>168,810,715</b>	<b>39,249,902</b>	<b>32,603,221</b>	<b>(136,207,494)</b>
				Ingresos excedentes <sup>1</sup>		

87.24

**Nuevo León**  
Siempre Ascendiendo

Universidad de Ciencias de la Seguridad del Estado de Nuevo León (UCS)





Informe de Avance de Gestión Financiera Segundo Trimestre 2021

Estado Analítico de Ingresos Por Fuente de Financiamiento	Ingreso					Diferencia
	Estimado	Ampliaciones y Reducciones	Modificado	Devengado	Recaudado	
	(1)	(2)	(3= 1 + 2)	(4)	(5)	
<b>Ingresos del Poder Ejecutivo Federal o Estatal y de los Municipios</b>	94,543,260	0	94,543,260	35,273,474	28,626,793	(65,916,467)
Impuestos	0	0	0	0	0	0
Cuotas y Aportaciones de Seguridad Social	0	0	0	0	0	0
Contribuciones de Mejoras	0	0	0	0	0	0
Derechos	0	0	0	0	0	0
Productos	0	0	0	0	0	0
Aprovechamientos	0	0	0	0	0	0
Participaciones, Aportaciones, Convenios, Incentivos Derivados de la Colaboración Fiscal y Fondos Distintos de Transferencias, Asignaciones, Subsidios y Subvenciones, y Pensiones y Jubilaciones	0	0	0	0	0	0
	94,543,260	0	94,543,260	35,273,474	28,626,793	(65,916,467)
			0			0
<b>Ingresos de los Entes Públicos de los Poderes Legislativo y Judicial, de los Órganos Autónomos y del Sector Paraestatal o Paramunicipal, así como de las Empresas Productivas del Estado</b>	74,267,455	0	74,267,455	3,976,428	3,976,428	(70,291,027)
Cuotas y Aportaciones de Seguridad Social	0	0	0	0	0	0
Productos	0	0	0	0	0	0
Ingresos por Venta de Bienes, Prestación de Servicios y Otros Ingresos	74,267,455	0	74,267,455	3,976,428	3,976,428	(70,291,027)
Transferencias, Asignaciones, Subsidios y Subvenciones, y Pensiones y Jubilaciones	0	0	0	0	0	0
<b>Ingresos derivados de financiamiento</b>	0	0	0	0	0	0
Ingresos Derivados de Financiamientos	0	0	0	0	0	0
<b>Total</b>	<b>168,810,715</b>	<b>0</b>	<b>168,810,715</b>	<b>39,249,902</b>	<b>32,603,221</b>	<b>(136,207,494)</b>
				<b>Ingresos excedentes</b>		

87.25

**Nuevo León**  
Siempre Ascendiendo



Informe de Avance de Gestión Financiera Segundo Trimestre 2021

Informe de Avance de Gestión Financiera Segundo Trimestre 2021						
Universidad de Ciencias de la Seguridad de Nuevo León						
Gasto por Categoría Programática						
Del 1 de Enero al 30 de Junio de 2021						
Concepto	Egresos					Subejercicio
	Aprobado	Ampliaciones/ (Reducciones)	Modificado	Devengado	Pagado	
	1	2	3 = (1 + 2)	4	5	6 = (3 - 4)
Programas	168,810,715	0	168,810,715	38,672,033	37,177,205	130,138,682
Subsidios: Sector Social y Privado o Entidades Federativas y	0	0	0	0	0	0
Sujetos a Reglas de Operación	0	0	0	0	0	0
Otros Subsidios	0	0	0	0	0	0
Desempeño de las Funciones	168,810,715	0	168,810,715	38,672,033	37,177,205	130,138,682
Prestación de Servicios Públicos	168,810,715	0	168,810,715	38,672,033	37,177,205	130,138,682
Provisión de Bienes Públicos	0	0	0	0	0	0
Planeación, seguimiento y evaluación de políticas públicas	0	0	0	0	0	0
Promoción y fomento	0	0	0	0	0	0
Regulación y supervisión	0	0	0	0	0	0
Funciones de las Fuerzas Armadas (Únicamente Gobierno Federal)	0	0	0	0	0	0
Específicos	0	0	0	0	0	0
Proyectos de Inversión	0	0	0	0	0	0
Administrativos y de Apoyo	0	0	0	0	0	0
Apoyo al proceso presupuestario y para mejorar la eficiencia institucional	0	0	0	0	0	0
Apoyo a la función pública y al mejoramiento de la gestión	0	0	0	0	0	0
Operaciones ajenas	0	0	0	0	0	0
Compromisos	0	0	0	0	0	0
Obligaciones de cumplimiento de resolución jurisdiccional	0	0	0	0	0	0
Desastres Naturales	0	0	0	0	0	0
Obligaciones	0	0	0	0	0	0
Pensiones y jubilaciones	0	0	0	0	0	0
Aportaciones a la seguridad social	0	0	0	0	0	0
Aportaciones a fondos de estabilización	0	0	0	0	0	0
Aportaciones a fondos de inversión y reestructura de pensiones	0	0	0	0	0	0
Programas de Gasto Federalizado (Gobierno Federal)	0	0	0	0	0	0
Gasto Federalizado	0	0	0	0	0	0
Participaciones a entidades federativas y municipios	0	0	0	0	0	0
Costo financiero, deuda o apoyos a deudores y ahorradores de la banca	0	0	0	0	0	0
Adeudos de ejercicios fiscales anteriores	0	0	0	0	0	0
<b>Total del Gasto</b>	<b>168,810,715</b>	<b>0</b>	<b>168,810,715</b>	<b>38,672,033</b>	<b>37,177,205</b>	<b>130,138,682</b>

87.26

**Nuevo León**  
Siempre Ascendiendo

Universidad de Ciencias de la Seguridad del Estado de Nuevo León (UCS)



Informe de Avance de Gestión Financiera Segundo Trimestre 2021

<p>Informe de Avance de Gestión Financiera Segundo Trimestre 2021          Universidad de Ciencias de la Seguridad de Nuevo León          Estado Analítico del Ejercicio del Presupuesto de Egresos          Clasificación Administrativa          Del 1 de Enero al 30 de Junio de 2021</p>
--

Concepto	Egresos					Subejercicio 6 = ( 3 - 4 )
	Aprobado	Ampliaciones/ (Reducciones)	Modificado	Devengado	Pagado	
	1	2	3 = ( 1 + 2 )	4	5	
UNIVERSIDAD DE CIENCIAS DE LA SEGURIDAD DEL ESTADO DE NUEVO LEON	\$168,810,715	\$0	\$168,810,715	\$38,672,033	\$37,177,205	\$130,138,682
UNIVERSIDAD DE CIENCIAS DE LA SEGURIDAD DEL ESTADO DE NUEVO LEÓN	\$168,810,715	\$0	\$168,810,715	\$38,672,033	\$37,177,205	\$130,138,682
			\$0			\$0
			\$0			\$0
			\$0			\$0
			\$0			\$0
			\$0			\$0
			\$0			\$0
			\$0			\$0
<b>Total del Gasto</b>	<b>\$168,810,715</b>	<b>\$0</b>	<b>\$168,810,715</b>	<b>\$38,672,033</b>	<b>\$37,177,205</b>	<b>\$130,138,682</b>

87.27

**Nuevo León**  
Siempre Ascendiendo

Universidad de Ciencias de la Seguridad del Estado de Nuevo León (UCS)



Informe de Avance de Gestión Financiera Segundo Trimestre 2021

<p><b>Informe de Avance de Gestión Financiera Segundo Trimestre 2021</b>          Universidad de Ciencias de la Seguridad de Nuevo León          Estado Analítico del Ejercicio del Presupuesto de Egresos          Clasificación por Objeto del Gasto (Capítulo y Concepto)          Del 1 de Enero al 30 de Junio de 2021</p>
---

Concepto	Egresos					Subejercicio
	Aprobado	Ampliaciones/ (Reducciones)	Modificado	Devengado	Pagado	
	1	2	3 = (1 + 2)	4	5	
<b>Servicios Personales</b>	<b>40,373,642</b>	<b>0</b>	<b>40,373,642</b>	<b>21,058,878</b>	<b>21,058,878</b>	<b>19,314,764</b>
Remuneraciones al Personal de Carácter Permanente	14,749,586	(923,116)	13,826,470	7,924,777	7,924,777	5,901,693
Remuneraciones al Personal de Carácter Transitorio	21,808,671	(800,000)	21,008,671	9,215,156	9,215,156	11,793,515
Remuneraciones Adicionales y Especiales	595,736	923,116	1,518,852	1,518,852	1,518,852	0
Seguridad Social	2,975,269	0	2,975,269	2,024,967	2,024,967	950,302
Otras Prestaciones Sociales y Económicas	244,380	800,000	1,044,380	375,126	375,126	669,254
Previsiones	0	0	0	0	0	0
Pago de Estímulos a Servidores Públicos	0	0	0	0	0	0
<b>Materiales y Suministros</b>	<b>47,659,206</b>	<b>(220,000)</b>	<b>47,439,206</b>	<b>7,500,985</b>	<b>6,571,112</b>	<b>39,938,221</b>
Materiales de Administración, Emisión de Documentos y Artículos Oficiales	5,240,585	0	5,240,585	670,991	275,602	4,569,594
Alimentos y Utensilios	35,277,925	(172,000)	35,105,925	5,734,095	5,733,173	29,371,830
Materias Primas y Materiales de Producción y Comercialización	0	0	0	0	0	0
Materiales y Artículos de Construcción y de Reparación	306,400	0	306,400	253,067	3,027	53,333
Productos Químicos, Farmacéuticos y de Laboratorio	615,529	0	615,529	482,043	248,149	133,486
Combustibles, Lubricantes y Aditivos	1,329,912	(100,000)	1,229,912	200,881	200,412	1,029,031
Vestuario, Blancos, Prendas de Protección y Artículos Deportivos	4,686,017	(49,000)	4,637,017	70,153	69,809	4,566,864
Materiales y Suministros Para Seguridad	36,362	0	36,362	0	0	36,362
Herramientas, Refacciones y Accesorios Menores	166,476	101,000	267,476	89,755	40,941	177,721

87.28

**Nuevo León**  
Siempre Ascendiendo

Universidad de Ciencias de la Seguridad del Estado de Nuevo León (UCS)



Informe de Avance de Gestión Financiera Segundo Trimestre 2021

<b>Servicios Generales</b>	<b>18,785,229</b>	<b>120,000</b>	<b>18,905,229</b>	<b>9,756,631</b>	<b>9,275,776</b>	<b>9,148,598</b>
Servicios Básicos	7,412,397	(538,739)	6,873,658	2,521,690	2,346,703	4,351,968
Servicios de Arrendamiento	0	59,892	59,892	59,892	47,204	(0)
Servicios Profesionales, Científicos, Técnicos y Otros Servicios	4,343,860	778,847	5,122,707	5,122,707	5,019,101	0
Servicios Financieros, Bancarios y Comerciales	290,568	0	290,568	128,497	128,497	162,071
Servicios de Instalación, Reparación, Mantenimiento y Conservación	5,000,353	(220,000)	4,780,353	1,751,606	1,615,306	3,028,747
Servicios de Comunicación Social y Publicidad	0	0	0	0	0	0
Servicios de Traslado y Viáticos	1,665,435	20,000	1,685,435	141,542	88,269	1,543,893
Servicios Oficiales	29,696	0	29,696	0	0	29,696
Otros Servicios Generales	42,920	20,000	62,920	30,696	30,696	32,224
<b>Transferencias, Asignaciones, Subsidios y Otras Ayudas</b>	<b>0</b>	<b>0</b>	<b>0</b>	<b>0</b>	<b>0</b>	<b>0</b>
Transferencias Internas y Asignaciones al Sector Público	0	0	0	0	0	0
Transferencias al Resto del Sector Público	0	0	0	0	0	0
Subsidios y Subvenciones	0	0	0	0	0	0
Ayudas Sociales	0	0	0	0	0	0
Pensiones y Jubilaciones	0	0	0	0	0	0
Transferencias a Fideicomisos, Mandatos y Otros Análogos	0	0	0	0	0	0
Transferencias a la Seguridad Social	0	0	0	0	0	0
Donativos	0	0	0	0	0	0
Transferencias al Exterior	0	0	0	0	0	0
<b>Bienes Muebles, Inmuebles e Intangibles</b>	<b>61,992,637</b>	<b>100,000</b>	<b>62,092,637</b>	<b>355,540</b>	<b>271,440</b>	<b>61,737,097</b>
Mobiliario y Equipo de Administración	12,005,639	100,000	12,105,639	355,540	271,440	11,750,099
Mobiliario y Equipo Educativo y Recreativo	17,123,832	0	17,123,832	0	0	17,123,832
Equipo e Instrumental Médico y de Laboratorio	3,159,379	0	3,159,379	0	0	3,159,379
Vehículos y Equipo de Transporte	5,055,006	0	5,055,006	0	0	5,055,006
Equipo de Defensa y Seguridad	5,055,006	0	5,055,006	0	0	5,055,006
Maquinaria, Otros Equipos y Herramientas	13,901,266	0	13,901,266	0	0	13,901,266
Activos Biológicos	252,750	0	252,750	0	0	252,750
Bienes Inmuebles	0	0	0	0	0	0
Activos Intangibles	5,439,761	0	5,439,761	0	0	5,439,761

87.29

**Nuevo León**  
Siempre Ascendiendo

Universidad de Ciencias de la Seguridad del Estado de Nuevo León (UCS)



Informe de Avance de Gestión Financiera Segundo Trimestre 2021

<b>Inversión Pública</b>	0	0	0	0	0	0
Obra Pública en Bienes de Dominio Público	0	0	0	0	0	0
Obra Pública en Bienes Propios	0	0	0	0	0	0
Proyectos Productivos y Acciones de Fomento	0	0	0	0	0	0
<b>Inversiones Financieras y Otras Provisiones</b>	0	0	0	0	0	0
Inversiones Para el Fomento de Actividades Productivas	0	0	0	0	0	0
Acciones y Participaciones de Capital	0	0	0	0	0	0
Compra de Títulos y Valores	0	0	0	0	0	0
Concesión de Préstamos	0	0	0	0	0	0
Inversiones en Fideicomisos, Mandatos y Otros Análogos	0	0	0	0	0	0
Otras Inversiones Financieras	0	0	0	0	0	0
Provisiones para Contingencias y Otras Erogaciones Especiales	0	0	0	0	0	0
<b>Participaciones y Aportaciones</b>	0	0	0	0	0	0
Participaciones	0	0	0	0	0	0
Aportaciones	0	0	0	0	0	0
Convenios	0	0	0	0	0	0
<b>Deuda Pública</b>	0	0	0	0	0	0
Amortización de la Deuda Pública	0	0	0	0	0	0
Intereses de la Deuda Pública	0	0	0	0	0	0
Comisiones de la Deuda Pública	0	0	0	0	0	0
Gastos de la Deuda Pública	0	0	0	0	0	0
Costo por Coberturas	0	0	0	0	0	0
Apoyos Financieros	0	0	0	0	0	0
Adeudos de Ejercicios Fiscales Anteriores (Adefas)	0	0	0	0	0	0
<b>Total del Gasto</b>	168,810,715	0	168,810,715	38,672,033	37,177,205	130,138,682

87.30

**Nuevo León**  
Siempre Ascendiendo

Universidad de Ciencias de la Seguridad del Estado de Nuevo León (UCS)



Informe de Avance de Gestión Financiera Segundo Trimestre 2021

Informe de Avance de Gestión Financiera Segundo Trimestre 2021

Universidad de Ciencias de la Seguridad de Nuevo León  
Estado Analítico del Ejercicio del Presupuesto de Egresos  
Clasificación Económica (por Tipo de Gasto)  
Del 1 de Enero al 30 de Junio de 2021

Concepto	Egresos					Subejercicio 6 = ( 3 - 4 )
	Aprobado	Ampliaciones/ (Reducciones)	Modificado	Devengado	Pagado	
	1	2	3 = ( 1 + 2 )	4	5	
Gasto Corriente	\$106,818,078	(100,000)	\$106,718,078	\$38,316,493	\$36,905,765	\$68,401,584
Gasto de Capital	\$61,992,637	\$100,000	\$62,092,637	\$355,540	\$271,440	\$61,737,097
Amortización de la Deuda y	\$0	\$0	\$0	\$0	\$0	\$0
Pensiones y Jubilaciones	\$0	\$0	\$0	\$0	\$0	\$0
Participaciones	\$0	\$0	\$0	\$0	\$0	\$0
<b>Total del Gasto</b>	<b>\$168,810,715</b>	<b>\$0</b>	<b>\$168,810,715</b>	<b>\$38,672,033</b>	<b>\$37,177,205</b>	<b>\$130,138,682</b>

87.31

**Nuevo León**  
Siempre Ascendiendo



Informe de Avance de Gestión Financiera Segundo Trimestre 2021

<p><b>Informe de Avance de Gestión Financiera Segundo Trimestre 2021</b>          Universidad de Ciencias de la Seguridad de Nuevo León          Estado Analítico del Ejercicio del Presupuesto de Egresos          Clasificación Funcional (Finalidad y Función)          Del 1 de Enero al 30 de Junio de 2021</p>
--

Concepto	Egresos					Subejercicio 6 = ( 3 - 4 )
	Aprobado	Ampliaciones/ (Reducciones)	Modificado	Devengado	Pagado	
	1	2	3 = ( 1 + 2 )	4	5	
<b>Gobierno</b>	168,810,715	0	168,810,715	38,672,033	37,177,205	130,138,682
Legislación	168,810,715	0	168,810,715	38,672,033	37,177,205	130,138,682
Justicia			0			0
Coordinación de la Política de Gobierno			0			0
Relaciones Exteriores			0			0
Asuntos Financieros y Hacendarios			0			0
Seguridad Nacional			0			0
Asuntos de Orden Público y de Seguridad Interior			0			0
Otros Servicios Generales			0			0
<b>Desarrollo Social</b>	0	0	0	0	0	0
Protección Ambiental			0			0
Vivienda y Servicios a la Comunidad			0			0
Salud			0			0
Recreación, Cultura y Otras Manifestaciones Sociales			0			0
Educación			0			0
Protección Social			0			0
Otros Asuntos Sociales			0			0

87.32

**Nuevo León**  
Siempre Ascendiendo

Universidad de Ciencias de la Seguridad del Estado de Nuevo León (UCS)





Informe de Avance de Gestión Financiera Segundo Trimestre 2021

<b>Desarrollo Económico</b>	0	0	0	0	0	0
Asuntos Económicos, Comerciales y Laborales en General			0			0
Agropecuaria, Silvicultura, Pesca y Caza			0			0
Combustibles y Energía			0			0
Minería, Manufacturas y Construcción			0			0
Transporte			0			0
Comunicaciones			0			0
Turismo			0			0
Ciencia, Tecnología e Innovación			0			0
Otras Industrias y Otros Asuntos Económicos			0			0
<b>Otras no Clasificadas en Funciones Anteriores</b>	0	0	0	0	0	0
Transacciones de la Deuda Pública / Costo Financiero de la Deuda			0			0
Transferencias, Participaciones y Aportaciones entre Diferentes Niveles y Ordenes de Gobierno			0			0
Saneamiento del Sistema Financiero			0			0
Adeudos de Ejercicios Fiscales Anteriores			0			0
<b>Total del Gasto</b>	<b>168,810,715</b>	<b>0</b>	<b>168,810,715</b>	<b>38,672,033</b>	<b>37,177,205</b>	<b>130,138,682</b>

87.33

**Nuevo León**  
Siempre Ascendiendo



Secretaría de  
Finanzas y Tesorería  
General del Estado

Nuevo León Siempre Ascendiendo

Informe de Avance de Gestión Financiera Segundo Trimestre 2021

---

## Información Programática

87.34

**Nuevo León**  
Siempre Ascendiendo

Universidad de Ciencias de la Seguridad del Estado de Nuevo León (UCS)

---



Informe de Avance de Gestión Financiera Segundo Trimestre 2021

Informe de Avance de Gestión Financiera Segundo Trimestre 2021 Universidad de Ciencias de la Seguridad de Nuevo León Endeudamiento Neto Del 1 de Enero al 30 de Junio de 2021
--

Identificación de Crédito o Instrumento	Contratación/Colocación	Amortización	Endeudamiento Neto	
	A	B	C = A - B	
<b>Creditos Bancarios</b>				
				0
				0
				0
				0
			0	0
			0	0
			0	0
			0	0
			0	0
			0	0
<b>Total Créditos Bancarios</b>	0	0		0
<b>Otros Instrumentos de Deuda</b>				
			0	0
			0	0
			0	0
			0	0
			0	0
			0	0
			0	0
			0	0
			0	0
			0	0
<b>Total Otros Instrumentos de Deuda</b>	0	0		0
<b>TOTAL</b>	0	0		0

NO APLICA

87.35

**Nuevo León**  
Siempre Ascendiendo



Informe de Avance de Gestión Financiera Segundo Trimestre 2021

Informe de Avance de Gestión Financiera Segundo Trimestre 2021			
Universidad de Ciencias de la Seguridad de Nuevo León			
Indicadores de Postura Fiscal			
Del 1 de Enero al 30 de Junio de 2021			
Concepto	Estimado	Devengado	Pagado <sup>3</sup>
<b>I. Ingresos Presupuestarios (I=1+2)</b>	168,810,715	39,249,902	32,603,221
1. Ingresos del Gobierno de la Entidad Federativa <sup>1</sup>	168,810,715	39,249,902	32,603,221
2. Ingresos del Sector Paraestatal <sup>1</sup>	0	0	0
<b>II. Egresos Presupuestarios (II=3+4)</b>	168,810,715	38,672,033	37,177,205
3. Egresos del Gobierno de la Entidad Federativa <sup>2</sup>	168,810,715	38,672,033	37,177,205
4. Egresos del Sector Paraestatal <sup>2</sup>	0	0	0
<b>III. Balance Presupuestario (Superávit o Déficit) (III = I - II)</b>	0	577,869	(4,573,984)
Concepto	Estimado	Devengado	Pagado <sup>3</sup>
III. Balance presupuestario (Superávit o Déficit)	0	577,869	(4,573,984)
IV. Intereses, Comisiones y Gastos de la Deuda	0	0	0
<b>V. Balance Primario (Superávit o Déficit) (V= III - IV)</b>	0	577,869	(4,573,984)
Concepto	Estimado	Devengado	Pagado <sup>3</sup>
A. Financiamiento	0	0	0
B. Amortización de la deuda	0	0	0
<b>C. Endeudamiento ó desendeudamiento (C = A - B)</b>	0	0	0

1. Los Ingresos que se presentan son los ingresos presupuestarios totales sin incluir los ingresos por financiamientos. Los Ingresos del Gobierno de la Entidad Federativa corresponden a los del Poder Ejecutivo, Legislativo Judicial y Autónomos

2. Los egresos que se presentan son los egresos presupuestarios totales sin incluir los egresos por amortización. Los egresos del Gobierno de la Entidad Federativa corresponden a los del Poder Ejecutivo, Legislativo, Judicial y Órganos Autónomos

3. Para Ingresos se reportan los ingresos recaudados; para egresos se reportan los egresos pagados

87-37

**Nuevo León**  
Siempre Ascendiendo



Informe de Avance de Gestión Financiera Segundo Trimestre 2021

Informe de Avance de Gestión Financiera Segundo Trimestre 2021		
Relación de Bienes Muebles que Componen el Patrimonio		
(Pesos)		
Del 1 de Enero al 30 de Junio de 2021		
Ente Público: UNIVERSIDAD DE CIENCIAS DE LA SEGURIDAD DEL ESTADO DE NUEVO LEÓN		
Código	Descripción del Bien Mueble	Valor en libros
14000025	Bines inmuebles terreno	\$ 2,304,945.00
14000025	Bines inmuebles construcción	\$ 14,574,850.08
1005	Proyector Marca:NEC Modelo:2600L Capacidad: Super VGA DLP Serie: no LEGIBLE Equipada: Lente	\$ 1.00
1052	(4) Mini Split Marca: Mirage Capacidad: 1 Tonelada de Refr. 12,000 Btu/hr Frio y calor de 220 volts	\$ 1.00
2570	Aspiradora Marca:Attix Modelo:30 01 PC Capacidad: Serie:0205864/1144 Equipada:	\$ 1.00
21877	Multifuncional Marca:Hewlett Packard Modelo:CM 1415 FN Capacidad: Serie:CNH8C9H1F6 Equipada:	\$ 1.00
2317	Lote de mesas y sillas para comedor 16 mesas y 128 sillas Mesas medidas 80 x180 cms Sillas estructura metalica Equipada:	\$ 1.00
2750	Lote de mesas y sillas para comedor 16 mesas y 128 sillas Mesas medidas 80 x180 cms Sillas estructura metalica Equipada:	\$ 1.00
S/F	Lote de mobiliario y equipo de oficina diverso que fue de la academia de Policia formado por : diversas sillas , escritorios, credenzas, climas, mesas de trabajo y demas.	\$ 6,691.10
18914	(8) Pantallas Led Marca: Modelo: Capacidad:32 "Serie: Equipada:	\$ 1.00
568	Caja Fuerte Marca:BM internacional Medidas: 60x60x150 cms de alto Equipada: Lente	\$ 2,274.46
2374	Escritorio Modular ( anticipo) Marca: Ofisa Plus Capacidad: 1 Escritorio, Pedesatal y Librero Equipada:	\$ 2,324.39
2449	Escritorio Modular ( anticipo) Marca: Ofisa Plus Capacidad: 1 Escritorio, Pedesatal y Librero Equipada:	\$ 2,435.07
179	(5) Sillas ejecutivas Tapiz :Negro Modelo:010 Capacidad: Serie: Equipada:	\$ 3,511.56
843686	(2) Multifuncionales Hp Laser Pro 200 (1) Camara Sony Ciber Shot (1) Tarjeta King Stone 8GB Equipada:sony DSC-WX80	\$ 1.00
852012	Trituradora Marca Ativa Modelo EX 20 Equipada:	\$ 3,002.85
104003853	Silla de Oficina Marca:Synchron one de Tempur Modelo: Ortopedico Tipo: Avion Serie: Equipada: con mecanismo de nclinacion	\$ 3,604.77
38	(5) Archiveros Verticales Marca: Modelo: Capacidad: 4 Gavetas Construccion: Madera melamina color caoba Equipada:	\$ 4,269.99
1416	Lote de mobiliario y equipo de Oficina Para edificio de mandos Formado por : Archiveros , mesas, escritorios , Modulares y mas respaldado por factura 1416	\$ 1.00
3372	(10) Archiveros metalicos (anticipo) Marca: Capacidad: 4 Gavetas Equipada:	\$ 5,348.33
3381	(10) Archiveros metalicos (finiquito) Marca: Capacidad: 4 Gavetas Equipada:	\$ 5,348.33
3408	(5) Archiveros metalicos (anticipo) (2) Archiveros Melamina caoba Capacidad: 4 Gavetas Equipada:	\$ 3,700.64
3410	(5) Archiveros metalicos (finiquito) (2) Archiveros Melamina caoba Capacidad: 4 Gavetas Equipada:	\$ 3,700.64
1186	Lote de mobiliario y equipo de Oficina Para edificio de Postgrado PB Formado por : Modulos , sillones, credenzas, Mamparas y demas respaldado por factura 1186	\$ 1.00
146609	Lote de mobiliario y equipo de Almacen Para edificio Almacen Formado por : 2 Mesas de trabajo , metalicas, medidas de 30x72, Diablito Neumatico y Estacion de trabajo con 4 cajones de 30x60	\$ 9,874.90
1732	Escalera Capacidad: 3.05 mts Peldaño final y 4 ruedas	\$ 1.00
3832	(9) Archiveros Metalicos Marca PMLa Piedad Equipada:	\$ 9,894.65
1339	Lote de mobiliario y equipo de OficinaPara edificio de Postgrado PB Privados Formado por : (2) Escritorios,(2) Libreros ,(6) illones, y demas respaldado por factura 1339	\$ 42,867.48
3952	Gabinete Metalico Medidas : 1.80 mts de alto Modelo:Capacidad: Construccion: Metalico Equipada:	\$ 1,186.17
4019	(3) Gabinetes metalicosAlto : 1.80 mtscn 2 puertas abatibles	\$ 3,559.14

87.38

**Nuevo León**  
Siempre Ascendiendo



Informe de Avance de Gestión Financiera Segundo Trimestre 2021

1836	(4) Librerías (anticipo) y una credenza Capacidad: 4 Gavetas Equipada:	\$ 3,704.40
1883	(4) Librerías (finiquito) y una credenza Capacidad: 4 Gavetas Equipada:	\$ 3,792.60
15735	Trituradora Marca GBC Modelo SC170 Personal	\$ 1.00
1369843	(4) Sillones Sport Ergo tapiz vinil-piel camel-Blanco , con rodillos , giratorios, reclinables con descansabrazos y con respaldo alto	\$ 5,412.63
585	Vitrina alta de pared de perfil de aluminio negro , puertas corredizas de cristal , medidas de : 50x180x200 cms de alto	\$ 3,730.09
614	Vitrina alta de pared de perfil de aluminio negro , puertas corredizas de cristal , medidas de : 50x180x200 cms de alto	\$ 3,921.38
11249	Vitrina con 3 puertas de cristal y 3 cajones , medidas de : 40x150 x 198 cms de alto 3 cajones y 4	\$ 26,034.23
A182627	30 Archiveros metálicos 4 gavetas Marca OFIK con llave ( control escolar )	\$ 70,232.48
EX45267	4 Tableros visuales , tubulares para exterior , medidas de 100x130x180 cms de alto , postes de	\$ 2,435.92
27582	5 Ventiladores de pared Marca Brisa Tipo Industrial Mod WI-30 de 30" de diam	\$ 1.00
28545	6 Ventiladores de pared Marca Brisa Tipo Industrial Mod WI-30 de 30" de diam en Gimnasio	\$ 1.00
28546	10 Ventiladores de pared Marca Brisa Tipo Industrial Mod WI-30 de 30" de diam en Almacén	\$ 1.00
28304	Refrigerador Marca Acros Mod. AT090FG de 9 Poes cubicos	\$ 723.23
4145	3 Gabinetes Metálicos de 2 puertas 4 entrepaños , color arena , medidas de 37x87x180 cms de alto	\$ 4,751.95
AA14238	7 reguladores NO BREAK UPS Marca Tripp Lite Cap 500 Vots Amperes	\$ 1.00
F25118	Librero en Melamina Recto medidas de 29x75x182 cms de alto	\$ 2,608.70
212777	(20) Archiveros institucionales Marca OFIK metálicos 4 gavetas color negro	\$ 46,825.10
A212908	(2 ) Gabinetes universales metálicos con 4 repisas o entrepaños , color negro	\$ 5,995.85
A214749	Conjunto ejecutivo Modelo Troy Cherry Negro escritorio pinta de bala de 80x180 cms , lateral de 60x90 cms , Credenza de 60x180 cms , y librero sobre credenza dos puertas	\$ 6,421.50
A214750	Conjunto ejecutivo Modelo Troy Cherry Negro escritorio pinta de bala de 80x180 cms , lateral de 60x90 cms , Credenza de 60x180 cms , y librero sobre credenza dos puertas	\$ 6,421.50
1501	(20) Mesas 2.0X0.60X.0.75 con cubierta de melamina de 28 mms y (60) Sillas de visita 27510 C/estructura tubular DE 4 Patas cromadas	\$ 65,887.60
2825	Lote de mobiliario compuesto por: (4) Archivero metálico 4 gavetas color negro ubicados en : uno en : adquisiciones administración y tres en coordinación de capacitación en mandos , (3) Gabinetes metálicos medidas de 87x180x39 cms con puertas abatibles y cerradura dos ubicados en comandancia y uno en control interno y transparencia (5) Librerías metálicos medidas de 24x180x39 cms de ancho ubicados en comandancia	\$ 51,017.03
3266	(33) Escritorios tipo L , medidas escritorio 60 x 170 cms con 1 pedestal de 3 cajones , lateral de : 110 cms de largo , librero de sobreponer de 90x170x35 cms con puertas en melamina color caoba en sala urquijo pendiente su designación	\$ 285,009.66
A152	Sala y soportería Marca: Finder Modelo: Sala para Instructores Capacidad: 6 personas Construcción Tapiz en : Cueroflex Equipada:	\$ 1,036.13
6098	Fluton Sillon Chaise Color: Tabaco Capacidad: 3 Plazas y cama Equipada:	\$ 586.53
1230	Sala compuesta por: Sofa Love Seat en piel (4) sillas en Piel Equipada:	\$ 9,206.08
1230	Sala compuesta por: Sofa Love Seat en piel (2) sillas en Piel Equipada:	\$ 6,397.97
CT3083	(2) Mesas de centro Medidas de : 120x120 cms. Equipada:	\$ 3,066.48
6713	(120) Sillon para comedor Tipo Ejecutivo Anticipo Incluye 20 mesas de madera de 90 x 190 Equipada:	\$ 1.00
7096	(120) Sillon para comedor Tipo Ejecutivo Finiquito Incluye 20 mesas de madera de 90 x 190 Equipada:	\$ 1.00
11554	Lote de mobiliario y equipo de Oficina Para edificio de Postgrado Lobby Formado por :Sofa , mesas, tapetes, Librerías y demás respaldado por factura 11554	\$ 1.00
2374	(20) Lockers Tipo Ejecutivo Anticipo Equipada:	\$ 11,831.70

87.39

Nuevo León  
Siempre Ascendiendo



Informe de Avance de Gestión Financiera Segundo Trimestre 2021

2449	(20) Lockers Tipo Ejecutivo Finiquito Equipada:	\$ 11,831.70
F-3028	Gabinete Fregadero en acero inoxidable con tarja doble medidas de 60x100 x 90 cms de alto con 2 puertas abatibles ubicado en cocineta finanzas secretaria general	\$ 13,223.21
106	Cisco Small Marca: Business Pro Modelo: ESW52024 Capacidad: Serie: DN 11426E105 Equipada:	\$ 1.00
21845	Impresora Multifuncional Marca: HP Modelo : B210 Serie : CN1AF3002H Equipada:	\$ 1.00
182872	Impresora Multifuncional Marca: HP FOTOS MART Modelo : B210 Serie : Equipada:	\$ 1.00
2505	IMPRESORA de tarjetas Marca: Fargo Modelo: DTC 1000 SINGLI SIDE Capacidad: Serie: B 2021365	\$ 1.00
F-21126	IMPRESORA Marca: SAMSUNG Modelo: CLP-365WPRN Capacidad: Serie: Z8A3B8GCBA00ES Equipada:	\$ 1.00
129822	Tableta Grafica Marca: Bamboo Create Pent Touch Modelo : CTH670 L Equipada:	\$ 1.00
301	Acondicionador de corriente Marca: Furman Modelo: P-8 PRO II Serie: Equipada:	\$ 1.00
2322	(2) Discos externos Marca: ADATA CAPACIDADES: 2 TB C/U Equipada:	\$ 1.00
FR583	(4) COMPUTADORAS GENERICAS Marca: adata Capacidad: 8 GB Intel CORE I7 Equipada:	\$ 1.00
FR584	(2) COMPUTADORAS DESK TOP PRESARIO Marca: Capacidad: 500 GB Equipada:	\$ 1.00
B630	LAP TOP Marca: HP Modelo: 6470 B core I7 Capacidad: 8GB Serie: CNU3349R03 Equipada:	\$ 1.00
437	IMPRESORA Marca: HP Modelo: COLOR LASER JET CP4525DN Capacidad: Serie: JPDCG150L7 Equipada:	\$ 1.00
908683	Impresora Multifuncional Marca: HP Modelo : LASER JET PRO 200 Serie : Equipada:	\$ 1.00
B24535	Impresora Multifuncional Marca: HP Modelo : LASER JET PRO 400 Serie : PHGDF17888 Equipada:	\$ 1.00
5	(1) Lote formado por diversos Equipo de computo como: (2) Impresoras , (16) Pantallas , (16) soportes, y (20) omputadoras de escritorio en Edificio de Mandos Factura 5	\$ 1.00
B27247	COMPUTADORA GENERICA cpu Marca: HP PRO 600 SFF Capacidad: 4 GB Intel CORE I3 Serie :	\$ 1.00
1088	(1) Lote formado por diversos Equipo de computo como: (22) Computadoras , Modelo HP Pro desk Con procesador intel i5 , de 4GB y 1 TB en disco duro , Con monitores Hacer cada una . En Edificio de	\$ 1.00
B30431	Impresora Marca: HP Modelo : LASER JET P3015DN Serie : VND3F87490 Equipada:	\$ 1.00
F15724	LAP TOP Marca: HP Modelo: 240G3C13-3217U Capacidad: 8GB Serie: CND5086S1J Equipada:	\$ 1.00
F15764	Impresora Marca: HP M553DN Modelo : LASER JET ENTERPRICE Serie : CNBCH4G104 Equipada:	\$ 1.00
F15762	(6)LAP TOP Marca: HP Modelo: 240G4N3050 Capacidad: 4GB Serie: 5CG5203344, 030L9, 03868, 02MCQ Y 030TT Y 2XXG Equipada:	\$ 1.00
F15798	Impresora Multifuncional Marca: HP Modelo : JET PRO X476DW Serie : CN51EJK01W Equipada:	\$ 1.00
B31347	Impresora Color Laser Marca: HP Modelo : JET PRO MFP M277 DW Serie : VNB8H1QD5J Equipada:	\$ 1.00
B31348	(2)Impresora Color Laser Marca: HP Modelo : JET PRO MFP M277 DW Serie : VNB8H1Q8GC Y VNB8H1QD9D Equipada:	\$ 1.00
B31394	Impresora Color Laser Marca: HP Modelo : OFFICE Jet Pro X476DWMF Serie :CN53VKJ0NM Equipada:	\$ 1.00
41275	Impresora HP Laser Jet Enterprise M553DN Serie JPBCJD5125	\$ 1.00
21915	Multifuncional Marca Xerox Work Centre Modelo 6605DN serie sx3629688	\$ 1.00
37605	Computadora Marca Apple Machintosh COMAPP736 , MK442E/A de 21 " en monitor 8GB 1 TB	\$ 1.00
1163	Escanner Marca Kodak Modelo i2620 Serie 56015597 Incluye software	\$ 1.00
36186	(2) Routers Balanceadores de Carga Multi-wan Gigabite, de 1 puerto Giga Tplink series	\$ 1.00
15763	Impresora Multifuncional HP Laser Jet PRO M125 A Serie cnb6h1h02	\$ 1.00
AA12243	Impresora Multifuncional HP Laser Jet PRO M277DW ( Pedagogia Lic Olga )	\$ 1.00
A1594	(3) Enroladores de huellas Suprema , Lector Biomini Slim para PC Conectividad series No. 855693084,093 Y 096	\$ 1.00
AA12511	Impresora Multifuncional HP Laser Jet PRO M277DW ( Postgrado )	\$ 1.00
AA12386	Impresora Multifuncional HP Laser Jet PRO M277DW ( Rectoria )	\$ 1.00
AA12385	Impresora Multifuncional HP Laser Jet PRO M277DW ( Lic Carlos )	\$ 1.00
AA13658	Impresora Multifuncional HP Laser Jet PRO M477DW ( Pedagogia Olga )	\$ 1.00

87.40





Informe de Avance de Gestión Financiera Segundo Trimestre 2021

AA15402	2 Impresoras Multifuncionales , Marca HP modelo Laser Jet Enterprice M553 dn series JPBACKBY0D8 Y ODF ( En control Escolar )	\$	1.00
C2488	Multifuncional Marca HP Page Wide PRO 477 DWMFP cap 40 ppm y 50,000ppmes	\$	1.00
C2488	Multifuncional Marca HP Page Wide PRO 477 DWMFP cap 40 ppm y 50,000ppmes	\$	1.00
C2499	(4) Laptop HP ModeloPROBOOK 640 G3 I5 de 8 GB y Disco Duro de 1 TB series : 5CG7471TC8,5CG7471TCN, 5CG7471TD7 Y 5CG7471THJ	\$	1.00
F27721	Multifuncional Marca HP Page Wide PRO 477 DWMFP cap 40 ppm y 50,000ppmes	\$	1.00
36231	(2) Monitores HP V203P LED 19.5 "W N/S:6CM7500HSM, 6CM7500H43 (2) Computadoras .HP PRODESK400 G4 SFF C15-7500 4G, 1T N/S: MXL744113B, MXL7441136	\$	1.00
36274	Laptop HP PROBOOK 440 G5,i7-6500U,8GB,1TBW10 N/S: 5CD750DJRJ	\$	1.00
36302	Computadora .HP PRODESK400 G4 SFF C15-7500 4G,1T incluye MONITOR HP V230P 19.5	\$	1.00
E278	Reloj checador para controlar asistencia A COLOR/ 3000 HUELLAS/ 100000 REGISTROS/TCPIP/ USB/	\$	1.00
31214	Multifuncional marca HP PAGESIDE PRO MFP 477dw Serie CN83CHXOXO	\$	1.00
9133	Multifuncional marca HP PAGESIDE PRO MFP 477dw Serie CN7AHGJ0DB	\$	1.00
9132	(1)Computadora HP PRODESK 400 G4 SFF-INTER CORE I5-7500 -4GB --1TB -DVD-RW -WINDOWS 10PRO. (1) Monitor Marca HP V203p- 19.5" LED - 1440 X 900 -VGA - NEGRO. (1)Multifuncional marca HP page Wide Pro 477 dw serie CN7AHGJ0DZ	\$	1.00
9145	(5) Multifuncionales marca HP PAGESIDE PRO MFP 477dw Series CN7AGGJ099 , CN7AHGJ0CZ , CN7AHGJ0CN, CN7AHGJ0D3 Y CN7AHGJ0CS Y (1) Impresora Lase HP Laser Jet Pro Modelo M102W de 23 ppm serie VND3B24149	\$	1.00
33249	(5)Computadoras Desktop HP 280 G2 SFF PROCESADOR INTEL CORE i3 6100 (3.70 GHz). (5)Monitores LED HP P223 DE 21.5" Resolucion 1920 X 1080 (FULL HD 1080p). (5) Teclado negro para PC	\$	1.00
A222535	PC ALL IN ONE HP 440 G3 23.8 CI3-6100T 4G 1TB WIN10 HOME 64	\$	1.00
A6154	Impresora dual MARca Fargo HDP 5000 Serie NO. B7171197 para imprimir credenciales a color	\$	1.00
A41251	HP ENTERPRISE SWITCH HPE ARUBA 11920S 8G PPOE 65W SWITCH 8 PUERTOS	\$	1.00
A41251	HP ENTERPRISE TRANSCEIVER HPE ARUBA 1G Para conexión de fibra optica Serie CN84KC5T2G	\$	1.00
2121	(60)Computadoras HP 205 G3 AIO 19.5" AMD E2-7110 1TB,4GB diversas series	\$	1.00
2118	(3)Grabadoras de video o audio de vigilancia DVR 16 CANALES HDCVI PENTA HIBRIDO 4MP/4K/1080P/H265+/8 CH IP ADICIONALES 16+8/VS/2 SATA HASTA 20TB/P2P/SMART AUDIO HDCVI MARCA DAHUA (3) DISCO DURO 6TB/SERIE PURPLE /SATA 6 GBS /OPTIMIZADO PARA VIDEOVIGILANCIA /TAMAÑO 3.5 MARCA WESTERN DIGITAL (3)FUENTE DE PODER PROFECIONAL HEAVY DUTY DE 11 - 15 VCD, 16 AMPER, PARA 8 CAMARAS, CON VOLTAJE DE ENTRADA DE: 110-220 VCA (3) UPS/ 1500VA/900W/ PANTALLA LCD/ 5 CONTACTOS CON RESPALDO Y AVR 5 CON SUPRESION DE PICOS MARCA CDP (48) CAMARA DOMO HDCVI 6 MEGAPIXELES/ WDR REAL 120DB/ LENTE 2.8MM/R 50 MTS/IP67/ AUDIO INTEGRADO/METALICA/INTERIOR-EXTERIOR MARCA DAHUA	\$	1.00
46413	Computadora Todo en Uno marca Apple Mac Pantalla de 21,5" Memoria Ram 8 GB Disco Duro de 1 TB serie CO2YN1U2H7JY ( UBICADA EN : Sala de Maestros Comandancia )	\$	8,216.39
A-45382	Disco duro Marca Western Digital Cap 6 TB Serie WX51D88D2D46 PARA Site Mandos	\$	1,340.22
FC1762	(2) Access Point Marca Cisco Modelo WAP551-A-K9 Y (1)inyector POE para access point	\$	1.00
FC1759	Switch Marca Cisco cap 24 puertos Modelo SF300/24 Serie DNI1213806KZ	\$	1.00
47555	Switch Marca Plantet cap 48 puertos Modelo GS-4210-48T4S Serie A930329800036	\$	3,217.34
A 49685	Servidor Marca Dell Chasis para 4 D , serie No. G5DFB03 Power edge T 140 XEON E-2124 3.3 GHZ 8 GB Y 2 TERAS ( En Site Rectoria )	\$	24,359.33
A 50429	(2) Impresoras Marca Hewllet Packard Modelo ENTERPRISE M552DN Color Ink Series JPCCMD608N y JPCCMD609C ( En departamento Escolar )	\$	17,386.58
2957	(40)CPU DESKTOP Para escritorio Marca HP Modelo 280 G4 Intel CORE i5 Disco duro de 1 TB cada una con Monitor HP Led de 18.5 " , incluyen 2 reguladores TRIPPLITE NO BREAK UPS 1600 KW ademas (5) multifuncionales HP pagewide Pro color 477 DW ( En sistemas Site )	\$	643,567.33

87.41



Informe de Avance de Gestión Financiera Segundo Trimestre 2021

17481	Escanner Alaris S2050 S/N SJW1458702TRO	\$ 33,155.83
17481	(40)CPU DESKTOP Para escritorio Marca HP Modelo 280 G4 Intel CORE i5 Disco duro de 1 TB cada una con Monitor HP Led de 18.5 " , incluyen 2 reguladores TRIPPLITE NO BREAK UPS 1600 KW ademas (5) multifuncionales HP pagewide Pro color 477 DW ( En sistemas Site )	\$ 36,925.83
952	(8) Lap top dell vostro 3500, intel core i5-113g7, 15.6 pulgadas, (4) Impresora multifuncional Hp Laserjet pro M479dw Laser color	\$ 211,119.22
123	(2) Monitores Marca: Hacer Modelo: LCD V193 W Series : LJE0W1681480596C94307 Y 59524307	\$ 1.00
2396	Multifuncional Marca: HP Modelo: Office Jet 7500 Serie : MY27L310GB	\$ 1.00
2366	Lote compuesto por: Overol Modelo 314, (2) Mangas y (5) Jaulas Transportadoras Modelo 400	\$ 1.00
4116	(6) Carritos de Municiones: ( Anticipo)	\$ 3,553.79
4116	(6) Carritos de Municiones: ( Finiquito)	\$ 3,553.79
16	(1) Telefono Marca : Samsung Anticipo Modelo : Galaxy S IV	\$ 1.00
3215	Maquina de Coser Marca Brother Modelo S-1000A-3 de 1 aguja , tipo Industrial , costura recta .	\$ 7,356.81
206115	Carrito para limpieza tipo janitron Marca Rubbermaid Modelo 9T75	\$ 1.00
19316	Trituradora para papel , Marca SWINGLINE , Modelo EX14	\$ 1.00
1137	(16) Telefonos digitales Modelo 1408 (anticipo)	\$ 1.00
1139	(16) Telefonos digitales Modelo 1408 (finiquito)	\$ 1.00
1174	(2) Telefonos digitales Modelo 1408	\$ 1.00
1175	(6) Telefonos digitales Modelo 1408	\$ 1.00
30829	Refrigerador Marca Mabe ( Frigobar ) Modelo RMF0411YMXG Cap 4 pies , medidas 50x50x80 cms	\$ 805.72
36474	(10) Telefonos Marca Avaya Modelo 1408 Varias Series	\$ 7,974.00
0153134	Refrigerador Marca Mabe ( Frigobar ) Modelo RMF0411YMXG Cap 4 pies , medidas 50x50x80 cms	\$ 1,074.25
2119	(4) antenas de WIFI	\$ 1.00
2120	INSTALACION Y CONFIGURACION DE LAS (4) ANTENAS DE WIFI	\$ 1.00
42887	(2) Antenas Punto a Punto marca UBIQUITI Modelo Loco M2 ubicadas en techos : Rectoria y Kill House	\$ 1,159.00
16150	(2) Monitores Cap: 8" Modelo: 8 ohmsCapacidad: 175 watts Serie: 230427- 230428	\$ 1.00
54042	Microfono Inalambrico de solapa , Con baterias alcalinas	\$ 1.00
24307	(2 ) Cajas acusticas amplificadas (2) Stands para Bocina 1300 watts , serie: 21ucsl01029 y 21	\$ 1.00
352903	Pantalla de 32" Led Marca Phillips ,	\$ 1.00
28972	(2 ) Cajas acusticas amplificadas 1300 watts (2) Stands para Bocina Serie : 21ucvsl01018 y	\$ 1.00
10961	Proyector Marca: Acer Modelo : K 330 LED ,HD WIDE SCREEN Equipada:	\$ 1.00
149	Lote diverso de sonido formado por : Mezcladora 8 canales , 3 microfonos inalambricos , 6 Bocinas amplificadas , y otros según factura 149	\$ 1.00
40510	(7) Pantallas Led de 32 " Marca:	\$ 1.00
1614443	(1) Pantalla Led de 80 " Smart TV Sharp Capacidad:	\$ 1.00
10	(2) Video CAmaras Vixzia ( Anticipo ) Capacidad: 53X Serie 6427045025 y 642714500067	\$ 1.00
12	(2) Video CAmaras Vixzia (Finiquito)Capacidad: 53X Serie 6427045025 y 642714500067	\$ 1.00
403	Lote de Equipo de proyeccion formado por : Proyector NEC LCD 2500 Lums , Pantalla 3.65x3.65, 4 bocinas Bose , amplificador , consola mezcladora Yamaha mg102 C( anticipo)	\$ 1.00
417	Lote de Equipo de proyeccion formado por : Proyector NEC LCD 2500 Lums , Pantalla 3.65x3.65, 4 bocinas Bose , amplificador , consola mezcladora Yamaha mg102 C(anticipo)	\$ 1.00
C1853	(4) Pantallas LED Net TV Marca Phillips 32 " en dormitorios TSU	\$ 1.00
4085	Pantalla de Led LITE TEK de 6mm para interior de 500x500mms , medidas de 3.00 mts de ancho x 2.00 mts de alto fabricacion INTERFAZ Con tarima de 3.66 x 1.22 x 1.60 mts cableado y procesador (	\$ 1.00
4090	Pantalla de Led LITE TEK de 6mm para interior de 500x500mms , medidas de 3.00 mts de ancho x 2.00 mts de alto fabricacion INTERFAZ Con tarima de 3.66 x 1.22 x 1.60 mts cableado y procesador (	\$ 1.00

87.42

**Nuevo León**  
Siempre Ascendiendo

Universidad de Ciencias de la Seguridad del Estado de Nuevo León (UCS)



Informe de Avance de Gestión Financiera Segundo Trimestre 2021

4086	Equipo de sonido para explanada principal formado por: (8) bocinas Mommunity Modelo R25-94TZ, (1) Amplificador Mono de 240 Watts Marca Inter M (1) Mez de 4 Canales Mca Phonic Modelo AM-442 USB, (1) Ecuilizador grafico de 31 Bandas Marca Phonic Modelo GEQ-3102F, Receptor y 2 microfonos inalambricos SHURE ( Anticipo )	\$	1.00
4091	Equipo de sonido para explanada principal formado por: (8) bocinas Mommunity Modelo R25-94TZ, (1) Amplificador Mono de 240 Watts Marca Inter M (1) Mez de 4 Canales Mca Phonic Modelo AM-442 USB, (1) Ecuilizador grafico de 31 Bandas Marca Phonic Modelo GEQ-3102F, Receptor y 2 microfonos inalambricos SHURE ( Finiquito )	\$	1.00
1354	Sistema de iluminacion nuevo en auditorio formado por (2) Barras electricas de varal de 12 mte Marca Stage seys (1) Rack marca METALITEC Modelo FUTURA para 12 unidades .(1) lote de soporteria , tubo, cableado y conexiones , (6) reflectores (2) Dimmers y (1) Consola de iluminacion de 12 canales Marca ETC Modelo SMARTFADE 1248 ( Anticipo )	\$	1.00
S/F	Sistema de iluminacion nuevo en auditorio formado por (2) Barras electricas de varal de 12 mte Marca Stage seys (1) Rack marca METALITEC Modelo FUTURA para 12 unidades .(1) lote de soporteria , tubo, cableado y conexiones , (6) reflectores (2) Dimmers y (1) Consola de iluminacion de 12 canales Marca ETC Modelo SMARTFADE 1248 ( Finiquito )	\$	1.00
51634	(5) Microfonos de diadema marca Shure BLX14/SM31 Y (2) Microfonos inalambricos Senneiser XSW35	\$	1.00
B1066	Sistema para video conferencia formado por : (5) Digital Crosspoint Matrix , (5) Escalador de audio y RGB stereo HDMI , (5) DVI Amplificador de distribucion y demas instalaciones .	\$	1.00
N-7033	Video proyector Epson Powerlite S27 serie VU9K6801414	\$	1.00
54822	2 Sistemas Inalambricos Marca Shure Modelo BLX14ICVL LAVALIER CARDIOIDE Series 3PE2705071 Y 5084 , 1 Sistema Inalambrico Doble Shure Lavalier Serie 3PD2548574	\$	1.00
321437	Sistema Marca Shure 4K UHD HD Base Textender set	\$	1.00
28848	Televisor Marca LG Modelo 50LH5730 SMART TV Pantalla de 50 " serie 705RMNE3Y151	\$	1.00
12591	(3) Pares de Bocinas Marca One Audio Modelo OA125A5de 15 PLG (ACTIVO, PASIVO)	\$	1.00
2370	(10) Videoproyectores Marca Epson Modelo Hone Cinema 760HD WXGA 3300 Lumens series Numeros : X4JU8Z00196,X4JU8Z00152,X4JU8Z00314,X4JU8Z00014,X4JU8Z00307,X4MK840237L,X4JU800358,X	\$	20,299.83
94	Lote compuesto por: STACKABLES PLYOMETRIC BOXES, TRAINING ROPE 16,26 Y 33 LBS , TRX SUSPENSIÓN TRAINING, Y OTROS SEGÚN Factura 94	\$	1.00
8969	Lote compuesto por: (4) MESAS PARA futbolito de madera con pelotas ( anticipo )	\$	1.00
8988	Lote compuesto por: (4) MESAS PARA futbolito de madera con pelotas ( anticipo )	\$	1.00
1269	Lote compuesto por: (2) Bicicletas spinning Modelo HP spo 810 , (2) Elipticas proform mod 510E , Caminadora Pro form 790-t y (1) Caminadora horizontal ct 9-1	\$	1.00
C1998	4 canastas para basquet bol portatil Life time 44" y 4 Postes metalicos Voley bol metalicos	\$	1.00
A156	Lote compuesto por: (3) Bicicletas spinning Marca Bestfitness , (2) Caminadoras Elipticasmarca Bestfitness modelo: BFE1 , (3) Caminadora Marca Endurance Modelo 5K	\$	168,704.12
112145	Videocamara Marca canon Modelo Vixia	\$	1.00
211	Camara Marca Canon , Modelo EOS y lente	\$	1.00
2396	Camara Sony y Tripie	\$	1.00
15734	(5) Camaras de video Marca Canon Modelo Vixia hfR62	\$	1.00
15724	(2) Camaras Power Shot ELPH 160 HS Silver Serie 21022060032039	\$	1.00
PCI351894	Camara fotografica Digital Marca Canon Modelo EOS Rabel T5i 18 MP Video Full HD	\$	1.00
AA13791	Sistema de vigilancia CCTV formado por 70 camaras 4 Grabadoras 16 canales y 4 pantallas de 27"	\$	1.00

87.43

**Nuevo León**  
Siempre Ascendiendo



Informe de Avance de Gestión Financiera Segundo Trimestre 2021

AA14325	Sistema de vigilancia CCTV formado por 70 camaras 4 Grabadoras 16 canales y 4 pantallas de 27" (finiquito)	\$ 1.00
A466	Lente canon EF 40 mms	\$ 1.00
2835	Camara Marca Canon , Modelo EOS Rebel T7i serie 032021008265 y lente 18-35 mms	\$ 1.00
47447	(14) Camaras Marca DAHUA Doce Modelo HFW2501EA36 Series : 5B02B9CPAG9297A, 5B02B9CPAG74238, 5B02B9CPAG2F757, 5B02B9CPAG00776, 5B02B9CPAG928B3, 5B02B9CPAGC220E, 5C077C5PAGD0A14, 5B02B9CPAG111A, 5C077C5PAG40F86, 5B02B9CPAGCAB1D, 5C077C5PAGEBEFD, Y 5B02B9CPAG71370 . eDIFICIO KILL HOUSE , pOSTGRADO Y aUDITORIO	\$ 19,826.61
180	(Anticipo )Tres esferas de PVC imitacion Cantera con base de 140x140 cms	\$ 1.00
181	(Finiquito )Tres esferas de PVC imitacion Cantera con base de 140x140 cms	\$ 1.00
3552	(2) Rejas para Kill House , Medidad 2.94 x 3.97 mts y de 3.23 x 3.20 mts , con varilla de 3/4 " y Ptr de	\$ 6,075.38
737	(49) Mamparas con 6 mensulas y ruedas en melamina ( anticipo )	\$ 1.00
738	(49) Mamparas con 6 mensulas y ruedas en melamina ( finiquito )	\$ 1.00
3554	Cabaña Bodega y torre construida de madera , medidas de 4 x 16 , de 2 piso, Campo Gotcha	\$ 1.00
3706	Cabaña Prototipo 1 construida de madera , medidas de 12 x 18 , de 1 piso, Campo Gotcha	\$ 1.00
4004	Cabaña Prototipo 1 construida de madera , medidas de 12 x 18 , de 1 piso, Campo Gotcha	\$ 1.00
A11733	Microfono marca Shure , Inalambrico ,	\$ 1.00
A-333	(1) Traje de entrenamiento canino , (anticipo )	\$ 1.00
A-339	(1) Traje de entrenamiento canino , (FINIQUITO )	\$ 1.00
1139	Medidor de tiempo para disparo ,	\$ 1.00
15	(2)Medidor de tiempo para disparo ,	\$ 1.00
11149	Lote de 24 sillas , 11 mesa polivalente de 60 x 160 , y 2 mesas de juntas en polivalente , mesa de trabajo , 24 sillones ejecutivos , 1 sillón ejecutivo ,12 estaciones de trabajo y dos sofas de 3 plazas ,	\$ 1.00
S/N	Lote de (6)mesas en melamina tipo abatible y (10) sillones ejecutivos en vista piel negro para servir en nueva aula de Postgrado	\$ 1.00
2221	4 mesas para ping pong y 4 mesas para futbolito en madera ( dormitorios hombres )	\$ 1.00
S/N	Laboratorio del uso de la fuerza formado por : LAPTOP DELL PRECISION 7510, i5 ,8gb RAM, 1X M2 SSD, 1X 7200 HDD, NVIDIA K1000M (2) JUEGO DE BOCINAS BOSE COMPANION 20 (1) CAJA BASLER ACE MODELO ACA800-200GM PARA FCM CON MONTAJE EN C (1) PROYECTOR HP PORTATIL - VIEWSONIC PJD7828HDL (1) PANTALLA PLEGABLE C/ESTUCHE - DA - LITE 88609 DE 12' X 7' (3.6576 X 2.1336 MTS) (1) BASTON DE CALIBRACION (CWK) (2)SIMULADOR LASER DE SPRAY DE GAS PIMIENTA GEN4 PARA ENTRENAMIENTO (4)LINTERNA DE MANO IR LED 735NM (2)PISTOLA PROGRAMABLE DE ENTRENAMIENTO SIRT (1) CAMARA PANASONIC 4K (1)TRIPODE SONY (1)ESTACION DE RECARGA CO2 PARA LOS CARGADORES PARA RETOCESO (1) PORTA CARGADOR PARA RECARGA DE CO2 DE BERETTA 92 (1) PORTA CARGADOR PARA RECARGA DE CO2 DE M4 (1) TANQUE DE CO2 CON BOQUILLA DE CONEXIÓN (1) LAPTOP DE CAÑON AIRSOFT DE RESPUESTA DE FUEGO PARA ENTRENAMIENTO (1) TRIPIE DE CAÑON AIRSOFT (1) RIFLE DE CAÑON AIRSOFT (1) UPS APC SMART UPS SMT750 REGULADOR (3)ESTUCHE DE TRANSPORTE ESTANDAR	\$ 1.00
S/F	LABORATORIO DEL USO DE LA FUERZA: Simulador de Tiro o entrenamiento de arma de fuego formado por : 1.- Plataforma movable VIR TRA 2.- Volante 3.- Tablero , 4.- Bocinas ,5.- Camara ,6.- Cuatro Pantallas ,7.- Centro de Operaciones con 7 computadoras y 8.- Software	\$ 645,097.71
S/F	Simulador de arma de fuego fijo, por parte de la Embajada de los Estados Unidos de America.	\$ 2,403,320.82
S/F	Lote de equipo medico diverso en donacion	\$ 1.00
3195	Unidad transformadora de Pared que incluye Otoscopio , Oftalmoscopio, 2 Estuche de diagnostico , y 3 Lampara de reflejos	\$ 1.00
1999	Lote de : 3 Otoscopio,3 Estuches para pan optic,2 Baumanometros,3 Mango recto , y 3 Pan Optic Oftalmoscopio	\$ 1.00
117	3 Estetoscopio Litman Clasic II , y (5 Sillas de ruedas	\$ 1.00
291	Mesa de exploracion Marca futuro	\$ 1.00

87.44

**Nuevo León**  
Siempre Ascendiendo



Informe de Avance de Gestión Financiera Segundo Trimestre 2021

10116	Mesa de Pasteur en acero inoxidable , con cajon	\$	1.00
2320	Mesa con tarja en acero inoxidable , medidas de 70x150x90 cms de alto	\$	1.00
9554	Camilla clinica para ambulancia	\$	1.00
91	Bascula Multifuncional ,Marca MS Medi data Series Cap 200 Kgs x 0.05 Kgs 400 LBS x 0.1 Lbs	\$	1.00
FI5691	Otoscopio clinico Marca Macro view de 3.5 volts serie WA23810, Incluye 2 mangos Rec 3.5 Vlitio 71900 WA y 2 Pan Optic Oftalmico	\$	1.00
2873	Automovil Marca Toyota Camry sedan modelo 2012 , Serie NO. 4T1BK1FK2CU014749 Color Negro Placa SRG-11-39	\$	1.00
S/N	Ambulancia Marca Ford , Modelo E-350 , Super Duty , Advance >Track RSC , Placa RD -90-109 , Transmision Automatica , Serie 1FD5S3FL1BDB35793	\$	1.00
AG41550	Automovil Marca Nissan sedan modelo 2018 , Tipo Versa Serie NO. 3N1CN7AD2JK460296 Color Negro Motor Serie HR16846059P Placa RUY956A	\$	28,983.17
AG41549	Automovil Marca Nissan sedan modelo 2018 , Tipo Versa Serie NO. 3N1CN7AD1JK459639 Color Negro Motor Serie HR16845170P Placa RUY955A	\$	28,983.17
AG46574	Automovil Marca Nissan sedan modelo 2019 , Tipo Versa Drive T/M Aire Acondicionado Serie NO. 3N1CN7AD7KK452244 Color Negro Motor Serie HR16376895U Placa SEU-446-A	\$	86,055.81
AG46575	Automovil Marca Nissan sedan modelo 2019 , Tipo Versa Drive T/M Aire Acondicionado Serie NO. 3N1CN7AD7KK451935 Color Negro Motor Serie HR16376602U Placa SEU-448-A	\$	86,055.81
AG46576	Automovil Marca Nissan sedan modelo 2019 , Tipo Versa Drive T/M Aire Acondicionado Serie NO. 3N1CN7AD0KK452165 Color Negro Motor Serie HR16375386U Placa SEU-444-A	\$	86,055.81
172	Motor Combustion Gasolina Vortec 6.0 Serie No. C81121Z22 Para silverado Express Van en Standard	\$	10,439.75
S/N	Camioneta marca Chevrolet modelo 2011 Tipo Express Van pasajeros Serie No. 1GNSG9F49B1172339 Placas SRS- 53-96 Color Blanco Motor 8 cilindros , automatica	\$	1.00
S/N	Automovil Marca Toyota YARIS sedan modelo 2008 , Serie NO. JTDKT923485145598 Color Blanco Placa SKW-928-A	\$	1.00
S/N	Camioneta marca Ram modelo 2011 Tipo ram 2500 ST Serie No. 3D7Y51EP3BG560230 Placas RH-22-506 Color Blanco Motor 8 cilindros , automatica	\$	1.00
S/N	Camion marca International modelo 2012 Tipo 3300 CE 210 HP Serie No. 3HBBFAAN3CL562934 Placas PU-2365-A Color Blanco Motor 210 HP DIESEL para 40 pasajeros	\$	1.00
S/N	Automovil Marca Volkswagen sedan modelo 2001 , Serie NO. 3VNS1A1B31M930658 Color Blanco Placa SRC-53-83	\$	1.00
S/N	Camioneta marca Dodge modelo 2000 Tipo RAM MAXI WAGON 3500 Serie No. 2B5WB35YXK139429 Placas PY-98-355 Color Blanco Motor 8 cilindros , automatica	\$	1.00
S/N	Camioneta marca Chevrolet modelo 1998 Tipo 350 carroceria microbus Serie No. 3GBHP32K9WM500778 Placas No Tiene Color Blanco Motor 8 cilindros , estandard	\$	1.00
S/N	Camioneta marca Chevrolet modelo 1985 Tipo 15 CUSTOM DE LUXE Pickup Serie No. 1703-TFM-106433 Placas No Tiene Color Blanco Motor 6 cilindros , estandard	\$	1.00
S/N	Motocicleta Marca Suzuki Modelo GN250 motos de 250 c.c. año 1999 color blanco SERIE JS1NJ41A9X2100107 No se vio fisicamente	\$	1.00
S/N	Motocicleta Marca Suzuki Modelo GN250 motos de 250 c.c. año 1999 color blanco SERIE JS1NJ41A2X21000093 Placas LJP51	\$	1.00
S/N	Motocicleta Marca Suzuki Modelo GN250 motos de 250 c.c. año 1999 color blanco SERIE JS1NJ41A3X21000104 Placas LJP54	\$	1.00
85	(300) Equipos de Robocop Completos incluyendo casco (300) Escudos Antimotin Transparente	\$	1.00
85	(300) Equipos de Robocop Completos incluyendo casco (300) Escudos Antimotin Transparente , (	\$	1.00
S/N	Equipo de defensa y seguridad que fue donado	\$	1.00
132	(4) Camaras tipo domo con IR, CCD AUTECH	\$	1.00
140	(4) Camaras DE SEGURIDAD varios modelos	\$	1.00

87.45

**Nuevo León**  
Siempre Ascendiendo



Informe de Avance de Gestión Financiera Segundo Trimestre 2021

141	(16) camaras tipo domo, con infrarojo. Varios modelos.	\$ 1.00
144	(16) camaras tipo domo, con infrarojo. Camaras tipo bulet para exteriores, blindadas	\$ 1.00
580	Control de acceso huellas	\$ 1.00
144265	Sistema de intercomunicacion , en Vigilancia	\$ 1.00
1334	Compresor Marca Evans , de 1.5 HP , Tanque de 108 Lts Tipo Portatil	\$ 3.00
33418	Motobomba CENTRIFUGA 15 HP 3600 RPM Marca Barnes ( ANTICIPO )	\$ 24.00
33470	Motobomba CENTRIFUGA 15 HP 3600 RPM Marca Barnes ( FINIQUITO )	\$ 24.00
582	Tanque de Presion para sistema hidroneumatico cap 119 gañones o 450 Lts 125 PSI anticipo	\$ 54.00
583	Tanque de Presion para sistema hidroneumatico cap 119 gañones o 450 Lts 125 PSI anticipo	\$ 54.00
28745	Bomba centrifuga para agua Marca Barnes succ 2" x desc 1 1/2 " Mod 1B 1 1/2	\$ 53.00
B36	Barra fria a hielo de 4 enteros , medidas 1.48x.76x.90 mts con cubierta y tanque de acero inoxidable	\$ 51.00
B53	Barra fria a hielo de 4 enteros , medidas 1.48x.76x.90 mts con cubierta y tanque de acero inoxidable	\$ 52.00
1311	(2) Mesas o barras de servicio calientes a gas para 7 insertos , medidas de : .76x2.58 x .90 mts de alto ( anticipo )	\$ 51.00
1424	(2) Mesas o barras de servicio calientes a gas para 7 insertos , medidas de : .76x2.58 x .90 mts de alto ( finiquito )	\$ 52.00
3038252	(2)LAVADORA Marca LG cap 30KG INVERTER Modelo WT30BTS6 INST ELECTRIC	\$ 18.00
8265	Electro. BOMBA Centrifuga Marca . BARNES 2X1 1/2 15 H. P. 3450RPM serie No. D71081	\$ 78.00
8669	Electro. BOMBA Centrifuga Marca . BARNES 1 1/4 "X 1 " 2 H. P. 3450RPM serie No. D78206	\$ 80.00
8870	Electro. BOMBA Centrifuga Marca . BARNES 1 1/4 "X 1 " 2 H. P. 3450RPM serie No. D79245	\$ 82.00
AA005169	Bomba de Recirculacion Marca Grundfoss Modelo UP4375F 1115 Volts 1 HP (localizada en Edificio	\$ 87.00
2911	Lote de equipo para Lavanderia formado por : (3) Lavadoras marcas Samsung Cap 20 Kgs . (3) Secadoras a gas marca Samsung Cap 20 kgs	\$ 28.00
AA006497	Bomba Marca Grunfoss Modelo TP50-40/4 Voltaje 110, serie 96411806 ( Edificio Comandancia )	\$ 90.00
AA008060	Tanque Hidroneumatico cap 119 galones Marca Altamira Modelo Pro-XLB119 serie MH1913B070 ( Edificio Cisternas )	\$ 94.00
AA008701	(3) Tanques Hidroneumaticos cap 119 galones Marca Altamira Modelo Pro-XLB119 series MH1913B062, MH1913B063, y MH1913B064,	\$ 95.00
F3023	Bomba Industrial Marca Evans, Tipo Centrifuga , Motor electrico de 15 HP ( En almacen General aun sin instalar)	\$ 95.00
38587	Lijadora Marca Bosh, de banda , MODELO GBS75AE 3"x21" de 710 watts	\$ 1.00
A 2160	Tanque galvanizado para agua caliente , capacidad 1200 lts , forma cilindrica vertical tapas semielipticas , altura 238 cms , en placa 1/8 " , cubierta aislante exterior y lamina de aluminio ( en	\$ 108.00
1068	Minisplit Marca Mirage, 1 Ton de Ref. 220 volts , Frio y Calor	\$ 1.00
1103	(6) Minisplit, marca Carrier de 2 Ton de Refr.	\$ 1.00
1286	(2) Minisplit , Marca Carrier , de 2 Tons de Refr.	\$ 1.00
1335	Instalacion de las dos unidades minisplit Carrier de dos Tons de Refr	\$ 1.00
5273	(2) Aires Acondicionados , Cap 5 Tons de Refr. Marca Carrier Tipo Paquete cap 60,000 Tons de Refr.	\$ 12,484.43
2214	Minisplit Marca Mirage, 1.5 Ton de Ref. 220 volts , Frio y Calor	\$ 1.00
11763	(4) Cortinas de Aire , Marca Palau , Cas -48 , (1) Cortina de Aire Marca Soler y Papau , CAI-36	\$ 6,766.63
3512	(32) Equipos Minisplit , Marca AUX , ( Anticipo )	\$ 1.00
3512	(32) Equipos Minisplit , Marca AUX , ( Finiquito )	\$ 1.00
4527	(4) Cortinas de Aire ( Anticipo), Marca Palau , Cal -48 , (1) Cortina de Aire Marca Soler y Papau , CAI-36	\$ 8,544.14
4533	(4) Cortinas de Aire ( Finiquito), Marca Palau , Cal -48 , (1) Cortina de Aire Marca Soler y Papau , CAI-36	\$ 8,544.14
113491	Frigobar , de 4 FFt3 Modelo Ma 004y07 Marca Mabe , Medidas de 50x50x50 cms	\$ 797.07
22260	Calentador o Boiler, Marca Calorex Modelo G-60,	\$ 2,043.19
4137	Minisplit , de 2 Toneladas de Ref. Marca Mirage .	\$ 1.00

87.46

**Nuevo León**  
Siempre Ascendiendo



Informe de Avance de Gestión Financiera Segundo Trimestre 2021

4338	(2) Minisplit de 1 Ton de Refr. Marca Mirage, Frio Calor, 220 Volts.	\$ 1.00
4517	(2) aparatos Minisplit, Marca Mirage, Cap 2 Tons de Refr. Frio, Calor.	\$ 1.00
4585	Minisplit, Marca Mirage, Frio Calor de 1 Ton de Refr, 220 Volts.	\$ 1.00
4596	Minisplit, Marca Mirage, Frio Calor de 1.5 Ton de Refr, 220 Volts.	\$ 1.00
4597	Minisplit, Marca Mirage, Frio Calor de 1 Ton de Refr, 220 Volts.	\$ 1.00
140	Instalacion de Minisplit, Marca Mirage, Frio Calor de 1 Ton de Refr, 220 Volts.	\$ 1.00
460	Calentador comercial Marca Calorex-Duragas Modelo D80-512CXLP Cap 300 Lts. Anticipo	\$ 17,209.20
464	Calentador comercial Marca Calorex-Duragas Modelo D80-512CXLP Cap 300 Lts. Finiquito	\$ 17,209.20
5605	Minisplit Marca Mirage cap 2 Tons o 24000 Btu Mod. EXCC261J	\$ 1.00
439	Minisplit Marca MIRAGE Aasolut X36, cap 3 Tons o 36000 Btu Mod. EXC361T	\$ 1.00
468	Minisplit Marca MIRAGE X3, cap 1 Ton o 12000 Btu Mod. EXC121J	\$ 1.00
469	Minisplit Marca MIRAGE X3, cap 1 Ton o 12000 Btu Mod. XC121J	\$ 1.00
M81215	4 Boilers Marca Calorex Modelo D-80 -512-cx-lp para Gas LP cap 360 lts 80 galones diam 80 cms alto	\$ 222,719.47
860	BOILER GAS BUTANO MARCA CALOREX G60GEN 200 Lts 60 Galones Serie S1806COXAN906718	\$ 2,260.92
142	(4)SUMINISTRO Y COLOCACION DE (4) MINISPLIT DE 2 TONELADAS MIRAGE MAGNUM FRIO/CALORINVERTER PARA AULAS DIDACTICAS (1) SUMINISTRO Y COLOCACION DE (1) MINISPLIT DE 3 TONELADAS MIRAGE MAGNUM FRIO/CALORINVERTER PARA AULAS DIDACTICAS	\$ 46,152.78
A154	(4) Minisplits Dos de dos Toneladas Marca Mirage Modelo EXC261F LOCALIZADOS EN comunicaci3n Y DISEÑO Y SITE DE Rectoria y Dos de 3 Toneladas Marca Mirage Modelo EXC361T Localizados en Control Escolar Secretaria General	\$ 33,471.32
A158	(15) Minisplits y (1) Enfriador : Siete de 2 Toneladas Marca Mirage Modelo ECC261F y J localizados en : cuatro en Postgrado ,uno en TSU Maestros , uno en rectoria y uno en caseta de vigilancia y Ocho de 3 Toneladas Marca Mirage Modelo EXC361T localizados wn Salones 9,10 y 12 TSU, dos en comedor TSU,uno en medica y uno en comandancia y un enfriador de Aire lavado cap 50 m2 ubicado en	\$ 158,529.14
F25	(4) Minisplits Uno de dos Toneladas Marca Mirage Modelo EXC261F LOCALIZADO EN coordinacion Postgrado y Tres de 1 Tonelada Marca Mirage Modelo EJC121T Localizados en Coordinacion	\$ 19,487.47
A2150	Calentador para agua Marca Masster- Cal Modelo LCII 650-CR-FI-0, entrada 650,000 Btu/Hr ,salida 565,000 Btu/hr , Combustible : Gas LP , cap 163,800 Kilocalorias serie 02050401 ( Baños	\$ 128,928.76
3616	Lote formado por 10 Radios marca Motorola 8 Modelo Pro 5150, 1 Modelo Pro 7150 y 1 Modelo EM	\$ 1.00
5932	(51) Radios Kenwood VHF Modelo 16E, 5 W,	\$ 1.00
S/F	Ajuste correccion por pago en efectivo de daño y baja de 3 radios, 3 audifonos y 3 cargadores de fact	\$ 1.00
19165	(50 ) Radios Kenwood Mod TK2000K VHF 16C 5 Watts Completos Series B5100099 a B5100108 B5103219 a B5103228 B5801501 a B5801510 B5801581 a B5801590 B5801631 a B5801640	\$ 1.00
A-45383	(2) Antenas Marca UBIQUITI Modelo nanostation Locomo ( ubicadas en techo postgrado y edificio	\$ 3,350.89
29288	Cargador de Baterias Marca Truoer cap 12 Volts 200 amperes modelo Carba 200	\$ 1.00
54	Subestacion de Pedestal formada por transformador Electrico Marca Prolec Cap 750 KVA de 34,500 a 480-240 Volts En el Edificio de Mandos	\$ 154.00
166744	Generador electrico portatil con motor de Gasolina, Marca Brigss Station B and S cap 3500 watts	\$ 41.00
1114	(2) Calentadores Marca Masster Cal (ANTICIPO 1 ) Mod LLC 400 , (2) Calentadores Marca Master Cal Modelo LC-650 Equipados con Tanques de almacenamiento, equipos de bombeo, tuberias e	\$ 1.00
1029	(2) Calentadores Marca Masster Cal (ANTICIPO 2 ) Mod LLC 400 , (2) Calentadores Marca Master Cal Modelo LC-650 Equipados con Tanques de almacenamiento, equipos de bombeo, tuberias e	\$ 1.00
3241	Moto sierra Marca Surtek Modelo S620 Ti0i manual Motor de Gasolina 2 tiempos	\$ 1.00
1727	(2) Calentadores Marca Masster Cal (ANTICIPO 3 ) Mod LLC 400 , (2) Calentadores Marca Master Cal Modelo LC-650 Equipados con Tanques de almacenamiento, equipos de bombeo, tuberias e	\$ 1.00
1605	Escalera de Plataforma Marca Cuprum, 3 Peldaños, con ruedas, construccion de aluminio	\$ 1.00

87.47

**Nuevo León**  
Siempre Ascendiendo

Universidad de Ciencias de la Seguridad del Estado de Nuevo León (UCS)



Informe de Avance de Gestión Financiera Segundo Trimestre 2021

30183	Compresor para aire Marca Truper portatil de 3 hP Modelo Comp 25 L	\$ 1.00
60421	Bomba de Vacío marca Uniweco , mod. HVP8 Serie 150326 de 8 CFM	\$ 1.00
M40166	Martillo demoledor Marca Makita , Mod. HM 1111C Consumo : 1300 WattsPeso 8 Kgs	\$ 1.00
29462	Motosierra Manual , Marca STIHL de 2.2 HP MS210 cal 16"	\$ 1.00
SMD60421	Kit para soldar formado por tanques de oxígeno y acetileno, boquillas y carrito	\$ 1.00
M51390	Gato tipo Patin Marca Surtek capacidad para 5 Toneladas	\$ 1.00
A60762	(2) Desmalezadoras Marca STIHL Modelo FS-380, AUTOCUT 46-2 Series 811915553 Y 813592983	\$ 1.00
A160978	(2) Calentadores Marca Calorex Mod D80 512 CX de Gas LP cap 302 Lts serie S1936C0XCN850433 UBICADO EN EDIFICIO INSTRUCTORES y serie S1921C0XCN850258 UBICADO EN EDIFICIO JUSTICIA Junto	\$ 158,068.75
395	(6) Contenedores Maritimos , Tipo Remolque	\$ 1.00
25235	(4) Contenedores de 4 ruedas , Marca DUST Color Verde , Para uso en Lavandería y Almacén , cap 660	\$ 1.00
245	Asador de 2.5 x 1.00 mts .	\$ 1.00
5378	Barra de servicio ( anticipo )	\$ 2,211.52
384	Bascula Marca Tanita , modelo BC -533 , MONITOR CORPORAL Construida en acero Inoxidable , Serie	\$ 1.00
2404	Barra de servicio ( finiquito )	\$ 2,296.58
A54	Interruptor Termomagnético en gabinete marca Siemens Modelo NXD63B120 Serie 810331ax01 capacidad 1200 Amperes ( en subestación Mandos )	\$ 55,677.77
556	(2) Motores electricos para carriles 2 y 3 del stan de tiro cerrado Marca WEB DE 1/4 HP 115-230 volts	\$ 10,211.08
F-2991	Fotocontactor Marca Tork para control de luces 60 amperes 2 polos ( localizado en acceso comedor cadetes del pasillo principal )	\$ 6,106.49
7149	Tanque para almacenamiento de Agua , Marca Rotoplas , capacidad 10,000 lts , 10 m3 , forma cilindrica vertical std. Color negro ( en servicios Comandancia )	\$ 22,599.17
639	Paquete Administrativo ( Micro sip ) Ligero	\$ 1.00
744	Software Inventario	\$ 1.00
1053	Sistema de control Escolar ( Click Escolar )	\$ 1.00
16	Simulador de Tiro Marca Smar ( Kit Para 5 armas ) (anticipo	\$ 1.00
17	5 Kit para Armas Smart	\$ 1.00
18	Simulador de Tiro Marca Smar ( Kit Para 5 armas ) (finiquito)	\$ 1.00
A1520	(4) Sistema de control de acceso a comedor por medio de lector de huellas Sistema IBIX-UCONTROL 70 K , Incluye (8) Torniquetes y Software ( anticipo )	\$ 1.00
S/F	(4) Sistema de control de acceso a comedor por medio de lector de huellas Sistema IBIX-UCONTROL 70 K , Incluye (8) Torniquetes y Software ( finiquito )	\$ 1.00
1770	ENTERPRISE PROTECT APPLIANCE AND ENTERPRISE GUARD 3 YEARS SUBSCRIPTION XG 210 APPLIANCE AND ENTERPRISEGUARD 3 YEARS SUBSCRIPTION, WEB PROTECTION AND ENHANCED SUPPORT	\$ 1.00
2371	Sistema Informatico para las Areas Escolares y Administrativas de la institucion que incluye Modulos de la siguiente manera : 1.- FORMACION BASICA , 2.- CONTROL ESCOLAR , 3.- PANEL MEDICO , 4.- CONTROL INTERNO , 5.- COMUNICACIÓN E IMAGEN INSTITUCIONAL , 6.- PLATAFORMA DOCENTES , 7.- PLATAFORMA ALUMNOS , 8.- AREA DE SISTEMAS , 9.- COMANDANCIA Y DISCIPLINA , 10 DIRECCIO Y PROFESIONALIZACION Y 11.- DASHBOARD	\$ 78,831.47
202	(6) Lectores de huellas y Tarjetas Suprema (4) Modelo Bioentry W2 Multiformatico antibandalico para 500,000 usuarios y (2) Modelo Biostation L2 con teclado touch y lector	\$ 116,696.61
201	Desarrollo , implementacion y capacitacion de aplicación para la generacion de XML certificacion y encriptacion de archivos para la carga de titulos y cedula profesionales , en departamento escolar	\$ 26,666.25
A49685	Software windows SVR STD 2019 64 Bit Esp DVR 16 CORE span 1pk dsp	\$ 1.00
194	(15) Licencias KASPERSKY 1 Small Office para 10 usuarios , 2 Internet Security para 3 usuarios y 12 Small Office para 5 Usuarios	\$ 1.00
224	(3) Licencias KASPERSKY anti virus 2013 para 5 Usuarios por un año	\$ 1.00
A-47545	Licencia para una PC marca MICROSOFT VISIO 2019 STD Diagramas de flujo para manuales de prosedimientos,, en Control interno y transparencia	\$ 1.00

87.48

**Nuevo León**  
Siempre Ascendiendo

Universidad de Ciencias de la Seguridad del Estado de Nuevo León (UCS)



Informe de Avance de Gestión Financiera Segundo Trimestre 2021

---

Informe de Avance de Gestión Financiera Segundo Trimestre 2021		
Relación de cuentas bancarias productivas específicas		
UNIVERSIDAD DE CIENCIAS DE LA SEGURIDAD DEL ESTADO DE NUEVO LEÓN		
Del 1 de Enero al 30 de Junio de 2021		
Fondo, Programa o Convenio	Datos de la Cuenta Bancaria	
	Institución Bancaria	Número de Cuenta
<b>NO APLICA</b>		



# Anexos



# Ley de Disciplina Financiera

87.51

**Nuevo León**  
Siempre Ascendiendo



Informe de Avance de Gestión Financiera Segundo Trimestre 2021

Informe de Avance de Gestión Financiera del Segundo Trimestre del 2021					
Estado de Situación Financiera Detallada-LDF					
Del 1 de Enero al 30 de Junio de 2021					
UNIVERSIDAD DE CIENCIAS DE LA SEGURIDAD DEL ESTADO DE NUEVO LEÓN					
(Pesos)					
Concepto	Segundo Trim. 2021	ANUAL 2020	ANUAL	Segundo Trim. 2021	ANUAL 2020
<b>ACTIVO</b>				<b>PASIVO</b>	
<b>Activo Circulante</b>				<b>Pasivo Circulante</b>	
<b>a) Efectivo y Equivalentes (a=a1+a2+a3+a4+a5+a6+a7)</b>	<b>61,499,265</b>	<b>71,217,611</b>		<b>a. Cuentas Por Pagar a Corto Plazo (a=a1+a2+a3+a4+a5+a6+a7+a8+a9)</b>	<b>4,521,613</b>
a1) Efectivo	30,000	0		a1) Servicios Personales Por Pagar a Corto Plazo	811,405
a2) Bancos/tesorería	1,769,265	12,217,611		a2) Proveedores por Pagar a Corto Plazo	3,460,046
a3) Bancos/Dependencias y Otros	0	0		a3) Contratistas por obras Públicas por pagar a Corto Plazo	0
a4) Inversiones temporales (hasta 3 meses)	59,709,000	59,000,000		a4) Participaciones y Aportaciones por Pagar a Corto plazo	0
a5) Fondos en afectación Especifica	0	0		a5) Transferencias Otorgadas por Pagar a Corto Plazo	0
a6) Depósitos de Fondos de Terceros en Garantía y/o Administración	0	0		a6) Intereses, Comisiones y Otros Gastos de la Deuda Pública por pagar a Corto Plazo	0
a7) Otros Efectivos Equivalentes	0	0		a7) Retenciones y Contribuciones por pagar a Corto Plazo	250,162
				a8) Devoluciones de la Ley de Ingresos por Pagar a Corto Plazo	0
<b>b) Derechos a Recibir Efectivo y Equivalentes (b=b1+b2+b3+b4+b5+b6+b7)</b>	<b>8,074,402</b>	<b>5,018,315</b>		a9) Otras Cuentas por Pagar a Corto plazo	0
b1) Inversiones Financieras a Corto Plazo	0	0		<b>b. Documentos por Pagar a Corto Plazo</b>	<b>0</b>
b2) Cuentas por Cobrar a Corto Plazo	8,074,402	5,009,184		b1) Documentos Comerciales por Pagar a Corto Plazo	0
b3) Deudores Diversos por Cobrar a Corto Plazo	0	9,131		b2) Documentos Comerciales por pagar a Corto plazo	0
b4) Ingresos por recuperar a Corto Plazo	0	0		b3) Otros Documentos por Pagar a Corto Plazo	0
b5) Deudores por Anticipos de la Tesorería a Corto Plazo	0	0			
b6) Prestamos otorgados a Corto Plazo	0	0		<b>c. Porción a Corto Plazo de la Deuda Pública a Largo Plazo (c=c1+c2)</b>	<b>0</b>
b7) Otros Derechos a Recibir Efectivo y Equivalentes a Corto Plazo	0	0		c1) Porción a Corto Plazo de la Deuda Pública	0
				c2) Porción a Corto Plazo de Arrendamiento Financiero	0
<b>c) Derechos a Recibir Bienes o Servicios (c=c1+c2+c3+c4+c5)</b>	<b>0</b>	<b>0</b>		<b>d. Títulos y Valores a Corto Plazo</b>	<b>0</b>
c1) Anticipo a Proveedores por Adquisición de Bienes y Prestación de Servicios a Corto Plazo	0	0		<b>e. Pasivos Diferidos a Corto Plazo (de=e1+e2+e3)</b>	<b>0</b>
c2) Anticipo a Proveedores por Adquisición de Bienes Inmuebles y Muebles a Corto Plazo	0	0		e1) Ingresos Cobrados por Adelantado a Corto Plazo	0
				e2) Intereses Cobrados por Adelantado a Corto Plazo	0
				e3) Otros pasivos Diferidos a Corto Plazo	0
				<b>f. Fondos y Bienes de Terceros en Garantía y/o Administración a Corto Plazo</b>	<b>0</b>
				(f=(f1+f2+f3+f4+f5+f6))	<b>0</b>
				f1) Fondos de Garantía a Corto plazo	0

87.52

**Nuevo León**  
Siempre Ascendiendo

Universidad de Ciencias de la Seguridad del Estado de Nuevo León (UCS)



Informe de Avance de Gestión Financiera Segundo Trimestre 2021

c3) Antitipo a proveedores por Adquisición de Bienes Intangibles a Corto Plazo	0	0	f2) Fondos de Administración a Corto Plazo	0	0
c4) Antitipo a Contratistas por Obras Públicas a Corto Plazo	0	0	f3) Fondos de Contingencia a Corto Plazo	0	0
c5) Otros Derechos a Recibir Bienes y Servicios a Corto Plazo	0	0	f4) Fondos de Fideicomiso Mandatos y Contratos Análogos a Corto Plazo	0	0
<b>d) Inventarios(d=d1+d2+d3+d4+d5)</b>	<b>0</b>	<b>0</b>	f5) Otros Fondos de terceros en Garantía y/o Administración a Corto Plazo	0	0
d1) Inventario de Mercancías por Venta	0	0	f6) Vires y Bienes de garantía a Corto Plazo	0	0
d2) Inventario de Mercancías Terminadas	0	0	<b>g. Provisiones a Corto Plazo (g-g1+g2+g3)</b>	<b>0</b>	<b>0</b>
d3) Inventario de Mercancías en Proceso	0	0	g1) Provisión para demandas y Juicios Corto Plazo	0	0
d4) Inventario de Materias Primas, Materiales y Suministros para Producción	0	0	g2) Provisión para Contingencias a Corto plazo	0	0
d5) Bienes en Tránsito	0	0	g3) Otras Provisiones a Corto Plazo	0	0
<b>e) Almacenes</b>	<b>2,158,138</b>	<b>4,229,831</b>	<b>h.Otros Pasivos a Corto Plazo (h=h1+h2+h3)</b>	<b>0</b>	<b>0</b>
<b>f) Estimación por Pérdida o Deterioro de Activos Circulantes =(f1+f2)</b>	<b>0</b>	<b>0</b>	h1) Ingresos por Clasificar	0	0
f1) Estimaciones para Cuentas Incobrables por Derechos a Recibir Efectivo o Equivalentes	0	0	h2) Recaudación por Participar	0	0
f2) Estimación por Deterioro de Inventarios	0	0	h3) Otros pasivos Circulantes	0	0
<b>g) Otros Activos Circulantes=(g1+g2+g3+g4)</b>	<b>0</b>	<b>0</b>			
g1) Valores en Garantía	0	0			
g2) Bienes en Garantía (excluye depósitos de fondos)	0	0			
g3) Bienes Derivados de Embargos, Decomisos, Aseguramientos y Dación en Pago	0	0			
g4) Adquisición con fondos de Terceros	0	0			
<b>IA. Total de Activos Circulantes(IA = a+b+c+d+e+f+g)</b>	<b>71,731,806</b>	<b>80,465,758</b>	<b>IIA. Total de Pasivo Circulante (IIA= a+b+c+d+e+f+g+h)</b>	<b>\$4,521,613</b>	<b>\$14,988,627</b>
<b>Activo No Circulante</b>			<b>Pasivo No Circulante</b>		
a. Inversiones Financieras a Largo Plazo	0	0	a. Cuentas por Pagar a Largo Plazo	0	0
b. Derechos a Recibir Efectivo o Equivalentes a Largo Plazo	0	0	b. Documentos por Pagar a Largo Plazo	0	0
c. Bienes Inmuebles, Infraestructura y Construcciones en Proceso	32,049,537	0	c. Deuda Pública a Largo Plazo	0	0
d. Bienes Muebles	34,834,429	31,389,904	d. Pasivos Diferidos a Largo Plazo	0	0
e. Activos Intangibles	2,139,985	2,139,985	e. Fondos y Bienes de Terceros en Garantía y/o en Administración a Largo Plazo	0	0
f. Depreciación, Deterioro y Amortización Acumulada de Bienes	(27,903,167)	(25,609,232)	f. Provisiones a Largo Plazo	2,214,827	2,137,800
g. Activos Diferidos	306,240	306,240			
h. Estimación por Pérdida o Deterioro de Activos no Circulantes	0	0			
i. Otros Activos no Circulantes	0	0			
<b>IB. Total de Activos no Circulantes(IIb= a+b+c+d+e+f+g+h+i)</b>	<b>\$41,427,023</b>	<b>\$8,225,897</b>	<b>IIb. Total de Pasivos No Circulantes(IIb=a+b+c+d+e+f)</b>	<b>\$2,214,827</b>	<b>\$2,137,800</b>

87.53

**Nuevo León**  
Siempre Ascendiendo

Universidad de Ciencias de la Seguridad del Estado de Nuevo León (UCS)





Informe de Avance de Gestión Financiera Segundo Trimestre 2021

II. Total del Pasivo (II=IIA+IIB)		\$6,736,440	\$17,126,427		
HACIENDA PÚBLICA/PATRIMONIO					
IIIA. Hacienda Pública/ Patrimonio Contribuido (IIIA=a+b+c+d)		\$43,953,445	\$8,813,923		
a. Aportaciones		0	0		
b. Donaciones de Capital		43,953,445	8,813,923		
c. Actualización de la Hacienda Pública/Patrimonio		0	0		
IIIB. Hacienda Pública/ Patrimonio Generado (IIIB=a+b+c+d+e)		\$62,466,944	\$62,751,304		
a. Resultados del Ejercicio (Ahorro / Desahorro)		(282,952)	(1,460,678)		
b. Resultados de Ejercicios Anteriores		62,751,896	64,211,982		
c. Revalúos		0	0		
d. Reservas		0	0		
e. Rectificaciones de Resultados de Ejercicios Anteriores		0	0		
IIIC. Exceso o Insuficiencia en la Actualización de La Hacienda Pública/Patrimonio IIIC=(a+b)		\$0	\$0		
a. Resultado por Posición Monetaria		0	0		
b. Resultado por Tenencia de Activos no Monetarios		0	0		
III. Total Hacienda Pública/Patrimonio (III=IIIA+IIIB+IIIC)		\$106,422,389	\$71,665,227		
I. Total del Activo (I=IA+IB)	\$113,158,829	\$88,691,655	IV. Total de Pasivo y Hacienda Pública/ Patrimonio (IV=II+III)	\$113,158,829	\$88,691,655

Bajo protesta de decir verdad declaro que los Estados Financieros y sus Notas son razonablemente correctos y responsabilidad del emisor

  
Dr. José Zaragoza Huerta  
Rector

  
Mtra. Norma Cecilia Garza Carranza  
Coordinadora de Recursos Financieros

  
C.P. Fernando Nateras Corona  
Director de Administración

87.54

**Nuevo León**  
Siempre Ascendiendo

Universidad de Ciencias de la Seguridad del Estado de Nuevo León (UCS)



Informe de Avance de Gestión Financiera Segundo Trimestre 2021

Informe de Avance de Gestión Financiera Segundo Trimestre 2021							
Universidad de Ciencias de la Seguridad de Nuevo León (a)							
Informe Analítico de la Deuda Pública y Otros Pasivos - LDF							
Del 1 de Enero al 30 de Junio de 2021 (b)							
(PESOS)							
Denominación de la Deuda Pública y Otros Pasivos	Saldo al 31 de diciembre de 2020 (d)	Disposiciones del Periodo	Amortizaciones del Periodo	Revaluaciones, Reclasificaciones y Otros Ajustes	Saldo Final del Periodo (h)	Pago de Intereses del Periodo	Pago de Comisiones y demás costos asociados durante el Periodo
(c)	(d)	(e)	(f)	(g)	h=d+e-f+g	(i)	(j)
1. Deuda Pública (1=A+B)	0	0	0	0	0	0	0
A. Corto Plazo (A=a1+a2+a3)	0	0	0	0	0	0	0
a1) Instituciones de Crédito	0	0	0	0	0	0	0
a2) Títulos y Valores	0	0	0	0	0	0	0
a3) Arrendamientos Financieros	0	0	0	0	0	0	0
B. Largo Plazo (B=b1+b2+b3)	0	0	0	0	0	0	0
b1) Instituciones de Crédito	0	0	0	0	0	0	0
b2) Títulos y Valores	0	0	0	0	0	0	0
b3) Arrendamientos Financieros	0	0	0	0	0	0	0
2. Otros Pasivos	17,126,427				6,736,440		
3. Total de la Deuda Pública y Otros Pasivos (3=1+2)	17,126,427	0	0	0	6,736,440	0	0
4. Deuda Contingente 1 (Informativo)	0	0	0	0	0	0	0
A. Deuda Contingente 1	0				0		
B. Deuda Contingente 2	0				0		
C. Deuda Contingente XX	0				0		
5. Valor de Instrumentos Bono Cupón Cero 2 (Informativo)	0	0	0	0	0	0	0
A. Instrumento Bono Cupón Cero 1					0		
B. Instrumento Bono Cupón Cero 2					0		
C. Instrumento Bono Cupón Cero XX					0		

1. Se refiere a cualquier Financiamiento sin fuente o garantía de pago definida, que sea asumida de manera solidaria o subsidiaria por las Entidades Federativas con sus Municipios, organismos  
2. Se refiere al valor del Bono Cupón Cero que respalda el pago de los créditos asociados al mismo (Activo).

Obligaciones a Corto Plazo (k)	Monto Contratado (l)	Plazo Pactado (m)	Tasa de Interés (n)	Comisiones y Costos Relacionados (o)	Tasa Efectiva (p)
6. Obligaciones a Corto Plazo (Informativo)	0	0	0	0	0
A. Crédito 1					
B. Crédito 2					
C. Crédito XX					

87.55

**Nuevo León**  
Siempre Ascendiendo

Universidad de Ciencias de la Seguridad del Estado de Nuevo León (UCS)



Informe de Avance de Gestión Financiera Segundo Trimestre 2021

Informe de Avance de Gestión Financiera Segundo Trimestre 2021										
Universidad de Ciencias de la Seguridad de Nuevo León (a)										
Informe Analítico de Obligaciones Diferentes de Financiamientos - LDF										
Del 1 de Enero al 30 de Junio de 2021 (b)										
(PESOS)										
Denominación de las Obligaciones Diferentes de Financiamiento	Fecha del Contrato	Fecha de inicio de operación del proyecto	Fecha de vencimiento	Monto de la inversión pactado	Plazo pactado	Monto promedio mensual del pago de la contraprestación	Monto promedio mensual del pago de la contraprestación correspondiente al pago de inversión	Monto pagado de la inversión al XX de XXXX de 20XX	Monto pagado de la inversión actualizado al XX de XXXX de 20XX	Saldo pendiente por pagar de la inversión al XX de XXXX de 20XX
(c)	(d)	(e)	(f)	(g)	(h)	(i)	(j)	(k)	(l)	(m = g - l)
<b>A. Asociaciones Público Privadas (APP's)</b> (A=a+b+c+d)	0	0	0	0	0	0	0	0	0	0
a) APP 1										0
b) APP 2										0
c) APP 3										0
d) APP XX										0
<b>B. Otros Instrumentos (B=a+b+c+d)</b>	0	0	0	0	0	0	0	0	0	0
a) Otro Instrumento 1										0
b) Otro Instrumento 2										0
c) Otro Instrumento 3										0
d) Otro Instrumento XX										0
<b>C. Total de Obligaciones Diferentes de Financiamiento (C=A+B)</b>	0	0	0	0	0	0	0	0	0	0

NO APLICA

87.56

**Nuevo León**  
Siempre Ascendiendo

Universidad de Ciencias de la Seguridad del Estado de Nuevo León (UCS)





Informe de Avance de Gestión Financiera Segundo Trimestre 2021

<b>Informe de Avance de Gestión Financiera Segundo Trimestre 2021</b> Universidad de Ciencias de la Seguridad de Nuevo León (a) Balance Presupuestario - LDF Del 1 de Enero al 30 de Junio de 2021 (b) (PESOS)			
--	--	--	--

Concepto (c)	Estimado/ Aprobado (d)	Devengado	Recaudado/ Pagado
<b>A. Ingresos Totales (A = A1+A2+A3)</b>	<b>74,267,455</b>	<b>39,249,902</b>	<b>32,603,221</b>
A1. Ingresos de Libre Disposición	74,267,455	39,249,902	32,603,221
A2. Transferencias Federales Etiquetadas			
A3. Financiamiento Neto	0	0	0
<b>B. Egresos Presupuestarios<sup>1</sup> (B = B1+B2)</b>	<b>168,810,715</b>	<b>38,672,033</b>	<b>37,177,205</b>
B1. Gasto No Etiquetado (sin incluir Amortización de la Deuda Pública)	168,810,715	38,672,033	37,177,205
B2. Gasto Etiquetado (sin incluir Amortización de la Deuda Pública)			
<b>C. Remanentes del Ejercicio Anterior (C = C1 + C2)</b>		<b>0</b>	<b>0</b>
C1. Remanentes de Ingresos de Libre Disposición aplicados en el periodo			
C2. Remanentes de Transferencias Federales Etiquetadas aplicados en el periodo			
<b>I. Balance Presupuestario (I = A - B + C)</b>	<b>(94,543,260)</b>	<b>577,869</b>	<b>(4,573,984)</b>
<b>II. Balance Presupuestario sin Financiamiento Neto (II = I - A3)</b>	<b>(94,543,260)</b>	<b>577,869</b>	<b>(4,573,984)</b>
<b>III. Balance Presupuestario sin Financiamiento Neto y sin Remanentes del Ejercicio Anterior (III = II - C)</b>	<b>(94,543,260)</b>	<b>577,869</b>	<b>(4,573,984)</b>

Concepto	Aprobado	Devengado	Pagado
<b>E. Intereses, Comisiones y Gastos de la Deuda (E = E1+E2)</b>	<b>0</b>	<b>0</b>	<b>0</b>
E1. Intereses, Comisiones y Gastos de la Deuda con Gasto No Etiquetado			
E2. Intereses, Comisiones y Gastos de la Deuda con Gasto Etiquetado			
<b>IV. Balance Primario (IV = III - E)</b>	<b>(94,543,260)</b>	<b>577,869</b>	<b>(4,573,984)</b>

87.57

**Nuevo León**  
Siempre Ascendiendo



Informe de Avance de Gestión Financiera Segundo Trimestre 2021

Concepto	Estimado/ Aprobado	Devengado	Recaudado/ Pagado
<b>F. Financiamiento (F = F1 + F2)</b>	0	0	0
F1. Financiamiento con Fuente de Pago de Ingresos de Libre Disposición			
F2. Financiamiento con Fuente de Pago de Transferencias Federales Etiquetadas			
<b>G. Amortización de la Deuda (G = G1 + G2)</b>	0	0	0
G1. Amortización de la Deuda Pública con Gasto No Etiquetado			
G2. Amortización de la Deuda Pública con Gasto Etiquetado			
<b>A3. Financiamiento Neto (A3 = F - G)</b>	0	0	0

Concepto	Estimado/ Aprobado	Devengado	Recaudado/ Pagado
A1. Ingresos de Libre Disposición	74,267,455	39,249,902	32,603,221
A3.1 Financiamiento Neto con Fuente de Pago de Ingresos de Libre Disposición (A3.1 = F1 - G1)	0	0	0
F1. Financiamiento con Fuente de Pago de Ingresos de Libre Disposición	0	0	0
G1. Amortización de la Deuda Pública con Gasto No Etiquetado	0	0	0
B1. Gasto No Etiquetado (sin incluir Amortización de la Deuda Pública)	168,810,715	38,672,033	37,177,205
C1. Remanentes de Ingresos de Libre Disposición aplicados en el periodo		0	0
<b>V. Balance Presupuestario de Recursos Disponibles (V = A1 + A3.1 - B1 + C1)</b>	<b>(94,543,260)</b>	<b>577,869</b>	<b>(4,573,984)</b>
<b>VI. Balance Presupuestario de Recursos Disponibles sin Financiamiento Neto (VI = V - A3.1)</b>	<b>(94,543,260)</b>	<b>577,869</b>	<b>(4,573,984)</b>

Concepto	Estimado/ Aprobado	Devengado	Recaudado/ Pagado
A2. Transferencias Federales Etiquetadas	0	0	0
A3.2 Financiamiento Neto con Fuente de Pago de Transferencias Federales Etiquetadas (A3.2 = F2 - G2)	0	0	0
F2. Financiamiento con Fuente de Pago de Transferencias Federales Etiquetadas	0	0	0
G2. Amortización de la Deuda Pública con Gasto Etiquetado	0	0	0
B2. Gasto Etiquetado (sin incluir Amortización de la Deuda Pública)	0	0	0
C2. Remanentes de Transferencias Federales Etiquetadas aplicados en el periodo		0	0
<b>VII. Balance Presupuestario de Recursos Etiquetados (VII = A2 + A3.2 - B2 + C2)</b>	<b>0</b>	<b>0</b>	<b>0</b>
<b>VIII. Balance Presupuestario de Recursos Etiquetados sin Financiamiento Neto (VIII = VII - A3.2)</b>	<b>0</b>	<b>0</b>	<b>0</b>

87.58

**Nuevo León**  
Siempre Ascendiendo



Informe de Avance de Gestión Financiera Segundo Trimestre 2021

Informe de Avance de Gestión Financiera Segundo Trimestre 2021							
Universidad de Ciencias de la Seguridad de Nuevo León (a)							
Estado Analítico de Ingresos Detallado - LDF							
Del 1 de Enero al 30 de Junio de 2021 (b)							
(PESOS)							
Concepto (c)	Ingreso					Diferencia (e)	
	Estimado (d)	Ampliaciones/ (Reducciones)	Modificado	Devengado	Recaudado		
<b>Ingresos de Libre Disposición</b>	168,810,715	0	168,810,715	39,249,902	32,603,221	(136,207,494)	
A. Impuestos			0	0		0	
B. Cuotas y Aportaciones de Seguridad Social			0	0		0	
C. Contribuciones de Mejoras			0	0		0	
D. Derechos			0	0		0	
E. Productos			0	0		0	
F. Aprovechamientos			0	0		0	
G. Ingresos por Ventas de Bienes y Prestación Servid	74,267,455	0	74,267,455	3,976,428	3,976,428	(70,291,027)	
H. Participaciones	0	0	0	0	0	0	
(H=h1+h2+h3+h4+h5+h6+h7+h8+h9+h10+h11)							
h1) Fondo General de Participaciones			0			0	
h2) Fondo de Fomento Municipal			0			0	
h3) Fondo de Fiscalización y Recaudación			0			0	
h4) Fondo de Compensación			0			0	
h5) Fondo de Extracción de Hidrocarburos			0			0	
h6) Impuesto Especial Sobre Producción y Servicios			0			0	
h7) 0.136% de la Recaudación Federal Participable			0			0	
h8) 3.17% Sobre Extracción de Petróleo			0			0	
h9) Gasolinas y Diésel			0			0	
h10) Fondo del Impuesto Sobre la Renta			0			0	
h11) Fondo de Estabilización de los Ingresos de las Entidades Federativas			0			0	
I. Incentivos Derivados de la Colaboración Fiscal	0	0	0	0	0	0	
(I=i1+i2+i3+i4+i5)							
i1) Tenencia o Uso de Vehículos			0			0	
i2) Fondo de Compensación ISAN			0			0	
i3) Impuesto Sobre Automóviles Nuevos			0			0	
i4) Fondo de Compensación de Repecos-Intermedios			0			0	
i5) Otros Incentivos Económicos			0			0	

87.59

**Nuevo León**  
Siempre Ascendiendo

Universidad de Ciencias de la Seguridad del Estado de Nuevo León (UCS)



Informe de Avance de Gestión Financiera Segundo Trimestre 2021

J. Transferencias y Asignaciones	94,543,260	0	94,543,260	35,273,474	28,626,793	(65,916,467)
K. Convenios	0	0	0	0	0	0
k1) Otros Convenios y Subsidios	0	0	0	0	0	0
L. Otros Ingresos de Libre Disposición (L=I1+I2)	0	0	0	0	0	0
I1) Participaciones en Ingresos Locales	0	0	0	0	0	0
I2) Otros Ingresos de Libre Disposición	0	0	0	0	0	0
<b>I. Total de Ingresos de Libre Disposición (I=A+B+C+D+E+F+G+H+J+K+L)</b>	<b>168,810,715</b>	<b>0</b>	<b>168,810,715</b>	<b>39,249,902</b>	<b>32,603,221</b>	<b>(136,207,494)</b>
<b>Ingresos Excedentes de Ingresos de Libre Disposición</b>						
<b>Transferencias Federales Etiquetadas</b>						
A. Aportaciones (A=a1+a2+a3+a4+a5+a6+a7+a8)	0	0	0	0	0	0
a1) Fondo de Aportaciones para la Nómina Educativa y Gasto Operativo	0	0	0	0	0	0
a2) Fondo de Aportaciones para los Servicios de Salud	0	0	0	0	0	0
a3) Fondo de Aportaciones para la Infraestructura Social	0	0	0	0	0	0
a4) Fondo de Aportaciones para el Fortalecimiento de los Municipios y de las Demarcaciones Territoriales del Distrito Federal	0	0	0	0	0	0
a5) Fondo de Aportaciones Múltiples	0	0	0	0	0	0
a6) Fondo de Aportaciones para la Educación Tecnológica y de Adultos	0	0	0	0	0	0
a7) Fondo de Aportaciones para la Seguridad Pública de los Estados y del Distrito Federal	0	0	0	0	0	0
a8) Fondo de Aportaciones para el Fortalecimiento de las Entidades Federativas	0	0	0	0	0	0
B. Convenios (B=b1+b2+b3+b4)	0	0	0	0	0	0
b1) Convenios de Protección Social en Salud	0	0	0	0	0	0
b2) Convenios de Descentralización	0	0	0	0	0	0
b3) Convenios de Reasignación	0	0	0	0	0	0
b4) Otros Convenios y Subsidios	0	0	0	0	0	0
C. Fondos Distintos de Aportaciones (C=c1+c2)	0	0	0	0	0	0
c1) Fondo para Entidades Federativas y Municipios Productores de Hidrocarburos	0	0	0	0	0	0
c2) Fondo Minero	0	0	0	0	0	0
D. Transferencias, Asignaciones, Subsidios y Subvenciones,	0	0	0	0	0	0
y Pensiones y Jubilaciones	0	0	0	0	0	0
E. Otras Transferencias Federales Etiquetadas	0	0	0	0	0	0

87.60

**Nuevo León**  
Siempre Ascendiendo



Informe de Avance de Gestión Financiera Segundo Trimestre 2021

II. Total de Transferencias Federales Etiquetadas (II = A + B + C + D + E)	0	0	0	0	0	0
III. Ingresos Derivados de Financiamientos (III = A)	0	0	0	0	0	0
A. Ingresos Derivados de Financiamientos			0			0
IV. Total de Ingresos (IV = I + II + III)	168,810,715	0	168,810,715	39,249,902	32,603,221	(136,207,494)
<b>Datos Informativos</b>						
1. Ingresos Derivados de Financiamientos con Fuente de Pago de Ingresos de Libre Disposición			0			0
2. Ingresos Derivados de Financiamientos con Fuente de Pago de Transferencias Federales Etiquetadas			0			0
3. Ingresos Derivados de Financiamientos (3 = 1 + 2)	0	0	0	0	0	0

87.61

**Nuevo León**  
Siempre Ascendiendo



Informe de Avance de Gestión Financiera Segundo Trimestre 2021

Informe de Avance de Gestión Financiera Segundo Trimestre 2021						
Universidad de Ciencias de la Seguridad de Nuevo León (a)						
Estado Analítico del Ejercicio del Presupuesto de Egresos Detallado - LDF						
Clasificación por Objeto del Gasto (Capítulo y Concepto)						
Del 1 de Enero al 30 de Junio de 2021 (b)						
(PESOS)						
Concepto (c)	Egresos					Subejercicio (e)
	Aprobado (d)	Ampliaciones/ (Reducciones)	Modificado	Devengado	Pagado	
<b>I. Gasto No Etiquetado (I=A+B+C+D+E+F+G+H+I)</b>	<b>168,810,715</b>	<b>0</b>	<b>168,810,715</b>	<b>38,672,033</b>	<b>37,177,205</b>	<b>130,138,682</b>
<b>A. Servicios Personales (A=a1+a2+a3+a4+a5+a6+a7)</b>	<b>40,373,642</b>	<b>0</b>	<b>40,373,642</b>	<b>21,058,878</b>	<b>21,058,878</b>	<b>19,314,764</b>
a1) Remuneraciones al Personal de Carácter Permanente	14,749,586	(923,116)	13,826,470	7,924,777	7,924,777	5,901,693
a2) Remuneraciones al Personal de Carácter Transitorio	21,808,671	(800,000)	21,008,671	9,215,156	9,215,156	11,793,515
a3) Remuneraciones Adicionales y Especiales	595,736	923,116	1,518,852	1,518,852	1,518,852	0
a4) Seguridad Social	2,975,269	0	2,975,269	2,024,967	2,024,967	950,302
a5) Otras Prestaciones Sociales y Económicas	244,380	800,000	1,044,380	375,126	375,126	669,254
a6) Previsiones			0			0
a7) Pago de Estímulos a Servidores Públicos			0			0
<b>B. Materiales y Suministros (B=b1+b2+b3+b4+b5+b6+b7+b8+b9)</b>	<b>47,659,208</b>	<b>(220,000)</b>	<b>47,439,208</b>	<b>7,500,985</b>	<b>6,571,112</b>	<b>39,938,221</b>
b1) Materiales de Administración, Emisión de Documentos y Artículos Oficiales	5,240,585	0	5,240,585	670,991	275,602	4,569,594
b2) Alimentos y Utensilios	35,277,925	(172,000)	35,105,925	5,734,095	5,733,173	29,371,830
b3) Materias Primas y Materiales de Producción y Comercialización		0	0			0
b4) Materiales y Artículos de Construcción y de Reparación	306,400	0	306,400	253,067	3,027	53,333
b5) Productos Químicos, Farmacéuticos y de Laboratorio	615,529	0	615,529	482,043	248,149	133,486
b6) Combustibles, Lubricantes y Aditivos	1,329,912	(100,000)	1,229,912	200,881	200,412	1,029,031
b7) Vestuario, Blancos, Prendas de Protección y Artículos Deportivos	4,686,017	(49,000)	4,637,017	70,153	69,809	4,566,864
b8) Materiales y Suministros Para Seguridad	36,362	0	36,362	0	0	36,362
b9) Herramientas, Refacciones y Accesorios Menores	166,476	101,000	267,476	89,755	40,941	177,721
<b>C. Servicios Generales (C=c1+c2+c3+c4+c5+c6+c7+c8+c9)</b>	<b>18,785,229</b>	<b>120,000</b>	<b>18,905,229</b>	<b>9,756,631</b>	<b>9,275,776</b>	<b>9,148,598</b>
c1) Servicios Básicos	7,412,397	(538,739)	6,873,658	2,521,690	2,346,703	4,351,968
c2) Servicios de Arrendamiento	0	59,892	59,892	59,892	47,204	(0)
c3) Servicios Profesionales, Científicos, Técnicos y Otros Servicios	4,343,860	778,847	5,122,707	5,122,707	5,019,101	0
c4) Servicios Financieros, Bancarios y Comerciales	290,568	0	290,568	128,497	128,497	162,071
c5) Servicios de Instalación, Reparación, Mantenimiento y Conservación	5,000,353	(220,000)	4,780,353	1,751,606	1,615,306	3,028,747
c6) Servicios de Comunicación Social y Publicidad		0	0			0
c7) Servicios de Traslado y Viáticos	1,665,435	20,000	1,685,435	141,542	88,269	1,543,893
c8) Servicios Oficiales	29,696	0	29,696	0	0	29,696
c9) Otros Servicios Generales	42,920	20,000	62,920	30,696	30,696	32,224

87.62

**Nuevo León**  
Siempre Ascendiendo

Universidad de Ciencias de la Seguridad del Estado de Nuevo León (UCS)



Informe de Avance de Gestión Financiera Segundo Trimestre 2021

D. Transferencias, Asignaciones, Subsidios y Otras Ayudas	0	0	0	0	0	0
d1) Transferencias Internas y Asignaciones al Sector Público	0	0	0	0	0	0
d2) Transferencias al Resto del Sector Público	0	0	0	0	0	0
d3) Subsidios y Subvenciones	0	0	0	0	0	0
d4) Ayudas Sociales	0	0	0	0	0	0
d5) Pensiones y Jubilaciones	0	0	0	0	0	0
d6) Transferencias a Fideicomisos, Mandatos y Otros Análogos	0	0	0	0	0	0
d7) Transferencias a la Seguridad Social	0	0	0	0	0	0
d8) Donativos	0	0	0	0	0	0
d9) Transferencias al Exterior	0	0	0	0	0	0
E. Bienes Muebles, Inmuebles e Intangibles (E=e1+e2+e3+e4+e5+e6+e7+e8+e9)	61,992,637	100,000	62,092,637	355,540	271,440	61,737,097
e1) Mobiliario y Equipo de Administración	12,005,639	100,000	12,105,639	355,540	271,440	11,750,099
e2) Mobiliario y Equipo Educativo y Recreativo	17,123,832	0	17,123,832	0	0	17,123,832
e3) Equipo e Instrumental Médico y de Laboratorio	3,159,379	0	3,159,379	0	0	3,159,379
e4) Vehículos y Equipo de Transporte	5,055,006	0	5,055,006	0	0	5,055,006
e5) Equipo de Defensa y Seguridad	5,055,006	0	5,055,006	0	0	5,055,006
e6) Maquinaria, Otros Equipos y Herramientas	13,901,266	0	13,901,266	0	0	13,901,266
e7) Activos Biológicos	252,750	0	252,750	0	0	252,750
e8) Bienes Inmuebles	0	0	0	0	0	0
e9) Activos Intangibles	5,439,761	0	5,439,761	0	0	5,439,761
F. Inversión Pública (F=f1+f2+f3)	0	0	0	0	0	0
f1) Obra Pública en Bienes de Dominio Público	0	0	0	0	0	0
f2) Obra Pública en Bienes Propios	0	0	0	0	0	0
f3) Proyectos Productivos y Acciones de Fomento	0	0	0	0	0	0
G. Inversiones Financieras y Otras Provisiones (G=g1+g2+g3+g4+g5+g6+g7)	0	0	0	0	0	0
g1) Inversiones Para el Fomento de Actividades Productivas	0	0	0	0	0	0
g2) Acciones y Participaciones de Capital	0	0	0	0	0	0
g3) Compra de Títulos y Valores	0	0	0	0	0	0
g4) Concesión de Préstamos	0	0	0	0	0	0
g5) Inversiones en Fideicomisos, Mandatos y Otros Análogos	0	0	0	0	0	0
Fideicomiso de Desastres Naturales (Informativo)	0	0	0	0	0	0
g6) Otras Inversiones Financieras	0	0	0	0	0	0
g7) Provisiones para Contingencias y Otras Erogaciones Especiales	0	0	0	0	0	0
H. Participaciones y Aportaciones (H=h1+h2+h3)	0	0	0	0	0	0
h1) Participaciones	0	0	0	0	0	0
h2) Aportaciones	0	0	0	0	0	0
h3) Convenios	0	0	0	0	0	0
I. Deuda Pública (I=i1+i2+i3+i4+i5+i6+i7)	0	0	0	0	0	0
i1) Amortización de la Deuda Pública	0	0	0	0	0	0
i2) Intereses de la Deuda Pública	0	0	0	0	0	0
i3) Comisiones de la Deuda Pública	0	0	0	0	0	0
i4) Gastos de la Deuda Pública	0	0	0	0	0	0
i5) Costo por Coberturas	0	0	0	0	0	0
i6) Apoyos Financieros	0	0	0	0	0	0
i7) Adeudos de Ejercicios Fiscales Anteriores (ADEFAS)	0	0	0	0	0	0

87.63

**Nuevo León**  
Siempre Ascendiendo

Universidad de Ciencias de la Seguridad del Estado de Nuevo León (UCS)



Informe de Avance de Gestión Financiera Segundo Trimestre 2021

<b>II. Gasto Etiquetado (II=A+B+C+D+E+F+G+H+I)</b>	0	0	0	0	0	0
<b>A. Servicios Personales (A=a1+a2+a3+a4+a5+a6+a7)</b>	0	0	0	0	0	0
a1) Remuneraciones al Personal de Carácter Permanente			0			0
a2) Remuneraciones al Personal de Carácter Transitorio			0			0
a3) Remuneraciones Adicionales y Especiales			0			0
a4) Seguridad Social			0			0
a5) Otras Prestaciones Sociales y Económicas			0			0
a6) Previsiones			0			0
a7) Pago de Estímulos a Servidores Públicos			0			0
<b>B. Materiales y Suministros (B=b1+b2+b3+b4+b5+b6+b7+b8+b9)</b>	0	0	0	0	0	0
b1) Materiales de Administración, Emisión de Documentos y Artículos Oficiales			0			0
b2) Alimentos y Utensilios			0			0
b3) Materias Primas y Materiales de Producción y Comercialización			0			0
b4) Materiales y Artículos de Construcción y de Reparación			0			0
b5) Productos Químicos, Farmacéuticos y de Laboratorio			0			0
b6) Combustibles, Lubricantes y Aditivos			0			0
b7) Vestuario, Blancos, Prendas de Protección y Artículos Deportivos			0			0
b8) Materiales y Suministros Para Seguridad			0			0
b9) Herramientas, Refacciones y Accesorios Menores			0			0
<b>C. Servicios Generales (C=c1+c2+c3+c4+c5+c6+c7+c8+c9)</b>	0	0	0	0	0	0
c1) Servicios Básicos			0			0
c2) Servicios de Arrendamiento			0			0
c3) Servicios Profesionales, Científicos, Técnicos y Otros Servicios			0			0
c4) Servicios Financieros, Bancarios y Comerciales			0			0
c5) Servicios de Instalación, Reparación, Mantenimiento y Conservación			0			0
c6) Servicios de Comunicación Social y Publicidad			0			0
c7) Servicios de Traslado y Viáticos			0			0
c8) Servicios Oficiales			0			0
c9) Otros Servicios Generales			0			0
<b>D. Transferencias, Asignaciones, Subsidios y Otras Ayudas</b>	0	0	0	0	0	0
d1) Transferencias Internas y Asignaciones al Sector Público			0			0
d2) Transferencias al Resto del Sector Público			0			0
d3) Subsidios y Subvenciones			0			0
d4) Ayudas Sociales			0			0

87.64

**Nuevo León**  
Siempre Ascendiendo

Universidad de Ciencias de la Seguridad del Estado de Nuevo León (UCS)





Informe de Avance de Gestión Financiera Segundo Trimestre 2021

d5) Pensiones y Jubilaciones				0			0
d6) Transferencias a Fideicomisos, Mandatos y Otros Análogos				0			0
d7) Transferencias a la Seguridad Social				0			0
d8) Donativos				0			0
d9) Transferencias al Exterior				0			0
E. Bienes Muebles, Inmuebles e Intangibles (E=e1+e2+e3+e4+e5+e6+e7+e8+e9)	0	0		0	0	0	0
e1) Mobiliario y Equipo de Administración				0			0
e2) Mobiliario y Equipo Educativo y Recreativo				0			0
e3) Equipo e Instrumental Médico y de Laboratorio				0			0
e4) Vehículos y Equipo de Transporte				0			0
e5) Equipo de Defensa y Seguridad				0			0
e6) Maquinaria, Otros Equipos y Herramientas				0			0
e7) Activos Biológicos				0			0
e8) Bienes Inmuebles				0			0
e9) Activos Intangibles				0			0
F. Inversión Pública (F=f1+f2+f3)	0	0		0	0	0	0
f1) Obra Pública en Bienes de Dominio Público				0			0
f2) Obra Pública en Bienes Propios				0			0
f3) Proyectos Productivos y Acciones de Fomento				0			0
G. Inversiones Financieras y Otras Provisiones (G=g1+g2+g3+g4+g5+g6+g7)	0	0		0	0	0	0
g1) Inversiones Para el Fomento de Actividades Productivas				0			0
g2) Acciones y Participaciones de Capital				0			0
g3) Compra de Títulos y Valores				0			0
g4) Concesión de Préstamos				0			0
g5) Inversiones en Fideicomisos, Mandatos y Otros Análogos				0			0
Fideicomiso de Desastres Naturales (Informativo)				0			0
g6) Otras Inversiones Financieras				0			0
g7) Provisiones para Contingencias y Otras Erogaciones Especiales				0			0
H. Participaciones y Aportaciones (H=h1+h2+h3)	0	0		0	0	0	0
h1) Participaciones				0			0
h2) Aportaciones				0			0
h3) Convenios				0			0
I. Deuda Pública (I=i1+i2+i3+i4+i5+i6+i7)	0	0		0	0	0	0
i1) Amortización de la Deuda Pública				0			0
i2) Intereses de la Deuda Pública				0			0
i3) Comisiones de la Deuda Pública				0			0
i4) Gastos de la Deuda Pública				0			0
i5) Costo por Coberturas				0			0
i6) Apoyos Financieros				0			0
i7) Adeudos de Ejercicios Fiscales Anteriores (ADEFAS)				0			0
<b>III. Total de Egresos (III = I + II)</b>	<b>168,810,715</b>	<b>0</b>	<b>168,810,715</b>	<b>38,672,033</b>	<b>37,177,206</b>	<b>130,138,682</b>	

87.65

**Nuevo León**  
Siempre Ascendiendo

Universidad de Ciencias de la Seguridad del Estado de Nuevo León (UCS)



Informe de Avance de Gestión Financiera Segundo Trimestre 2021

Informe de Avance de Gestión Financiera Segundo Trimestre 2021 Universidad de Ciencias de la Seguridad de Nuevo León (a) Estado Analítico del Ejercicio del Presupuesto de Egresos Detallado - LDF Clasificación Administrativa Del 1 de Enero al 30 de Junio de 2021 (b) (PESOS)							
Concepto (c)	Egresos					Subejercicio (e)	
	Aprobado (d)	Ampliaciones/ (Reducciones)	Modificado	Devengado	Pagado		
<b>I. Gasto No Etiquetado (I=A+B+C+D+E+F+G+H)</b>	168,810,715	0	168,810,715	38,672,033	37,177,205	130,138,682	
UNIVERSIDAD DE CIENCIAS DE LA SEGURIDAD DEL ESTADO DE NUEVO LEÓN	168,810,715	0	168,810,715	38,672,033	37,177,205	130,138,682	
						0	
						0	
						0	
						0	
						0	
						0	
						0	
						0	
						0	
						0	
<b>II. Gasto Etiquetado (II=A+B+C+D+E+F+G+H)</b>	0	0	0	0	0	0	
UNIVERSIDAD DE CIENCIAS DE LA SEGURIDAD DEL ESTADO DE NUEVO LEÓN	0	0	0	0	0	0	
						0	
						0	
						0	
						0	
						0	
						0	
						0	
						0	
<b>III. Total de Egresos (III = I + II)</b>	168,810,715	0	168,810,715	38,672,033	37,177,205	130,138,682	

87.66

**Nuevo León**  
Siempre Ascendiendo

Universidad de Ciencias de la Seguridad del Estado de Nuevo León (UCS)



Informe de Avance de Gestión Financiera Segundo Trimestre 2021

Informe de Avance de Gestión Financiera Segundo Trimestre 2021						
Universidad de Ciencias de la Seguridad de Nuevo León (a)						
Estado Analítico del Ejercicio del Presupuesto de Egresos Detallado - LDF						
Clasificación Funcional (Finalidad y Función)						
Del 1 de Enero al 30 de Junio de 2021 (b)						
(PESOS)						
Concepto (c)	Egresos					Subejercicio (e)
	Aprobado (d)	Ampliaciones/ (Reducciones)	Modificado	Devengado	Pagado	
<b>I. Gasto No Etiquetado (I=A+B+C+D)</b>	<b>168,810,715</b>	<b>0</b>	<b>168,810,715</b>	<b>38,672,033</b>	<b>37,177,205</b>	<b>130,138,682</b>
<b>A. Gobierno (A=a1+a2+a3+a4+a5+a6+a7+a8)</b>	<b>168,810,715</b>	<b>0</b>	<b>168,810,715</b>	<b>38,672,033</b>	<b>37,177,205</b>	<b>130,138,682</b>
a1) Legislación	168,810,715	0	168,810,715	38,672,033	37,177,205	130,138,682
a2) Justicia			0			0
a3) Coordinación de la Política de Gobierno			0			0
a4) Relaciones Exteriores			0			0
a5) Asuntos Financieros y Hacendarios			0			0
a6) Seguridad Nacional			0			0
a7) Asuntos de Orden Público y de Seguridad Interior			0			0
a8) Otros Servicios Generales			0			0
<b>B. Desarrollo Social (B=b1+b2+b3+b4+b5+b6+b7)</b>	<b>0</b>	<b>0</b>	<b>0</b>	<b>0</b>	<b>0</b>	<b>0</b>
b1) Protección Ambiental			0			0
b2) Vivienda y Servicios a la Comunidad			0			0
b3) Salud			0			0
b4) Recreación, Cultura y Otras Manifestaciones Sociales			0			0
b5) Educación			0			0
b6) Protección Social			0			0
b7) Otros Asuntos Sociales			0			0
<b>C. Desarrollo Económico (C=c1+c2+c3+c4+c5+c6+c7+c8+c9)</b>	<b>0</b>	<b>0</b>	<b>0</b>	<b>0</b>	<b>0</b>	<b>0</b>
c1) Asuntos Económicos, Comerciales y Laborales en General			0			0
c2) Agropecuaria, Silvicultura, Pesca y Caza			0			0
c3) Combustibles y Energía			0			0
c4) Minería, Manufacturas y Construcción			0			0
c5) Transporte			0			0
c6) Comunicaciones			0			0
c7) Turismo			0			0
c8) Ciencia, Tecnología e Innovación			0			0
c9) Otras Industrias y Otros Asuntos Económicos			0			0

87.67

**Nuevo León**  
Siempre Ascendiendo

Universidad de Ciencias de la Seguridad del Estado de Nuevo León (UCS)



Informe de Avance de Gestión Financiera Segundo Trimestre 2021

<b>D. Otras No Clasificadas en Funciones Anteriores (D=d1+d2+d3+d4)</b>	0	0	0	0	0	0
d1) Transacciones de la Deuda Publica / Costo Financiero de la Deuda			0			0
d2) Transferencias, Participaciones y Aportaciones Entre Diferentes Niveles y Ordenes de Gobierno			0			0
d3) Saneamiento del Sistema Financiero			0			0
d4) Adeudos de Ejercicios Fiscales Anteriores			0			0
<b>II. Gasto Etiquetado (II=A+B+C+D)</b>	0	0	0	0	0	0
<b>A. Gobierno (A=a1+a2+a3+a4+a5+a6+a7+a8)</b>	0	0	0	0	0	0
a1) Legislación			0			0
a2) Justicia			0			0
a3) Coordinación de la Política de Gobierno			0			0
a4) Relaciones Exteriores			0			0
a5) Asuntos Financieros y Hacendarios			0			0
a6) Seguridad Nacional			0			0
a7) Asuntos de Orden Público y de Seguridad Interior			0			0
a8) Otros Servicios Generales			0			0
<b>B. Desarrollo Social (B=b1+b2+b3+b4+b5+b6+b7)</b>	0	0	0	0	0	0
b1) Protección Ambiental			0			0
b2) Vivienda y Servicios a la Comunidad			0			0
b3) Salud			0			0
b4) Recreación, Cultura y Otras Manifestaciones Sociales			0			0
b5) Educación			0			0
b6) Protección Social			0			0
b7) Otros Asuntos Sociales			0			0
<b>C. Desarrollo Económico (C=c1+c2+c3+c4+c5+c6+c7+c8+c9)</b>	0	0	0	0	0	0
c1) Asuntos Económicos, Comerciales y Laborales en General			0			0
c2) Agropecuaria, Silvicultura, Pesca y Caza			0			0
c3) Combustibles y Energía			0			0
c4) Minería, Manufacturas y Construcción			0			0
c5) Transporte			0			0
c6) Comunicaciones			0			0
c7) Turismo			0			0
c8) Ciencia, Tecnología e Innovación			0			0
c9) Otras Industrias y Otros Asuntos Económicos			0			0

87.68

**Nuevo León**  
Siempre Ascendiendo

Universidad de Ciencias de la Seguridad del Estado de Nuevo León (UCS)



Informe de Avance de Gestión Financiera Segundo Trimestre 2021

---

D. Otras No Clasificadas en Funciones Anteriores (D=d1+d2+d3+d4)	0	0	0	0	0	0
d1) Transacciones de la Deuda Publica / Costo Financiero de la Deuda			0			0
d2) Transferencias, Participaciones y Aportaciones Entre Diferentes Niveles y Ordenes de Gobierno			0			0
d3) Saneamiento del Sistema Financiero			0			0
d4) Adeudos de Ejercicios Fiscales Anteriores			0			0
III. Total de Egresos (III = I + II)	168,810,715	0	168,810,715	38,672,033	37,177,205	130,138,682

87.69

**Nuevo León**  
Siempre Ascendiendo



Informe de Avance de Gestión Financiera Segundo Trimestre 2021

Informe de Avance de Gestión Financiera Segundo Trimestre 2021							
Universidad de Ciencias de la Seguridad de Nuevo León (a)							
Estado Analítico del Ejercicio del Presupuesto de Egresos Detallado - LDF							
Clasificación de Servicios Personales por Categoría							
Del 1 de Enero al 30 de Junio de 2021 (b)							
(PESOS)							
Concepto (c)	Egresos					Subejercicio (e)	
	Aprobado (d)	Ampliaciones/Reducciones	Modificado	Devengado	Pagado		
<b>I. Gasto No Etiquetado (I=A+B+C+D+E+F)</b>	<b>40,373,642</b>	<b>0</b>	<b>40,373,642</b>	<b>21,058,878</b>	<b>21,058,878</b>	<b>19,314,764</b>	
A. Personal Administrativo y de Servicio Público	40,373,642	0	40,373,642	21,058,878	21,058,878	19,314,764	
B. Magisterio			0			0	
C. Servicios de Salud (C=c1+c2)	0	0	0	0	0	0	
c1) Personal Administrativo			0			0	
c2) Personal Médico, Paramédico y afín			0			0	
D. Seguridad Pública			0			0	
E. Gastos asociados a la implementación de nuevas leyes federales o reformas a las mismas (E = e1 + e2)	0	0	0	0	0	0	
e1) Nombre del Programa o Ley 1			0			0	
e2) Nombre del Programa o Ley 2			0			0	
F. Sentencias laborales definitivas			0			0	
II. Gasto Etiquetado (II=A+B+C+D+E+F)	0	0	0	0	0	0	
A. Personal Administrativo y de Servicio Público			0			0	
B. Magisterio			0			0	
C. Servicios de Salud (C=c1+c2)	0	0	0	0	0	0	
c1) Personal Administrativo			0			0	
c2) Personal Médico, Paramédico y afín			0			0	
D. Seguridad Pública			0			0	
E. Gastos asociados a la implementación de nuevas leyes federales o reformas a las mismas (E = e1 + e2)	0	0	0	0	0	0	
e1) Nombre del Programa o Ley 1			0			0	
e2) Nombre del Programa o Ley 2			0			0	
F. Sentencias laborales definitivas			0			0	
III. Total del Gasto en Servicios Personales (III = I + II)	<b>40,373,642</b>	<b>0</b>	<b>40,373,642</b>	<b>21,058,878</b>	<b>21,058,878</b>	<b>19,314,764</b>	

87.70

**Nuevo León**  
Siempre Ascendiendo

Universidad de Ciencias de la Seguridad del Estado de Nuevo León (UCS)



Informe de Avance de Gestión Financiera Segundo Trimestre 2021

Informe de Avance de Gestión Financiera Segundo Trimestre 2021						
Universidad de Ciencias de la Seguridad de Nuevo León (a)						
Proyecciones de Ingresos - LDF						
(PESOS)						
(CIFRAS NOMINALES)						
Concepto (b)	Año en Cuestión 2022 (de Iniciativa de Ley) (c)	2023 (d)	2024 (d)	2025 (d)	2026 (d)	2027 (d)
<b>1. Ingresos de Libre Disposición (1=A+B+C+D+E+F+G+H+I+J+K+L)</b>	<b>97,379,558</b>	<b>100,300,945</b>	<b>103,309,973</b>	<b>106,409,272</b>	<b>109,601,550</b>	<b>112,889,597</b>
A. Impuestos	0	0	0	0	0	0
B. Cuotas y Aportaciones de Seguridad Social	0	0	0	0	0	0
C. Contribuciones de Mejoras	0	0	0	0	0	0
D. Derechos	0	0	0	0	0	0
E. Productos	0	0	0	0	0	0
F. Aprovechamientos	0	0	0	0	0	0
G. Ingresos por Venta de Bienes y Prestación de Servicios	0	0	0	0	0	0
H. Participaciones	0	0	0	0	0	0
I. Incentivos Derivados de la Colaboración Fiscal	0	0	0	0	0	0
J. Transferencias y Asignaciones	97,379,558	100,300,945	103,309,973	106,409,272	109,601,550	112,889,597
K. Convenios	0	0	0	0	0	0
L. Otros Ingresos de Libre Disposición	0	0	0	0	0	0
<b>2. Transferencias Federales Etiquetadas (2=A+B+C+D+E)</b>	<b>0</b>	<b>0</b>	<b>0</b>	<b>0</b>	<b>0</b>	<b>0</b>
A. Aportaciones	0	0	0	0	0	0
B. Convenios	0	0	0	0	0	0
C. Fondos Distintos de Aportaciones	0	0	0	0	0	0
D. Transferencias, Asignaciones, Subsidios y Subvenciones, y Pensiones y Jubilaciones	0	0	0	0	0	0
E. Otras Transferencias Federales Etiquetadas	0	0	0	0	0	0
<b>3. Ingresos Derivados de Financiamientos (3=A)</b>	<b>0</b>	<b>0</b>	<b>0</b>	<b>0</b>	<b>0</b>	<b>0</b>
A. Ingresos Derivados de Financiamientos	0	0	0	0	0	0
<b>4. Total de Ingresos Proyectados (4=1+2+3)</b>	<b>97,379,558</b>	<b>100,300,945</b>	<b>103,309,973</b>	<b>106,409,272</b>	<b>109,601,550</b>	<b>112,889,597</b>
<b>Datos Informativos</b>						
1. Ingresos Derivados de Financiamientos con Fuente de Pago de Recursos de Libre Disposición	0	0	0	0	0	0
2. Ingresos derivados de Financiamientos con Fuente de Pago de Transferencias Federales Etiquetadas	0	0	0	0	0	0
<b>3. Ingresos Derivados de Financiamiento (3 = 1 + 2)</b>	<b>0</b>	<b>0</b>	<b>0</b>	<b>0</b>	<b>0</b>	<b>0</b>

87.71

**Nuevo León**  
Siempre Ascendiendo

Universidad de Ciencias de la Seguridad del Estado de Nuevo León (UCS)



Informe de Avance de Gestión Financiera Segundo Trimestre 2021

Informe de Avance de Gestión Financiera Segundo Trimestre 2021						
Universidad de Ciencias de la Seguridad de Nuevo León (a)						
Proyecciones de Egresos - LDF						
(PESOS)						
(CIFRAS NOMINALES)						
Concepto (b)	Año en Cuestión 2022 (de proyecto de presupuesto) (c)	2023 (d)	2024 (d)	2025 (d)	2026 (d)	2027 (d)
<b>1. Gasto No Etiquetado (1=A+B+C+D+E+F+G+H+I)</b>	<b>97,379,558</b>	<b>100,300,945</b>	<b>103,309,973</b>	<b>106,409,272</b>	<b>109,601,550</b>	<b>112,889,597</b>
A. Servicios Personales	0	0	0	0	0	0
B. Materiales y Suministros	0	0	0	0	0	0
C. Servicios Generales	0	0	0	0	0	0
D. Transferencias, Asignaciones, Subsidios y Otras Ayudas	97,379,558	100,300,945	103,309,973	106,409,272	109,601,550	112,889,597
E. Bienes Muebles, Inmuebles e Intangibles	0	0	0	0	0	0
F. Inversión Pública	0	0	0	0	0	0
G. Inversiones Financieras y Otras Provisiones	0	0	0	0	0	0
H. Participaciones y Aportaciones	0	0	0	0	0	0
I. Deuda Pública	0	0	0	0	0	0
<b>2. Gasto Etiquetado (2=A+B+C+D+E+F+G+H+I)</b>	<b>0</b>	<b>0</b>	<b>0</b>	<b>0</b>	<b>0</b>	<b>0</b>
A. Servicios Personales	0	0	0	0	0	0
B. Materiales y Suministros	0	0	0	0	0	0
C. Servicios Generales	0	0	0	0	0	0
D. Transferencias, Asignaciones, Subsidios y Otras Ayudas	0	0	0	0	0	0
E. Bienes Muebles, Inmuebles e Intangibles	0	0	0	0	0	0
F. Inversión Pública	0	0	0	0	0	0
G. Inversiones Financieras y Otras Provisiones	0	0	0	0	0	0
H. Participaciones y Aportaciones	0	0	0	0	0	0
I. Deuda Pública	0	0	0	0	0	0
<b>3. Total de Egresos Proyectados (3 = 1 + 2)</b>	<b>97,379,558</b>	<b>100,300,945</b>	<b>103,309,973</b>	<b>106,409,272</b>	<b>109,601,550</b>	<b>112,889,597</b>

87.72

**Nuevo León**  
Siempre Ascendiendo

Universidad de Ciencias de la Seguridad del Estado de Nuevo León (UCS)





Informe de Avance de Gestión Financiera Segundo Trimestre 2021

Informe de Avance de Gestión Financiera Segundo Trimestre 2021						
Universidad de Ciencias de la Seguridad de Nuevo León (a)						
Resultados de Ingresos - LDF						
(PESOS)						
Concepto (b)	2016 (c)	2017 (c)	2018 (c)	2019 (c)	2020 (c)	2021 (d)
<b>1. Ingresos de Libre Disposición (1=A+B+C+D+E+F+G+H+I+J+K+L)</b>	<b>86,960,276</b>	<b>62,256,622</b>	<b>95,363,221</b>	<b>99,188,390</b>	<b>71,506,999</b>	<b>39,249,902</b>
A. Impuestos	0	0	0	0	0	0
B. Cuotas y Aportaciones de Seguridad Social	0	0	0	0	0	0
C. Contribuciones de Mejoras	0	0	0	0	0	0
D. Derechos	0	0	0	0	0	0
E. Productos	0	0	0	0	0	0
F. Aprovechamientos	0	0	0	0	0	0
G. Ingresos por Venta de Bienes y Prestación de Servicios	0	0	0	0	0	0
H. Participaciones	0	0	0	0	0	0
I. Incentivos Derivados de la Colaboración Fiscal	0	0	0	0	0	0
J. Transferencias y Asignaciones	86,960,276	62,256,622	95,363,221	99,188,390	71,506,999	39,249,902
K. Convenios	0	0	0	0	0	0
L. Otros Ingresos de Libre Disposición	0	0	0	0	0	0
<b>2. Transferencias Federales Etiquetadas (2=A+B+C+D+E)</b>	<b>0</b>	<b>0</b>	<b>0</b>	<b>0</b>	<b>0</b>	<b>0</b>
A. Aportaciones	0	0	0	0	0	0
B. Convenios	0	0	0	0	0	0
C. Fondos Distintos de Aportaciones	0	0	0	0	0	0
D. Transferencias, Asignaciones, Subsidios y Subvenciones, y Pensiones y Jubilaciones	0	0	0	0	0	0
E. Otras Transferencias Federales Etiquetadas	0	0	0	0	0	0
<b>3. Ingresos Derivados de Financiamientos (3=A)</b>	<b>0</b>	<b>0</b>	<b>0</b>	<b>0</b>	<b>0</b>	<b>0</b>
A. Ingresos Derivados de Financiamientos	0	0	0	0	0	0
<b>4. Total de Resultados de Ingresos (4=1+2+3)</b>	<b>86,960,276</b>	<b>62,256,622</b>	<b>95,363,221</b>	<b>99,188,390</b>	<b>71,506,999</b>	<b>39,249,902</b>
<b>Datos Informativos</b>						
1. Ingresos Derivados de Financiamientos con Fuente de Pago de Recursos de Libre Disposición	0	0	0	0	0	0
2. Ingresos derivados de Financiamientos con Fuente de Pago de Transferencias Federales Etiquetadas	0	0	0	0	0	0
<b>3. Ingresos Derivados de Financiamiento (3 = 1 + 2)</b>	<b>0</b>	<b>0</b>	<b>0</b>	<b>0</b>	<b>0</b>	<b>0</b>

87.73

**Nuevo León**  
Siempre Ascendiendo

Universidad de Ciencias de la Seguridad del Estado de Nuevo León (UCS)



Informe de Avance de Gestión Financiera Segundo Trimestre 2021

Informe de Avance de Gestión Financiera Segundo Trimestre 2021						
Universidad de Ciencias de la Seguridad de Nuevo León (a)						
Resultados de Egresos - LDF						
(PESOS)						
Concepto (b)	2016 (c)	2017 (c)	2018 (c)	2019 (c)	2020 (d)	2021 (d)
<b>1. Gasto No Etiquetado (1=A+B+C+D+E+F+G+H+I)</b>	<b>86,960,276</b>	<b>59,853,819</b>	<b>94,928,371</b>	<b>97,719,014</b>	<b>72,398,881</b>	<b>38,672,033</b>
A. Servicios Personales	20,559,321	18,375,032	35,957,328	36,277,697	37,849,417	21,058,878
B. Materiales y Suministros	50,868,408	25,568,976	43,586,423	45,528,909	18,810,354	7,500,985
C. Servicios Generales	12,890,930	14,272,362	13,546,894	13,978,607	13,897,583	9,756,631
D. Transferencias, Asignaciones, Subsidios y Otras Ayudas	0	0	0	0	0	0
E. Bienes Muebles, Inmuebles e Intangibles	2,641,617	1,637,449	1,837,726	1,933,801	1,841,527	355,540
F. Inversión Pública	0	0	0	0	0	0
G. Inversiones Financieras y Otras Provisiones	0	0	0	0	0	0
H. Participaciones y Aportaciones	0	0	0	0	0	0
I. Deuda Pública	0	0	0	0	0	0
<b>2. Gasto Etiquetado (2=A+B+C+D+E+F+G+H+I)</b>	<b>0</b>	<b>0</b>	<b>0</b>	<b>0</b>	<b>0</b>	<b>0</b>
A. Servicios Personales	0	0	0	0	0	0
B. Materiales y Suministros	0	0	0	0	0	0
C. Servicios Generales	0	0	0	0	0	0
D. Transferencias, Asignaciones, Subsidios y Otras Ayudas	0	0	0	0	0	0
E. Bienes Muebles, Inmuebles e Intangibles	0	0	0	0	0	0
F. Inversión Pública	0	0	0	0	0	0
G. Inversiones Financieras y Otras Provisiones	0	0	0	0	0	0
H. Participaciones y Aportaciones	0	0	0	0	0	0
I. Deuda Pública	0	0	0	0	0	0
<b>3. Total del Resultado de Egresos (3=1+2)</b>	<b>86,960,276</b>	<b>59,853,819</b>	<b>94,928,371</b>	<b>97,719,014</b>	<b>72,398,881</b>	<b>38,672,033</b>

87.74

**Nuevo León**  
Siempre Ascendiendo

Universidad de Ciencias de la Seguridad del Estado de Nuevo León (UCS)