

Informe de Avance de Gestión Financiera Segundo Trimestre 2021

Informe de Avance de Gestión Financiera del Segundo Trimestre del 2021					
Estado de Situación Financiera Detallada-LDF					
Del 1 de Enero al 30 de Junio de 2021					
UNIVERSIDAD DE CIENCIAS DE LA SEGURIDAD DEL ESTADO DE NUEVO LEÓN					
(Pesos)					
Concepto	Segundo Trim. 2021	ANUAL 2020	ANUAL	Segundo Trim. 2021	ANUAL 2020
ACTIVO			PASIVO		
Activo Circulante			Pasivo Circulante		
a) Efectivo y Equivalentes (a=a1+a2+a3+a4+a5+a6+a7)	61,499,265	71,217,611	a. Cuentas Por Pagar a Corto Plazo (a=a1+a2+a3+a4+a5+a6+a7+a8+a9)	4,621,613	14,987,235
a1) Efectivo	30,000	0	a1) Servicios Personales Por Pagar a Corto Plazo	811,405	840,294
a2) Bancos/tesorería	1,769,265	12,217,611	a2) Proveedores por Pagar a Corto Plazo	3,460,046	13,875,951
a3) Bancos/Dependencias y Otros	0	0	a3) Contratistas por obras Públicas por pagar a Corto Plazo	0	0
a4) Inversiones temporales (hasta 3 meses)	59,700,000	59,000,000	a4) Participaciones y Aportaciones por Pagar a Corto plazo	0	0
a5) Fondos en afectación Especifica	0	0	a5) Transferencias Otorgadas por Pagar a Corto Plazo	0	0
a6) Depósitos de Fondos de Terceros en Garantía y/o Administración	0	0	a6) Intereses, Comisiones y Otros Gastos de la Deuda Pública por pagar a Corto Plazo	0	0
a7) Otros Efectivos Equivalentes	0	0	a7) Retenciones y Contribuciones por pagar a Corto Plazo	250,162	270,991
			a8) Devoluciones de la Ley de Ingresos por Pagar a Corto Plazo	0	0
b) Derechos a Recibir Efectivo y Equivalentes (b=b1+b2+b3+b4+b5+b6+b7)	8,074,402	5,018,315	a9) Otras Cuentas por Pagar a Corto Plazo	0	0
b1) Inversiones Financieras a Corto Plazo	0	0	b. Documentos por Pagar a Corto Plazo	0	0
b2) Cuentas por Cobrar a Corto Plazo	8,074,402	5,009,184	b1) Documentos Comerciales por Pagar a Corto Plazo	0	0
b3) Deudores Diversos por Cobrar a Corto Plazo	0	9,131	b2) Documentos Comerciales por pagar a Corto plazo	0	0
b4) Ingresos por recuperar a Corto Plazo	0	0	b3) Otros Documentos por Pagar a Corto Plazo	0	0
b5) Deudores por Anticipos de la Tesorería a Corto Plazo	0	0	c. Porción a Corto Plazo de la Deuda Pública a Largo Plazo (c= c1+c2)	0	0
b6) Prestamos otorgados a Corto Plazo	0	0	c1) Porción a Corto Plazo de la Deuda Pública	0	0
b7) Otros Derechos a Recibir Efectivo y Equivalentes a Corto Plazo	0	0	c2) Porción a Corto Plazo de Arrendamiento Financiero	0	0
			d. Títulos y Valores a Corto Plazo		
c) Derechos a Recibir Bienes o Servicios (c=c1+c2+c3+c4+c5)	0	0	e. Pasivos Diferidos a Corto Plazo (de=e1+e2+e3)	0	1,392
c1) Anticipo a Proveedores por Adquisición de Bienes y Prestación de Servicios a Corto Plazo	0	0	e1) Ingresos Cobrados por Adelantado a Corto Plazo	0	1,392
c2) Anticipo a Proveedores por Adquisición de Bienes Inmuebles y Muebles a Corto Plazo	0	0	e2) Intereses Cobrados por Adelantado a Corto Plazo	0	0
			e3) Otros pasivos Diferidos a Corto Plazo	0	0
			f. Fondos y Bienes de Terceros en Garantía y/o Administración a Corto Plazo (f=f1+f2+f3+f4+f5+f6)	0	0
			f1) Fondos de Garantía a Corto plazo	0	0

87.52

Nuevo León
Siempre Ascendiendo

Universidad de Ciencias de la Seguridad del Estado de Nuevo León (UCS)



Informe de Avance de Gestión Financiera Segundo Trimestre 2021

c3) Antitipo a proveedores por Adquisición de Bienes Intangibles a Corto Plazo	0	0	f2) Fondos de Administración a Corto Plazo	0	0
c4) Antitipo a Contratistas por Obras Públicas a Corto Plazo	0	0	f3) Fondos de Contingencia a Corto Plazo	0	0
c5) Otros Derechos a Recibir Bienes y Servicios a Corto Plazo	0	0	f4) Fondos de Fideicomiso Mandatos y Contratos Análogos a Corto Plazo	0	0
d) Inventarios(d=d1+d2+d3+d4+d5)	0	0	f5) Otros Fondos de terceros en Garantía y/o Administración a Corto Plazo	0	0
d1) Inventario de Mercancías por Venta	0	0	f6) Valores y Bienes de garantía a Corto Plazo	0	0
d2) Inventario de Mercancías Terminadas	0	0	g. Provisiones a Corto Plazo (g-g1+g2+g3)	0	0
d3) Inventario de Mercancías en Proceso	0	0	g1) Provisión para demandas y Juicios Corto Plazo	0	0
d4) Inventario de Materias Primas, Materiales y Suministros para Producción	0	0	g2) Provisión para Contingencias a Corto plazo	0	0
d5) Bienes en Tránsito	0	0	g3) Otras Provisiones a Corto Plazo	0	0
e) Almacenes	2,158,138	4,229,831	h.Otros Pasivos a Corto Plazo (h=h1+h2+h3)	0	0
f) Estimación por Pérdida o Deterioro de Activos Circulantes =(f1+f2)	0	0	h1) Ingresos por Clasificar	0	0
f1) Estimaciones para Cuentas Incobrables por Derechos a Recibir Efectivo o Equivalentes	0	0	h2) Recaudación por Participar	0	0
f2) Estimación por Deterioro de Inventarios	0	0	h3) Otros pasivos Circulantes	0	0
g) Otros Activos Circulantes=(g1+g2+g3+g4)	0	0			
g1) Valores en Garantía	0	0			
g2) Bienes en Garantía (excluye depósitos de fondos)	0	0			
g3) Bienes Derivados de Embargos, Decomisos, Aseguramientos y Dación en Pago	0	0			
g4) Adquisición con fondos de Terceros	0	0			
IA. Total de Activos Circulantes(IA = a+b+c+d+e+f+g)	71,731,806	80,465,758	IIA. Total de Pasivo Circulante (IIA= a+b+c+d+e+f+g+h)	\$4,521,613	\$14,988,627
Activo No Circulante			Pasivo No Circulante		
a.Inversiones Financieras a Largo Plazo	0	0	a. Cuentas por Pagar a Largo Plazo	0	0
b.Derechos a Recibir Efectivo o Equivalentes a Largo Plazo	0	0	b. Documentos por Pagar a Largo Plazo	0	0
c.Bienes Inmuebles, Infraestructura y Construcciones en Proceso	32,049,537	0	c. Deuda Pública a Largo Plazo	0	0
d.Bienes Muebles	34,834,429	31,388,904	d. Pasivos Diferidos a Largo Plazo	0	0
e.Activos Intangibles	2,139,985	2,139,985	e. Fondos y Bienes de Terceros en Garantía y/o en Administración a Largo Plazo	0	0
f.Depreciación, Deterioro y Amortización Acumulada de Bienes	(27,903,167)	(25,609,232)	f. Provisiones a Largo Plazo	2,214,827	2,137,800
g.Activos Diferidos	306,240	306,240			
h.Estimación por Pérdida o Deterioro de Activos no Circulantes	0	0			
i.Otros Activos no Circulantes	0	0			
IB.Total de Activos no Circulantes(IIB= a+b+c+d+e+f+g+h+i)	\$41,427,023	\$8,225,897	IIB.Total de Pasivos No Circulantes(IIB=a+b+c+d+e+f)	\$2,214,827	\$2,137,800

87.53

Nuevo León
Siempre Ascendiendo


Universidad de Ciencias de la Seguridad del Estado de Nuevo León (UCS)





Informe de Avance de Gestión Financiera Segundo Trimestre 2021

II. Total del Pasivo (II=IIA+IIB)		\$6,736,440	\$17,126,427		
HACIENDA PÚBLICA/PATRIMONIO					
IIIA. Hacienda Pública/ Patrimonio Contribuido (IIIA=a+b+c+d)		\$43,953,445	\$8,813,923		
a. Aportaciones		0	0		
b. Donaciones de Capital		43,953,445	8,813,923		
c. Actualización de la Hacienda Pública/Patrimonio		0	0		
IIIB. Hacienda Pública/ Patrimonio Generado (IIIB=a+b+c+d+e)		\$62,468,944	\$62,751,304		
a. Resultados del Ejercicio (Ahorro / Desahorro)		(282,952)	(1,460,678)		
b. Resultados de Ejercicios Anteriores		62,751,896	64,211,982		
c. Revalúos		0	0		
d. Reservas		0	0		
e. Rectificaciones de Resultados de Ejercicios Anteriores		0	0		
IIIC. Exceso o Insuficiencia en la Actualización de La Hacienda Pública/Patrimonio IIIC=(a+b)		\$0	\$0		
a. Resultado por Posición Monetaria		0	0		
b. Resultado por Tenencia de Activos no Monetarios		0	0		
III: Total Hacienda Pública/Patrimonio (III=IIIA+IIIB+IIIC)		\$106,422,389	\$71,665,227		
I. Total del Activo (I=A+B)	\$113,158,829	\$88,691,655	IV. Total de Pasivo y Hacienda Pública/ Patrimonio (IV=II+III)	\$113,158,829	\$88,691,655

Bajo protesta de decir verdad declaro que los Estados Financieros y sus Notas son razonablemente correctos y responsabilidad del emisor


Dr. José Zaragoza Huerta
Rector


Mtra. Norma Cecilia Garza Carranza
Coordinadora de Recursos Financieros


C.P. Fernando Nateras Corona
Director de Administración

87-54

Nuevo León
Siempre Ascendiendo

Universidad de Ciencias de la Seguridad del Estado de Nuevo León (UCS)