



**UNIVERSIDAD
DE CIENCIAS DE
LA SEGURIDAD**
Ciencia, Patria y Humanismo

UCS

Universidad de Ciencias de la Seguridad del Estado de Nuevo León



87.1

Universidad de Ciencias de la Seguridad del Estado de Nuevo León (UCS)



UNIVERSIDAD DE CIENCIAS DE LA SEGURIDAD DEL ESTADO DE NUEVO LEON

ANTECEDENTES

Decreto No. 195 publicado el 15 de abril de 2011, Ley que crea la Universidad de Ciencias de la Seguridad del Estado de Nuevo León como un Organismo Público Descentralizada de la Administración Pública del Estado de Nuevo León. Con personalidad jurídica y patrimonio propio.

MISIÓN

Profesionalizar al personal del Sistema Estatal, formando recurso humano altamente competitivo y especializado en el análisis del delito para la implementación de las mejores prácticas de administración de recursos, prevención, combate e investigación del crimen, buscando incidir con ello, de manera directa, en la mejora continua del servicio público y por ende de la seguridad.

INFORMACIÓN OPERATIVA RELEVANTE

En este primer trimestre de 2021 ingresaron a la Universidad de Ciencias de la Seguridad del Estado de Nuevo León (UCS) 159 cadetes al curso de Formación Inicial para Policía Preventivo, 15 elementos al curso de Formación Inicial para Sistema Penitenciario, 685 elementos al curso de Re acreditación primer escalón, 259 elementos al curso de Competencias Básicas de la Función Policial, 170 elementos al curso de Especialización en Identificación de Artefactos explosivos y Rapel táctico.

Así mismo, en dicho período la UCS egreso 246 elementos del curso Competencias Básicas de la Función Policial, 673 elementos del curso de Re acreditación, 30 elementos del curso Formación Inicial Equivalente para Policía Preventivo, 170 elementos al curso de Especialización en Identificación de Artefactos explosivos y Rapel táctico.

De conformidad al marco jurídico vigente, establecido en los artículos 63 fracción XIII, 85, fracción X y XXIII y 136 de la Constitución Política del Estado Libre y Soberano de Nuevo León, 52, 61, 65 y 144 al 148 de la Ley de Administración Financiera para el Estado de Nuevo León; 18 fracción II; 21 fracción XV de la Ley Orgánica de la Administración Pública para el Estado de Nuevo León y 2 fracciones V, X y XXIX; 7 de la Ley de Fiscalización Superior del Estado de Nuevo León 52, 53 fracción I a V, 54 y 55 de La ley General de Contabilidad Gubernamental, el Ejecutivo y sus Organismos Descentralizados y Fideicomisos, así como las personas físicas o morales, públicas o privadas que reciban recursos públicos, deberán rendir su Cuenta Pública en forma anual al H. Congreso del Estado, en los términos y plazos que esta misma legislación establece.

Informe de Avance de Gestión Financiera Primer Trimestre 2021



Secretaría de Finanzas y Tesorería General del Estado
 Nuevo León | México | 2019

REPORTE DE AVANCE FÍSICO - FINANCIERO 2021

INSTITUCIÓN: UNIVERSIDAD DE CIENCIAS DE LA SEGURIDAD
NOMBRE DEL PROGRAMA: PROFESIONALIZACIÓN DEL SISTEMA INTEGRAL DE SEGURIDAD PÚBLICA
TEMA DEL PED: SEGURIDAD PÚBLICA
OBJETIVO: BRINDAR A LA POBLACION DE NUEVO LEON UNA SEGURIDAD PUBLICA INTEGRAL A TRAVES DE INSTITUCIONES DE SEGURIDAD ALTAMENTE CAPACITADAS, CONFIABLES Y CERCANAS A LA COMUNIDAD
ESTRATEGIA: CONSOLIDAR UNA INSTITUCIÓN POLICIAL QUE BRINDE SEGURIDAD Y CONFIANZA A LA CIUDADANÍA
BENEFICIARIO (PO/AE): ALUMNOS INSCRITOS A LA UNIVERSIDAD DE CIENCIAS DE LA SEGURIDAD

VALOR DEL PROGRAMA PRESUPUESTARIO					CLASIFICACIÓN PROGRAMÁTICA:	T41E02217
MONTO I/						
	94,543,260					
AVANCE FINANCIERO					CF CONAC "Modalidad":	E
TRIMESTRE	I	II	III	IV		
MONTO	16,607,938					
PORCENTAJE	17.56					

MATRIZ DE INDICADORES DE RESULTADOS 2021													
RESUMEN NARRATIVO	INDICADORES			META ANUAL 2021	AVANCE FÍSICO						MEDIOS DE VERIFICACIÓN Y FUENTE DE INFORMACIÓN	SUPUESTOS	
	INDICADOR	FÓRMULA	FRECUENCIA		LÍNEA BASE	AÑO							
						2016	2017	2018	2019	2020			2021
FIN CONTRIBUIR A MEJORAR LA ATENCIÓN A LA CIUDADANÍA POR PARTE DE LOS ELEMENTOS DE SEGURIDAD PÚBLICA MEDIANTE LA MEJORA EN LA CALIDAD DEL SERVICIO	TASA DE VARIACIÓN DE LA MEJORA DE LA CALIDAD DEL SERVICIO	(PROPORCIÓN DE LA POBLACIÓN QUE HA EXPERIMENTADO UNA MEJORA EN LA CALIDAD DEL SERVICIO EN EL AÑO T - PROPORCIÓN DE LA POBLACIÓN QUE HA EXPERIMENTADO UNA MEJORA EN LA CALIDAD DEL SERVICIO EN EL AÑO T-1) / PROPORCIÓN DE LA POBLACIÓN QUE HA EXPERIMENTADO UNA MEJORA EN LA CALIDAD DEL SERVICIO EN EL AÑO T-1) * 100	ANUAL	0.89	-15.52	-15.52	12.26	0.09	0.09		9.46	ENCUESTA NACIONAL DE CALIDAD E IMPACTO GUBERNAMENTAL (ENCI) 2019-TABULADOS PREDEPENDIDOS 9 / PEG HTTP://WWW.BETA.INEGI.ORG/MX/PROP	
PROPÓSITO LOS ALUMNOS INSCRITOS A LA UNIVERSIDAD DE CIENCIAS DE LA SEGURIDAD CUMPLAN CON COMPETENCIAS Y SE PROFESIONALIZAN PARA EJERCER SUS FUNCIONES	TASA DE VARIACIÓN DE EFICIENCIA TERMINAL	(EFICIENCIA TERMINAL DEL AÑO T - EFICIENCIA TERMINAL DEL AÑO T-1) / EFICIENCIA TERMINAL DEL AÑO T-1) * 100	ANUAL	0.01	24.22	24.55	0.95	0.01	2.39	0.97		BASE DE DATOS DE CONTROL ESCOLAR / DEPARTAMENTO DE ADMISIONES Y SERVICIOS ESCOLARES	LOS ALUMNOS CUMPLEN SATISFACTORIAMENTE SU PROGRAMA ACADÉMICO

Informe de Avance de Gestión Financiera Primer Trimestre 2021




Secretaría de Finanzas y Tesorería General del Estado
 Nuevo León Siempre Avanzando

RESUMEN NARRATIVO	INDICADORES			META ANUAL	LÍNEA BASE	AVANCE FÍSICO				MEDIOS DE VERIFICACIÓN Y FUENTE DE INFORMACIÓN	SUPUESTOS									
	INDICADOR	FÓRMULA	FRECUENCIA			SEMESTRE		TRIMESTRE												
						I	II	I	II			III	IV							
COMPONENTES	C1. SERVICIO DE FORMACIÓN DE LA DIVISIÓN DE PROFESIONALIZACIÓN IMPARTIDA (BÁSICA, TÉCNICO SUPERIOR, E INICIAL EQUIVALENTE)	TASA DE VARIACIÓN DE EFICIENCIA TERMINAL DE LA DIVISIÓN DE PROFESIONALIZACIÓN	$(\text{EFICIENCIA TERMINAL DEL AÑO T} - \text{EFICIENCIA TERMINAL DEL AÑO T-1}) / \text{EFICIENCIA TERMINAL DEL AÑO T-1} * 100$	SEMESTRAL	0.61	24.46	METAS								BASE DE DATOS DE CONTROL ESCOLAR / DEPARTAMENTO DE ADMISIONES Y SERVICIOS ESCOLARES	EL ALUMNADO CONCLUYE SATISFACTORIAMENTE SU PROGRAMA ACADÉMICO				
							0.61	0.06												
	C2. SERVICIO DE EDUCACIÓN DE POSGRADO IMPARTIDO	TASA DE VARIACIÓN DE EFICIENCIA TERMINAL DE POSGRADO	$(\text{EFICIENCIA TERMINAL EN POSGRADO DEL AÑO T} - \text{EFICIENCIA TERMINAL EN POSGRADO DEL AÑO T-1}) / \text{EFICIENCIA TERMINAL EN POSGRADO DEL AÑO T-1} * 100$	SEMESTRAL	0.00	NA	METAS										BASE DE DATOS DE POSGRADO / DEPARTAMENTO DE ADMISIONES Y SERVICIOS ESCOLARES	EL ALUMNADO CONCLUYE SATISFACTORIAMENTE SU PROGRAMA DE POSGRADO		
								0.00	0.00											
	C3. PROYECTOS DE INVESTIGACIÓN PUBLICADOS	PORCENTAJE DE PROYECTOS DE INVESTIGACIÓN PUBLICADOS	$(\text{PROYECTOS DE INVESTIGACIÓN PUBLICADOS} / \text{PROYECTOS DE INVESTIGACIÓN PROGRAMADOS}) * 100$	SEMESTRAL	100.00	100.00	METAS											PLAN DE TRABAJO / COORDINACIÓN DE ESCUELA DE INVESTIGACIONES DE SEGURIDAD PÚBLICA	SE CUENTA CON RECURSOS FINANCIEROS, MATERIALES Y DE PERSONAL PARA PUBLICAR PROYECTOS DE INVESTIGACIÓN	
							100.00	100.00												
C4. EDUCACIÓN CONTINUA IMPARTIDA (CURSOS, TALLERES, CONVULSOS, CONGRESOS)	PORCENTAJE DE EVENTOS DE EDUCACIÓN CONTINUA REALIZADOS	$(\text{EVENTOS DE EDUCACIÓN CONTINUA IMPARTIDOS} / \text{EVENTOS DE EDUCACIÓN CONTINUA PROGRAMADOS}) * 100$	SEMESTRAL	100.00	100.00	METAS												PLAN DE TRABAJO / COORDINACIÓN DE LA ESCUELA DE EDUCACIÓN CONTINUA	SE CUENTA CON RECURSOS FINANCIEROS, MATERIALES Y DE PERSONAL PARA IMPARTIR EVENTOS DE EDUCACIÓN CONTINUA	
							100.00	100.00												
C5. CAPACITACIÓN DOCENTE IMPARTIDA	PORCENTAJE DE DOCENTES CAPACITADOS	$(\text{DOCENTES CAPACITADOS} / \text{DOCENTES PROGRAMADOS PARA CAPACITACIÓN}) * 100$	SEMESTRAL	100.00	0.00	METAS													BASE DE DATOS DE FORMACIÓN Y DESARROLLO DOCENTE/ COORDINACIÓN DE DESARROLLO ACADÉMICO	EXISTEN LOS RECURSOS MATERIALES, HUMANOS Y ECONÓMICOS PARA ABRIR LOS GRUPOS DE CAPACITACIÓN
							100.00	100.00												

87.4

Universidad de Ciencias de la Seguridad del Estado de Nuevo León (UCS)

Informe de Avance de Gestión Financiera Primer Trimestre 2021



Secretaría de Finanzas y Tesorería General del Estado

Nuevo León Siempre Avanzando

RESUMEN NARRATIVO	INDICADOR	INDICACIONES	FÓRMULA	FRECUENCIA	META ANUAL	LÍNEA BASE	SEMESTRE	AVANCE FISICO				MEDIO DE VERIFICACIÓN Y FUENTE DE INFORMACIÓN	SUGERENCIAS
								TRIMESTRE	1	2	3		
CL. SERVICIO DE FORMACIÓN DE LA DIVISIÓN DE PROFESIONALIZACIÓN (PARTIDAS BÁSICA, TÉCNICO SUPERIOR Y FISCAL EQUIVALENTE)													
ACTIVIDADES (Procesos)	A1C1. DIVISIÓN DE PROGRAMAS DE ESCUELA BÁSICA	PORCENTAJE DE ACTIVIDADES DE DIVISIÓN DE PROGRAMAS DE ESCUELA BÁSICA REALIZADAS	[ACTIVIDADES DE DIVISIÓN DE PROGRAMAS DE ESCUELA BÁSICA REALIZADAS/ ACTIVIDADES DE DIVISIÓN DE PROGRAMAS DE ESCUELA BÁSICA PROGRAMADAS] * 100	TRIMESTRAL	100.00	100.00		38.45				BASE DE DATOS DE EXTENSIONES Y VINCULACIÓN/ COORDINACIÓN DE EXTENSIONES Y VINCULACIÓN	SE CUENTA CON RECURSOS FINANCIEROS, MATERIALES Y DE PERSONAL PARA DESARROLLAR LOS PROGRAMAS DE LA ESCUELA BÁSICA
								METAS	100.00	100.00	100.00		
ACTIVIDADES (Procesos)	A1C1. MATRICULACIÓN DE ALUMNADO	PORCENTAJE DE ALUMNOS MATRICULADOS	[ALUMNOS MATRICULADOS / ALUMNOS PROGRAMADOS PARA MATRICULACIÓN] * 100	TRIMESTRAL	100.00	100.00		268				BASE DE DATOS DE BÁSICA Y MANEJO / COORDINACIÓN DE ADMISIONES Y SERVICIOS ESCOLARES	AUMENTO QUE CUMPLE CON LOS REQUISITOS DE MATRICULACIÓN
								METAS	100.00	100.00	100.00		
ACTIVIDADES (Procesos)	A1C1. CERTIFICACIÓN DEL ALUMNADO	PORCENTAJE DE ALUMNADO CERTIFICADO	[ALUMNADO CERTIFICADO / CERTIFICACIÓN DE ALUMNADO PROGRAMADA] * 100	TRIMESTRAL	100.00	100.00		245				BASE DE DATOS DE BÁSICA/ COORDINACIÓN DE ADMISIONES Y SERVICIOS ESCOLARES	ALUMNADO QUE COMPLETA ELEGIDAMENTE SUS PROGRAMAS ACADÉMICOS
								METAS	100.00	100.00	100.00		
ACTIVIDADES (Procesos)	A1C1. CERTIFICACIÓN DE EXTENSIONES MUNICIPALES	PORCENTAJE DE EXTENSIONES MUNICIPALES CERTIFICADAS	[EXTENSIONES MUNICIPALES CERTIFICADAS / CERTIFICACIÓN DE EXTENSIONES MUNICIPALES PROGRAMADA] * 100	TRIMESTRAL	100.00	NA		0				PLAN DE TRABAJO / COORDINACIÓN GENERAL DE EXTENSIONES MUNICIPALES	LA EXTENSIÓN MUNICIPAL CUMPLE CON LOS REQUISITOS DE CERTIFICACIÓN DE LA UNIVERSIDAD DEL ESTADO DE NUEVO LEÓN, Y EL MANEJO DE MÓN, TODAS LAS FACILIDADES A LA EXTENSIÓN PARA SU CREACIÓN.
								METAS	100.00	100.00	100.00		
CL. SERVICIO DE COLOCACIÓN DE POSGRADO (PARTIDO)													
ACTIVIDADES (Procesos)	A1C2. RECEPCIÓN DE ALUMNOS	PORCENTAJE DE ALUMNOS INSCRITOS	[ALUMNOS REGISTRADOS EN EL AÑO F / ALUMNOS PROGRAMADOS PARA INSCRIPCIÓN EN EL AÑO F-1] * 100	TRIMESTRAL	100.00	NA		0				BASE DE DATOS DE ALUMNOS DE POSGRADO / DEPARTAMENTO DE ADMISIONES Y SERVICIOS ESCOLARES	SE CUENTA CON ESPACIOS A LOS PROGRAMAS DE ASPIRANTES Y CUMPLIR CON LOS REQUISITOS DE ADMISIÓN
								METAS	100.00	100.00	100.00		
ACTIVIDADES (Procesos)	A1C2. CERTIFICACIÓN DE ALUMNOS DE POSGRADO	PORCENTAJE DE ALUMNOS CERTIFICADOS	[CERTIFICADOS DE ALUMNOS DE POSGRADO ENTREGADOS / CERTIFICADOS PROGRAMADOS] * 100	TRIMESTRAL	100.00	NA		0				BASE DE DATOS DE POSGRADO/ DEPARTAMENTO DE ADMISIONES Y SERVICIOS ESCOLARES	LOS ALUMNOS COMPLETAN SALSU ADECUADAMENTE LOS PROGRAMAS ACADÉMICOS
								METAS	100.00	100.00	100.00		
ACTIVIDADES (Procesos)	A1C2. DIVISIÓN DE PROGRAMAS DE ESCUELA DE POSGRADO	PORCENTAJE DE ACTIVIDADES DE DIVISIÓN DE PROGRAMAS DE ESCUELA DE POSGRADO REALIZADAS	[ACTIVIDADES DE DIVISIÓN DE PROGRAMAS DE ESCUELA DE POSGRADO REALIZADAS/ ACTIVIDADES DE DIVISIÓN DE PROGRAMAS DE ESCUELA DE POSGRADO PROGRAMADAS] * 100	TRIMESTRAL	100.00	NA		100				BASE DE DATOS DE LA COORDINACIÓN DE LA ESCUELA DE POSGRADO/ DIVISIÓN DE ESPECIALIZACIÓN	SE CUENTA CON RECURSOS FINANCIEROS, MATERIALES Y DE PERSONAL PARA DESARROLLAR LOS PROGRAMAS DE LA ESCUELA DE POSGRADO
								METAS	100.00	100.00	100.00		

Informe de Avance de Gestión Financiera Primer Trimestre 2021



Secretaría de Finanzas y Tesorería General del Estado

Nuevo León | Siempre Avanzando

CA. PROYECTOS DE INVESTIGACIÓN PUBLICADOS																	
ACTIVIDADES (Procesos)	AS3. PROYECTOS DE INVESTIGACIÓN CONCLUIDOS	PORCENTAJE DE PROYECTOS DE INVESTIGACIÓN CONCLUIDOS	(PROYECTOS DE INVESTIGACIÓN CONCLUIDOS/ PROYECTOS DE INVESTIGACIÓN PLANEAJADOS)* 100	TRIMESTRAL	100.00	100.00			0							PLAN DE TRABAJO/ ESCUELA DE INVESTIGACIONES DE SEGURIDAD PÚBLICA	SE CUENTA CON RECURSOS FINANCIEROS, MATERIALES Y DE PERSONAL PARA EL DESARROLLO DE LOS PROYECTOS DE INVESTIGACIÓN
									100.00	100.00	100.00	100.00					
ACTIVIDADES (Procesos)	AS3. RECEPCIÓN DE ARTÍCULOS PARA LA REVISTA DE SEGURIDAD	TASA DE VARIACIÓN DE ARTÍCULOS RECIBIDOS	(ARTÍCULOS RECIBIDOS PARA LA EDICIÓN T-1/ ARTÍCULOS RECIBIDOS PARA LA EDICIÓN T-2)/ ARTÍCULOS RECIBIDOS PARA LA EDICIÓN T-1 *100	TRIMESTRAL	0.00	NA			50							PLAN DE TRABAJO/ ESCUELA DE INVESTIGACIONES DE SEGURIDAD PÚBLICA	SE RECIBEN ARTÍCULOS PARA SU GESTIÓN POR PARTE DE LA ESCUELA DE INVESTIGACIONES
									33.33	0.00	12.50	0.00					
ACTIVIDADES (Procesos)	AS3. DICTAMINACIÓN DE INVESTIGACIONES PARA PUBLICACIONES ESPECIALES	TASA DE VARIACIÓN DE DICTÁMENOS DE INVESTIGACIONES PARA PUBLICACIONES ESPECIALES	(DICTAMINACIÓN DE INVESTIGACIONES PARA PUBLICACIONES ESPECIALES EN EL TRIMESTRE T - DICTAMINACIÓN DE INVESTIGACIONES PARA PUBLICACIONES ESPECIALES EN EL TRIMESTRE T-1)/ (DICTAMINACIÓN DE INVESTIGACIONES PARA PUBLICACIONES ESPECIALES EN EL TRIMESTRE T-1) * 100	TRIMESTRAL	100.00	NA			NA							BASE DE DATOS DE LA ESCUELA E INVESTIGACIONES/ ESCUELA DE INVESTIGACIONES DE SEGURIDAD PÚBLICA	SE RECIBEN INVESTIGACIONES ESPECIALES PARA SER DICTAMINADAS
									NA	0.00	100.00	100.00					
CA. EDUCACIÓN CONTINUA IMPARTIDA (CURSOS, TALLERES, COLOQUIOS, CONGRESOS)																	
ACTIVIDADES (Procesos)	AS4. CURSOS DE EDUCACIÓN CONTINUA	PORCENTAJE DE CURSOS DE EDUCACIÓN CONTINUA REALIZADOS	(CURSOS REALIZADOS/ CURSOS PROGRAMADOS) *100	TRIMESTRAL	100.00	100.00			60							PLAN DE TRABAJO/ ESCUELA DE EDUCACIÓN CONTINUA	SE CUENTA CON RECURSOS FINANCIEROS, MATERIALES Y DE PERSONAL PARA EL DESARROLLO DE CURSOS DE EDUCACIÓN CONTINUA
									100.00	100.00	100.00	100.00					
ACTIVIDADES (Procesos)	AS4. ENTREGA DE CONSTANCIAS O CERTIFICADOS	PORCENTAJE DE CONSTANCIAS O CERTIFICADOS ENTREGADOS	(CONSTANCIAS O CERTIFICADOS ENTREGADOS / CONSTANCIAS O CERTIFICADOS PROGRAMADOS) * 100	TRIMESTRAL	100.00	100.00			149							BASE DE DATOS EDUCACIÓN CONTINUA/ DEPARTAMENTO DE ADMISIONES Y SERVICIOS ESCOLARES	LOS ALUMNOS CONCLUYEN SATISFACTORIAMENTE LOS CURSOS DE LA ESCUELA DE EDUCACIÓN CONTINUA
									100.00	100.00	100.00	100.00					
ACTIVIDADES (Procesos)	AS4. EVENTOS ACADÉMICOS	PORCENTAJE DE EVENTOS REALIZADOS	(EVENTOS REALIZADOS/ EVENTOS PROGRAMADOS) *100	TRIMESTRAL	100.00	100.00			75							PLAN DE TRABAJO DE LA DIVISIÓN DE ESPECIALIZACIÓN Y DE LA DIVISIÓN DE PROFESIONALIZACIÓN	SE CUENTA CON RECURSOS FINANCIEROS, MATERIALES Y DE PERSONAL PARA EL DESARROLLO DE EVENTOS ACADÉMICOS
									100.00	100.00	100.00	100.00					
ACTIVIDADES (Procesos)	AS4. REGISTRO DE ASISTENTES A EVENTOS ACADÉMICOS	PORCENTAJE DE ASISTENTES A EVENTOS ACADÉMICOS	(REGISTRO DE ASISTENTES A EVENTOS ACADÉMICOS/ REGISTRO DE ASISTENTES A EVENTOS ACADÉMICOS PROGRAMADOS)*100	TRIMESTRAL	100.00	100.00			45.54							LISTAS DE ASISTENCIA DE EDUCACIÓN CONTINUA/ ESCUELA DE EDUCACIÓN CONTINUA	SE CUENTA CON RECURSOS FINANCIEROS, MATERIALES Y DE PERSONAL PARA LOS EVENTOS ACADÉMICOS
									100.00	100.00	100.00	100.00					

Informe de Avance de Gestión Financiera Primer Trimestre 2021



ES. CAPACITACIÓN DOCENTE IMPARTIDA													
ACTIVIDADES (Procesos)	ALCS. CAPACITACIONES A DOCENTES UCS	PORCENTAJE DE DOCENTES UCS CAPACITADOS	(DOCENTES CAPACITADOS / DOCENTES PROGRAMADOS) * 100	TRIMESTRAL	100.00	100.00	150	100.00	100.00	100.00	100.00	PLAN DE TRABAJO/ FORMACIÓN Y DESARROLLO DOCENTE	SE CUENTA CON RECURSOS FINANCIEROS, MATERIALES Y DE PERSONAL PARA LOS PROCESOS ADMINISTRATIVOS
							100.00	100.00	100.00	100.00	100.00		
							701					BASE DE DATOS DE FORMACIÓN Y DESARROLLO DOCENTE/ COORDINACIÓN DE DESARROLLO ACADÉMICO	LOS DOCENTES ACTÚAN A LAS ASESORÍAS
							100.00	100.00	100.00	100.00	100.00		
							0					BASE DE DATOS DE FORMACIÓN Y DESARROLLO DOCENTE / COORDINACIÓN DE DESARROLLO ACADÉMICO	LOS DOCENTES CONCLUYEN SATISFACTORIAMENTE LA CAPACITACIÓN
							100.00	100.00	100.00	100.00	100.00		
	ALCS. ENTREGA DE CONSTANCIAS O CERTIFICADOS	PORCENTAJE DE CONSTANCIAS O CERTIFICADOS ENTREGADOS	(CONSTANCIAS O CERTIFICADOS ENTREGADOS / CONSTANCIAS O CERTIFICADOS PROGRAMADOS) * 100	TRIMESTRAL	100.00	100.00	0					BASE DE DATOS DE FORMACIÓN Y DESARROLLO DOCENTE / COORDINACIÓN DE DESARROLLO ACADÉMICO	LOS DOCENTES CONCLUYEN SATISFACTORIAMENTE LA CAPACITACIÓN
							100.00	100.00	100.00	100.00	100.00		
	ALCS. EVALUACIÓN DE LA CALIDAD PEDAGÓGICA DE LOS DOCENTES	TASA DE VARIACIÓN DE LA MEDIDA DE LA EVALUACIÓN DE LA CALIDAD EDUCATIVA DE DOCENTES	(RESULTADO DE LA MEDIDA DE LA CALIDAD EDUCATIVA DE DOCENTES - RESULTADO DE LA MEDIDA DE LA CALIDAD EDUCATIVA DE DOCENTES DEL E-1) / RESULTADO DE LA MEDIDA DE LA CALIDAD EDUCATIVA DE DOCENTES EN EL E-1 * 100	TRIMESTRAL	3.44	NA	10.9	2.28	2.87	3.07	3.44	BASE DE DATOS DE FORMACIÓN Y DESARROLLO DOCENTE / COORDINACIÓN DE DESARROLLO ACADÉMICO	LOS DOCENTES CUMPLEN CON EL PERFIL DOCENTE INSTITUCIONAL
							2.28	2.87	3.07	3.44			
	ALCS. CAPACITACIONES A DOCENTES MUNICIPALES	PORCENTAJE DE DOCENTES MUNICIPALES CAPACITADOS	(DOCENTES MUNICIPALES CAPACITADOS / DOCENTES MUNICIPALES PROGRAMADOS) * 100	TRIMESTRAL	100.00	NA	0					PLAN DE TRABAJO/DESARROLLO DOCENTE	SE CUENTA CON RECURSOS FINANCIEROS, MATERIALES Y DE PERSONAL PARA LOS CURSOS DE CAPACITACIÓN DOCENTE
							100.00	100.00	100.00	100.00	100.00		
	ALCS. REALIZACIÓN DE EVENTOS FORMATIVOS PARA DOCENTES	PORCENTAJE DE EVENTOS FORMATIVOS REALIZADOS	(EVENTOS FORMATIVOS REALIZADOS/ EVENTOS FORMATIVOS PROGRAMADOS) * 100	TRIMESTRAL	100.00	100.00	0					PLAN DE TRABAJO/DESARROLLO DOCENTE	SE CUENTA CON RECURSOS FINANCIEROS, MATERIALES Y DE PERSONAL PARA LA REALIZACIÓN DE EVENTOS FORMATIVOS
							100.00	100.00	100.00	100.00	100.00		
DECLARACIONES Se indicó N/A para A.L.C.3, debido a que el denominador para la fórmula de la tasa de variación es 0.													



Información Contable

87.8

Universidad de Ciencias de la Seguridad del Estado de Nuevo León (UCS)

Informe de Avance de Gestión Financiera Primer Trimestre 2021



Secretaría de
Finanzas y Tesorería
General del Estado

Nuevo León | Siempre Avanzando

Informe de Avance de Gestión Financiera del Primer Trimestre del 2021					
Estado de Actividades					
Del 1 de Enero al 31 de Marzo de 2021 y 2020					
(Pesos)					
UNIVERSIDAD DE CIENCIAS DE LA SEGURIDAD DEL ESTADO DE NUEVO LEÓN					
Concepto	Primer Trim. 2021	Primer Trim. 2020	Concepto	Primer Trim. 2021	Primer Trim. 2020
INGRESOS Y OTROS BENEFICIOS			GASTOS Y OTRAS PERDIDAS		
Ingresos de la Gestión	\$2,846,000	\$1,316,047	Gastos de Financiamiento	\$16,916,000	\$21,610,652
Impuestos	0	0	Servicios Personales	10,775,836	12,271,750
Quotas y Aportaciones de Seguridad Social	0	0	Materiales y Suministros	2,963,779	6,560,634
Contribuciones de Mejoras	0	0	Servicios Generales	2,276,385	2,678,168
Derechos	0	0			
Productos	0	0	Transferencia, Asignaciones, Subsidios y Otras Ayudas	\$0	\$0
Aprovechamientos	0	0	Transferencias Internas y Asignaciones al Sector Público	0	0
Ingresos por Ventas de Bienes y Prestación de Servicios	2,846,000	1,315,047	Transferencias al Resto del Sector Público	0	0
Participaciones, Aportaciones, Convenios, Incentivos Derivados de la Colaboración Fiscal y Fondos Distintos de Aportaciones	0	0	Ayudas Sociales	0	0
Transferencias, Asignaciones Subsidios, Subvenciones, Pensiones y Jubilaciones.	15,801,624	19,657,480	Pensiones y Jubilaciones	0	0
			Transferencias a Fideicomisos, Mandatos y Contratos Análogos	0	0
Ingresos Financieros	575,141	1,156,008	Transferencias a la Seguridad Social	0	0
Incremento por Variación de Inventarios	0	0	Donativos	0	0
Disminución del Exceso de Estimaciones por Pérdida o Deterioro u Obsolescencia	0	0	Transferencias al Exterior	0	0
Disminución del Exceso de Provisiones	0	0			
Otros Ingresos y Beneficios Varios	0	3,000	Participaciones y Aportaciones	\$0	\$0
			Participaciones	0	0
Total de Ingresos y Otros Beneficios	\$19,222,766	\$22,131,534	Aportaciones	0	0
			Convenios	0	0
			Intereses, Comisiones y Otros Gastos de la Deuda Pública	\$0	\$0




Intereses de Deuda Pública	0	0
Comisiones de Deuda Pública	0	0
Gastos de la Deuda Pública	0	0
Costo por Coberturas	0	0
Apoyos Financieros	0	0
	\$1,060,113	\$974,851
Otros Gastos y Pérdidas Extraordinarias	0	0
Estimaciones, Depreciaciones, Deterioros, Obsolescencia y Amortizaciones	1,060,113	974,851
Provisiones	0	0
Aumento por Insuficiencia de Estimaciones por Pérdida o Deterioro y Obsolescencia	0	0
Aumento por Insuficiencia de Provisiones	0	0
Otros Gastos	0	0
Inversión Pública	\$0	\$0
Inversión Pública no Capitalizable	0	0
Total de Gastos y otras Perdidas	\$17,076,112	\$22,485,403
Resultados del Ejercicio (Ahorro/Desahorro)	2,146,653	(353,869)

Bajo protesta de decir verdad declaramos que los Estados Financieros y sus Notas son razonablemente correctos y responsabilidad del emisor


Dr. José Zaragoza Huerta
Rector


Mtra. Norma Cecilia Garza Carranza
Coordinadora de Recursos Financieros


C.P. Fernando Nateras Corona
Director de Administración

Informe de Avance de Gestión Financiera Primer Trimestre 2021



Secretaría de
Finanzas y Tesorería
General del Estado

Nuevo León | Siempre Tu Estado

Informe de Avance de Gestión Financiera del Primer Trimestre del 2020					
Estado de Situación Financiera					
Del 1 de Enero al 31 de Marzo de 2021					
(Pesos)					
UNIVERSIDAD DE CIENCIAS DE LA SEGURIDAD DEL ESTADO DE NUEVO LEÓN					
Concepto	Primer Trim. 2021	Anual 2020	Concepto	Primer Trim. 2021	Anual 2020
ACTIVO			PASIVO		
Activo Circulante			Pasivo Circulante		
Efectivo y Equivalentes	64,492,355	71,217,611	Cuentas Por Pagar a Corto Plazo	2,514,302	14,987,235
Derechos a Recibir Efectivo y Equivalentes	4,260,617	5,018,315	Documentos por Pagar a Corto Plazo	0	0
Derechos a Recibir Bienes o Servicios	0	0	Porción a Corto Plazo de la Deuda Pública a Largo Plazo	0	0
Inventarios	0	0	Títulos y Valores a Corto Plazo	0	0
Almacenes	2,445,818	4,229,831	Pasivos Diferidos a Corto Plazo	0	1,392
Estimación por Pérdida o Deterioro de Activos Circulantes	0	0	Fondos y Bienes de Terceros en Garantía y/o Administración a Corto Plazo	0	0
Otros Activos Circulantes	0	0	Provisiones a Corto Plazo	0	0
	0	0	Otros Pasivos a Corto Plazo	0	0
Total de Activos Circulantes	\$71,198,790	\$80,466,768	Total de Pasivo Circulante	\$2,514,302	\$14,988,627
Activo No Circulante			Pasivo No Circulante		
Inversiones Financieras a Largo Plazo	0	0	Cuentas por Pagar a Largo Plazo	0	0
Derechos a Recibir Efectivo o Equivalentes a Largo Plazo	0	0	Documentos por Pagar a Largo Plazo	0	0
Bienes Inmuebles, Infraestructura y Construcciones en Proceso	32,049,537	0	Deuda Pública a Largo Plazo	0	0
Bienes Muebles	31,388,904	31,388,904	Pasivos Diferidos a Largo Plazo	0	0
Activos Intangibles	2,139,985	2,139,985	Fondos y Bienes de Terceros en Garantía y/o en Administración a Largo Plazo	0	0
Depreciación, Deterioro y Amortización Acumulada de Bienes	28,630,831	25,609,232	Provisiones a Largo Plazo	2,176,313	2,137,800
Activos Diferidos	306,240	306,240			
Estimación por Pérdida o Deterioro de Activos no Circulantes	0	0			
Otros Activos no Circulantes	0	0			
Total de Activos no Circulantes	\$39,263,836	\$8,226,897	Total de Pasivos No Circulantes	\$2,176,313	\$2,137,800




<i>Total del Pasivo</i>		\$4,690,615	\$17,126,427
HACIENDA PÚBLICA/PATRIMONIO			
<i>Hacienda Pública/Patrimonio Contribuido</i>		\$40,863,460	\$8,813,923
Aportaciones		0	0
Donaciones de Capital		40,863,460	8,813,923
Actualización de la Hacienda Pública/Patrimonio		0	0
<i>Hacienda Pública/Patrimonio Generado</i>		\$64,898,549	\$62,751,304
Resultados del Ejercicio (Ahorro / Desahorro)		2,146,653	(1,460,678)
Resultados de Ejercicios Anteriores		62,751,896	64,211,982
Revalúos		0	0
Reservas		0	0
Rectificaciones de Resultados de Ejercicios Anteriores		0	0
<i>Exceso o Insuficiencia en la Actualización de La Hacienda Pública/Patrimonio</i>		\$0	\$0
Resultado por Posición Monetaria		0	0
Resultado por Tenencia de Activos no Monetarios		0	0
Total Hacienda Pública/Patrimonio		\$105,762,009	\$71,565,227
Total del Activo	\$110,452,624	\$88,691,655	Total de Pasivo y Hacienda Pública/Patrimonio
			\$110,452,624
			\$88,691,655

Bajo prestea de decir verdad declaramos que los Estados Financieros y sus Notas son razonablemente correctos y responsabilidad del emisor


Dr. José Zaragoza Huerta
Rector


Mtra. Norma Cecilia Garza Carranza
Coordinadora de Recursos Financieros


C.P. Fernando Nateras Corona
Director de Administración

Informe de Avance de Gestión Financiera Primer Trimestre 2021



Secretaría de
Finanzas y Tesorería
General del Estado

Nuevo León / Querétaro / Guanajuato

Informe de Avance de Gestión Financiera del Primer Trimestre del 2021					
Estado de Cambios en la Situación Financiera					
Al 31 de Marzo de 2021 y 2020					
(Pesos)					
UNIVERSIDAD DE CIENCIAS DE LA SEGURIDAD DEL ESTADO DE NUEVO LEÓN					
Concepto	Origen	Aplicación	Concepto	Origen	Aplicación
ACTIVO	\$10,288,567	\$32,049,537	PASIVO	\$38,513	\$12,474,325
Activo Circulante	\$9,268,968	\$0	Pasivo Circulante	\$0	\$12,474,325
Efectivo y Equivalentes	6,725,256	0	Cuentas por Pagar a Corto Plazo	0	12,472,933
Derechos a Recibir Efectivo y Equivalentes	757,699	0	Documentos por Pagar a Corto Plazo	0	0
Derechos a Recibir Bienes o Servicios	0	0	Porción a Corto Plazo de la Deuda Pública a Largo Plazo	0	0
Inventarios	0	0	Títulos y Valores a Corto Plazo	0	0
Almacenes	1,784,013	0	Pasivos Diferidos a Corto Plazo	0	1,392
Estimación por Pérdida o Deterioro de Activos Circulantes	0	0	Fondos y Bienes de Terceros en Garantía y/o Administración a Corto Plazo	0	0
Otros Activos Circulantes	0	0	Provisiones a Corto Plazo	0	0
			Otros Pasivos a Corto Plazo	0	0
Activo No Circulante	\$1,021,599	\$32,049,537	Pasivo No Circulante	\$38,513	\$0
Inversiones Financieras a Largo Plazo	0	0	Cuentas por Pagar a Largo Plazo	0	0
Derechos a Recibir Efectivo o Equivalentes a Largo Plazo	0	0	Documentos por Pagar a Largo Plazo	0	0
Bienes Inmuebles, Infraestructura y Construcciones en Proceso	0	32,049,537	Deuda Pública a Largo Plazo	0	0
Bienes Muebles	0	0	Pasivos Diferidos a Largo Plazo	0	0
Activos Intangibles	0	0	Fondos y Bienes de Terceros en Garantía y/o en Administración a Largo Plazo	0	0
Depreciación, Deterioro y Amortización Acumulada de Bienes	1,021,599	0	Provisiones a Largo Plazo	38,513	0
Activos Diferidos	0	0			
Estimación por Pérdida o Deterioro de Activos no Circulantes					
Otros Activos no Circulantes	0	0	HACIENDA PÚBLICA/PATRIMONIO	\$0	\$0




Hacienda Pública/ Patrimonio Contribuido	\$32,049,537	\$0
Aportaciones	0	0
Donaciones de Capital	32,049,537	0
Actualización de la Hacienda Pública/Patrimonio	0	0
Hacienda Pública/ Patrimonio Generado	\$3,607,330	\$1,460,086
Resultados del Ejercicio (Ahorro/Desahorro)	3,607,330	0
Resultados de Ejercicios Anteriores	0	1,460,086
Revalúos	0	0
Reservas	0	0
Rectificaciones de Resultados de Ejercicios Anteriores	0	0
Exceso o Insuficiencia en la Actualización de la Hacienda Pública/Patrimonio	\$0	\$0
Resultado por Posición Monetaria	0	0
Resultado por Tenencia de Activos no Monetarios	0	0

Bajo protesta de decir verdad declaramos que los Estados Financieros y sus Notas son razonablemente correctos y responsabilidad del emisor


Dr. José Zaragoza Huerta
Rector


Mtra. Norma Cecilia Garza Carranza
Coordinadora de Recursos Financieros


C.P. Fernando Nateras Corona
Director de Administración




Informe de Avance de Gestión Financiera del Primer Trimestre del 2021					
Estado Analítico del Activo					
Del 1 de Enero al 31 de Marzo de 2021					
(Pesos)					
UNIVERSIDAD DE CIENCIAS DE LA SEGURIDAD DEL ESTADO DE NUEVO LEÓN					
Concepto	Saldo Inicial 1	Cargos del Período 2	Abonos del Período 3	Saldo Final 4=(1+2-3)	Variación del Período (4-1)
ACTIVO	88,691,655	8,306,099,613	8,284,338,643	110,452,625	21,760,970
Activo Circulante	80,465,758	8,274,050,076	8,283,317,044	71,198,790	(9,266,968)
Efectivo y Equivalentes	71,217,611	8,256,282,296	8,263,007,552	64,492,355	(6,725,256)
Derechos a recibir Efectivo y Equivalentes	5,018,315	17,098,070	17,855,768	4,260,617	(757,698)
Derechos a Recibir Bienes o Servicios	0	279	279	0	0
Inventarios	0	0	0	0	0
Almacénes	4,229,831	669,431	2,453,444	2,445,818	(1,784,013)
Estimación por Pérdida o Deterioro de Activos Circulantes	0	0	0	0	0
Otros Activos Circulantes	0	0	0	0	0
Activo No Circulante	8,225,897	32,049,537	1,021,599	39,253,835	31,027,938
Inversiones Financieras a largo Plazo	0	0	0	0	0
Derechos a Recibir Efectivo o Equivalentes a Largo Plazo	0	0	0	0	0
Bienes Inmuebles Infraestructura y Construcciones en Proceso	0	32,049,537	0	32,049,537	32,049,537
Bienes Muebles	31,388,904	0	0	31,388,904	0
Activos Intangibles	2,139,985	0	0	2,139,985	0
Depreciación, Deterioro y Amortización Acumulada de Bienes	(25,609,232)	0	1,021,599	(26,630,831)	(1,021,599)
Activos Diferidos	306,240	0	0	306,240	0
Estimación por Pérdida o Deterioro de Activos no Circulantes	0	0	0	0	0
Otros Activos no Circulantes	0	0	0	0	0

Bajo protesta de decir verdad declaramos que los Estados Financieros y sus Notas son razonablemente correctos y responsabilidad del emisor


Dr. José Zaragoza Huerta
Rector


Mtra. Norma Cecilia Garza Carranza
Coordinadora de Recursos Financieros


C.P. Fernando Nateras Corona
Director de Administración

87.15

Universidad de Ciencias de la Seguridad del Estado de Nuevo León (UCS)



Informe de Avance de Gestión Financiera del Cuarto Trimestre del 2021				
Estado Analítico de la Deuda y Otros Pasivos				
Del 1 de Enero al 31 de Diciembre de 2021				
(Pesos)				
UNIVERSIDAD DE CIENCIAS DE LA SEGURIDAD DEL ESTADO DE NUEVO LEÓN				
Denominación de las Deudas	Moneda de Contratación	Institución o País Acreedor	Saldo Inicial del Período	Saldo Final del Período
DEUDA PÚBLICA				
Corto Plazo				
Deuda Interna				
Instituciones de Crédito			0	0
Títulos y Valores:			0	0
Arrendamientos Financieros			0	0
Deuda Externa				
Organismos Financieros Internacionales			0	0
Deuda Bilateral:			0	0
Títulos y Valores:			0	0
Arrendamientos Financieros:			0	0
Subtotal a Corto Plazo			0	0
Largo Plazo:				
Deuda Interna				
Instituciones de Crédito			0	0
Títulos y Valores:			0	0
Arrendamientos Financieros			0	0
Deuda Externa				
Organismos Financieros Internacionales			0	0
Deuda Bilateral:			0	0
Títulos y Valores:			0	0
Arrendamientos Financieros:			0	0
Subtotal a Largo Plazo			0	0
Otros Pasivos:			17,126,427	4,690,615
Total Deuda y Otros Pasivos			17,126,427	4,690,615

Bajo protesta de decir verdad declaramos que los Estados Financieros y sus Notas son razonablemente correctos y responsabilidad del emisor

Dr. José Zaragoza Huerta
Rector


Mtra. Norma Cecilia Garza Carranza
Coordinadora de Recursos Financieros

C.P. Fernando Nateras Corona
Director de Administración

87.16

Universidad de Ciencias de la Seguridad del Estado de Nuevo León (UCS)

Informe de Avance de Gestión Financiera Primer Trimestre 2021



Secretaría de
Finanzas y Tesorería
General del Estado

Nuevo León | Siempre Avanzando

Informe de Avance de Gestión Financiera del Primer Trimestre del 2021					
Estado de Variación en la Hacienda Pública					
Del 1 de Enero al 31 de Marzo de 2021					
(Pesos)					
UNIVERSIDAD DE CIENCIAS DE LA SEGURIDAD DEL ESTADO DE NUEVO LEÓN					
Concepto	Hacienda Pública / Patrimonio Contribuido	Hacienda Pública/Patrimonio Generado de Ejercicios Anteriores	Hacienda Pública/Patrimonio Generado del Ejercicio	Ajustes por Cambios de Valor	Total
	0	0	0	0	0
Hacienda/Pública Patrimonio Contribuido Neto 2020	0	0	0	0	0
Aportaciones	0	0	0	0	0
Donaciones de Capital	8,813,923	0	0	0	0
Actualización de la Hacienda Pública/Patrimonio	0	0	0	0	0
Hacienda/Pública Patrimonio Generado Neto 2020	0	0	0	0	0
Resultados del Ejercicio (Ahorro/Desahorro)	0	0	(1,460,678)	0	(1,460,678)
Resultados de Ejercicios Anteriores	0	64,211,982	0	0	64,211,982
Revalúos	0	0	0	0	0
Reservas	0	0	0	0	0
Rectificaciones de Ejercicios Anteriores					
	0	0	0	0	0
Exceso o Insuficiencia en la Actualización de la Hacienda Pública / Patrimonio Neto de 2021					
Resultado de Posición Monetaria					
Resultado por Tenencia de Activos no Monetarios					
Hacienda Pública / Patrimonio Neto Final 2020	8,813,923	64,211,982	(1,460,678)	0	71,565,227



Cambios en la Hacienda Pública / Patrimonio Contribuido Neto de 2021	32,049,537	0	0	0	32,049,537
Aportaciones	0	0	0	0	0
Donaciones de Capital	32,049,537	0	0	0	32,049,537
Actualización de la Hacienda Pública/Patrimonio	0	0	0	0	0
Variaciones de la Hacienda Pública / Patrimonio Generado Neto de 2021	0	(1,460,086)	3,607,331	0	2,147,245
Resultados del Ejercicio (Ahorro/Desahorro)	0	0	2,146,653	0	2,146,653
Resultados de Ejercicios Anteriores	0	(1,460,086)	1,460,678	0	592
Revalúos	0	0	0	0	0
Reservas	0	0	0	0	0
Rectificaciones de Resultados de Ejercicios Anteriores					
Cambios en el Exceso e Insuficiencia en la Actualización de la Hacienda Pública / Patrimonio Neto de 2020					
Resultado de Posición Monetaria					
Resultado por Tenencia de Activos no Monetarios					
Hacienda Pública / Patrimonio Neto Final al 30 de Junio de 2020	40,863,460	62,751,896	2,146,653	0	105,762,009

Bajo protesta de decir verdad declaramos que los Estados Financieros y sus Notas son razonablemente correctos y responsabilidad del emisor


Dr. José Zaragoza Huerta
Rector


Mtra. Norma Cecilia Garza Carranza
Coordinadora de Recursos Financieros


C.P. Fernando Nateras Corona
Director de Administración



Informe de Avance de Gestión Financiera del Primer Trimestre del 2021					
Estado de Flujos de Efectivo					
Del 1 de Enero al 31 de Marzo de 2021 y 2020					
(Pesos)					
UNIVERSIDAD DE CIENCIAS DE LA SEGURIDAD DEL ESTADO DE NUEVO LEÓN					
Concepto	Primer Trim. 2021	Primer Trim. 2020	Concepto	Primer Trim. 2021	Primer Trim. 2020
Flujo de Efectivo de las Actividades de la Operación			Flujo de Efectivo de las Actividades de Inversión		
Origen	17,394,528	68,669,217	Origen	0	0
Impuestos	0	0	Bienes inmuebles, Infraestructura y Construcciones en Proceso	0	0
Cuotas y Aportaciones de Seguridad Social	0	0	Bienes Muebles	0	0
Contribuciones de Mejoras	0	0	Otros Origenes de Inversión	0	0
Derechos	0	0	Aplicación	0	448,193
Productos de Tipo Corriente	0	0	Bienes Inmuebles, Infraestructura y Construcción en Proceso	0	0
Aprovechamientos de Tipo Corriente	0	0	Bienes Muebles	0	204,659
Ingresos por Ventas de Bienes y Prestación de Servicios	3,421,141	14,465,309	Otras Aplicaciones de Inversión		243,534
Participaciones, Aportaciones, Convenios, Incentivos Derivados de la Colaboración Fiscal y Fondos Distintos de Aportaciones	0	0		0	0
Transferencias, Asignaciones, Subsidios, Subvenciones, Pensiones y Jubilaciones	13,973,387	54,203,908	Flujo Neto de Efectivo por Actividades de Inversión	0	(448,193)
Otros Origenes de Operación	0	0			
Aplicaciones	24,119,783	75,570,862	Flujo de Efectivo por las Actividades de Financiamiento		
Servicios Personales	10,162,764	37,849,417	Origen	0	0
Materiales y Suministros	636,804	13,128,001	Endeudamiento Neto	0	0
Servicios Generales	6,064,149	7,736,451	Interno	0	0
Transferencias Internas y Asignaciones al Sector Público	0	0	Externo	0	0
Transferencias al resto del Sector Público	0	0	Otros Origenes de Financiamiento	0	0
Subsidios y Subvenciones	0	0		0	0
Ayudas Sociales	0	0	Aplicación	0	0
Pensiones y Jubilaciones	0	0	Servicio de la Deuda	0	0
Transferencias a Fideicomisos, Mandatos y Contratos Análogos	0	0	Interno	0	0
Transferencias a la Seguridad Social	0	0	Externo	0	0
Donativos	0	0	Otras Aplicaciones de Financiamiento	0	0
Transferencias al Exterior	0	0		0	0
Participaciones	0	0	Flujos Netos de Efectivo por Actividades de Financiamiento	0	0
Aportaciones	0	0			
Convenios	0	0	Incremento/Disminución Neta en el Efectivo y Equivalente al Efectivo	(6,725,255)	(7,349,828)
Otras Aplicaciones de Operación	7,256,066	16,856,983	Efectivo y Equivalentes al Efectivo al Inicio del Ejercicio (1)	71,217,611	78,567,439
Flujo neto de Efectivo por Actividades de Operación	(6,725,255)	(6,901,635)	Efectivo y Equivalentes al Efectivo al Final del Ejercicio (1)	64,492,356	71,217,611

(1) El saldo de estas cuentas se tomará de la nota 1 de este mismo estado

Dr. José Zaragoza Huerta
Rector

Mtra. Norma Cecilia Garza Carranza
Coordinadora de Recursos Financieros

C.P. Fernando Nateras Corona
Director de Administración



Universidad de Ciencias de la Seguridad del Estado de Nuevo León (UCS)

Informe de Pasivos Contingentes

1 de enero al 31 de marzo de 2021

(Pesos)

En cumplimiento a lo dispuesto por los artículos 46, fracción I, inciso d y 52 de la Ley General de Contabilidad Gubernamental, en relación al Informe Sobre Pasivos Contingentes, se aclara que la Universidad de Ciencias de la Seguridad del Estado de Nuevo León al 31 de marzo de 2021, no tiene pasivos contingentes que deriven de alguna obligación posible presente o futura, cuya existencia y/o realización sea incierta, y en consecuencia no le es aplicable el informe sobre pasivos contingentes.

No obstante, a la situación anteriormente expuesta, se hace la pertinente aclaración que los pasivos manifestados en la información financiera, correspondan a las obligaciones derivadas de la recepción a plena satisfacción de bienes y/o servicios debidamente devengados, cuyos pagos se encuentran pendientes al 31 de marzo de 2021.

Lo anterior, de conformidad con lo establecido en el capítulo VII, numeral III, inciso g) del Manual de Contabilidad Gubernamental emitido por el Consejo Nacional de Armonización Contable (CONAC), donde se establece en términos generales que:

“los pasivos contingentes son obligaciones que tienen su origen en hechos específicos e independientes del pasado que en el futuro pueden ocurrir o no y, de acuerdo con lo que acontezca, desaparecen o se convierten en pasivos reales, por ejemplo, juicios, garantías, avales, costos de planes de pensiones, jubilaciones, etc.”

PASIVOS	2021	2020
Provisiones para Contingencias a Largo Plazo (Contingencias Laborales):		
Indemnización Legal	288,656	282,911
Prima de Antigüedad por Retiro	687,657	409,953
Total de Pasivos Contingentes	976,313	692,864


 Dr. José Zaragoza Huerta
 Rector


 Mtra. Norma Cecilia Garza Carranza
 Coordinadora de Recursos Financieros


 C.P. Fernando Nateras Corona
 Director de Administración

87.20

Universidad de Ciencias de la Seguridad del Estado de Nuevo León (UCS)



UNIVERSIDAD DE CIENCIAS DE LA SEGURIDAD DEL ESTADO DE NUEVO LEÓN

**NOTAS A LOS ESTADOS FINANCIEROS
AL 31 DE MARZO DE 2021
(Pesos)**

1.- ACTIVO

1.1 Circulante

La cuenta de Efectivo y equivalentes representa el 58% del activo total.

1.2 No Circulante

Las cuentas del activo no circulante representan el 35.54% del activo total. El Mobiliario y equipo educativo representa el 34.48% de los bienes muebles, ese tipo de activos son muy importantes para la Universidad ya que son necesarios para poder brindar el mejor servicio a los alumnos, y con esto lograr un mejor aprendizaje por parte de los alumnos.

2.- PASIVO

El 4.25% del activo total está financiado con deuda.

3.- PATRIMONIO

Al 31 de marzo se generó un ahorro por \$2,146,653.

4.- RESULTADOS

4.1 Al 31 de marzo los ingresos por cursos son por \$2,846,000.

4.2 Los gastos se incrementaron principalmente en la cuenta de Materiales y Suministros, con respecto al ejercicio 2019.

5.- TRANSFERENCIAS

Las transferencias recibidas al 31 de marzo fueron por \$15,801,624.



Información Presupuestaria

87.22

Universidad de Ciencias de la Seguridad del Estado de Nuevo León (UCS)

Informe de Avance de Gestión Financiera Primer Trimestre 2021



Secretaría de
Finanzas y Tesorería
General del Estado
Nuevo León | Siempre Avanzando

Informe de Avance de Gestión Financiera Primer Trimestre 2021
Universidad de Ciencias de la Seguridad de Nuevo León
Estado Analítico de Ingresos
Del 1 de Enero al 31 de Marzo de 2021

Rubro de Ingresos	Ingreso					Diferencia
	Estimado	Ampliaciones y Reducciones	Modificado	Devengado	Recaudado	
	(1)	(2)	(3= 1 + 2)	(4)	(5)	
Impuestos	0	0	0	0	0	0
Cuotas y Aportaciones de Seguridad Social	0	0	0	0	0	0
Contribuciones de Mejoras	0	0	0	0	0	0
Derechos	0	0	0	0	0	0
Productos	0	0	0	0	0	0
Aprovechamientos	0	0	0	0	0	0
Ingresos por Venta de Bienes, Prestación de Servicios y Otros Ingresos	74,267,455	0	74,267,455	3,421,141	3,421,141	(70,846,314)
Participaciones, Aportaciones, Convenios, Incentivos Derivados de la Colaboración Fiscal y	0	0	0	0	0	0
Transferencias, Asignaciones, Subsidios y Subvenciones, y Pensiones y Jubilaciones	94,543,260	0	94,543,260	15,801,624	13,973,387	(80,569,873)
Ingresos Derivados de Financiamientos	0	0	0	0	0	0
Total	168,810,715	0	168,810,715	19,222,765	17,394,527	
				Ingresos excedentes¹		(151,416,188)

87.23

Universidad de Ciencias de la Seguridad del Estado de Nuevo León (UCS)

Informe de Avance de Gestión Financiera Primer Trimestre 2021



Secretaría de
Finanzas y Tesorería
General del Estado
Nuevo León / Nuevo León

Estado Analítico de Ingresos Por Fuente de Financiamiento	Ingreso					Diferencia (6= 5 - 1)
	Estimado	Ampliaciones y Reducciones	Modificado	Devengado	Recaudado	
	(1)	(2)	(3= 1 + 2)	(4)	(5)	
Ingresos del Poder Ejecutivo Federal o Estatal y de los Municipios	94,543,260	0	94,543,260	15,801,624	13,973,387	(80,669,873)
Impuestos	0	0	0	0	0	0
Cuotas y Aportaciones de Seguridad Social	0	0	0	0	0	0
Contribuciones de Mejoras	0	0	0	0	0	0
Derechos	0	0	0	0	0	0
Productos	0	0	0	0	0	0
Aprovechamientos	0	0	0	0	0	0
Participaciones, Aportaciones, Convenios, Incentivos Derivados de la Colaboración Fiscal y Fondos Distintos de Aportaciones	0	0	0	0	0	0
Transferencias, Asignaciones, Subsidios y Subvenciones, y Pensiones y Jubilaciones	94,543,260	0	94,543,260	15,801,624	13,973,387	(80,669,873)
			0			0
Ingresos de los Entes Públicos de los Poderes Legislativo y Judicial, de los Órganos Autónomos y del Sector Paraestatal o Paramunicipal, así como de las Empresas Productivas del Estado	74,267,455	0	74,267,455	3,421,141	3,421,141	(70,846,314)
Cuotas y Aportaciones de Seguridad Social	0	0	0	0	0	0
Productos	0	0	0	0	0	0
Ingresos por Venta de Bienes, Prestación de Servicios y Otros Ingresos	74,267,455	0	74,267,455	3,421,141	3,421,141	(70,846,314)
Transferencias, Asignaciones, Subsidios y Subvenciones, y Pensiones y Jubilaciones	0	0	0	0	0	0
Ingresos derivados de financiamiento	0	0	0	0	0	0
Ingresos Derivados de Financiamientos	0	0	0	0	0	0
Total	168,810,715	0	168,810,715	19,222,765	17,394,527	(161,416,188)
				Ingresos excedentes		

Informe de Avance de Gestión Financiera Primer Trimestre 2021



Secretaría de
Finanzas y Tesorería
General del Estado
México 1984 | Siempre Actualizado

Informe de Avance de Gestión Financiera Primer Trimestre 2021 Universidad de Ciencias de la Seguridad de Nuevo León Gasto por Categoría Programática Del 1 de Enero al 31 de Marzo de 2021						
Concepto	Egresos					Subejercicio
	Aprobado	Ampliaciones/ (Reducciones)	Modificado	Devengado	Pagado	
	1	2	3 = (1 + 2)	4	5	
Programas	168,810,716	0	168,810,716	18,266,272	16,863,717	150,545,443
Subsidios: Sector Social y Privado o Entidades Federativas y Municipios	0	0	0	0	0	0
Sujetos a Reglas de Operación	0	0	0	0	0	0
Otros Subsidios	0	0	0	0	0	0
Desempeño de las Funciones	168,810,716	0	168,810,716	18,266,272	16,863,717	150,545,443
Prestación de Servicios Públicos	168,810,716	0	168,810,716	18,266,272	16,863,717	150,545,443
Provisión de Bienes Públicos	0	0	0	0	0	0
Planeación, seguimiento y evaluación de políticas públicas	0	0	0	0	0	0
Promoción y fomento	0	0	0	0	0	0
Regulación y supervisión	0	0	0	0	0	0
Funciones de las Fuerzas Armadas (Únicamente Gobierno Federal)	0	0	0	0	0	0
Específicos	0	0	0	0	0	0
Proyectos de Inversión	0	0	0	0	0	0
Administrativos y de Apoyo	0	0	0	0	0	0
Apoyo al proceso presupuestario y para mejorar la eficiencia institucional	0	0	0	0	0	0
Apoyo a la función pública y al mejoramiento de la gestión	0	0	0	0	0	0
Operaciones ajenas	0	0	0	0	0	0
Compromisos	0	0	0	0	0	0
Obligaciones de cumplimiento de resolución jurisdiccional	0	0	0	0	0	0
Desastres Naturales	0	0	0	0	0	0
Obligaciones	0	0	0	0	0	0
Pensiones y jubilaciones	0	0	0	0	0	0
Aportaciones a la seguridad social	0	0	0	0	0	0
Aportaciones a fondos de estabilización	0	0	0	0	0	0
Aportaciones a fondos de inversión y reestructura de pensiones	0	0	0	0	0	0
Programas de Gasto Federalizado (Gobierno Federal)	0	0	0	0	0	0
Gasto Federalizado	0	0	0	0	0	0
Participaciones a entidades federativas y municipios	0	0	0	0	0	0
Costo financiero, deuda o apoyos a deudores y ahorradores de la banca	0	0	0	0	0	0
Adeudos de ejercicios fiscales anteriores	0	0	0	0	0	0
Total del Gasto	168,810,716	0	168,810,716	18,266,272	16,863,717	150,545,443

Informe de Avance de Gestión Financiera Primer Trimestre 2021




Secretaría de
Finanzas y Tesorería
General del Estado
Nuevo León | México | 2019

Informe de Avance de Gestión Financiera Primer Trimestre 2021 Universidad de Ciencias de la Seguridad de Nuevo León Estado Analítico del Ejercicio del Presupuesto de Egresos Clasificación Administrativa Del 1 de Enero al 31 de Marzo de 2021
--

Concepto	Egresos					Subejercicio 6 = (3 - 4)
	Aprobado	Ampliaciones/ (Reducciones)	Modificado	Devengado	Pagado	
	1	2	3 = (1 + 2)	4	5	
UNIVERSIDAD DE CIENCIAS DE LA SEGURIDAD DEL ESTADO DE NUEVO LEÓN	\$168,810,715	\$0	\$168,810,715	\$18,265,272	\$16,863,717	\$150,545,443
UNIVERSIDAD DE CIENCIAS DE LA SEGURIDAD DEL ESTADO DE NUEVO LEÓN	\$168,810,715	\$0	\$168,810,715	\$18,265,272	\$16,863,717	\$150,545,443
			\$0			\$0
			\$0			\$0
			\$0			\$0
			\$0			\$0
			\$0			\$0
			\$0			\$0
			\$0			\$0
Total del Gasto	\$168,810,715	\$0	\$168,810,715	\$18,265,272	\$16,863,717	\$150,545,443

Informe de Avance de Gestión Financiera Primer Trimestre 2021



Secretaría de
Finanzas y Tesorería
General del Estado

More Loses Manager Curadado

<p>Informe de Avance de Gestión Financiera Primer Trimestre 2021 Universidad de Ciencias de la Seguridad de Nuevo León Estado Analítico del Ejercicio del Presupuesto de Egresos Clasificación por Objeto del Gasto (Capítulo y Concepto) Del 1 de Enero al 31 de Marzo de 2021</p>

Concepto	Egresos					Subejercicio
	Aprobado	Ampliaciones/ (Reducciones)	Modificado	Devengado	Pagado	
	1	2	3 = (1 + 2)	4	5	
Servicios Personales	40,373,642	0	40,373,642	10,162,764	10,162,764	30,210,878
Remuneraciones al Personal de Carácter Permanente	14,749,586	0	14,749,586	4,079,745	4,079,745	10,669,841
Remuneraciones al Personal de Carácter Transitorio	21,808,671	(800,000)	21,008,671	4,347,462	4,347,462	16,661,209
Remuneraciones Adicionales y Especiales	595,736	0	595,736	343,560	343,560	252,176
Seguridad Social	2,975,269	0	2,975,269	1,031,769	1,031,769	1,943,500
Otras Prestaciones Sociales y Económicas	244,380	800,000	1,044,380	360,228	360,228	684,152
Previsiones	0	0	0	0	0	0
Pago de Estimulos a Servidores Públicos	0	0	0	0	0	0
Materiales y Suministros	47,659,206	(70,000)	47,589,206	1,237,039	636,804	46,352,167
Materiales de Administración, Emisión de Documentos y Artículos Oficiales	5,240,585	0	5,240,585	324,831	3,701	4,915,754
Alimentos y Utensilios	35,277,925	(71,000)	35,206,925	470,210	469,110	34,736,714
Materias Primas y Materiales de Producción y Comercialización	0	0	0	0	0	0
Materiales y Artículos de Construcción y de Reparación	306,400	0	306,400	19,335	567	287,065
Productos Químicos, Farmacéuticos y de Laboratorio	615,529	0	615,529	249,820	0	365,709
Combustibles, Lubricantes y Aditivos	1,329,912	0	1,329,912	100,000	100,000	1,229,912
Vestuario, Blancos, Prendas de Protección y Artículos Deportivos	4,686,017	1,000	4,687,017	63,541	63,197	4,623,476
Materiales y Suministros Para Seguridad	36,362	0	36,362	0	0	36,362
Herramientas, Refacciones y Accesorios Menores	166,476	0	166,476	9,302	229	157,174



Servicios Generales	18,785,229	70,000	18,855,229	6,865,469	6,064,149	11,989,760
Servicios Básicos	7,412,397	(414,359)	6,998,038	1,163,516	737,779	5,834,522
Servicios de Arrendamiento	0	50,000	50,000	20,300	0	29,700
Servicios Profesionales, Científicos, Técnicos y Otros Servicios	4,343,850	414,359	4,758,219	4,758,219	4,697,663	0
Servicios Financieros, Bancarios y Comerciales	290,568	0	290,568	127,643	127,643	162,925
Servicios de Instalación, Reparación, Mantenimiento y Conservación	5,000,353	0	5,000,353	736,068	459,290	4,264,285
Servicios de Comunicación Social y Publicidad	0	0	0	0	0	0
Servicios de Traslado y Máticos	1,665,435	0	1,665,435	31,347	13,398	1,634,089
Servicios Oficiales	29,696	0	29,696	0	0	29,696
Otros Servicios Generales	42,920	20,000	62,920	28,376	28,376	34,544
Transferencias, Asignaciones, Subsidios y Otras Ayudas	0	0	0	0	0	0
Transferencias Internas y Asignaciones al Sector Público	0	0	0	0	0	0
Transferencias al Resto del Sector Público	0	0	0	0	0	0
Subsidios y Subvenciones	0	0	0	0	0	0
Ayudas Sociales	0	0	0	0	0	0
Pensiones y Jubilaciones	0	0	0	0	0	0
Transferencias a Fideicomisos, Mandatos y Otros Análogos	0	0	0	0	0	0
Transferencias a la Seguridad Social	0	0	0	0	0	0
Donativos	0	0	0	0	0	0
Transferencias al Exterior	0	0	0	0	0	0
Bienes Muebles, Inmuebles e Intangibles	61,992,637	0	61,992,637	0	0	61,992,637
Mobiliario y Equipo de Administración	12,005,639	0	12,005,639	0	0	12,005,639
Mobiliario y Equipo Educativo y Recreativo	17,123,832	0	17,123,832	0	0	17,123,832
Equipo e Instrumental Médico y de Laboratorio	3,159,379	0	3,159,379	0	0	3,159,379
Vehículos y Equipo de Transporte	5,055,006	0	5,055,006	0	0	5,055,006
Equipo de Defensa y Seguridad	5,055,006	0	5,055,006	0	0	5,055,006
Maquinaria, Otros Equipos y Herramientas	13,901,266	0	13,901,266	0	0	13,901,266
Activos Biológicos	252,750	0	252,750	0	0	252,750
Bienes Inmuebles	0	0	0	0	0	0
Activos Intangibles	5,439,761	0	5,439,761	0	0	5,439,761

Informe de Avance de Gestión Financiera Primer Trimestre 2021



Secretaría de
Finanzas y Tesorería
General del Estado


Nuevo León | Siempre Avanzando

Inversión Pública	0	0	0	0	0	0
Obra Pública en Bienes de Dominio Público	0	0	0	0	0	0
Obra Pública en Bienes Propios	0	0	0	0	0	0
Proyectos Productivos y Acciones de Fomento	0	0	0	0	0	0
Inversiones Financieras y Otras Provisiones	0	0	0	0	0	0
Inversiones Para el Fomento de Actividades Productivas	0	0	0	0	0	0
Acciones y Participaciones de Capital	0	0	0	0	0	0
Compra de Títulos y Valores	0	0	0	0	0	0
Concesión de Préstamos	0	0	0	0	0	0
Inversiones en Fideicomisos, Mandatos y Otros Análogos	0	0	0	0	0	0
Otras Inversiones Financieras	0	0	0	0	0	0
Provisiones para Contingencias y Otras Erogaciones Especiales	0	0	0	0	0	0
Participaciones y Aportaciones	0	0	0	0	0	0
Participaciones	0	0	0	0	0	0
Aportaciones	0	0	0	0	0	0
Convenios	0	0	0	0	0	0
Deuda Pública	0	0	0	0	0	0
Amortización de la Deuda Pública	0	0	0	0	0	0
Intereses de la Deuda Pública	0	0	0	0	0	0
Comisiones de la Deuda Pública	0	0	0	0	0	0
Gastos de la Deuda Pública	0	0	0	0	0	0
Costo por Coberturas	0	0	0	0	0	0
Apoyos Financieros	0	0	0	0	0	0
Adeudos de Ejercicios Fiscales Anteriores (Adefas)	0	0	0	0	0	0
Total del Gasto	168,810,715	0	168,810,715	18,265,272	16,863,717	150,545,443

87.29

Universidad de Ciencias de la Seguridad del Estado de Nuevo León (UCS)

Informe de Avance de Gestión Financiera Primer Trimestre 2021



Secretaría de
Finanzas y Tesorería
General del Estado

Nuevo León | Siempre Avanzando

Informe de Avance de Gestión Financiera Primer Trimestre 2021
 Universidad de Ciencias de la Seguridad de Nuevo León
 Estado Analítico del Ejercicio del Presupuesto de Egresos
 Clasificación Económica (por Tipo de Gasto)
 Del 1 de Enero al 31 de Marzo de 2021

Concepto	Egresos					Subejercicio 6 = (3 - 4)
	Aprobado	Ampliaciones/ (Reducciones)	Modificado	Devengado	Pagado	
	1	2	3 = (1 + 2)	4	5	
Gasto Corriente	106,818,078	0	106,818,078	18,265,272	16,863,717	88,552,805
Gasto de Capital	61,992,637	0	61,992,637	0	0	61,992,637
Amortización de la Deuda y Disminución de Pasivos	0	0	0	0	0	0
Pensiones y Jubilaciones	0	0	0	0	0	0
Participaciones	0	0	0	0	0	0
Total del Gasto	168,810,715	0	168,810,715	18,265,272	16,863,717	150,545,443

Informe de Avance de Gestión Financiera Primer Trimestre 2021



Secretaría de
Finanzas y Tesorería
General del Estado

Nuestro Trabajo Siempre es el más Honrado

Informe de Avance de Gestión Financiera Primer Trimestre 2021
Universidad de Ciencias de la Seguridad de Nuevo León
Estado Analítico del Ejercicio del Presupuesto de Egresos
Clasificación Funcional (Finalidad y Función)
Del 1 de Enero al 31 de Marzo de 2021

Concepto	Egresos					Subejercicio
	Aprobado	Ampliaciones/ (Reducciones)	Modificado	Devengado	Pagado	
	1	2	3 = (1 + 2)	4	5	
Gobierno	168,810,715	0	168,810,715	18,265,272	16,863,717	150,545,443
Legislación	168,810,715	0	168,810,715	18,265,272	16,863,717	150,545,443
Justicia			0			0
Coordinación de la Política de Gobierno			0			0
Relaciones Exteriores			0			0
Asuntos Financieros y Hacendarios			0			0
Seguridad Nacional			0			0
Asuntos de Orden Público y de Seguridad Interior			0			0
Otros Servicios Generales			0			0
Desarrollo Social	0	0	0	0	0	0
Protección Ambiental			0			0
Vivienda y Servicios a la Comunidad			0			0
Salud			0			0
Recreación, Cultura y Otras Manifestaciones Sociales			0			0
Educación			0			0
Protección Social			0			0
Otros Asuntos Sociales			0			0



Desarrollo Económico	0	0	0	0	0	0
Asuntos Económicos, Comerciales y Laborales en General			0			0
Agropecuaria, Silvicultura, Pesca y Caza			0			0
Combustibles y Energía			0			0
Minería, Manufacturas y Construcción			0			0
Transporte			0			0
Comunicaciones			0			0
Turismo			0			0
Ciencia, Tecnología e Innovación			0			0
Otras Industrias y Otros Asuntos Económicos			0			0
Otras no Clasificadas en Funciones Anteriores	0	0	0	0	0	0
Transacciones de la Deuda Pública / Costo Financiero de la Deuda			0			0
Transferencias, Participaciones y Aportaciones entre Diferentes Niveles y Ordenes de Gobierno			0			0
Saneamiento del Sistema Financiero			0			0
Adeudos de Ejercicios Fiscales Anteriores			0			0
Total del Gasto	168,810,715	0	168,810,715	18,265,272	16,863,717	150,545,443



Información Programática

87.33

Universidad de Ciencias de la Seguridad del Estado de Nuevo León (UCS)



Informe de Avance de Gestión Financiera Primer Trimestre 2021
Universidad de Ciencias de la Seguridad de Nuevo León
Endeudamiento Neto
Del 1 de Enero al 31 de Marzo de 2021

Identificación de Crédito o Instrumento	Contratación/Colocación	Amortización	Endeudamiento Neto	
	A	B	C = A - B	
Creditos Bancarios				
				0
				0
				0
				0
			0	0
			0	0
			0	0
			0	0
			0	0
			0	0
Total Créditos Bancarios	0	0		0
Otros Instrumentos de Deuda				
			0	0
			0	0
			0	0
			0	0
			0	0
			0	0
			0	0
			0	0
			0	0
Total Otros Instrumentos de Deuda	0	0		0
TOTAL	0	0		0



Informe de Avance de Gestión Financiera Primer Trimestre 2021
Universidad de Ciencias de la Seguridad de Nuevo León
Intereses de la Deuda
Del 1 de Enero al 31 de Marzo de 2021

Identificación de Crédito o Instrumento	Devengado	Pagado
Créditos Bancarios		
Total de intereses de Créditos Bancarios	0	0
Otros Instrumentos de Deuda		
Total de intereses de Otros Instrumentos de Deuda	0	0
TOTAL	0	0

NO APLICA



Informe de Avance de Gestión Financiera Primer Trimestre 2021 Universidad de Ciencias de la Seguridad de Nuevo León Indicadores de Postura Fiscal Del 1 de Enero al 31 de Marzo de 2021			
Concepto	Estimado	Devengado	Pagado ³
I. Ingresos Presupuestarios (I=1+2)	168,810,715	19,222,765	17,394,527
1. Ingresos del Gobierno de la Entidad Federativa ¹	168,810,715	19,222,765	17,394,527
2. Ingresos del Sector Paraestatal ¹	0	0	0
II. Egresos Presupuestarios (II=3+4)	168,810,715	18,265,272	16,863,717
3. Egresos del Gobierno de la Entidad Federativa ²	168,810,715	18,265,272	16,863,717
4. Egresos del Sector Paraestatal ²	0	0	0
III. Balance Presupuestario (Superávit o Déficit) (III = I - II)	0	957,493	530,810


Concepto	Estimado	Devengado	Pagado ³
III. Balance presupuestario (Superávit o Déficit)	0	957,493	530,810
IV. Intereses, Comisiones y Gastos de la Deuda	0	0	0
V. Balance Primario (Superávit o Déficit) (V= III - IV)	0	957,493	530,810

Concepto	Estimado	Devengado	Pagado ³
A. Financiamiento	0	0	0
B. Amortización de la deuda	0	0	0
C. Endeudamiento ó desendeudamiento (C = A - B)	0	0	0

1. Los Ingresos que se presentan son los ingresos presupuestarios totales sin incluir los ingresos por financiamientos. Los Ingresos del Gobierno de la Entidad Federativa corresponden a los del Poder Ejecutivo, Legislativo Judicial y Autónomos

2. Los egresos que se presentan son los egresos presupuestarios totales sin incluir los egresos por amortización. Los egresos del Gobierno de la Entidad Federativa corresponden a los del Poder Ejecutivo, Legislativo, Judicial y Órganos Autónomos

3. Para Ingresos se reportan los ingresos recaudados; para egresos se reportan los egresos pagados



Informe de Avance de Gestión Financiera Primer Trimestre 2021		
Relación de Bienes Muebles que Componen el Patrimonio		
(Pesos)		
Del 1 de Enero al 31 de Marzo de 2021		
Ente Público:	UNIVERSIDAD DE CIENCIAS DE LA SEGURIDAD DEL ESTADO DE NUEVO LEÓN	
Código	Descripción del Bien Mueble	Valor en libros
14000025	Bienes inmuebles terreno	\$ 2,304,945.00
14000025	Bienes inmuebles construcción	\$ 14,574,850.08
1005	Proyector Marca:NEC Modelo:2600L Capacidad: Super VGA DLP Serie: no LEGIBLE Equipada: Lente	\$ 1.00
1052	(4)Mini Split Marca: Mirage Capacidad: 1 Tonelada de Refr. 12,000 Btu/hr Frio y calor de 220 volts Equipada:	\$ 1.00
2570	Aspiradora Marca:Atix Modelo:30 01 PC Capacidad: Serie:020S864/1144 Equipada:	\$ 1.00
21877	Multifuncional Marca:Hewlett Packard Modelo:CM1415 FN Capacidad: Serie:CNH8C9H1F6 Equipada:	\$ 1.00
2317	Lote de mesas y sillas para comedor 16 mesas y 128 sillas Mesas medidas 80x180 cms Sillas estructura metalica Equipada:	\$ 1.00
2750	lote de mesas y sillas para comedor 16 mesas y 128 sillas Mesas medidas 80x180 cms Sillas estructura metalica Equipada:	\$ 1.00
S/F	Lote de mobiliario y equipo de oficina diverso que fue de la academia de Policia formado por : diversas sillas , escritorios ,credenzas ,climas ,mesas de trabajo y demas.	\$ 6,691.10
18914	(8) Pantallas Led Marca: Modelo: Capacidad:32 "Serie: Equipada:	\$ 1.00
568	Caja Fuerte Marca: BM internacional Medidas: 60x60x150 cms de alto Equipada: Lente	\$ 2,274.46
2374	Escritorio Modular (anticipo) Marca: Ofisa Plus Capacidad: 1 Escritorio, Pedesata y Librero Equipada:	\$ 2,324.39
2449	Escritorio Modular (anticipo) Marca: Ofisa Plus Capacidad: 1 Escritorio, Pedesata y Librero Equipada:	\$ 2,435.07
179	(5) Sillas ejecutivas Tapiz :Negro Modelo: 010 Capacidad: Serie: Equipada:	\$ 3,511.56
843686	(2) Multifuncionales Hp Laser Pro 200 (1) Camara Sony Cyber Shot (1) Tarjeta King Stone 8GB Equipada: sony DSC-WX80	\$ 1.00
852012	Trituradora Marca Ativa Modelo EX 20 Equipada:	\$ 3,002.85
104003853	Silla de Oficina Marca: Synchron one de Tempur Modelo: Ortopedico Tipo: Avion Serie: Equipada: con mecanismo de inclinacion	\$ 3,604.77
38	(5) Archiveros Verticales Marca: Modelo: Capacidad: 4 Gavetas Construccion: Madera melamina color caoba Equipada:	\$ 4,269.99
1416	Lote de mobiliario y equipo de Oficina Para edificio de mandos Formado por : Archiveros , mesas , escritorios , Modulares y mas respaldado por factura 1416	\$ 1.00
3372	(10) Archiveros metalicos (anticipo) Marca: Capacidad: 4 Gavetas Equipada:	\$ 5,348.33
3381	(10) Archiveros metalicos (finiquito) Marca: Capacidad: 4 Gavetas Equipada:	\$ 5,348.33
3408	(5) Archiveros metalicos (anticipo) (2) Archiveros Melamina caoba Capacidad: 4 Gavetas Equipada:	\$ 3,700.64
3410	(5) Archiveros metalicos (finiquito) (2) Archiveros Melamina caoba Capacidad: 4 Gavetas Equipada:	\$ 3,700.64
1186	Lote de mobiliario y equipo de Oficina Para edificio de Postgrado PB Formado por : Modulos , sillones ,credenzas , Mamparas y demas respaldado por factura 1186	\$ 1.00
146609	Lote de mobiliario y equipo de Almacen Para edificio Almacen Formado por : 2 Mesas de trabajo , metalicas , medidas de 30x72, Diablito Neumatico y Estacion de trabajo con 4 cajones de 30x60	\$ 9,874.90
1732	Escalera Capacidad: 3.05 mts Peldaño final y 4 ruedas	\$ 1.00
3832	(9) Archiveros Metalicos Marca PM La Piedad Equipada:	\$ 9,894.65
1339	Lote de mobiliario y equipo de Oficina Para edificio de Postgrado PB Privados Formado por : (2) Escritorios ,(2) Libreros ,(6) sillones , y demas respaldado por factura 1339	\$ 42,867.48
3952	Gabinete Metalico Medidas : 1.80 mts de alto Modelo: Capacidad: Construccion: Metalico Equipada:	\$ 1,186.17
4019	(3) Gabinetes metalicos Alto : 1.80 mts con 2 puertas abatibles	\$ 3,559.14



1836	(4) Libreros (anticipo) y una credenza Capacidad: 4 Gavetas Equipada:	\$ 3,704.40
1883	(4) Libreros (finiquito) y una credenza Capacidad: 4 Gavetas Equipada:	\$ 3,792.60
15735	Trituradora Marca GBC Modelo SC170 Personal	\$ 1.00
1369843	(4) Sillones Sport Ergo tapiz vinil-piel camel -Blanco , con rodillos , giratorios, reclinables con descansabrazos y con respaldo alto	\$ 5,412.63
585	Vitrina alta de pared de perfil de aluminio negro , puertas corredizas de cristal , medidas de : 50x180x200 cms de alto	\$ 3,730.09
614	Vitrina alta de pared de perfil de aluminio negro , puertas corredizas de cristal , medidas de : 50x180x200 cms de alto	\$ 3,921.38
11249	Vitrina con 3 puertas de cristal y 3 cajones , medidas de : 40x150 x 198 cms de alto 3 cajones y 4 entrepaños	\$ 26,034.23
A182627	30 Archiveros metalicos 4 gavetas Marca OFIK con llave (control escolar)	\$ 70,232.48
EX45267	4 Tableros visuales , tubulares para exterior , medidas de 100x130x180 cms de alto , postes de aluminio	\$ 2,435.92
27582	5 Ventiladores de pared Marca Brisa Tipo Industrial Mod WI-30 de 30" de diam	\$ 1.00
28545	6 Ventiladores de pared Marca Brisa Tipo Industrial Mod WI-30 de 30" de diam en Gimnasio	\$ 1.00
28546	10 Ventiladores de pared Marca Brisa Tipo Industrial Mod WI-30 de 30" de diam en Almacén	\$ 1.00
28304	Refrigerador Marca Acros Mod. AT090FG de 9 Poes cubicos	\$ 723.23
4145	3 Gabinetes Metalicos de 2 puertas 4 entrepaños , color arena , medidas de 37x87x180 cms de alto	\$ 4,751.95
AA14238	7 reguladores NO BREAK UPS Marca Tripp Lite Cap 500 Vots Amperes	\$ 1.00
F25118	Librero en Melamina Recto medidas de 29x75x182 cms de alto	\$ 2,608.70
212777	(20) Archiveros institucionales Marca OFIK metalicos 4 gavetas color negro	\$ 46,825.10
A212908	(2) Gabinetes universales metalicos con 4 repizas o entrepaños , color negro	\$ 5,995.85
A214749	Conjunto ejecutivo Modelo Troy Cherry Negro escritorio pinta de bala de 80x180 cms , lateral de 60x90 cms , Credenza de 60x180 cms , y librero sobre credenza dos puertas	\$ 6,421.50
A214750	Conjunto ejecutivo Modelo Troy Cherry Negro escritorio pinta de bala de 80x180 cms , lateral de 60x90 cms , Credenza de 60x180 cms , y librero sobre credenza dos puertas	\$ 6,421.50
1501	(20) Mesas 2.0X0.60X.0.75 con cubierta de melamina de 28 mms y (60) Sillas de visita 27510 C/estructura tubular DE 4 Patas cromadas	\$ 65,887.60
2825	Lote de mobiliario compuesto por: (4) Archivero metalico 4 gavetas color negro ubicados en : uno en : adquisiciones administracion y tres en coordinacion de capacitacion en mandos , (3) Gabinetes metalicos medidas de 87x180x39 cms con puertas abatibles y cerradura dos ubicados en comandancia y uno en control interno y transparencia (5) Libreros metalicos medidas de 24x180x39 cms de ancho ubicados en comandancia	\$ 51,017.03
3266	(33) Escritorios tipo L , medidas escritorio 60 x 170 cms con 1 pedestal de 3 cajones , lateral de : 110 cms de largo , librero de sobreponer de 90x170x35 cms con puertas en melamina color caoba en sala urquijo pendiente su designacion	\$ 285,009.66
A152	Sala y soporteria Marca:Finder Modelo:Sala para Instructores Capacidad: 6 personas Construccion Tapiz en : Cuoerflex Equipada:	\$ 1,036.13
6098	Fluton Sillon Chaise Color: Tabaco Capacidad: 3 Plazas y cama Equipada:	\$ 586.53
1230	Sala compuesta por: Sofa Love Seat en piel (4) sillas en Piel Equipada:	\$ 9,206.08
1230	Sala compuesta por: Sofa Love Seat en piel (2) sillas en Piel Equipada:	\$ 6,397.97
CT3083	(2) Mesas de centro Medidas de : 120x120 cms. Equipada:	\$ 3,066.48
6713	(120) Sillon para comedor Tipo Ejecutivo Anticipo Incluye 20 mesas de madera de 90 x 190 Equipada:	\$ 1.00
7096	(120) Sillon para comedor Tipo Ejecutivo Finiquito Incluye 20 mesas de madera de 90 x 190 Equipada:	\$ 1.00
11554	Lote de mobiliario y equipo de Oficina Para edificio de Postgrado Loby Formado por :Sofa , mesas,tapetes, Libreros y demas respaldado por factura 11554	\$ 1.00
2374	(20) Lockers Tipo Ejecutivo Anticipo Equipada:	\$ 11,831.70



2449	(20) Lockers Tipo Ejecutivo Finiquito Equipada:	\$ 11,831.70
F-3028	Gabinete Fregadero en acero inoxidable con tarja doble medidas de 60x100x90 cms de alto con 2 puertas abatibles ubicado en cocina finanzas secretaría general	\$ 13,223.21
106	Cisco Small Marca: Business Pro Modelo: ESW52024 Capacidad: Serie: DN 11426E105 Equipada: Cableado	\$ 1.00
21845	Impresora Multifuncional Marca: HP Modelo: B210 Serie: CN1AF3002H Equipada:	\$ 1.00
182872	Impresora Multifuncional Marca: HP FOTOS MART Modelo: B210 Serie: Equipada:	\$ 1.00
2505	IMPRESORA de tarjetas Marca: Fargo Modelo: DTC 1000 SINGLI SIDE Capacidad: Serie: B 2021365 Equipada:	\$ 1.00
F-21126	IMPRESORA Marca: SAMSUNG Modelo: CLP-365WPRN Capacidad: Serie: Z8A3B8GCB00ES Equipada:	\$ 1.00
129822	Tableta Grafica Marca: Bamboo Create Pent Touch Modelo: CTH670 L Equipada:	\$ 1.00
301	Acondicionador de corriente Marca: Furman Modelo: P-8 PRO II Serie: Equipada:	\$ 1.00
2322	(2) Discos externos Marca: ADATA CAPACIDADES: 2 TB C/U Equipada:	\$ 1.00
FR583	(4) COMPUTADORAS GENERICAS Marca: adata Capacidad: 8 GB Intel CORE I7 Equipada:	\$ 1.00
FR584	(2) COMPUTADORAS DESK TOP PRESARIO Marca: Capacidad: 500 GB Equipada:	\$ 1.00
B630	LAP TOP Marca: HP Modelo: 6470 B core I7 Capacidad: 8GB Serie: CNU3349R03 Equipada:	\$ 1.00
437	IMPRESORA Marca: HP Modelo: COLOR LASER JET CP4525DN Capacidad: Serie: JPDG150L7 Equipada:	\$ 1.00
908683	Impresora Multifuncional Marca: HP Modelo: LASER JET PRO 200 Serie: Equipada:	\$ 1.00
B24535	Impresora Multifuncional Marca: HP Modelo: LASER JET PRO 400 Serie: PHGDF17888 Equipada:	\$ 1.00
5	(1) Lote formado por diversos Equipo de computo como: (2) Impresoras , (16) Pantallas , (16) soportes, y (20) omputadoras de escritorio en Edificio de Mandos Factura 5	\$ 1.00
B27247	COMPUTADORA GENERICA cpu Marca: HP PRO 600 SFF Capacidad: 4 GB Intel CORE I3 Serie : MXL42414NC	\$ 1.00
1088	(1) Lote formado por diversos Equipo de computo como: (22) Computadoras , Modelo HP Pro desk Con procesador intel i5 , de 4GB y 1 TB en disco duro , Con monitores Hacer cada una . En Edificio de Post Grado .	\$ 1.00
B30431	Impresora Marca: HP Modelo: LASER JET P3015DN Serie : VND3F87490 Equipada:	\$ 1.00
F15724	LAP TOP Marca: HP Modelo: 240G3C13-3217U Capacidad: 8GB Serie: CND5086S11 Equipada:	\$ 1.00
F15764	Impresora Marca: HP M553DN Modelo : LASER JET ENTERPRICE Serie : CNBCH4G104 Equipada:	\$ 1.00
F15762	(6) LAP TOP Marca: HP Modelo: 240G4N3050 Capacidad: 4GB Serie: 5CGS203344, 030L9 , 03868 , 02MCQ Y 030TTY 2XXG Equipada:	\$ 1.00
F15798	Impresora Multifuncional Marca: HP Modelo : JET PRO X476DW Serie : CN51EJK01W Equipada:	\$ 1.00
B31347	Impresora Color Laser Marca: HP Modelo : JET PRO MFP M277 DW Serie : VNB8H1Q05J Equipada:	\$ 1.00
B31348	(2) Impresora Color Laser Marca: HP Modelo : JET PRO MFP M277 DW Serie : VNB8H1Q8GC Y VNB8H1QD9D Equipada:	\$ 1.00
B31394	Impresora Color Laser Marca: HP Modelo : OFFICE Jet Pro X476DWMF Serie : CN53VKJ0NM Equipada:	\$ 1.00
41275	Impresora HP Laser Jet Enterprise M553DN Serie JPBCJD5125	\$ 1.00
21915	Multifuncional Marca Xerox Work Centre Modelo 6605DN serie sx3629588	\$ 1.00
37605	Computadora Marca Apple Machintosh COMAPP736 , MK442E/A de 21 "en monitor 8GB 1 TB	\$ 1.00
1163	Escanner Marca Kodak Modelo i2620 Serie 56015597 Incluye software	\$ 1.00
36186	(2) Routers Balanceadores de Carga Multi-wan Gigabite, de 1 puerto Giga Tplink series 215A151000523 Y 524	\$ 1.00
15763	Impresora Multifuncional HP Laser Jet PROM125 A Serie cnb6h1h02	\$ 1.00
AA12243	Impresora Multifuncional HP Laser Jet PRO M277DW (Pedagogia Lic Olga)	\$ 1.00
A1594	(3) Enroladores de huellas Suprema , Lector Biomini Slim para PC Conectividad series No. 855693084,093 Y 096	\$ 1.00
AA12511	Impresora Multifuncional HP Laser Jet PRO M277DW (Postgrado)	\$ 1.00
AA12386	Impresora Multifuncional HP Laser Jet PRO M277DW (Rectoria)	\$ 1.00
AA12385	Impresora Multifuncional HP Laser Jet PRO M277DW (Lic Carlos)	\$ 1.00
AA13658	Impresora Multifuncional HP Laser Jet PROM477DW (Pedagogia Olga)	\$ 1.00

Informe de Avance de Gestión Financiera Primer Trimestre 2021



Secretaría de Finanzas y Tesorería General del Estado

Nuevo León | Transparencia | Avance

AA15402	2 Impresoras Multifuncionales , Marca HP modelo Laser Jet Enterprice M553 dn series JPBCBY0D8 Y ODF (En control Escolar)	\$	1.00
C2488	Multifuncional Marca HP Page Wide PRO 477 DWMFP cap 40 ppm y 50,000ppmes	\$	1.00
C2488	Multifuncional Marca HP Page Wide PRO 477 DWMFP cap 40 ppm y 50,000ppmes	\$	1.00
C2499	(4) Laptop HP ModeloPROBOOK 640 G3 I5 de 8 GB y Disco Duro de 1 TB series : 5CG7471TC8,5CG7471TCN,5CG7471TD7Y5CG7471THJ	\$	1.00
F27721	Multifuncional Marca HP Page Wide PRO 477 DWMFP cap 40 ppm y 50,000ppmes	\$	1.00
36231	(2) Monitores HP V203P LED 19.5 "W N/S:6CM7500HSM, 6CM7500H43 (2) Computadoras. HP PRODESK400 G4 SFF CI5-7500 4G, 1TN/S: MXL744113B, MXL7441136	\$	1.00
36274	Laptop HP PROBOOK 440 G5, I7-6500U, 8GB, 1TBW10 N/S: 5CD750DJRJ	\$	1.00
36302	Computadora .HP PRODESK400 G4 SFF CI5-7500 4G,1T incluye MONITOR HP V230P 19.5 N/S:6CM7500H42	\$	1.00
E278	Reloj checador para controlar asistencia A COLOR/ 3000 HUELLAS/ 100000 REGISTROS/TCPIP/ USB/ DHCP	\$	1.00
31214	Multifuncional marca HP PAGEWIDE PRO MFP 477dw Serie CN83CHXOXO	\$	1.00
9133	Multifuncional marca HP PAGEWIDE PRO MFP 477dw Serie CN7AHGJ0DB	\$	1.00
9132	(1)Computadora HP PRODESK 400 G4 SFF-INTER CORE I5-7500 - 4GB - -1TB - DVD-RW - WINDOWS 10PRO. (1) Monitor Marca HP V203p-19.5" LED - 1440 X 900 - VGA - NEGRO. (1) Multifuncional marca HP page Wide Pro 477 dw serie CN7AHGJ0DZ	\$	1.00
9145	(5) Multifuncionales marca HP PAGEWIDE PRO MFP 477dw Series CN7AGGJ099 , CN7AHGJ0CZ , CN7AHGJ0CN, CN7AHGJ0D3 Y CN7AHGJ0CS Y (1) Impresora Lase HP Laser Jet Pro Modelo M102W de 23 ppm serie VND3824149	\$	1.00
33249	(5)Computadoras Desktop HP 280 G2 SFF PROCESADOR INTEL CORE I3 6100 (3.70 GHz). (5)Monitores LED HP P223 DE 21.5" Resolución 1920 X 1080 (FULL HD 1080p). (5) Teclado negro para PC	\$	1.00
A222535	PC ALL IN ONE HP 440 G3 23.8 CI3-6100T 4G 1TB WIN10 HOME 64	\$	1.00
A6154	Impresora dual Marca Fargo HDP 5000 Serie NO. B7171197 para imprimir credenciales a color	\$	1.00
A41251	HP ENTERPRISE SWITCH HPE ARUBA 11920S 8G PPOE 65W SWITCH 8 PUERTOS	\$	1.00
A41251	HP ENTERPRISE TRANSCEIVER HPE ARUBA 1G Para conexión de fibra optica Serie CN84KC5T2G	\$	1.00
2121	(60)Computadoras HP 205 G3 AIO 19.5" AMD E2-7110 1TB, 4GB diversas series	\$	1.00
2118	(3)Grabadoras de video o audio de vigilancia DVR 16 CANALES HDCVI PENTA HIBRIDO 4MP/4K/1080P/H265+/8 CH IP ADICIONALES 16+8/VS/2 SATA HASTA 20TB/P2P/SMART AUDIO HDCVI MARCA DAHUA (3) DISCO DURO 6TB/SERIE PURPLE /SATA 6 GBS /OPTIMIZADO PARA VIDEOVIGILANCIA /TAMAÑO 3.5 MARCA WESTERN DIGITAL (3)FUENTE DE PODER PROFECIONAL HEAVY DUTY DE 11 - 15 VCD, 15 AMPER, PARA 8 CAMARAS, CON VOLTAJE DE ENTRADA DE: 110-220 VCA (3) UPS/ 1500VA/900W/ PANTALLA LCD/5 CONTACTOS CON RESPALDO Y AVR 5 CON SUPRESION DE PICOS MARCA CDP (48)CAMARA DOMO HDCVI 6 MEGAPIXELES/ WDR REAL 120DB/ LENTE 2.8MM/R 50 MTS/IP67/ AUDIO INTEGRADO/METALICA/INTERIOR-EXTERIOR MARCA DAHUA	\$	1.00
46413	Computadora Todo en Uno marca Apple Mac Pantalla de 21.5" Memoria Ram 8 GB Disco Duro de 1 TB serie CO2YNIU2H7JY (UBICADA EN : Sala de Maestros Comandancia)	\$	8,216.39
A-45382	Disco duro Marca Western Digital Cap 6 TB Serie WX51D88D2D46 PARA Site Mandos	\$	1,340.22
FC1762	(2) Access Point Marca Cisco Modelo WAP551-A-K9 Y (1) inyector POE para access point	\$	1.00
FC1759	Switch Marca Cisco cap 24 puertos Modelo SF300/24 Serie DNI1213806KZ	\$	1.00
47555	Switch Marca Plantet cap 48 puertos Modelo GS-4210-48T4S Serie A930329800036	\$	3,217.34
A49685	Servidor Marca Dell Chasis para 4 D , serie No. G5DFB03 Power edge T140 XEON E-2124 3.3 GHZ 8 GB Y 2 TERAS (En Site Rectoria)	\$	24,359.33
A50429	(2) Impresoras Marca Hewllet Packard Modelo ENTERPRISE M552DN Color Ink Series JPCCMD608N y JPCCMD609C (En departamento Escolar)	\$	17,386.58
2957	(40)CPU DESKTOP Para escritorio Marca HP Modelo 280 G4 Intel CORE I5 Disco duro de 1 TB cada una con Monitor HP Led de 18.5 " , Incluyen 2 reguladores TRIPPLITE NO BREAK UPS 1600 KW ademas (5) multifuncionales HP pagewide Pro color 477 DW (En sistemas Site)	\$	643,567.33


87.40



123	(2) Monitores Marca: Hacer Modelo: LCD V193 W Series: LJE0W1681480596C94307 Y 59524307	\$ 1.00
2396	Multifuncional Marca: HP Modelo: Office Jet 7500 Serie: MY27L310GB	\$ 1.00
2366	Lote compuesto por: Overol Modelo 314, (2) Mangas y (5) Jaulas Transportadoras Modelo 400	\$ 1.00
4116	(6) Carritos de Municiones: (Anticipo)	\$ 3,553.79
4116	(6) Carritos de Municiones: (Finiquito)	\$ 3,553.79
16	(1) Telefono Marca : Samsung Anticipo Modelo : Galaxy SIV	\$ 1.00
3215	Maquina de Coser Marca Brother Modelo S-1000A-3 de 1 aguja, tipo Industrial , costura recta .	\$ 7,356.81
206115	Carrito para limpieza tipo janitron Marca Rubbermaid Modelo 9T75	\$ 1.00
19316	Trituradora para papel , Marca SWINGLINE , Modelo EX14	\$ 1.00
1137	(16) Telefonos digitales Modelo 1408 (anticipo)	\$ 1.00
1139	(16) Telefonos digitales Modelo 1408 (finiquito)	\$ 1.00
1174	(2) Telefonos digitales Modelo 1408	\$ 1.00
1175	(6) Telefonos digitales Modelo 1408	\$ 1.00
30829	Refrigerador Marca Mabe (Frigobar) Modelo RMFO411YMXG Cap 4 pies , medidas 50x50x80 cms	\$ 805.72
36474	(10) Telefonos Marca Avaya Modelo 1408 Varias Series	\$ 7,974.00
0153134	Refrigerador Marca Mabe (Frigobar) Modelo RMFO411YMXG Cap 4 pies , medidas 50x50x80 cms	\$ 1,074.25
2119	(4) antenas de WIFI	\$ 1.00
2120	INSTALACION Y CONFIGURACION DE LAS (4) ANTENAS DE WIFI	\$ 1.00
42887	(2) Antenas Punto a Punto marca UBIQUITI Modelo Loco M2 ubicadas en techos : Rectoria y Kill House	\$ 1,159.00
16150	(2) Monitores Cap: 8" Modelo: 8 ohms Capacidad: 175 watts Serie: 230427-230428	\$ 1.00
54042	Microfono Inalambrico de sola pa , Con baterias alcalinas	\$ 1.00
24307	(2) Cajas acusticas amplificadas (2) Stands para Bocina 1300 watts , serie: 21ucsl01029 y 21ucsm01032	\$ 1.00
352903	Pantalla de 32" Led Marca Phillips,	\$ 1.00
28972	(2) Cajas acusticas amplificadas 1300 watts (2) Stands para Bocina Serie : 21ucsl01018 y 21ucsp01027	\$ 1.00
10961	Proyector Marca: Acer Modelo : K 330 LED ,HD WIDE SCREEN Equipada:	\$ 1.00
149	Lote diverso de sonido formado por : Mezcladora 8 canales , 3 microfones Inalambricos , 6 Bocinas amplificadas , y otros según factura 149	\$ 1.00
40510	(7) Pantallas Led de 32 " Marca:	\$ 1.00
1614443	(1) Pantalla Led de 80 " Smart TV Sharp Capacidad:	\$ 1.00
10	(2) Video Camaras Vixia (Anticipo) Capacidad: 53X Serie 6427045025 y 64271450067	\$ 1.00
12	(2) Video Camaras Vixia (Finiquito) Capacidad: 53X Serie 6427045025 y 64271450067	\$ 1.00
403	Lote de Equipo de proyeccion formado por : Proyector NEC LCD 2500 Lums , Pantalla 3.65x3.65, 4 bocinas Bose , amplificador , consola mezcladora Yamaha mg 102 C(anticipo)	\$ 1.00
417	Lote de Equipo de proyeccion formado por : Proyector NEC LCD 2500 Lums , Pantalla 3.65x3.65, 4 bocinas Bose , amplificador , consola mezcladora Yamaha mg 102 C(anticipo)	\$ 1.00
C1853	(4) Pantallas LED Net TV Marca Phillips 32 " en dormitorios TSU	\$ 1.00
4085	Pantalla de Led LITE TEK de 6mm para interior de 500x500mms , medidas de 3.00 mts de ancho x 2.00 mts de alto fabricacion INTERFAZ Con tarima de 3.66 x 1.22 x 1.60 mts cableado y procesador (anticipo)	\$ 1.00
4090	Pantalla de Led LITE TEK de 6mm para interior de 500x500mms , medidas de 3.00 mts de ancho x 2.00 mts de alto fabricacion INTERFAZ Con tarima de 3.66 x 1.22 x 1.60 mts cableado y procesador (finiquito)	\$ 1.00



4086	Equipo de sonido para explanada principal formado por: (8) bocinas Mommunity Modelo R25-94TZ, (1) Amplificador Mono de 240 Watts Marca Inter M (1) Mez de 4 Canales Mca Phonic Modelo AM-442 USB, (1) Ecuilizador grafico de 31 Bandas Marca Phonic Modelo GEQ-3102F, Receptor y 2 microfones inalámbricos SHURE (Anticipo)	\$	1.00
4091	Equipo de sonido para explanada principal formado por: (8) bocinas Mommunity Modelo R25-94TZ, (1) Amplificador Mono de 240 Watts Marca Inter M (1) Mez de 4 Canales Mca Phonic Modelo AM-442 USB, (1) Ecuilizador grafico de 31 Bandas Marca Phonic Modelo GEQ-3102F, Receptor y 2 microfones inalámbricos SHURE (Finiquito)	\$	1.00
1354	Sistema de iluminacion nuevo en auditorio formado por (2) Barras electricas de varal de 12 mte Marca Stage seys (1) Rack marca METALITEC Modelo FUTURA para 12 unidades .(1) lote de soporteria , tubo, cableado y conexiones , (6) reflectores (2) Dimmers y (1) Consola de iluminacion de 12 canales Marca ETC Modelo SMARTFADE 1248 (Anticipo)	\$	1.00
S/F	Sistema de iluminacion nuevo en auditorio formado por (2) Barras electricas de varal de 12 mte Marca Stage seys (1) Rack marca METALITEC Modelo FUTURA para 12 unidades .(1) lote de soporteria , tubo, cableado y conexiones , (6) reflectores (2) Dimmers y (1) Consola de iluminacion de 12 canales Marca ETC Modelo SMARTFADE 1248 (Finiquito)	\$	1.00
51634	(5) Microfonos de diadema marca Shure BLX14/SM31 Y (2) Microfonos inalámbricos Senneiser XSW35	\$	1.00
B1066	Sistema para video conferencia formado por : (5) Digital Crosspoint Matrix , (5) Escalador de audio y RGB stereo HDMI , (5) DVI Amplificador de distribucion y demas instalaciones .	\$	1.00
N-7033	Video proyector Epson Powerlite S27 serie VU9K6801414	\$	1.00
54822	2 Sistemas Inalambricos Marca Shure Modelo BLX14ICVL LAVALIER CARDIOIDE Series 3PE2705071 Y 5084, 1 Sistema Inalambrico Doble Shure Lavalier Serie 3PD2548574	\$	1.00
321437	Sistema Marca Shure 4K UHD HD Base T extender set	\$	1.00
28848	Televisor Marca LG Modelo 50LH5730 SMART TV Pantalla de 50 " serie 705RMNE3Y151	\$	1.00
12591	(3) Pares de Bocinas Marca One Audio Modelo OA125ASde 15 PLG (ACTIVO, PASIVO)	\$	1.00
2370	(10) Videoproyectores Marca Epson Modelo Hone Cinema 760HD WXGA 3300 Lumens series Numeros : X4JU8Z00196, X4JU8Z00152, X4JU8Z00314, X4JU8Z00014, X4JU8Z00307, X4MK840237L, X4JU800358, X4JU800311, X4JU800308, Y X4JU800383 Ubicadas : Tres en el almacen general y 7 en oficinas finanzas archivo	\$	20,299.83
94	Lote compuesto por: STACKABLES PLYOMETRIC BOXES, TRAINING ROPE 16,26 Y 33 LBS, TRX SUSPENSIÓN TRAINING, Y OTROS SEGÚN Factura 94	\$	1.00
8969	Lote compuesto por: (4) MESAS PARA futbolito de madera con pelotas (anticipo)	\$	1.00
8988	Lote compuesto por: (4) MESAS PARA futbolito de madera con pelotas (anticipo)	\$	1.00
1269	Lote compuesto por: (2) Bicicletas spinning Modelo HP spo 810, (2) Elipticas proform mod 510E, Caminadora Pro form 790-t y (1) Caminadora horizontal ct 9-1	\$	1.00
C1998	4 canastas para basquet bol portatil Life time 44" y 4 Postes metalicos Voley bol metalicos	\$	1.00
A156	Lote compuesto por: (3) Bicicletas spinning Marca Bestfitness , (2) Caminadoras Elipticas marca Bestfitness modelo: BFE1 ,(3) Caminadora Marca Endurance Modelo 5K	\$	168,704.12
112145	Videocamara Marca canon Modelo Vixia	\$	1.00
211	Camara Marca Canon , Modelo EOS y lente	\$	1.00
2396	Camara Sony y Tripie	\$	1.00
15734	(5) Camaras de video Marca Canon Modelo Vixia hf R62	\$	1.00
15724	(2) Camaras Power Shot ELPH 160 HS Silver Serie 21022060032039	\$	1.00
PCI351894	Camara fotografica Digital Marca Canon Modelo EOS Rebel T5i 18 MP Video Full HD	\$	1.00
AA13791	Sistema de vigilancia CCTV formado por 70 camaras 4 Grabadoras 16 canales y 4 pantallas de 27" (anticipo)	\$	1.00



AA14325	Sistema de vigilancia CCTV formado por 70 camaras 4 Grabadoras 16 canales y 4 pantallas de 27" (finiquito)	\$ 1.00
A466	Lente canon EF 40 mms	\$ 1.00
2835	Camara Marca Canon, Modelo EOS Rebel T7I serie 032021008265 y lente 18-35 mms	\$ 1.00
47447	(14) Camaras Marca DAHUA Doce Modelo HPW2501EA36 Series : 5802B9CPAG9297A, 5802B9CPAG74238, 5802B9CPAG2F757, 5802B9CPAG00776, 5802B9CPAG92883, 5802B9CPAGC220E, 5C077C5PAGD0A14, 5802B9CPAG111A, 5C077C5PAG40F86, 5802B9CPAGCAB1D, 5C077C5PAGEBEFD, Y 5802B9CPAG71370 . eDIFICIO KILL HOUSE , pOSTGRADO Y aUDITORIO	\$ 19,826.61
180	(Anticipo)Tres esferas de PVC Imitacion Cantera con base de 140x140 cms	\$ 1.00
181	(Finiquito)Tres esferas de PVC Imitacion Cantera con base de 140x140 cms	\$ 1.00
3552	(2) Rejas para Kill House , Medidad 2.94 x 3.97 mts y de 3.23 x 3.20 mts , con varilla de 3/4 " y Ptr de 1 1/2"	\$ 6,075.38
737	(49) Mamparas con 6 mensulas y ruedas en melamina (anticipo)	\$ 1.00
738	(49) Mamparas con 6 mensulas y ruedas en melamina (finiquito)	\$ 1.00
3554	Cabaña Bodega y torre construida de madera , medidas de 4 x 16 , de 2 piso, Campo Gotcha	\$ 1.00
3706	Cabaña Prototipo 1 construida de madera , medidas de 12 x 18 , de 1 piso, Campo Gotcha	\$ 1.00
4004	Cabaña Prototipo 1 construida de madera , medidas de 12 x 18 , de 1 piso, Campo Gotcha	\$ 1.00
A11733	Microfono marca Shure , Inalambrico ,	\$ 1.00
A-333	(1) Traje de entrenamiento canino , (anticipo)	\$ 1.00
A-339	(1) Traje de entrenamiento canino , (FINIQUITO)	\$ 1.00
1139	Medidor de tiempo para disparo ,	\$ 1.00
15	(2) Medidor de tiempo para disparo ,	\$ 1.00
11149	Lote de 24 sillas , 11 mesa polivalente de 60 x 160 , y 2 mesas de juntas en polivalente , mesa de trabajo , 24 sillones ejecutivos , 1 sillón ejecutivo , 12 estaciones de trabajo y dos sofas de 3 plazas , (Edificio Postrado)	\$ 1.00
S/N	Lote de (6) mesas en melamina tipo abatible y (10) sillones ejecutivos en vista piel negro para servir en nueva aula de Postgrado	\$ 1.00
2221	4 mesas para ping pong y 4 mesas para futbolito en madera (dormitorios hombres)	\$ 1.00
S/N	Laboratorio del uso de la fuerza formado por : LAPTOP DELL PRECISION 7510, i5 , 8gb RAM, 1X M2 SSD, 1X 7200 HDD, NVIDIA K1000M (2) JUEGO DE BOCINAS BOSE COMPANION 20 (1) CAJA BASLER ACE MODELO ACAB00-200GM PARA FCM CON MONTAJE EN C (1) PROYECTOR HP PORTATIL - VIEWSONIC PJD7828HDL (1) PANTALLA PLEGABLE C/ESTUCHE - DA - LITE 88609 DE 12' X 7' (3.6576 X 2.1336 MTS) (1) BASTON DE CALIBRACION (CWK) (2) SIMULADOR LASER DE SPRAY DE GAS PIMIENTA GEN4 PARA ENTRENAMIENTO (4) LINTERNA DE MANO IR LED 735NM (2) PISTOLA PROGRAMABLE DE ENTRENAMIENTO SIRT (1) CAMARA PANASONIC 4K (1) TRIPODE SONY (1) ESTACION DE RECARGA CO2 PARA LOS CARGADORES PARA RETROCESO (1) PORTA CARGADOR PARA RECARGA DE CO2 DE BERETTA 92 (1) PORTA CARGADOR PARA RECARGA DE CO2 DE M4 (1) TANQUE DE CO2 CON BOQUILLA DE CONEXIÓN (1) LAPTOP DE CAÑON AIRTSOFT DE RESPUESTA DE FUEGO PARA ENTRENAMIENTO (1) TRIPIE DE CAÑON AIRTSOFT (1) RIFLE DE CAÑON AIRTSOFT (1) UPS APC SMART UPS SMT750 REGULADOR (3) ESTUCHE DE TRANSPORTE ESTANDAR	\$ 1.00
S/F	LABORATORIO DEL USO DE LA FUERZA: Simulador de Tiro o entrenamiento de arma de fuego formado por : 1.- Plataforma móvil VIR TRA 2.- Volante 3.- Tablero , 4.- Bocinas , 5.- Camara , 6.- Cuatro Pantallas , 7.- Centro de Operaciones con 7 computadoras y 8.- Software	\$ 645,097.71
S/F	Lote de equipo medico diverso en donacion	\$ 1.00
3195	Unidad transformadora de Pared que incluye Otoscopio , Oftalmoscopio , 2 Estuche de diagnostico , y 3 Lampara de reflejos	\$ 1.00
1999	Lote de : 3 Otoscopio , 3 Estuches para pan optic , 2 Baumanometros , 3 Mango recto , y 3 Pan Optic Oftalmoscopio	\$ 1.00
117	3 Estetoscopio Litman Clasic II , y (5 Sillas de ruedas	\$ 1.00
291	Mesa de exploracion Marca futuro	\$ 1.00
10116	Mesa de Pasteur en acero inoxidable , con cajon	\$ 1.00
2320	Mesa con tarja en acero inoxidable , medidas de 70x150x90 cms de alto	\$ 1.00
9554	Camilla clinica para ambulancia	\$ 1.00



91	Bascula Multifuncional ,Marca MS Medi data Series Cap 200 Kgs x 0.05 Kgs 400 LBS x 0.1 Lbs	\$ 1.00
FI5691	Otoscopio clinico Marca Macro view de 3.5 volts serie WA23810, Incluye 2 mangos Rec 3.5 V litio 71900 WA y 2 Pan Optic Oftalmico	\$ 1.00
2873	Automovil Marca Toyota Camry sedan modelo 2012 , Serie NO. 4T1BK1FK2CU014749 Color Negro Placa SRG-11-39	\$ 1.00
S/N	Ambulancia Marca Ford , Modelo E-350 , Super Duty , Advance >Track RSC , Placa RD -90-109 , Transmision Automatica , Serie 1FDSS3FL1BDB35793	\$ 1.00
AG41550	Automovil Marca Nissan sedan modelo 2018 , Tipo Versa Serie NO. 3N1CN7AD2JK460296 Color Negro Motor Serie HR16846059P Placa RUY956A	\$ 28,983.17
AG41549	Automovil Marca Nissan sedan modelo 2018 , Tipo Versa Serie NO. 3N1CN7AD1JK459639 Color Negro Motor Serie HR16845170P Placa RUY955A	\$ 28,983.17
AG46574	Automovil Marca Nissan sedan modelo 2019 , Tipo Versa Drive T/M Aire Acondiciona do Serie NO. 3N1CN7AD7KK452244 Color Negro Motor Serie HR16376895U Placa SEU-446-A	\$ 86,055.81
AG46575	Automovil Marca Nissan sedan modelo 2019 , Tipo Versa Drive T/M Aire Acondiciona do Serie NO. 3N1CN7AD7KK451935 Color Negro Motor Serie HR16376602U Placa SEU-448-A	\$ 86,055.81
AG46576	Automovil Marca Nissan sedan modelo 2019 , Tipo Versa Drive T/M Aire Acondiciona do Serie NO. 3N1CN7AD0KK452165 Color Negro Motor Serie HR16375386U Placa SEU-444-A	\$ 86,055.81
172	Motor Combustion Gasolina Vortec 6.0 Serie No. C81121Z22 Para silverado Express Van en Standard	\$ 10,439.75
S/N	Camioneta marca Chevrolet modelo 2011 Tipo Express Van pasajeros Serie No. 1GN5G9F49B1172339 Placas SRS-53-96 Color Blanco Motor 8 cilindros , automatica	\$ 1.00
S/N	Automovil Marca Toyota YARIS sedan modelo 2008 , Serie NO. JTDKT923485145598 Color Blanco Placa SKW-928-A	\$ 1.00
S/N	Camioneta marca Ram modelo 2011 Tipo ram 2500 ST Serie No. 3D7Y51EP3BG560230 Placas RH-22-506 Color Blanco Motor 8 cilindros , automatica	\$ 1.00
S/N	Camion marca International modelo 2012 Tipo 3300 CE 210 HP Serie No. 3HBBFAAN3CL562934 Placas PU-2365-A Color Blanco Motor 210 HP DIESEL para 40 pasajeros	\$ 1.00
S/N	Automovil Marca Volkswagen sedan modelo 2001 , Serie NO. 3VNS1A1B31M930658 Color Blanco Placa SRC-53-83	\$ 1.00
S/N	Camioneta marca Dodge modelo 2000 Tipo RAM MAXI WAGON 3500 Serie No. 2B5WB35YXK139429 Placas PY-98-355 Color Blanco Motor 8 cilindros , automatica	\$ 1.00
S/N	Camioneta marca Chevrolet modelo 1998 Tipo 350 carroceria microbus Serie No. 3GBHP32K9WM500778 Placas No Tiene Color Blanco Motor 8 cilindros , estandard	\$ 1.00
S/N	Camioneta marca Chevrolet modelo 1985 Tipo 15 CUSTOM DE LUXE Pickup Serie No. 1703-TFM-106433 Placas No Tiene Color Blanco Motor 6 cilindros , estandard	\$ 1.00
S/N	Motocicleta Marca Suzuki Modelo GN250 motos de 250 c.c. año 1999 color blanco SERIE JS1NJ41A9X2100107 No se vio fisicamente	\$ 1.00
S/N	Motocicleta Marca Suzuki Modelo GN250 motos de 250 c.c. año 1999 color blanco SERIE JS1NJ41A2X21000093 Placas LJP51	\$ 1.00
S/N	Motocicleta Marca Suzuki Modelo GN250 motos de 250 c.c. año 1999 color blanco SERIE JS1NJ41A3X21000104 Placas LJP54	\$ 1.00
85	(300) Equipos de Robocop Completos incluyendo casco (300) Escudos Antimotin Transparente	\$ 1.00
85	(300) Equipos de Robocop Completos incluyendo casco (300) Escudos Antimotin Transparente , (Impuestos)	\$ 1.00
S/N	Equipo de defensa y seguridad que fue donado	\$ 1.00
132	(4) Camaras tipo domo con IR, CCD AUTECH	\$ 1.00
140	(4) Camaras DE SEGURIDAD varios modelos	\$ 1.00
141	(16) camaras tipo domo, con infrarojo. Varios modelos.	\$ 1.00
144	(16) camaras tipo domo, con infrarojo. Camaras tipo bulet para exteriores, blindadas	\$ 1.00
580	Control de acceso huellas	\$ 1.00
144265	Sistema de intercomunicacion , en Vigilancia	\$ 1.00

Informe de Avance de Gestión Financiera Primer Trimestre 2021



Secretaría de Finanzas y Tesorería General del Estado

Porque León siempre Avanzamos

1334	Compresor Marca Evans , de 1.5 HP, Tanque de 108 lts Tipo Portatil	\$ 3.00
33418	Motobomba CENTRIFUGA 15 HP 3600 RPM Marca Barnes (ANTICIPO)	\$ 24.00
33470	Motobomba CENTRIFUGA 15 HP 3600 RPM Marca Barnes (FINIQUITO)	\$ 24.00
582	Tanque de Presion para sistema hidroneumatico cap 119 gañones o 450 Lts 125 PSI anticipo	\$ 54.00
583	Tanque de Presion para sistema hidroneumatico cap 119 gañones o 450 Lts 125 PSI anticipo	\$ 54.00
28745	Bomba centrifuga para agua Marca Barnes succ 2" x desc 1 1/2" Mod 1B 1 1/2	\$ 53.00
B36	Barra fria a hielo de 4 enteros , medidas 1.48x.76x.90 mts con cubierta y tanque de acero inoxidable (anticipo)	\$ 51.00
B53	Barra fria a hielo de 4 enteros , medidas 1.48x.76x.90 mts con cubierta y tanque de acero inoxidable (finiquito)	\$ 52.00
1311	(2) Mesas o barras de servicio calientes a gas para 7 insertos , medidas de : .76x2.58 x .90 mts de alto (anticipo)	\$ 51.00
1424	(2) Mesas o barras de servicio calientes a gas para 7 insertos , medidas de : .76x2.58 x .90 mts de alto (finiquito)	\$ 52.00
3038252	(2)LAVADORA Marca LG cap 30KG INVERTER Modelo WT30BTS6 INST ELECTRIC	\$ 18.00
8265	Electro. BOMBA Centrifuga Marca . BARNES 2X1 1/2 15 H. P. 3450RPM serie No. D71081	\$ 78.00
8669	Electro. BOMBA Centrifuga Marca . BARNES 1 1/4 "X 1 " 2 H. P. 3450RPM serie No. D78206	\$ 80.00
8870	Electro. BOMBA Centrifuga Marca . BARNES 1 1/4 "X 1 " 2 H. P. 3450RPM serie No. D79245	\$ 82.00
AA005169	Bomba de Recirculacion Marca Grundfoss Modelo UP4375F 1115 Volts 1 HP (localizada en Edificio Medico	\$ 87.00
2911	Lote de equipo para Lavanderia formado por : (3) Lavadoras marcas Samsung Cap 20 Kgs . (3) Secadoras a gas marca Samsung Cap 20 kgs	\$ 28.00
AA006497	Bomba Marca Grunfoss Modelo TP50-40/4 Voltaje 110, serie 96411806 (Edificio Comandancia)	\$ 90.00
AA008060	Tanque Hidroneumatico cap 119 galones Marca Altamira Modelo Pro-XLB119 serie MH1913B070 (Edificio Cisternas)	\$ 94.00
AA008701	(3) Tanques Hidroneumaticos cap 119 galones Marca Altamira Modelo Pro-XLB119 series MH1913B062, MH1913B063, y MH1913B064,	\$ 95.00
F3023	Bomba Industrial Marca Evans, Tipo Centrifuga , Motor electrico de 15 HP (En almacen General aun sin instalar)	\$ 95.00
38587	Lijadora Marca Bosh , de banda , MODELO GB575AE 3"x21" de 710 watts	\$ 1.00
A 2160	Tanque galvanizado para agua caliente , capacidad 1200 lts , forma cilindrica vertical tapas semielipticas , altura 238 cms , en placa 1/8 " , cubierta aislante exterior y lamina de aluminio (en servicios comandancia)	\$ 108.00
1068	Minisplit Marca Mirage, 1 Ton de Ref. 220 volts , Frio y Calor	\$ 1.00
1103	(6) Minisplit, marca Carrier de 2 Ton de Refr.	\$ 1.00
1286	(2) Minisplit , Marca Carrier , de 2 Tons de Refr .	\$ 1.00
1335	Instalacion de las dos unidades minisplit Carrier de dos Tons de Refr	\$ 1.00
5273	(2) Aires Acondicionados , Cap 5 Tons de Refr. Marca Carrier Tipo Paquete cap 60,000 Tons de Refr .	\$ 12,484.43
2214	Minisplit Marca Mirage, 1.5 Ton de Ref. 220 volts , Frio y Calor	\$ 1.00
11763	(4) Cortinas de Aire , Marca Palau , Cas -48 , (1) Cortina de Aire Marca Soler y Papau , CAF-36	\$ 6,766.63
3512	(32) Equipos Minisplit , Marca AUX , (Anticipo)	\$ 1.00
3512	(32) Equipos Minisplit , Marca AUX , (Finiquito)	\$ 1.00
4527	(4) Cortinas de Aire (Anticipo), Marca Palau , Cal -48 , (1) Cortina de Aire Marca Soler y Papau , CAI-36	\$ 8,544.14
4533	(4) Cortinas de Aire (Finiquito), Marca Palau , Cal -48 , (1) Cortina de Aire Marca Soler y Papau , CAI-36	\$ 8,544.14
113491	Frigobar , de 4 FF3 Modelo Ma 004y07 Marca Mabe , Medidas de 50x50x50 cms	\$ 797.07
22260	Calentador o Boiler, Marca Calorex Modelo G-60,	\$ 2,043.19
4137	Minisplit , de 2 Toneladas de Ref. Marca Mirage .	\$ 1.00
4338	(2) Minisplit de 1 Ton de Refr. Marca Mirage , Frio Calor , 220 Volts.	\$ 1.00
4517	(2) aparatos Minisplit , Marca Mirage , Cap 2 Tons de Refr. Frio, Calor .	\$ 1.00

87.45



4585	Minisplit , Marca Mirage, Frio Calor de 1 Ton de Refr, 220 Volts .	\$ 1.00
4596	Minisplit , Marca Mirage, Frio Calor de 1.5 Ton de Refr, 220 Volts .	\$ 1.00
4597	Minisplit , Marca Mirage, Frio Calor de 1 Ton de Refr, 220 Volts .	\$ 1.00
140	Instalacion de Minisplit , Marca Mirage, Frio Calor de 1 Ton de Refr, 220 Volts .	\$ 1.00
460	Calentador comercial Marca Calorex -Duragas Modelo D80-512CXLP Cap 300 Lts. Anticipo	\$ 17,209.20
464	Calentador comercial Marca Calorex -Duragas Modelo D80-512CXLP Cap 300 Lts. Finiquito	\$ 17,209.20
5605	Minisplit Marca Mirage cap 2 Tons o 24000 Btu Mod. EXCC261J	\$ 1.00
439	Minisplit Marca MIRAGE Aasolut X36 , cap 3 Tons o 36000 Btu Mod. EXC361T	\$ 1.00
468	Minisplit Marca MIRAGE X3 , cap 1 Ton o 12000 Btu Mod. EXC121J	\$ 1.00
469	Minisplit Marca MIRAGE X3 , cap 1 Ton o 12000 Btu Mod. XC121J	\$ 1.00
M81215	4 Boilers Marca Calorex Modelo D-80 -512-cx-lp para Gas LP cap 360 lts 80 galones diam 80 cms alto 170 cms	\$ 222,719.47
860	BOILER GAS BUTANO MARCA CALOREX G60GEN 200 Lts 60 Galones Serie S1806COXAN906718	\$ 2,260.92
142	(4)SUMINISTRO Y COLOCACION DE (4) MINISPLIT DE 2 TONELADAS MIRAGE MAGNUM FRIO/CALORINVERTER PARA AULAS DIDACTICAS (1) SUMINISTRO Y COLOCACION DE (1) MINISPLIT DE 3 TONELADAS MIRAGE MAGNUM FRIO/CALORINVERTER PARA AULAS DIDACTICAS	\$ 46,152.78
A154	(4) Minisplits Dos de dos Toneladas Marca Mirage Modelo EXC261F LOCALIZADOS EN comunicación Y DISEÑO Y SITE DE Rectoria y Dos de 3 Toneladas Marca Mirage Modelo EXC361T Localizados en Control Escolar Secretaria General	\$ 33,471.32
A158	(15) Minisplits y (1) Enfriador : Siete de 2 Toneladas Marca Mirage Modelo ECC261F y J localizados en : cuatro en Postgrado , uno en TSU Maestros , uno en rectoria y uno en caseta de vigilancia y Ocho de 3 Toneladas Marca Mirage Modelo EXC361T localizados wn Salones 9,10 y 12 TSU , dos en comedor TSU, uno en medica y uno en comandancia y un enfriador de Aire lavado cap 50 m2 ubicado en dormitorio 8	\$ 158,529.14
F25	(4) Minisplits Uno de dos Toneladas Marca Mirage Modelo EXC261F LOCALIZADO EN coordinacion Postgrado y Tres de 1 Tonelada Marca Mirage Modelo EJC121T Localizados en Coordinacion Postgrado	\$ 19,487.47
A2150	Calentador para agua Marca Masster- Cal Modelo LCII 650-CR-FI-10 , entrada 650,000 Btu/Hr ,salida 565,000 Btu/hr , Combustible : Gas LP , cap 163,800 Kilocalorias serie 02050401 (Baños Comandancia)	\$ 128,928.76
3616	Lote formado por 10 Radios marca Motorola 8 Modelo Pro 5150 , 1 Modelo Pro 7150 y 1 Modelo EM 400	\$ 1.00
5932	(51) Radios Kenwood VHF Modelo 16E, 5 W,	\$ 1.00
S/F	Ajuste correccion por pago en efectivo de daño y baja de 3 radios, 3 audifonos y 3 cargadores de fact 3616	\$ 1.00
19165	(50) Radios Kenwood Mod TK2000K VHF 16C 5 Watts Completos Series B5100099 a B5100108 B5103219 a B5103228 B5801501 a B5801510 B5801581 a B5801590 B5801631 a B5801640	\$ 1.00
A-45383	(2) Antenas Marca UBIQUITI Modelo nanostation Locoms (ubicadas en techo postgrado y edificio medico)	\$ 3,350.89
29288	Cargador de Baterias Marca Truoeer cap 12 Volts 200 amperes modelo Carba 200	\$ 1.00
54	Subestacion de Pedestal formada por transformador Electrico Marca Prolec Cap 750 KVA de 34,500 a 480-240 Volts En el Edificio de Mandos	\$ 154.00
166744	Generador electrico portatil con motor de Gasolina , Marca Briggs Station B and S cap 3500 watts	\$ 41.00
1114	(2) Calentadores Marca Masster Cal (ANTICIPO 1) Mod LLC 400 , (2) Calentadores Marca Master Cal Modelo LC-650 Equipados con Tanques de almacenamiento, equipos de bombeo, tuberías e instalaciones	\$ 1.00
1029	(2) Calentadores Marca Masster Cal (ANTICIPO 2) Mod LLC 400 , (2) Calentadores Marca Master Cal Modelo LC-650 Equipados con Tanques de almacenamiento, equipos de bombeo, tuberías e instalaciones	\$ 1.00
3241	Moto sierra Marca Surtek Modelo S620 Tioi manual Motor de Gasolina 2 tiempos	\$ 1.00
1727	(2) Calentadores Marca Masster Cal (ANTICIPO 3) Mod LLC 400 , (2) Calentadores Marca Master Cal Modelo LC-650 Equipados con Tanques de almacenamiento, equipos de bombeo, tuberías e instalaciones	\$ 1.00

87.46



1605	Escalera de Plataforma Marca Cuprum , 3 Peldaños , con ruedas , construcción de aluminio	\$ 1.00
30183	Compresor para aire Marca Truper portátil de 3 hp Modelo Comp 25 L	\$ 1.00
60421	Bomba de Vacío marca Uniweco , mod. HVP8 Serie 150326 de 8 CFM	\$ 1.00
M40166	Martillo demoledor Marca Makita , Mod. HM1111C Consumo : 1300 Watts Peso 8 Kgs	\$ 1.00
29462	Motosierra Manual , Marca STIHL de 2.2 HP MS210 cal 16"	\$ 1.00
SMD60421	Kit para soldar formado por tanques de oxígeno y acetileno , boquillas y carrito	\$ 1.00
M51390	Gato tipo Patin Marca Surtek capacidad para 5 Toneladas	\$ 1.00
A60762	(2) Demalezadoras Marca STIHL Modelo FS-380, AUTO CUT 46-2 Series 811915553 Y813592983	\$ 1.00
A160978	(2) Calentadores Marca Calorex Mod D80 512 CX de Gas LP cap.302 Lts serie S1936COXCN850433 UBICADO EN EDIFICIO INSTRUCTORES y serie S1921COXCN850258 UBICADO EN EDIFICIO JUSTICIA Junto a salon 9	\$ 158,068.75
395	(6) Contenedores Maritimos , Tipo Remolque	\$ 1.00
25235	(4) Contenedores de 4 ruedas , Marca DUST Color Verde , Para uso en Lavandería y Almacén , cap 660 Lts	\$ 1.00
245	Asador de 2.5 x 1.00 mts .	\$ 1.00
5378	Barra de servicio (anticipo)	\$ 2,211.52
384	Bascula Marca Tanita , modelo BC-533 , MONITOR CORPORAL Construida en acero Inoxidable , Serie 830913	\$ 1.00
2404	Barra de servicio (finiquito)	\$ 2,296.58
A54	Interruptor Termomagnético en gabinete marca Siemens Modelo NXD63B120 Serie 810331ax01 capacidad 1200 Amperes (en subestación Mandos)	\$ 55,677.77
556	(2) Motores electricos para carriles 2 y 3 del stan de tiro cerrado Marca WEB DE 1/4 HP 115-230 volts	\$ 10,211.08
F-2991	Fotocontactor Marca Tork para control de luces 60 amperes 2 polos (localizado en acceso comedor cadetes del pasillo principal)	\$ 6,106.49
7149	Tanque para almacenamiento de Agua , Marca Rotoplas , capacidad 10,000 lts , 10 m3 , forma cilindrica vertical std. Color negro (en servicios Comandancia)	\$ 22,599.17
639	Paquete Administrativo (Micro sip) Ligero	\$ 1.00
744	Software Inventario	\$ 1.00
1053	Sistema de control Escolar (Click Escolar)	\$ 1.00
16	Simulador de Tiro Marca Smar (Kit Para 5 Armas) (anticipo)	\$ 1.00
17	5 Kit para Armas Smart	\$ 1.00
18	Simulador de Tiro Marca Smar (Kit Para 5 Armas) (finiquito)	\$ 1.00
A1520	(4) Sistema de control de acceso a comedor por medio de lector de huellas Sistema IBIX-UCONTROL 70 K , Incluye (8) Torniquetes y Software (anticipo)	\$ 1.00
S/F	(4) Sistema de control de acceso a comedor por medio de lector de huellas Sistema IBIX-UCONTROL 70 K , Incluye (8) Torniquetes y Software (finiquito)	\$ 1.00
1770	ENTERPRISE PROTECT APPLIANCE AND ENTERPRISE GUARD 3 YEARS SUBSCRIPTION XG 210 APPLIANCE AND ENTERPRISEGUARD 3 YEARS SUBSCRIPTION, WEB PROTECTION AND ENHANCED SUPPORT	\$ 1.00
2371	Sistema Informatico para las Areas Escolares y Administrativas de la Institucion que incluye Modulos de la siguiente manera : 1.- FORMACION BASICA , 2.- CONTROL ESCOLAR , 3.- PANEL MEDICO , 4.- CONTROL INTERNO , 5.- COMUNICACIÓN E IMAGEN INSTITUCIONAL , 6.- PLATAFORMA DOCENTES , 7.- PLATAFORMA ALUMNOS , 8.- AREA DE SISTEMAS , 9.- COMANDANCIA Y DISCIPLINA , 10 DIRECCIO Y PROFESIONALIZACION Y 11.- DASHBOARD	\$ 78,831.47
202	(6) Lectores de huellas y Tarjetas Suprema (4) Modelo Bioentry W2 Multifuncion anti bandalico para 500,000 usuarios y (2) Modelo Biostation L2 con teclado touch y lector	\$ 116,696.61
201	Desarrollo , implementacion y capacitacion de aplicacion para la generacion de XML certificacion y encriptacion de archivos para la carga de titulos y cedula profesionales , en departamento escolar	\$ 26,666.25
A49685	Software windows SVR STD 2019 64 Bit Esp DVR 16 CORE span 1pk dsp	\$ 1.00
194	(15) Licencias KASPERSKY 1 Small Office para 10 usuarios , 2 Internet Security para 3 usuarios y 12 Small Office para 5 Usuarios	\$ 1.00
224	(3) Licencias KASPERSKY anti virus 2013 para 5 Usuarios por un año	\$ 1.00
A-47545	Licencia para una PC marca MICROSOFT VISIO 2019 STD Diagramas de flujo para manuales de procedimientos,, en Control Interno y transparencia	\$ 1.00

87.47



Informe de Avance de Gestión Financiera Primer Trimestre 2021		
Relación de cuentas bancarias productivas específicas		
UNIVERSIDAD DE CIENCIAS DE LA SEGURIDAD DEL ESTADO DE NUEVO LEÓN		
Del 1 de Enero al 31 de Marzo de 2021		
Fondo, Programa o Convenio	Datos de la Cuenta Bancaria	
	Institución Bancaria	Número de Cuenta
NO APLICA		



Anexos



Ley de Disciplina Financiera

87.50



Informe de Avance de Gestión Financiera del Primer Trimestre del 2021					
Estado de Situación Financiera Detallada-LDF					
Del 1 de Enero al 31 de Marzo de 2021					
UNIVERSIDAD DE CIENCIAS DE LA SEGURIDAD DEL ESTADO DE NUEVO LEÓN					
(Pesos)					
Concepto	Primer Trim. 2021	ANUAL 2020	ANUAL	Primer Trim. 2021	ANUAL 2020
ACTIVO			PASIVO		
Activo Circulante			Pasivo Circulante		
a) Efectivo y Equivalentes (a=a1+a2+a3+a4+a5+a6+a7)	64,492,355	71,217,611	a. Cuentas Por Pagar a Corto Plazo (a=a1+a2+a3+a4+a5+a6+a7+a8+a9)	2,514,302	44,987,235
a1) Efectivo	30,000	0	a1) Servicios Personales Por Pagar a Corto Plazo	209,259	840,294
a2) Bancos/tesorería	4,162,355	12,217,611	a2) Proveedores por Pagar a Corto Plazo	2,086,398	13,875,951
a3) Bancos/Dependencias y Otros	0	0	a3) Contratistas por obras Públicas por pagar a Corto Plazo	0	0
a4) Inversiones temporales (hasta 3 meses)	80,300,000	59,000,000	a4) Participaciones y Aportaciones por Pagar a Corto plazo	0	0
a5) Fondos en afectación Específica	0	0	a5) Transferencias Otorgadas por Pagar a Corto Plazo	0	0
a6) Depósitos de Fondos de Terceros en Garantía y/o Administración	0	0	a6) Intereses, Comisiones y Otros Gastos de la Deuda Pública por pagar a Corto Plazo	0	0
a7) Otros Efectivos Equivalentes	0	0	a7) Retenciones y Contribuciones por pagar a Corto Plazo	219,645	270,991
			a8) Devoluciones de la Ley de Ingresos por Pagar a Corto Plazo	0	0
			a9) Otras Cuentas por Pagar a Corto plazo	0	0
b) Derechos a Recibir Efectivo y Equivalentes (b=b1+b2+b3+b4+b5+b6+b7)	4,260,617	5,018,315	b. Documentos por Pagar a Corto Plazo	0	0
b1) Inversiones Financieras a Corto Plazo	0	0	b1) Documentos Comerciales por Pagar a Corto Plazo	0	0
b2) Cuentas por Cobrar a Corto Plazo	4,260,617	5,009,184	b2) Documentos Comerciales por pagar a Corto plazo	0	0
b3) Deudores Diversos por Cobrar a Corto Plazo	0	9,131	b3) Otros Documentos por Pagar a Corto Plazo	0	0
b4) Ingresos por recuperar a Corto Plazo	0	0			
b5) Deudores por Anticipos de la Tesorería a Corto Plazo	0	0	c. Porción a Corto Plazo de la Deuda Pública a Largo Plazo (c=c1+c2)	0	0
b6) Prestamos otorgados a Corto Plazo	0	0	c1) Porción a Corto Plazo de la Deuda Pública	0	0
b7) Otros Derechos a Recibir Efectivo y Equivalentes a Corto Plazo	0	0	c2) Porción a Corto Plazo de Arrendamiento Financiero	0	0
			d. Títulos y Valores a Corto Plazo		
			e. Pasivos Diferidos a Corto Plazo (de=e1+e2+e3)	0	1,392
			e1) Ingresos Cobrados por Adelantado a Corto Plazo	0	1,392
			e2) Intereses Cobrados por Adelantado a Corto Plazo	0	0
			e3) Otros pasivos Diferidos a Corto Plazo	0	0
c) Derechos a Recibir Bienes o Servicios (c=c1+c2+c3+c4+c5)	0	0	f. Fondos y Bienes de Terceros en Garantía y/o Administración a Corto Plazo	0	0
c1) Anticipo a Proveedores por Adquisición de Bienes y Prestación de Servicios a Corto Plazo	0	0	(f=f1+f2+f3+f4+f5+f6)	0	0
c2) Anticipo a Proveedores por Adquisición de Bienes Inmuebles y Muebles a Corto Plazo	0	0	f1) Fondos de Garantía a Corto plazo	0	0



c3) Antitipo a proveedores por Adquisición de Bienes Intangibles a Corto Plazo	0	0	f2) Fondos de Administración a Corto Plazo	0	0
c4) Antitipo a Contratistas por Obras Públicas a Corto Plazo	0	0	f3) Fondos de Contingencia a Corto Plazo	0	0
c5) Otros Derechos a Recibir Bienes y Servicios a Corto Plazo	0	0	f4) Fondos de Fideicomiso Mandatos y Contratos Análogos a Corto Plazo	0	0
d) Inventarios(d=d1+d2+d3+d4+d5)	0	0	f5) Otros Fondos de terceros en Garantía y/o Administración a Corto Plazo	0	0
d1) Inventario de Mercancías por Venta	0	0	f6) Vlores y Bienes de garantía a Corto Plazo	0	0
d2) Inventario de Mercancías Terminadas	0	0	g. Provisiones a Corto Plazo (g-g1+g2+g3)	0	0
d3) Inventario de Mercancías en Proceso	0	0	g1) Provisión para demandas y Juicios Corto Plazo	0	0
d4) Inventario de Materias Primas, Materiales y Suministros para Producción	0	0	g2) Provisión para Contingencias a Corto plazo	0	0
d5) Bienes en Tránsito	0	0	g3) Otras Provisiones a Corto Plazo	0	0
e) Almacenes	2,445,818	4,229,831	h.Otros Pasivos a Corto Plazo (h=h1+h2+h3)	0	0
f) Estimación por Pérdida o Deterioro de Activos Circulantes =(f1+f2)	0	0	h1) Ingresos por Clasificar	0	0
f1) Estimaciones para Cuentas Incobrables por Derechos a Recibir Efectivo o Equivalentes	0	0	h2) Recaudación por Participar	0	0
f2) Estimación por Deterioro de inventarios	0	0	h3) Otros pasivos Circulantes	0	0
g) Otros Activos Circulantes= (g1+g2+g3+g4)	0	0			
g1) Valores en Garantía	0	0			
g2) Bienes en Garantía (excluye depósitos de fondos)	0	0			
g3) Bienes Derivados de Embargos, Decomisos, Aseguramientos y Dación en Pago	0	0			
g4) Adquisición con fondos de Terceros	0	0	IIA. Total de Pasivo Circulante (IIA= a+b+c+d+e+f+g+h)	\$2,514,302	\$14,988,627
IA. Total de Activos Circulantes(IA= a+b+c+d+e+f+g)	71,198,790	80,465,758			
Activo No Circulante			Pasivo No Circulante		
a. Inversiones Financieras a Largo Plazo	0	0	a. Cuentas por Pagar a Largo Plazo	0	0
b. Derechos a Recibir Efectivo o Equivalentes a Largo Plazo	0	0	b. Documentos por Pagar a Largo Plazo	0	0
c. Bienes Inmuebles, Infraestructura y Construcciones en Proceso	32,049,537	0	c. Deuda Pública a Largo Plazo	0	0
d. Bienes Muebles	31,388,904	31,388,904	d. Pasivos Diferidos a Largo Plazo	0	0
e. Activos Intangibles	2,139,985	2,139,985	e. Fondos y Bienes de Terceros en Garantía y/o en Administración a Largo Plazo	0	0
f. Depreciación, Deterioro y Amortización Acumulada de Bienes	(26,630,831)	(25,609,232)	f. Provisiones a Largo Plazo	2,176,313	2,137,800
g. Activos Diferidos	306,240	306,240			
h. Estimación por Pérdida o Deterioro de Activos no Circulantes	0	0			
i. Otros Activos no Circulantes	0	0			
IB. Total de Activos no Circulantes(II= a+b+c+d+e+f+g+h+i)	\$39,253,835	\$8,225,897	IIB. Total de Pasivos No Circulantes(IIB= a+b+c+d+e+f)	\$2,176,313	\$2,137,800



II. Total del Pasivo (II=IIA+IIB)		\$4,690,616	\$17,126,427		
HACIENDA PÚBLICA/PATRIMONIO					
IIIA. Hacienda Pública/ Patrimonio Contribuido (IIIA=a+b+c+d)		\$40,863,460	\$8,813,923		
a. Aportaciones		0	0		
b. Donaciones de Capital		40,863,460	8,813,923		
c. Actualización de la Hacienda Pública/Patrimonio		0	0		
IIIB. Hacienda Pública/ Patrimonio Generado (IIIB=a+b+c+d+e)		\$64,898,549	\$62,751,304		
a. Resultados del Ejercicio (Ahorro / Desahorro)		2,146,653	(1,460,678)		
b. Resultados de Ejercicios Anteriores		62,751,896	64,211,982		
c. Revalúos		0	0		
d. Reservas		0	0		
e. Rectificaciones de Resultados de Ejercicios Anteriores		0	0		
IIIC. Exceso o Insuficiencia en la Actualización de La Hacienda Pública/Patrimonio IIIC=(a+b)		\$0	\$0		
a. Resultado por Posición Monetaria		0	0		
b. Resultado por Tenencia de Activos no Monetarios		0	0		
III: Total Hacienda Pública/Patrimonio (III=IIIA+IIIB+IIIC)		\$105,762,009	\$71,665,227		
I. Total del Activo (I=IA+IB)	\$110,452,624	\$88,691,655	IV. Total de Pasivo y Hacienda Pública/ Patrimonio (IV=II+III)	\$110,452,624	\$88,691,655

Bajo protesta de decir verdad declaramos que los Estados Financieros y sus Notas son razonablemente correctos y responsabilidad del emisor

Dr. José Zaragoza Huerta
Rector

Mtra. Norma Cecilia Garza Carranza
Coordinadora de Recursos Financieros

C.P. Fernando Nateras Corona
Director de Administración

Informe de Avance de Gestión Financiera Primer Trimestre 2021




Secretaría de Finanzas y Tesorería General del Estado
Nueva Esperanza, Nuevo León

Informe de Avance de Gestión Financiera Primer Trimestre 2021 Universidad de Ciencias de la Seguridad de Nuevo León (a) Informe Analítico de la Deuda Pública y Otros Pasivos - LDF Del 1 de Enero al 31 de Marzo de 2021 (b) (PESOS)							
Denominación de la Deuda Pública y Otros Pasivos (c)	Saldo al 31 de diciembre de 2020 (d)	Disposiciones del Periodo (e)	Amortizaciones del Periodo (f)	Revaluaciones, Reclasificaciones y Otros Ajustes (g)	Saldo Final del Periodo (h) h=d+e-f+g	Pago de Intereses del Periodo (i)	Pago de Comisiones y demás costos asociados durante el Periodo (j)
1. Deuda Pública (1=A+B)	0	0	0	0	0	0	0
A. Corto Plazo (A=a1+a2+a3)	0	0	0	0	0	0	0
a1) Instituciones de Crédito	0	0	0	0	0	0	0
a2) Títulos y Valores	0	0	0	0	0	0	0
a3) Arrendamientos Financieros	0	0	0	0	0	0	0
B. Largo Plazo (B=b1+b2+b3)	0	0	0	0	0	0	0
b1) Instituciones de Crédito	0	0	0	0	0	0	0
b2) Títulos y Valores	0	0	0	0	0	0	0
b3) Arrendamientos Financieros	0	0	0	0	0	0	0
2. Otros Pasivos	17,126,427				4,690,615		
3. Total de la Deuda Pública y Otros Pasivos (3=1+2)	17,126,427	0	0	0	4,690,615	0	0
4. Deuda Contingente 1 (Informativo)	0	0	0	0	0	0	0
A. Deuda Contingente 1					0		
B. Deuda Contingente 2					0		
C. Deuda Contingente XX					0		
5. Valor de Instrumentos Bono Cupón Cero 2 (Informativo)	0	0	0	0	0	0	0
A. Instrumento Bono Cupón Cero 1					0		
B. Instrumento Bono Cupón Cero 2					0		
C. Instrumento Bono Cupón Cero XX					0		

1. Se refiere a cualquier Financiamiento sin fuente o garantía de pago definida, que sea asumida de manera solidaria o subsidiaria por las Entidades Federativas con sus Municipios, organismos descentralizados y empresas de participación estatal mayoritaria y fiduciarios, locales o municipales, y por los Municipios con sus respectivos organismos descentralizados y empresas de participación municipal mayoritaria.

2. Se refiere al valor del Bono Cupón Cero que respalda el pago de los créditos asociados al mismo (Activo).

Obligaciones a Corto Plazo (k)	Monto Contratado (l)	Plazo Pactado (m)	Tasa de Interés (n)	Comisiones y Costos Relacionados (o)	Tasa Efectiva (p)
6. Obligaciones a Corto Plazo (Informativo)	0	0	0	0	0
A. Crédito 1					
B. Crédito 2					
C. Crédito XX					



Informe de Avance de Gestión Financiera Primer Trimestre 2021 Universidad de Ciencias de la Seguridad de Nuevo León (a) Informe Analítico de Obligaciones Diferentes de Financiamientos - LDF Del 1 de Enero al 31 de Marzo de 2021 (b) (PESOS)										
Denominación de las Obligaciones Diferentes de Financiamiento (c)	Fecha del Contrato (d)	Fecha de inicio de operación del proyecto (e)	Fecha de vencimiento (f)	Monto de la inversión pactado (g)	Plazo pactado (h)	Monto promedio mensual del pago de la contraprestación (i)	Monto promedio mensual del pago de la contraprestación correspondiente al pago de inversión (j)	Monto pagado de la inversión al XX de XXXX de 20XX (k)	Monto pagado de la inversión actualizado al XX de XXXX de 20XX (l)	Saldo pendiente por pagar de la inversión al XX de XXXX de 20XX (m = g - l)
A. Asociaciones Público Privadas (APP's) (A=a+b+c+d)	0	0	0	0	0	0	0	0	0	0
a) APP 1										0
b) APP 2										0
c) APP 3										0
d) APP XX										0
B. Otros Instrumentos (B=a+b+c+d)	0	0	0	0	0	0	0	0	0	0
a) Otro Instrumento 1										0
b) Otro Instrumento 2										0
c) Otro Instrumento 3										0
d) Otro Instrumento XX										0
C. Total de Obligaciones Diferentes de Financiamiento (C=A+B)	0	0	0	0	0	0	0	0	0	0

NO APLICA


Informe de Avance de Gestión Financiera Primer Trimestre 2021

Universidad de Ciencias de la Seguridad de Nuevo León (a)

Balance Presupuestario - LDF

Del 1 de Enero al 31 de Marzo de 2021 (b)

(PESOS)

Concepto (c)	Estimado/ Aprobado (d)	Devengado	Recaudado/ Pagado
A. Ingresos Totales (A = A1+A2+A3)	168,810,715	19,222,765	17,394,527
A1. Ingresos de Libre Disposición	168,810,715	19,222,765	17,394,527
A2. Transferencias Federales Etiquetadas			
A3. Financiamiento Neto	0	0	0
B. Egresos Presupuestarios¹ (B = B1+B2)	168,810,715	18,265,272	16,863,717
B1. Gasto No Etiquetado (sin incluir Amortización de la Deuda Pública)	168,810,715	18,265,272	16,863,717
B2. Gasto Etiquetado (sin incluir Amortización de la Deuda Pública)			
C. Remanentes del Ejercicio Anterior (C = C1 + C2)		0	0
C1. Remanentes de Ingresos de Libre Disposición aplicados en el periodo			
C2. Remanentes de Transferencias Federales Etiquetadas aplicados en el periodo			
I. Balance Presupuestario (I = A - B + C)		0	957,493
II. Balance Presupuestario sin Financiamiento Neto (II = I - A3)		0	957,493
III. Balance Presupuestario sin Financiamiento Neto y sin Remanentes del Ejercicio Anterior (III= II - C)		0	957,493
IV. Balance Primario (IV = III - E)		0	957,493

87.56

Universidad de Ciencias de la Seguridad del Estado de Nuevo León (UCS)

Informe de Avance de Gestión Financiera Primer Trimestre 2021



Secretaría de
Finanzas y Tesorería
General del Estado
México Libre Siempre Avanzando

Concepto	Estimado/ Aprobado	Devengado	Recaudado/ Pagado
F. Financiamiento (F = F1 + F2)	0	0	0
F1. Financiamiento con Fuente de Pago de Ingresos de Libre Disposición			
F2. Financiamiento con Fuente de Pago de Transferencias Federales Etiquetadas			
G. Amortización de la Deuda (G = G1 + G2)	0	0	0
G1. Amortización de la Deuda Pública con Gasto No Etiquetado			
G2. Amortización de la Deuda Pública con Gasto Etiquetado			
A3. Financiamiento Neto (A3 = F - G)	0	0	0

Concepto	Estimado/ Aprobado	Devengado	Recaudado/ Pagado
A1. Ingresos de Libre Disposición	168,810,715	19,222,765	17,394,527
A3.1 Financiamiento Neto con Fuente de Pago de Ingresos de Libre Disposición (A3.1 = F1 - G1)	0	0	0
F1. Financiamiento con Fuente de Pago de Ingresos de Libre Disposición	0	0	0
G1. Amortización de la Deuda Pública con Gasto No Etiquetado	0	0	0
B1. Gasto No Etiquetado (sin incluir Amortización de la Deuda Pública)	168,810,715	18,265,272	16,863,717
C1. Remanentes de Ingresos de Libre Disposición aplicados en el periodo		0	0
V. Balance Presupuestario de Recursos Disponibles (V = A1 + A3.1 - B1 + C1)	0	957,493	530,810
VI. Balance Presupuestario de Recursos Disponibles sin Financiamiento Neto (VI = V - A3.1)	0	957,493	530,810

Concepto	Estimado/ Aprobado	Devengado	Recaudado/ Pagado
A2. Transferencias Federales Etiquetadas	0	0	0
A3.2 Financiamiento Neto con Fuente de Pago de Transferencias Federales Etiquetadas (A3.2 = F2 - G2).	0	0	0
F2. Financiamiento con Fuente de Pago de Transferencias Federales Etiquetadas	0	0	0
G2. Amortización de la Deuda Pública con Gasto Etiquetado	0	0	0
B2. Gasto Etiquetado (sin incluir Amortización de la Deuda Pública)	0	0	0
C2. Remanentes de Transferencias Federales Etiquetadas aplicados en el periodo		0	0
VII. Balance Presupuestario de Recursos Etiquetados (VII = A2 + A3.2 - B2 + C2)	0	0	0
VIII. Balance Presupuestario de Recursos Etiquetados sin Financiamiento Neto (VIII = VII - A3.2)	0	0	0

87-57

Universidad de Ciencias de la Seguridad del Estado de Nuevo León (UCS)



Informe de Avance de Gestión Financiera Primer Trimestre 2021						
Universidad de Ciencias de la Seguridad de Nuevo León (a)						
Estado Analítico de Ingresos Detallado - LDF						
Del 1 de Enero al 31 de Marzo de 2021 (b)						
(PESOS)						
Concepto (c)	Ingreso					Diferencia (e)
	Estimado (d)	Ampliaciones/ (Reducciones)	Modificado	Devengado	Recaudado	
Ingresos de Libre Disposición						
A. Impuestos			0			0
B. Cuotas y Aportaciones de Seguridad Social			0			0
C. Contribuciones de Mejoras			0			0
D. Derechos			0			0
E. Productos			0			0
F. Aprovechamientos			0			0
G. Ingresos por Ventas de Bienes y Prestación Servicios	74,267,455	0	74,267,455	3,421,141	3,421,141	(70,846,314)
H. Participaciones						
(H=h1+h2+h3+h4+h5+h6+h7+h8+h9+h10+h11)	0	0	0	0	0	0
h1) Fondo General de Participaciones			0			0
h2) Fondo de Fomento Municipal			0			0
h3) Fondo de Fiscalización y Recaudación			0			0
h4) Fondo de Compensación			0			0
h5) Fondo de Extracción de Hidrocarburos			0			0
h6) Impuesto Especial Sobre Producción y Servicios			0			0
h7) 0.136% de la Recaudación Federal Participable			0			0
h8) 3.17% Sobre Extracción de Petróleo			0			0
h9) Gasolinas y Diésel			0			0
h10) Fondo del Impuesto Sobre la Renta			0			0
h11) Fondo de Estabilización de los Ingresos de las Entidades Federativas			0			0
I. Incentivos Derivados de la Colaboración Fiscal						
(I=i1+i2+i3+i4+i5)	0	0	0	0	0	0
i1) Tenencia o Uso de Vehículos			0			0
i2) Fondo de Compensación ISAN			0			0
i3) Impuesto Sobre Automóviles Nuevos			0			0
i4) Fondo de Compensación de Repecos-Intermedios			0			0
i5) Otros Incentivos Económicos			0			0

Informe de Avance de Gestión Financiera Primer Trimestre 2021



Secretaría de
Finanzas y Tesorería
General del Estado

Marzo 2021 | Número 444 | 2021

J. Transferencias y Asignaciones	94,543,260	0	94,543,260	16,801,624	13,973,387	(80,569,873)
K. Convenios	0	0	0	0	0	0
k1) Otros Convenios y Subsidios	0	0	0	0	0	0
L. Otros Ingresos de Libre Disposición (L=I1+I2)	0	0	0	0	0	0
I1) Participaciones en Ingresos Locales	0	0	0	0	0	0
I2) Otros Ingresos de Libre Disposición	0	0	0	0	0	0
I. Total de Ingresos de Libre Disposición (I=A+B+C+D+E+F+G+H+I+J+K+L)	168,810,715	0	168,810,715	19,222,765	17,394,527	(151,416,188)
Ingresos Excedentes de Ingresos de Libre Disposición						
Transferencias Federales Etiquetadas						
A. Aportaciones (A=a1+a2+a3+a4+a5+a6+a7+a8)	0	0	0	0	0	0
a1) Fondo de Aportaciones para la Nómina Educativa y Gasto Operativo	0	0	0	0	0	0
a2) Fondo de Aportaciones para los Servicios de Salud	0	0	0	0	0	0
a3) Fondo de Aportaciones para la Infraestructura Social	0	0	0	0	0	0
a4) Fondo de Aportaciones para el Fortalecimiento de los Municipios y de las Demarcaciones Territoriales del Distrito Federal	0	0	0	0	0	0
a5) Fondo de Aportaciones Múltiples	0	0	0	0	0	0
a6) Fondo de Aportaciones para la Educación Tecnológica y de Adultos	0	0	0	0	0	0
a7) Fondo de Aportaciones para la Seguridad Pública de los Estados y del Distrito Federal	0	0	0	0	0	0
a8) Fondo de Aportaciones para el Fortalecimiento de las Entidades Federativas	0	0	0	0	0	0
B. Convenios (B=b1+b2+b3+b4)	0	0	0	0	0	0
b1) Convenios de Protección Social en Salud	0	0	0	0	0	0
b2) Convenios de Descentralización	0	0	0	0	0	0
b3) Convenios de Reasignación	0	0	0	0	0	0
b4) Otros Convenios y Subsidios	0	0	0	0	0	0
C. Fondos Distintos de Aportaciones (C=c1+c2)	0	0	0	0	0	0
c1) Fondo para Entidades Federativas y Municipios Productores de Hidrocarburos	0	0	0	0	0	0
c2) Fondo Minero	0	0	0	0	0	0
D. Transferencias, Asignaciones, Subsidios y Subvenciones, y Pensiones y Jubilaciones	0	0	0	0	0	0
E. Otras Transferencias Federales Etiquetadas	0	0	0	0	0	0

87.59



II. Total de Transferencias Federales Etiquetadas (II = A + B + C + D + E)	0	0	0	0	0	0
III. Ingresos Derivados de Financiamientos (III = A)	0	0	0	0	0	0
A. Ingresos Derivados de Financiamientos			0			0
IV. Total de Ingresos (IV = I + II + III)	168,810,715	0	168,810,715	19,222,765	17,394,527	(151,416,188)
Datos Informativos						
1. Ingresos Derivados de Financiamientos con Fuente de Pago de Ingresos de Libre Disposición			0			0
2. Ingresos Derivados de Financiamientos con Fuente de Pago de Transferencias Federales Etiquetadas			0			0
3. Ingresos Derivados de Financiamientos (3 = 1 + 2)	0	0	0	0	0	0

Informe de Avance de Gestión Financiera Primer Trimestre 2021



Secretaría de
Finanzas y Tesorería
General del Estado
Nuevo León | Siempre Avanzando

Informe de Avance de Gestión Financiera Primer Trimestre 2021						
Universidad de Ciencias de la Seguridad de Nuevo León (a)						
Estado Analítico del Ejercicio del Presupuesto de Egresos Detallado - LDF						
Clasificación por Objeto del Gasto (Capítulo y Concepto)						
Del 1 de Enero al 31 de Marzo de 2021 (b)						
(PESOS)						
Concepto (c)	Egresos					Subejercicio (e)
	Aprobado (d)	Ampliaciones/ (Reducciones)	Modificado	Devengado	Pagado	
I. Gasto No Etiquetado (I=A+B+C+D+E+F+G+H+I)	168,810,715	0	168,810,715	18,265,272	16,863,717	150,545,443
A. Servicios Personales (A=a1+a2+a3+a4+a5+a6+a7)	40,373,642	0	40,373,642	10,162,764	10,162,764	30,210,878
a1) Remuneraciones al Personal de Carácter Permanente	14,749,586	0	14,749,586	4,079,745	4,079,745	10,669,841
a2) Remuneraciones al Personal de Carácter Transitorio	21,808,671	(800,000)	21,008,671	4,347,462	4,347,462	16,661,209
a3) Remuneraciones Adicionales y Especiales	595,736	0	595,736	343,560	343,560	252,176
a4) Seguridad Social	2,975,269	0	2,975,269	1,031,769	1,031,769	1,943,500
a5) Otras Prestaciones Sociales y Económicas	244,380	800,000	1,044,380	360,228	360,228	684,152
a6) Previsiones			0			0
a7) Pago de Estímulos a Servidores Públicos			0			0
B. Materiales y Suministros (B=b1+b2+b3+b4+b5+b6+b7+b8+b9)	47,659,206	(70,000)	47,589,206	1,237,039	636,804	46,352,167
b1) Materiales de Administración, Emisión de Documentos y Artículos Oficiales	5,240,585	0	5,240,585	324,831	3,701	4,915,754
b2) Alimentos y Utensilios	35,277,925	(71,000)	35,206,925	470,210	469,110	34,736,714
b3) Materias Primas y Materiales de Producción y Comercialización			0			0
b4) Materiales y Artículos de Construcción y de Reparación	306,400	0	306,400	19,335	567	287,065
b5) Productos Químicos, Farmacéuticos y de Laboratorio	615,529	0	615,529	249,820	0	365,709
b6) Combustibles, Lubricantes y Aditivos	1,329,912	0	1,329,912	100,000	100,000	1,229,912
b7) Vestuario, Blancos, Prendas de Protección y Artículos Deportivos	4,686,017	1,000	4,687,017	63,541	63,197	4,623,476
b8) Materiales y Suministros Para Seguridad	36,362	0	36,362	0	0	36,362
b9) Herramientas, Refacciones y Accesorios Menores	166,476	0	166,476	9,302	229	157,174
C. Servicios Generales (C=c1+c2+c3+c4+c5+c6+c7+c8+c9)	18,785,229	70,000	18,855,229	6,865,469	6,064,149	11,989,760
c1) Servicios Básicos	7,412,397	(414,359)	6,998,038	1,163,516	737,779	5,834,522
c2) Servicios de Arrendamiento	0	50,000	50,000	20,300	0	29,700
c3) Servicios Profesionales, Científicos, Técnicos y Otros Servicios	4,343,860	414,359	4,758,219	4,758,219	4,697,663	0
c4) Servicios Financieros, Bancarios y Comerciales	290,568	0	290,568	127,643	127,643	162,925
c5) Servicios de Instalación, Reparación, Mantenimiento y Conservación	5,000,353	0	5,000,353	736,068	459,290	4,264,285
c6) Servicios de Comunicación Social y Publicidad			0			0
c7) Servicios de Traslado y Viáticos	1,665,435	0	1,665,435	31,347	13,398	1,634,089
c8) Servicios Oficiales	29,696	0	29,696	0	0	29,696
c9) Otros Servicios Generales	42,920	20,000	62,920	28,376	28,376	34,544

87.61

Universidad de Ciencias de la Seguridad del Estado de Nuevo León (UCS)



D. Transferencias, Asignaciones, Subsidios y Otras Ayudas (D=d1+d2+d3+d4+d5+d6+d7+d8+d9)	0	0	0	0	0	0
d1) Transferencias Internas y Asignaciones al Sector Público	0	0	0	0	0	0
d2) Transferencias al Resto del Sector Público	0	0	0	0	0	0
d3) Subsidios y Subvenciones	0	0	0	0	0	0
d4) Ayudas Sociales	0	0	0	0	0	0
d5) Pensiones y Jubilaciones	0	0	0	0	0	0
d6) Transferencias a Fideicomisos, Mandatos y Otros Análogos	0	0	0	0	0	0
d7) Transferencias a la Seguridad Social	0	0	0	0	0	0
d8) Donativos	0	0	0	0	0	0
d9) Transferencias al Exterior	0	0	0	0	0	0
E. Bienes Muebles, Inmuebles e Intangibles (E=e1+e2+e3+e4+e5+e6+e7+e8+e9)	61,992,637	0	61,992,637	0	0	61,992,637
e1) Mobiliario y Equipo de Administración	12,005,639	0	12,005,639	0	0	12,005,639
e2) Mobiliario y Equipo Educativo y Recreativo	17,123,832	0	17,123,832	0	0	17,123,832
e3) Equipo e Instrumental Médico y de Laboratorio	3,159,379	0	3,159,379	0	0	3,159,379
e4) Vehículos y Equipo de Transporte	5,055,006	0	5,055,006	0	0	5,055,006
e5) Equipo de Defensa y Seguridad	5,055,006	0	5,055,006	0	0	5,055,006
e6) Maquinaria, Otros Equipos y Herramientas	13,901,266	0	13,901,266	0	0	13,901,266
e7) Activos Biológicos	252,750	0	252,750	0	0	252,750
e8) Bienes Inmuebles	0	0	0	0	0	0
e9) Activos Intangibles	5,439,761	0	5,439,761	0	0	5,439,761
F. Inversión Pública (F=f1+f2+f3)	0	0	0	0	0	0
f1) Obra Pública en Bienes de Dominio Público	0	0	0	0	0	0
f2) Obra Pública en Bienes Propios	0	0	0	0	0	0
f3) Proyectos Productivos y Acciones de Fomento	0	0	0	0	0	0
G. Inversiones Financieras y Otras Provisiones (G=g1+g2+g3+g4+g5+g6+g7)	0	0	0	0	0	0
g1) Inversiones Para el Fomento de Actividades Productivas	0	0	0	0	0	0
g2) Acciones y Participaciones de Capital	0	0	0	0	0	0
g3) Compra de Títulos y Valores	0	0	0	0	0	0
g4) Concesión de Préstamos	0	0	0	0	0	0
g5) Inversiones en Fideicomisos, Mandatos y Otros Análogos	0	0	0	0	0	0
Fideicomiso de Desastres Naturales (Informativo)	0	0	0	0	0	0
g6) Otras Inversiones Financieras	0	0	0	0	0	0
g7) Provisiones para Contingencias y Otras Erogaciones Especiales	0	0	0	0	0	0
H. Participaciones y Aportaciones (H=h1+h2+h3)	0	0	0	0	0	0
h1) Participaciones	0	0	0	0	0	0
h2) Aportaciones	0	0	0	0	0	0
h3) Convenios	0	0	0	0	0	0
I. Deuda Pública (I=i1+i2+i3+i4+i5+i6+i7)	0	0	0	0	0	0
i1) Amortización de la Deuda Pública	0	0	0	0	0	0
i2) Intereses de la Deuda Pública	0	0	0	0	0	0

Informe de Avance de Gestión Financiera Primer Trimestre 2021



Secretaría de
Finanzas y Tesorería
General del Estado
Nuevo León Siempre Avanzando

i3) Comisiones de la Deuda Pública			0			0
i4) Gastos de la Deuda Pública			0			0
i5) Costo por Coberturas			0			0
i6) Apoyos Financieros			0			0
i7) Adeudos de Ejercicios Fiscales Anteriores (ADEFAS)			0			0
II. Gasto Etiquetado (II=A+B+C+D+E+F+G+H+I)	0	0	0	0	0	0
A. Servicios Personales (A=a1+a2+a3+a4+a5+a6+a7)	0	0	0	0	0	0
a1) Remuneraciones al Personal de Carácter Permanente			0			0
a2) Remuneraciones al Personal de Carácter Transitorio			0			0
a3) Remuneraciones Adicionales y Especiales			0			0
a4) Seguridad Social			0			0
a5) Otras Prestaciones Sociales y Económicas			0			0
a6) Previsiones			0			0
a7) Pago de Estímulos a Servidores Públicos			0			0
B. Materiales y Suministros (B=b1+b2+b3+b4+b5+b6+b7+b8+b9)	0	0	0	0	0	0
b1) Materiales de Administración, Emisión de Documentos y Artículos Oficiales			0			0
b2) Alimentos y Utensilios			0			0
b3) Materias Primas y Materiales de Producción y Comercialización			0			0
b4) Materiales y Artículos de Construcción y de Reparación			0			0
b5) Productos Químicos, Farmacéuticos y de Laboratorio			0			0
b6) Combustibles, Lubricantes y Aditivos			0			0
b7) Vestuario, Blancos, Prendas de Protección y Artículos Deportivos			0			0
b8) Materiales y Suministros Para Seguridad			0			0
b9) Herramientas, Refacciones y Accesorios Menores			0			0
C. Servicios Generales (C=c1+c2+c3+c4+c5+c6+c7+c8+c9)	0	0	0	0	0	0
c1) Servicios Básicos			0			0
c2) Servicios de Arrendamiento			0			0
c3) Servicios Profesionales, Científicos, Técnicos y Otros Servicios			0			0
c4) Servicios Financieros, Bancarios y Comerciales			0			0
c5) Servicios de Instalación, Reparación, Mantenimiento y Conservación			0			0
c6) Servicios de Comunicación Social y Publicidad			0			0
c7) Servicios de Traslado y Viáticos			0			0
c8) Servicios Oficiales			0			0
c9) Otros Servicios Generales			0			0
D. Transferencias, Asignaciones, Subsidios y Otras Ayudas (D=d1+d2+d3+d4+d5+d6+d7+d8+d9)	0	0	0	0	0	0
d1) Transferencias Internas y Asignaciones al Sector Público			0			0
d2) Transferencias al Resto del Sector Público			0			0
d3) Subsidios y Subvenciones			0			0
d4) Ayudas Sociales			0			0

87.63

Universidad de Ciencias de la Seguridad del Estado de Nuevo León (UCS)

Informe de Avance de Gestión Financiera Primer Trimestre 2021



Secretaría de
Finanzas y Tesorería
General del Estado

Nuevo León | Siempre Avanzando

d5) Pensiones y Jubilaciones				0			0
d6) Transferencias a Fideicomisos, Mandatos y Otros Análogos				0			0
d7) Transferencias a la Seguridad Social				0			0
d8) Donativos				0			0
d9) Transferencias al Exterior				0			0
E. Bienes Muebles, Inmuebles e Intangibles (E=e1+e2+e3+e4+e5+e6+c7+c8+e9)	0	0	0	0	0	0	0
e1) Mobiliario y Equipo de Administración				0			0
e2) Mobiliario y Equipo Educativo y Recreativo				0			0
e3) Equipo e Instrumental Médico y de Laboratorio				0			0
e4) Vehículos y Equipo de Transporte				0			0
e5) Equipo de Defensa y Seguridad				0			0
e6) Maquinaria, Otros Equipos y Herramientas				0			0
e7) Activos Biológicos				0			0
e8) Bienes Inmuebles				0			0
e9) Activos Intangibles				0			0
F. Inversión Pública (F=f1+f2+f3)	0	0	0	0	0	0	0
f1) Obra Pública en Bienes de Dominio Público				0			0
f2) Obra Pública en Bienes Propios				0			0
f3) Proyectos Productivos y Acciones de Fomento				0			0
G. Inversiones Financieras y Otras Provisiones (G=g1+g2+g3+g4+g5+g6+g7)	0	0	0	0	0	0	0
g1) Inversiones Para el Fomento de Actividades Productivas				0			0
g2) Acciones y Participaciones de Capital				0			0
g3) Compra de Títulos y Valores				0			0
g4) Concesión de Préstamos				0			0
g5) Inversiones en Fideicomisos, Mandatos y Otros Análogos				0			0
Fideicomiso de Desastres Naturales (Informativo)				0			0
g6) Otras Inversiones Financieras				0			0
g7) Provisiones para Contingencias y Otras Erogaciones Especiales				0			0
H. Participaciones y Aportaciones (H=h1+h2+h3)	0	0	0	0	0	0	0
h1) Participaciones				0			0
h2) Aportaciones				0			0
h3) Convenios				0			0
I. Deuda Pública (I=i1+i2+i3+i4+i5+i6+i7)	0	0	0	0	0	0	0
i1) Amortización de la Deuda Pública				0			0
i2) Intereses de la Deuda Pública				0			0
i3) Comisiones de la Deuda Pública				0			0
i4) Gastos de la Deuda Pública				0			0
i5) Costo por Coberturas				0			0
i6) Apoyos Financieros				0			0
i7) Adeudos de Ejercicios Fiscales Anteriores (ADEFAS)				0			0
III. Total de Egresos (III = I + II)	168,810,715	0	168,810,715	18,265,272	16,863,717	150,545,443	

87.64


Universidad de Ciencias de la Seguridad del Estado de Nuevo León (UCS)



Informe de Avance de Gestión Financiera Primer Trimestre 2021						
Universidad de Ciencias de la Seguridad de Nuevo León (a)						
Estado Analítico del Ejercicio del Presupuesto de Egresos Detallado - LDF						
Clasificación Funcional (Finalidad y Función)						
Del 1 de Enero al 31 de Marzo de 2021 (b)						
(PESOS)						
Concepto (c)	Egresos					Subejercicio (e)
	Aprobado (d)	Ampliaciones/ (Reducciones)	Modificado	Devengado	Pagado	
I. Gasto No Etiquetado (I=A+B+C+D)	168,810,715	0	168,810,715	18,265,272	16,863,717	150,545,443
A. Gobierno (A=a1+a2+a3+a4+a5+a6+a7+a8)	168,810,715	0	168,810,715	18,265,272	16,863,717	150,545,443
a1) Legislación	168,810,715	0	168,810,715	18,265,272	16,863,717	150,545,443
a2) Justicia			0			0
a3) Coordinación de la Política de Gobierno			0			0
a4) Relaciones Exteriores			0			0
a5) Asuntos Financieros y Hacendarios			0			0
a6) Seguridad Nacional			0			0
a7) Asuntos de Orden Público y de Seguridad Interior			0			0
a8) Otros Servicios Generales			0			0
B. Desarrollo Social (B=b1+b2+b3+b4+b5+b6+b7)	0	0	0	0	0	0
b1) Protección Ambiental			0			0
b2) Vivienda y Servicios a la Comunidad			0			0
b3) Salud			0			0
b4) Recreación, Cultura y Otras Manifestaciones Sociales			0			0
b5) Educación			0			0
b6) Protección Social			0			0
b7) Otros Asuntos Sociales			0			0
C. Desarrollo Económico (C=c1+c2+c3+c4+c5+c6+c7+c8+c9)	0	0	0	0	0	0
c1) Asuntos Económicos, Comerciales y Laborales en General			0			0
c2) Agropecuaria, Silvicultura, Pesca y Caza			0			0
c3) Combustibles y Energía			0			0
c4) Minería, Manufacturas y Construcción			0			0
c5) Transporte			0			0
c6) Comunicaciones			0			0
c7) Turismo			0			0

87.66

Informe de Avance de Gestión Financiera Primer Trimestre 2021



Secretaría de
Finanzas y Tesorería
General del Estado
Nuevo León Siempre Avanzando

c8) Ciencia, Tecnología e Innovación				0				0
c9) Otras Industrias y Otros Asuntos Económicos				0				0
D. Otras No Clasificadas en Funciones Anteriores (D=d1+d2+d3+d4)	0	0		0	0	0		0
d1) Transacciones de la Deuda Pública / Costo Financiero de la Deuda				0				0
d2) Transferencias, Participaciones y Aportaciones Entre Diferentes Niveles y Ordenes de Gobierno				0				0
d3) Saneamiento del Sistema Financiero				0				0
d4) Adeudos de Ejercicios Fiscales Anteriores				0				0
II. Gasto Etiquetado (II=A+B+C+D)	0	0		0	0	0		0
A. Gobierno (A=a1+a2+a3+a4+a5+a6+a7+a8)	0	0		0	0	0		0
a1) Legislación				0				0
a2) Justicia				0				0
a3) Coordinación de la Política de Gobierno				0				0
a4) Relaciones Exteriores				0				0
a5) Asuntos Financieros y Hacendarios				0				0
a6) Seguridad Nacional				0				0
a7) Asuntos de Orden Público y de Seguridad Interior				0				0
a8) Otros Servicios Generales				0				0
B. Desarrollo Social (B=b1+b2+b3+b4+b5+b6+b7)	0	0		0	0	0		0
b1) Protección Ambiental				0				0
b2) Vivienda y Servicios a la Comunidad				0				0
b3) Salud				0				0
b4) Recreación, Cultura y Otras Manifestaciones Sociales				0				0
b5) Educación				0				0
b6) Protección Social				0				0
b7) Otros Asuntos Sociales				0				0
C. Desarrollo Económico (C=c1+c2+c3+c4+c5+c6+c7+c8+c9)	0	0		0	0	0		0
c1) Asuntos Económicos, Comerciales y Laborales en General				0				0
c2) Agropecuaria, Silvicultura, Pesca y Caza				0				0
c3) Combustibles y Energía				0				0
c4) Minería, Manufacturas y Construcción				0				0
c5) Transporte				0				0
c6) Comunicaciones				0				0
c7) Turismo				0				0
c8) Ciencia, Tecnología e Innovación				0				0
c9) Otras Industrias y Otros Asuntos Económicos				0				0

87.67



D. Otras No Clasificadas en Funciones Anteriores (D=d1+d2+d3+d4)	0	0	0	0	0	0
d1) Transacciones de la Deuda Pública / Costo Financiero de la Deuda			0			0
d2) Transferencias, Participaciones y Aportaciones Entre Diferentes Niveles y Ordenes de Gobierno			0			0
d3) Saneamiento del Sistema Financiero			0			0
d4) Adeudos de Ejercicios Fiscales Anteriores			0			0
III. Total de Egresos (III = I + II)	168,810,715	0	168,810,715	18,265,272	16,863,717	150,545,443

Informe de Avance de Gestión Financiera Primer Trimestre 2021



Secretaría de
Finanzas y Tesorería
General del Estado

Estado Libre Asociado de Nuevo León

Informe de Avance de Gestión Financiera Primer Trimestre 2021 Universidad de Ciencias de la Seguridad de Nuevo León (a) Estado Analítico del Ejercicio del Presupuesto de Egresos Detallado - LDF Clasificación de Servicios Personales por Categoría Del 1 de Enero al 31 de Marzo de 2021 (b) (PESOS)						
Concepto (c)	Egresos					Subejercicio (e)
	Aprobado (d)	Ampliaciones/ (Reducciones)	Modificado	Devengado	Pagado	
I. Gasto No Etiquetado (I=A+B+C+D+E+F)	40,373,642	0	40,373,642	10,162,764	10,162,764	30,210,878
A. Personal Administrativo y de Servicio Público	40,373,642	0	40,373,642	10,162,764	10,162,764	30,210,878
B. Magisterio			0			0
C. Servicios de Salud (C=c1+c2)	0	0	0	0	0	0
c1) Personal Administrativo			0			0
c2) Personal Médico, Paramédico y afín			0			0
D. Seguridad Pública			0			0
E. Gastos asociados a la implementación de nuevas leyes federales o reformas a las mismas (E = e1 + e2)	0	0	0	0	0	0
e1) Nombre del Programa o Ley 1			0			0
e2) Nombre del Programa o Ley 2			0			0
F. Sentencias laborales definitivas			0			0
II. Gasto Etiquetado (II=A+B+C+D+E+F)	0	0	0	0	0	0
A. Personal Administrativo y de Servicio Público			0			0
B. Magisterio			0			0
C. Servicios de Salud (C=c1+c2)	0	0	0	0	0	0
c1) Personal Administrativo			0			0
c2) Personal Médico, Paramédico y afín			0			0
D. Seguridad Pública			0			0
E. Gastos asociados a la implementación de nuevas leyes federales o reformas a las mismas (E = e1 + e2)	0	0	0	0	0	0
e1) Nombre del Programa o Ley 1			0			0
e2) Nombre del Programa o Ley 2			0			0
F. Sentencias laborales definitivas			0			0
III. Total del Gasto en Servicios Personales (III = I + II)	42,765,480	0	40,373,642	10,162,764	10,162,764	30,210,878

87.69

Universidad de Ciencias de la Seguridad del Estado de Nuevo León (UCS)



Informe de Avance de Gestión Financiera Primer Trimestre 2021						
Universidad de Ciencias de la Seguridad de Nuevo León (a)						
Proyecciones de Ingresos - LDF						
(PESOS)						
(CIFRAS NOMINALES)						
Concepto (b)	Año en Cuestión 2022 (de Iniciativa de Ley) (c)	2023 (d)	2024 (d)	2025 (d)	2026 (d)	2027 (d)
1. Ingresos de Libre Disposición (1=A+B+C+D+E+F+G+H+I+J+K+L)	97,379,558	100,300,945	103,309,973	106,409,272	109,601,550	112,889,597
A. Impuestos	0	0	0	0	0	0
B. Cuotas y Aportaciones de Seguridad Social	0	0	0	0	0	0
C. Contribuciones de Mejoras	0	0	0	0	0	0
D. Derechos	0	0	0	0	0	0
E. Productos	0	0	0	0	0	0
F. Aprovechamientos	0	0	0	0	0	0
G. Ingresos por Venta de Bienes y Prestación de Servicios	0	0	0	0	0	0
H. Participaciones	0	0	0	0	0	0
I. Incentivos Derivados de la Colaboración Fiscal	0	0	0	0	0	0
J. Transferencias y Asignaciones	97,379,558	100,300,945	103,309,973	106,409,272	109,601,550	112,889,597
K. Convenios	0	0	0	0	0	0
L. Otros Ingresos de Libre Disposición	0	0	0	0	0	0
2. Transferencias Federales Etiquetadas (2=A+B+C+D+E)	0	0	0	0	0	0
A. Aportaciones	0	0	0	0	0	0
B. Convenios	0	0	0	0	0	0
C. Fondos Distintos de Aportaciones	0	0	0	0	0	0
D. Transferencias, Asignaciones, Subsidios y Subvenciones, y Pensiones y Jubilaciones	0	0	0	0	0	0
E. Otras Transferencias Federales Etiquetadas	0	0	0	0	0	0
3. Ingresos Derivados de Financiamientos (3=A)	0	0	0	0	0	0
A. Ingresos Derivados de Financiamientos	0	0	0	0	0	0
4. Total de Ingresos Proyectados (4=1+2+3)	97,379,558	100,300,945	103,309,973	106,409,272	109,601,550	112,889,597
Datos Informativos						
1. Ingresos Derivados de Financiamientos con Fuente de Pago de Recursos de Libre Disposición	0	0	0	0	0	0
2. Ingresos derivados de Financiamientos con Fuente de Pago de Transferencias Federales Etiquetadas	0	0	0	0	0	0
3. Ingresos Derivados de Financiamiento (3 = 1 + 2)	0	0	0	0	0	0

Informe de Avance de Gestión Financiera Primer Trimestre 2021



Secretaría de
Finanzas y Tesorería
General del Estado
Norma Estatal Siempre Actualizada

Informe de Avance de Gestión Financiera Primer Trimestre 2021 Universidad de Ciencias de la Seguridad de Nuevo León (a) Proyecciones de Egresos - LDF (PESOS) (CIFRAS NOMINALES)						
Concepto (b)	Año en Cuestión					
	2022 (de proyecto de presupuesto) (c)	2023 (d)	2024 (d)	2025 (d)	2026 (d)	2027 (d)
1. Gasto No Etiquetado (1=A+B+C+D+E+F+G+H+I)	97,379,558	100,300,945	103,309,973	106,409,272	109,601,550	112,889,597
A. Servicios Personales	0	0	0	0	0	0
B. Materiales y Suministros	0	0	0	0	0	0
C. Servicios Generales	0	0	0	0	0	0
D. Transferencias, Asignaciones, Subsidios y Otras Ayudas	97,379,558	100,300,945	103,309,973	106,409,272	109,601,550	112,889,597
E. Bienes Muebles, Inmuebles e Intangibles	0	0	0	0	0	0
F. Inversión Pública	0	0	0	0	0	0
G. Inversiones Financieras y Otras Provisiones	0	0	0	0	0	0
H. Participaciones y Aportaciones	0	0	0	0	0	0
I. Deuda Pública	0	0	0	0	0	0
2. Gasto Etiquetado (2=A+B+C+D+E+F+G+H+I)	0	0	0	0	0	0
A. Servicios Personales	0	0	0	0	0	0
B. Materiales y Suministros	0	0	0	0	0	0
C. Servicios Generales	0	0	0	0	0	0
D. Transferencias, Asignaciones, Subsidios y Otras Ayudas	0	0	0	0	0	0
E. Bienes Muebles, Inmuebles e Intangibles	0	0	0	0	0	0
F. Inversión Pública	0	0	0	0	0	0
G. Inversiones Financieras y Otras Provisiones	0	0	0	0	0	0
H. Participaciones y Aportaciones	0	0	0	0	0	0
I. Deuda Pública	0	0	0	0	0	0
3. Total de Egresos Proyectados (3 = 1 + 2)	97,379,558	100,300,945	103,309,973	106,409,272	109,601,550	112,889,597

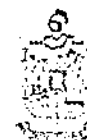
87.71

Universidad de Ciencias de la Seguridad del Estado de Nuevo León (UCS)



Informe de Avance de Gestión Financiera Primer Trimestre 2021						
Universidad de Ciencias de la Seguridad de Nuevo León (a)						
Resultados de Ingresos - LDF						
(PESOS)						
Concepto (b)	2016 (c)	2017 (c)	2018 (c)	2019 (c)	2020 (c)	2021 (d)
1. Ingresos de Libre Disposición (1=A+B+C+D+E+F+G+H+I+J+K+L)	86,960,276	62,256,622	95,363,221	99,188,390	71,506,999	15,801,624
A. Impuestos	0	0	0	0	0	0
B. Cuotas y Aportaciones de Seguridad Social	0	0	0	0	0	0
C. Contribuciones de Mejoras	0	0	0	0	0	0
D. Derechos	0	0	0	0	0	0
E. Productos	0	0	0	0	0	0
F. Aprovechamientos	0	0	0	0	0	0
G. Ingresos por Venta de Bienes y Prestación de Servicios	0	0	0	0	0	0
H. Participaciones	0	0	0	0	0	0
I. Incentivos Derivados de la Colaboración Fiscal	0	0	0	0	0	0
J. Transferencias y Asignaciones	86,960,276	62,256,622	95,363,221	99,188,390	71,506,999	15,801,624
K. Convenios	0	0	0	0	0	0
L. Otros Ingresos de Libre Disposición	0	0	0	0	0	0
2. Transferencias Federales Etiquetadas (2=A+B+C+D+E)	0	0	0	0	0	0
A. Aportaciones	0	0	0	0	0	0
B. Convenios	0	0	0	0	0	0
C. Fondos Distintos de Aportaciones	0	0	0	0	0	0
D. Transferencias, Asignaciones, Subsidios y Subvenciones, y Pensiones y Jubilaciones	0	0	0	0	0	0
E. Otras Transferencias Federales Etiquetadas	0	0	0	0	0	0
3. Ingresos Derivados de Financiamientos (3=A)	0	0	0	0	0	0
A. Ingresos Derivados de Financiamientos	0	0	0	0	0	0
4. Total de Resultados de Ingresos (4=1+2+3)	86,960,276	62,256,622	95,363,221	99,188,390	71,506,999	15,801,624
Datos Informativos						
1. Ingresos Derivados de Financiamientos con Fuente de Pago de Recursos de Libre Disposición	0	0	0	0	0	0
2. Ingresos derivados de Financiamientos con Fuente de Pago de Transferencias Federales Etiquetadas	0	0	0	0	0	0
3. Ingresos Derivados de Financiamiento (3 = 1 + 2)	0	0	0	0	0	0

Informe de Avance de Gestión Financiera Primer Trimestre 2021



Secretaría de
Finanzas y Tesorería
General del Estado

Norma Licitación y Manejo de Contratos

Informe de Avance de Gestión Financiera Primer Trimestre 2021						
Universidad de Ciencias de la Seguridad de Nuevo León (a)						
Resultados de Egresos - LDF						
(PESOS)						
Concepto (b)	2016 (c)	2017 (c)	2018 (c)	2019 (c)	2020 (d)	2021 (d)
1. Gasto No Etiquetado (1=A+B+C+D+E+F+G+H+I)	86,960,276	59,853,819	94,928,371	97,719,014	72,398,881	18,265,272
A. Servicios Personales	20,559,321	18,375,032	35,957,328	36,277,697	37,849,417	10,162,764
B. Materiales y Suministros	50,868,408	25,568,976	43,586,423	45,528,909	18,810,354	1,237,039
C. Servicios Generales	12,890,930	14,272,362	13,546,894	13,978,607	13,897,583	6,865,469
D. Transferencias, Asignaciones, Subsidios y Otras Ayudas	0	0	0	0	0	0
E. Bienes Muebles, Inmuebles e Intangibles	2,641,617	1,637,449	1,837,726	1,933,801	1,841,527	0
F. Inversión Pública	0	0	0	0	0	0
G. Inversiones Financieras y Otras Provisiones	0	0	0	0	0	0
H. Participaciones y Aportaciones	0	0	0	0	0	0
I. Deuda Pública	0	0	0	0	0	0
2. Gasto Etiquetado (2=A+B+C+D+E+F+G+H+I)	0	0	0	0	0	0
A. Servicios Personales	0	0	0	0	0	0
B. Materiales y Suministros	0	0	0	0	0	0
C. Servicios Generales	0	0	0	0	0	0
D. Transferencias, Asignaciones, Subsidios y Otras Ayudas	0	0	0	0	0	0
E. Bienes Muebles, Inmuebles e Intangibles	0	0	0	0	0	0
F. Inversión Pública	0	0	0	0	0	0
G. Inversiones Financieras y Otras Provisiones	0	0	0	0	0	0
H. Participaciones y Aportaciones	0	0	0	0	0	0
I. Deuda Pública	0	0	0	0	0	0
3. Total del Resultado de Egresos (3=1+2)	86,960,276	59,853,819	94,928,371	97,719,014	72,398,881	18,265,272