


Informe de Avance de Gestión Financiera Primer Trimestre 2021



Secretaría de Finanzas y Tesorería General del Estado  
 Nuevo León | *Nuevo Auténtico*

Concepto (c)	Egresos					Subejercicio (e)
	Aprobado (d)	Ampliaciones/ (Reducciones)	Modificado	Devengado	Pagado	
<b>I. Gasto No Etiquetado (I=A+B+C+D+E+F+G+H+I)</b>	<b>168,810,715</b>	<b>0</b>	<b>168,810,715</b>	<b>18,265,272</b>	<b>16,863,717</b>	<b>150,545,443</b>
<b>A. Servicios Personales (A=a1+a2+a3+a4+a5+a6+a7)</b>	40,373,642	0	40,373,642	10,162,764	10,162,764	30,210,878
a1) Remuneraciones al Personal de Carácter Permanente	14,749,586	0	14,749,586	4,079,745	4,079,745	10,669,841
a2) Remuneraciones al Personal de Carácter Transitorio	21,808,671	(800,000)	21,008,671	4,347,462	4,347,462	16,661,209
a3) Remuneraciones Adicionales y Especiales	595,736	0	595,736	343,560	343,560	252,176
a4) Seguridad Social	2,975,269	0	2,975,269	1,031,769	1,031,769	1,943,500
a5) Otras Prestaciones Sociales y Económicas	244,380	800,000	1,044,380	360,228	360,228	684,152
a6) Provisiones	0	0	0	0	0	0
a7) Pago de Estímulos a Servidores Públicos	0	0	0	0	0	0
<b>B. Materiales y Suministros (B=b1+b2+b3+b4+b5+b6+b7+b8+b9)</b>	47,659,206	(70,000)	47,589,206	1,237,039	636,804	46,352,167
b1) Materiales de Administración, Emisión de Documentos y Artículos Oficiales	5,240,585	0	5,240,585	324,831	3,701	4,915,754
b2) Alimentos y Utensilios	35,277,925	(71,000)	35,206,925	470,210	469,110	34,736,714
b3) Materias Primas y Materiales de Producción y Comercialización	306,400	0	306,400	19,335	567	287,065
b4) Materiales y Artículos de Construcción y de Reparación	615,529	0	615,529	249,820	0	365,709
b5) Productos Químicos, Farmacéuticos y de Laboratorio	1,329,912	0	1,329,912	100,000	100,000	1,229,912
b6) Combustibles, Lubrificantes y Aditivos	4,686,017	1,000	4,687,017	63,541	63,197	4,623,476
b7) Vestuario, Blancos, Prendas de Protección y Artículos Deportivos	36,362	0	36,362	0	0	36,362
b8) Materiales y Suministros Para Seguridad	166,476	0	166,476	9,302	229	157,174
b9) Herramientas, Refacciones y Accesorios Menores	18,785,229	70,000	18,855,229	6,865,469	6,064,149	11,989,760
<b>C. Servicios Generales (C=c1+c2+c3+c4+c5+c6+c7+c8+c9)</b>	7,412,397	(414,359)	6,998,038	1,163,516	737,779	5,834,522
c1) Servicios Básicos	0	50,000	50,000	20,300	0	29,700
c2) Servicios de Arrendamiento	4,343,860	414,359	4,758,219	4,758,219	4,697,663	0
c3) Servicios Profesionales, Científicos, Técnicos y Otros Servicios	290,568	0	290,568	127,643	127,643	162,925
c4) Servicios Financieros, Bancarios y Comerciales	5,000,353	0	5,000,353	736,068	459,290	4,264,285
c5) Servicios de Instalación, Reparación, Mantenimiento y Conservación	1,665,435	0	1,665,435	31,347	13,398	1,634,089
c6) Servicios de Comunicación Social y Publicidad	29,696	0	29,696	0	0	29,696
c7) Servicios de Traslado y Viáticos	42,920	20,000	62,920	28,376	28,376	34,544
c8) Servicios Oficiales	0	0	0	0	0	0
c9) Otros Servicios Generales	0	0	0	0	0	0

87.61

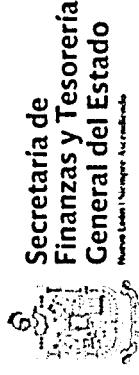
Universidad de Ciencias de la Seguridad del Estado de Nuevo León (UCS)

Informe de Avance de Gestión Financiera Primer Trimestre 2021

D. Transferencias, Asignaciones, Subsidios y Otras Ayudas (D=d1+d2+d3+d4+d5+d6+d7+d8+d9)	0	0	0	0	0	0	0	0	0
d1) Transferencias Internas y Asignaciones al Sector Público									
d2) Transferencias al Resto del Sector Público									
d3) Subsidios y Subvenciones									
d4) Ayudas Sociales									
d5) Pensiones y Jubilaciones									
d6) Transferencias a Fideicomisos, Mandatos y Otros Análogos									
d7) Transferencias a la Seguridad Social									
d8) Donativos									
d9) Transferencias al Exterior									
E. Bienes Muebles, Inmuebles e Intangibles (E=e1+e2+e3+e4+e5+e6+e7+e8+e9)	61,992,637	0	61,992,637	0	0	0	0	0	61,992,637
e1) Mobiliario y Equipo de Administración	12,005,639	0	12,005,639	0	0	0	0	0	12,005,639
e2) Mobiliario y Equipo Educativo y Recreativo	17,123,832	0	17,123,832	0	0	0	0	0	17,123,832
e3) Equipo e Instrumental Médico y de Laboratorio	3,159,379	0	3,159,379	0	0	0	0	0	3,159,379
e4) Vehículos y Equipo de Transporte	5,055,006	0	5,055,006	0	0	0	0	0	5,055,006
e5) Equipo de Defensa y Seguridad	5,055,006	0	5,055,006	0	0	0	0	0	5,055,006
e6) Maquinaria, Otros Equipos y Herramientas	13,901,266	0	13,901,266	0	0	0	0	0	13,901,266
e7) Activos Biológicos	252,750	0	252,750	0	0	0	0	0	252,750
e8) Bienes Inmuebles									
e9) Activos Intangibles	5,439,761	0	5,439,761	0	0	0	0	0	5,439,761
F. Inversión Pública (F=f1+f2+f3)	0	0	0	0	0	0	0	0	0
f1) Obra Pública en Bienes de Dominio Público									
f2) Obra Pública en Bienes Propios									
f3) Proyectos Productivos y Acciones de Fomento									
G. Inversiones Financieras y Otras Provisiones (G=g1+g2+g3+g4+g5+g6+g7)	0	0	0	0	0	0	0	0	0
g1) Inversiones Para el Fomento de Actividades Productivas									
g2) Acciones y Participaciones de Capital									
g3) Compra de Títulos y Valores									
g4) Concesión de Préstamos									
g5) Inversiones en Fideicomisos, Mandatos y Otros Análogos									
Fideicomiso de Desastres Naturales (Informativo)									
g6) Otras Inversiones Financieras									
g7) Provisiones para Contingencias y Otras Erogaciones Especiales									
H. Participaciones y Aportaciones (H=h1+h2+h3)	0	0	0	0	0	0	0	0	0
h1) Participaciones									
h2) Aportaciones									
h3) Convenios									
I. Deuda Pública (I=i1+i2+i3+i4+i5+i6+i7)	0	0	0	0	0	0	0	0	0
i1) Amortización de la Deuda Pública									
i2) Intereses de la Deuda Pública									

87.62

Informe de Avance de Gestión Financiera Primer Trimestre 2021

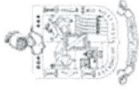


13) Comisiones de la Deuda Pública	0	0	0	0	0	0
14) Gastos de la Deuda Pública	0	0	0	0	0	0
15) Costo por Coberturas	0	0	0	0	0	0
16) Apoyos Financieros	0	0	0	0	0	0
17) Adeudos de Ejercicios Fiscales Anteriores (ADEFAS)	0	0	0	0	0	0
<b>II. Gasto Etiquetado (II=A+B+C+D+E+F+G+H+I)</b>	0	0	0	0	0	0
<b>A. Servicios Personales (A=a1+a2+a3+a4+a5+a6+a7)</b>	0	0	0	0	0	0
a1) Remuneraciones al Personal de Carácter Permanente	0	0	0	0	0	0
a2) Remuneraciones al Personal de Carácter Transitorio	0	0	0	0	0	0
a3) Remuneraciones Adicionales y Especiales	0	0	0	0	0	0
a4) Seguridad Social	0	0	0	0	0	0
a5) Otras Prestaciones Sociales y Económicas	0	0	0	0	0	0
a6) Provisiones	0	0	0	0	0	0
a7) Pago de Estímulos a Servidores Públicos	0	0	0	0	0	0
<b>B. Materiales y Suministros (B=b1+b2+b3+b4+b5+b6+b7+b8+b9)</b>	0	0	0	0	0	0
b1) Materiales de Administración, Emisión de Documentos y Artículos Oficiales	0	0	0	0	0	0
b2) Alimentos y Utensilios	0	0	0	0	0	0
b3) Materias Primas y Materiales de Producción y Comercialización	0	0	0	0	0	0
b4) Materiales y Artículos de Construcción y de Reparación	0	0	0	0	0	0
b5) Productos Químicos, Farmacéuticos y de Laboratorio	0	0	0	0	0	0
b6) Combustibles, Lubrificantes y Aditivos	0	0	0	0	0	0
b7) Vestuario, Blancos, Prendas de Protección y Artículos Deportivos	0	0	0	0	0	0
b8) Materiales y Suministros Para Seguridad	0	0	0	0	0	0
b9) Herramientas, Refacciones y Accesorios Menores	0	0	0	0	0	0
<b>C. Servicios Generales (C=c1+c2+c3+c4+c5+c6+c7+c8+c9)</b>	0	0	0	0	0	0
c1) Servicios Básicos	0	0	0	0	0	0
c2) Servicios de Arrendamiento	0	0	0	0	0	0
c3) Servicios Profesionales, Científicos, Técnicos y Otros Servicios	0	0	0	0	0	0
c4) Servicios Financieros, Bancarios y Comerciales	0	0	0	0	0	0
c5) Servicios de Instalación, Reparación, Mantenimiento y Conservación	0	0	0	0	0	0
c6) Servicios de Comunicación Social y Publicidad	0	0	0	0	0	0
c7) Servicios de Traslado y Viáticos	0	0	0	0	0	0
c8) Servicios Oficiales	0	0	0	0	0	0
c9) Otros Servicios Generales	0	0	0	0	0	0
<b>D. Transferencias, Asignaciones, Subsidios y Otras Ayudas (D=d1+d2+d3+d4+d5+d6+d7+d8+d9)</b>	0	0	0	0	0	0
d1) Transferencias Internas y Asignaciones al Sector Público	0	0	0	0	0	0
d2) Transferencias al Resto del Sector Público	0	0	0	0	0	0
d3) Subsidios y Subvenciones	0	0	0	0	0	0
d4) Ayudas Sociales	0	0	0	0	0	0

87.63

Universidad de Ciencias de la Seguridad del Estado de Nuevo León (UCS)

Informe de Avance de Gestión Financiera Primer Trimestre 2021



Secretaría de Finanzas y Tesorería General del Estado

Nuevo León Siempre Avanzando

d5) Pensiones y Jubilaciones	0	0	0	0	0	0
d6) Transferencias a Fideicomisos, Mandatos y Otros Análogos	0	0	0	0	0	0
d7) Transferencias a la Seguridad Social	0	0	0	0	0	0
d8) Donativos	0	0	0	0	0	0
d9) Transferencias al Exterior	0	0	0	0	0	0
E. Bienes Muebles, Inmuebles e Intangibles (E=e1+e2+e3+e4+e5+e6+e7+e8+e9)	0	0	0	0	0	0
e1) Mobiliario y Equipo de Administración	0	0	0	0	0	0
e2) Mobiliario y Equipo Educativo y Recreativo	0	0	0	0	0	0
e3) Equipo e Instrumental Médico y de Laboratorio	0	0	0	0	0	0
e4) Vehículos y Equipo de Transporte	0	0	0	0	0	0
e5) Equipo de Defensa y Seguridad	0	0	0	0	0	0
e6) Maquinaria, Otros Equipos y Herramientas	0	0	0	0	0	0
e7) Activos Biológicos	0	0	0	0	0	0
e8) Bienes Inmuebles	0	0	0	0	0	0
e9) Activos Intangibles	0	0	0	0	0	0
F. Inversión Pública (F=f1+f2+f3)	0	0	0	0	0	0
f1) Obra Pública en Bienes de Dominio Público	0	0	0	0	0	0
f2) Obra Pública en Bienes Propios	0	0	0	0	0	0
f3) Proyectos Productivos y Acciones de Fomento	0	0	0	0	0	0
G. Inversiones Financieras y Otras Provisiones (G=g1+g2+g3+g4+g5+g6+g7)	0	0	0	0	0	0
g1) Inversiones Para el Fomento de Actividades Productivas	0	0	0	0	0	0
g2) Acciones y Participaciones de Capital	0	0	0	0	0	0
g3) Compra de Títulos y Valores	0	0	0	0	0	0
g4) Concesión de Préstamos	0	0	0	0	0	0
g5) Inversiones en Fideicomisos, Mandatos y Otros Análogos	0	0	0	0	0	0
Fideicomiso de Desastres Naturales (Informativo)	0	0	0	0	0	0
g6) Otras Inversiones Financieras	0	0	0	0	0	0
g7) Provisiones para Contingencias y Otras Erogaciones Especiales	0	0	0	0	0	0
H. Participaciones y Aportaciones (H=h1+h2+h3)	0	0	0	0	0	0
h1) Participaciones	0	0	0	0	0	0
h2) Aportaciones	0	0	0	0	0	0
h3) Convenios	0	0	0	0	0	0
I. Deuda Pública (I=i1+i2+i3+i4+i5+i6+i7)	0	0	0	0	0	0
i1) Amortización de la Deuda Pública	0	0	0	0	0	0
i2) Intereses de la Deuda Pública	0	0	0	0	0	0
i3) Comisiones de la Deuda Pública	0	0	0	0	0	0
i4) Gastos de la Deuda Pública	0	0	0	0	0	0
i5) Costo por Coberturas	0	0	0	0	0	0
i6) Apoyos Financieros	0	0	0	0	0	0
i7) Adeudos de Ejercicios Fiscales Anteriores (ADEFAS)	0	0	0	0	0	0
<b>III. Total de Egresos (III = I + II)</b>	<b>168,810,715</b>	<b>0</b>	<b>168,810,715</b>	<b>18,265,272</b>	<b>16,863,717</b>	<b>150,545,443</b>

87.64

Universidad de Ciencias de la Seguridad del Estado de Nuevo León (UCS)