


# Informe de Avance de Gestión Financiera Primer Trimestre 2021



Secretaría de Finanzas y Tesorería General del Estado

María Leticia Nájera Rodríguez

## Informe de Avance de Gestión Financiera del Primer Trimestre del 2021

Estado de Situación Financiera Detallada-LDF

Del 1 de Enero al 31 de Marzo de 2021

### UNIVERSIDAD DE CIENCIAS DE LA SEGURIDAD DEL ESTADO DE NUEVO LEÓN

(Pesos)



Concepto	PRIMER TRIMESTRE 2021		ANUAL 2020	
	Primer Trim. 2021	ANUAL 2020	Primer Trim. 2021	ANUAL 2020
<b>ACTIVO</b>				
<b>PASIVO</b>				
<b>Activo Circulante</b>				
<b>a) Efectivo y Equivalentes (a=a1+a2+a3+a4+a5+a6+a7)</b>	64,492,355	71,217,611	2,514,302	14,987,235
a1) Efectivo	30,000	0	208,259	840,294
a2) Bancos/tesorería	4,162,355	12,217,611	2,086,398	13,875,951
a3) Bancos/Depositos y Otros	0	0	0	0
a4) Inversiones temporales (hasta 3 meses)	60,300,000	59,000,000	0	0
a5) Fondos en afectación específica	0	0	0	0
a6) Depósitos de Fondos de Terceros en Garantía y/o Administración	0	0	0	0
a7) Otros Efectivos Equivalentes	0	0	219,645	270,991
<b>b) Derechos a Recibir Efectivo y Equivalentes (b=b1+b2+b3+b4+b5+b6+b7)</b>	4,260,617	5,018,315	0	0
b1) Inversiones Financieras a Corto Plazo	0	0	0	0
b2) Cuotas por Cobrar a Corto Plazo	4,260,617	5,009,184	0	0
b3) Deudores Diversos por Cobrar a Corto Plazo	0	9,131	0	0
b4) Ingresos por recuperar a Corto Plazo	0	0	0	0
b5) Deudores por Anticipos de la Tesorería a Corto Plazo	0	0	0	0
b6) Prestamos otorgados a Corto Plazo	0	0	0	0
b7) Otros Derechos a Recibir Efectivo y Equivalentes a Corto Plazo	0	0	0	0
<b>c) Derechos a Recibir Bienes o Servicios (c=c1+c2+c3+c4+c5)</b>	0	0	0	0
c1) Anticipo a Proveedores por Adquisición de Bienes y Prestación de Servicios a Corto Plazo	0	0	0	0
c2) Anticipo a Proveedores por Adquisición de Bienes Inmuebles y Muebles a Corto Plazo	0	0	0	0
<b>PASIVO</b>				
<b>a) Cuentas Por Pagar a Corto Plazo (a=a1+a2+a3+a4+a5+a6+a7+a8+a9)</b>				
a1) Servicios Personales Por Pagar a Corto Plazo				
a2) Proveedores por Pagar a Corto Plazo				
a3) Contratistas por obras Públicas por pagar a Corto Plazo				
a4) Participaciones y Aportaciones por Pagar a Corto Plazo				
a5) Transferencias Otorgadas por Pagar a Corto Plazo				
a6) Intereses, Comisiones y Otros Gastos de la Deuda Pública por pagar a Corto Plazo				
a7) Retenciones y Contribuciones por pagar a Corto Plazo				
a8) Devoluciones de la Ley de Ingresos por Pagar a Corto Plazo				
a9) Otras Cuentas por Pagar a Corto Plazo				
<b>b) Documentos por Pagar a Corto Plazo</b>				
b1) Documentos Comerciales por Pagar a Corto Plazo				
b2) Documentos Comerciales por pagar a Corto Plazo				
b3) Otros Documentos por Pagar a Corto Plazo				
<b>c) Porción a Corto Plazo de la Deuda Pública a Largo Plazo (c=c1+c2)</b>				
c1) Porción a Corto Plazo de la Deuda Pública				
c2) Porción a Corto Plazo de Arrendamiento Financiero				
<b>d) Títulos y Valores a Corto Plazo</b>				
e) Pasivos Diferidos a Corto Plazo (de=a1+a2+a3)				
e1) Ingresos Cobrados por Adelantado a Corto Plazo				
e2) Intereses Cobrados por Adelantado a Corto Plazo				
e3) Otros pasivos Diferidos a Corto Plazo				
<b>f) Fondos y Bienes de Terceros en Garantía y/o Administración a Corto Plazo</b>				
(f=f1+f2+f3+f4+f5+f6)				
f1) Fondos de Garantía a Corto Plazo				

Informe de Avance de Gestión Financiera Primer Trimestre 2021



Secretaría de Finanzas y Tesorería General del Estado  
 Nuevo León Siempre Avanzando

c3) Antipo a proveedores por Adquisición de Bienes Intangibles a Corto Plazo	0	0	f2) Fondos de Administración a Corto Plazo	0	0
c4) Antipo a Contratistas por Obras Públicas a Corto Plazo	0	0	f3) Fondos de Contingencia a Corto Plazo	0	0
c5) Otros Derechos a Recibir Bienes y Servicios a Corto Plazo	0	0	f4) Fondos de Fideicomiso Mandatos y Contratos Análogos a Corto Plazo	0	0
d) Inventarios (d=d1+d2+d3+d4+d5)	0	0	f5) Otros Fondos de terceros en Garantía y/o Administración a Corto Plazo	0	0
d1) Inventario de Mercancías por Venta	0	0	f6) Valores y Bienes de garantía a Corto Plazo	0	0
d2) Inventario de Mercancías Terminadas	0	0	g. Provisiones a Corto Plazo (g=g1+g2+g3)	0	0
d3) Inventario de Mercancías en Proceso	0	0	g1) Provisión para demandas y Juicios Corto Plazo	0	0
d4) Inventario de Materias Primas, Materiales y Suministros para Producción	0	0	g2) Provisión para Contingencias a Corto Plazo	0	0
d5) Bienes en Tránsito	0	0	g3) Otras Provisiones a Corto Plazo	0	0
e) Almacenes	2,445,818	4,229,831	h. Otros Pasivos a Corto Plazo (h=h1+h2+h3)	0	0
f) Estimación por Pérdida o Deterioro de Activos Circulantes =-(f1+f2)	0	0	h1) Ingresos por Clasificar	0	0
f1) Estimaciones para Cuentas Incobrables por Derechos a Recibir Efectivo o Equivalentes	0	0	h2) Recaudación por Participar	0	0
f2) Estimación por Deterioro de Inventarios	0	0	h3) Otros pasivos Circulantes	0	0
g) Otros Activos Circulantes= (g1+g2+g3+g4)	0	0			
g1) Valores en Garantía	0	0			
g2) Bienes en Garantía (excluye depósitos de fondos)	0	0			
g3) Bienes Derivados de Embargos, Decomisos, Aseguramientos y Dación en Pago	0	0			
g4) Adquisición con fondos de Terceros	0	0			
IA. Total de Activos Circulantes (IA = a+b+c+d+e+f+g)	71,198,790	80,465,758	IIA. Total de Pasivo Circulante (IIA= a+b+c+d+e+f+g+h)	\$2,514,302	\$14,988,627
Activo No Circulante			Pasivo No Circulante		
a. Inversiones Financieras a Largo Plazo	0	0	a. Cuentas por Pagar a Largo Plazo	0	0
b. Derechos a Recibir Efectivo o Equivalentes a Largo Plazo	32,049,537	0	b. Documentos por Pagar a Largo Plazo	0	0
c. Bienes Inmuebles, Infraestructura y Construcciones en Proceso	31,388,904	31,388,904	c. Deuda Pública a Largo Plazo	0	0
d. Bienes Muebles	2,139,985	2,139,985	d. Pasivos Diferidos a Largo Plazo	0	0
e. Activos Intangibles	(26,630,831)	(25,609,232)	e. Fondos y Bienes de Terceros en Garantía y/o en Administración a Largo Plazo	0	0
f. Depreciación, Deterioro y Amortización Acumulada de Bienes	306,240	306,240	f. Provisiones a Largo Plazo	2,176,313	2,137,800
g. Activos Diferidos	0	0			
h. Estimación por Pérdida o Deterioro de Activos no Circulantes	0	0			
i. Otros Activos no Circulantes	0	0			
II.B. Total de Activos no Circulantes (II.B= a+b+c+d+e+f+g+h+i)	\$39,253,835	\$8,225,897	II.B. Total de Pasivos No Circulantes (II.B= a+b+c+d+e+f)	\$2,176,313	\$2,137,800

I. Total del Activo (I=IA+IB)	\$110,452,524	\$88,691,655	\$110,452,524	\$88,691,655
Bajo protesta de decir verdad declaramos que los Estados Financieros y sus Notas son razonablemente correctos y responsabilidad del emisor.				
Dr. José Zaragoza Huerta Rector		Mtra. Norma Cecilia Garza Carranza Coordinadora de Recursos Financieros		C.P. Fernando Nateras Corona Director de Administración
II. Total del Pasivo (II=IIA+IIB)	\$4,690,615		\$4,690,615	\$17,126,427
<b>HACIENDA PÚBLICA/PATRIMONIO</b>				
III.A. Hacienda Pública/Patrimonio Contribuido (IIIA=aa+bb+cc+dd)	\$40,863,460		\$40,863,460	\$8,813,923
a. Aportaciones	0		0	0
b. Donaciones de Capital	40,863,460		40,863,460	8,813,923
c. Actualización de la Hacienda Pública/Patrimonio	0		0	0
III.B. Hacienda Pública/Patrimonio Generado (IIIB=+b+cc+dd+ee)	\$64,898,549		\$64,898,549	\$62,751,304
a. Resultados del Ejercicio (Ahorro / Desahorro)	2,146,653		2,146,653	(1,460,678)
b. Resultados de Ejercicios Anteriores	62,751,896		62,751,896	64,211,982
c. Revalúos	0		0	0
d. Reservas	0		0	0
e. Rectificaciones de Resultados de Ejercicios Anteriores	0		0	0
III.C. Exceso o Insuficiencia en la Actualización de La Hacienda Pública/Patrimonio (IIIC=(a+bb))	\$0		\$0	\$0
a. Resultado por Posición Monetaria	0		0	0
b. Resultado por Tenencia de Activos no Monetarios	0		0	0
III: Total Hacienda Pública/Patrimonio (III=IIIA+IIIB+IIIC)	\$106,762,009		\$106,762,009	\$71,665,227
IV. Total de Pasivo y Hacienda Pública/Patrimonio (IV=II+III)	\$110,452,524	\$88,691,655	\$110,452,524	\$88,691,655