



**UNIVERSIDAD  
DE CIENCIAS DE  
LA SEGURIDAD**  
Ciencia, Patria y Humanismo

UCS

# Universidad de Ciencias de la Seguridad del Estado de Nuevo León



87.1

Universidad de Ciencias de la Seguridad del Estado de Nuevo León (UCS)

**UNIVERSIDAD DE CIENCIAS DE LA SEGURIDAD DEL ESTADO DE NUEVO LEÓN****ANTECEDENTES**

Decreto No. 195 publicado el 15 de abril de 2011, Ley que crea la Universidad de Ciencias de la Seguridad del Estado de Nuevo León como un Organismo Público Descentralizada de la Administración Pública del Estado de Nuevo León, con personalidad jurídica y patrimonio propio.

**MISIÓN**

Profesionalizar al personal del Sistema Estatal, formando recurso humano altamente competitivo y especializado en el análisis del delito para la implementación de las mejores prácticas de administración de recursos, prevención, combate e investigación del crimen, buscando incidir con ello, de manera directa, en la mejora continua del servicio público y por ende de la seguridad.

**INFORMACIÓN OPERATIVA RELEVANTE**

En materia de cursos y capacitaciones de formación Inicial, la Universidad de Ciencias de la Seguridad cumpliendo con las metas FORTASEG y FASP, proyectadas y coordinadas con la Comisión de Carrera Policial de la Secretaría de Seguridad Pública del Estado de Nuevo León, viene desarrollando los cursos de Formación Inicial Básica y de Profesionalización. Esto, a fin de fortalecer las instituciones policiales y sus procedimientos, tendientes a reducir los delitos de mayor impacto en beneficio de las personas residentes en nuestro Estado.

En relación a Medidas Preventivas COVID-19, La Fiscalía General de Nuevo León y la Secretaría de Seguridad Pública del Estado apoyaron a la UCS al facilitarle las instalaciones de Instituto de Formación Profesional, así como de la antigua Academia Regional de Seguridad Pública del Noreste, en Santa Catarina y Parque Niños Héroe. Ahí se llevaron a cabo los procesos de capacitación de la Formación Inicial Básica, Curso de Derechos Humanos y Competencias Básicas de la Función Policial, implementando las medidas preventivas solicitadas por la Secretaría de Salud, a fin evitar el contagio entre el personal, alumnos, docentes e instructores, en la contingencia del Covid-19.

Se realizó un Diplomado en Gerencia Pública del Estado, coordinado con la Policía Nacional de Colombia y la Organización de Estados Iberoamericanos, del 1 al 26 de junio del 2020, un total de 14 funcionarios entre de la Universidad de Ciencias de la Seguridad de la Universidad de Ciencias de la Seguridad participaron en el Diplomado en "Gerencia Pública del Estado", dentro de la política de fortalecimiento en internacionalización educativa policial. Este diplomado fue coordinado con el Coronel Ferney Vásquez Moreno, Coordinador del Programa Protección a Víctimas de la Dirección de

87.2



Carabineros de la Policía Nacional de Colombia y la Organización de Estados Iberoamericanos, impartido por la Escuela de Administración de Negocios EAN ubicada en Bogotá, Colombia.

Así mismo, elementos de Fuerza Civil y Protección Institucional de Nuevo León concluyeron satisfactoriamente el Curso de Dirección Operativa del Servicio de Policía, impartido de manera virtual por la Escuela de Posgrados "Miguel Antonio Lleras Pizarro" de la Policía Nacional de Colombia, en coordinación con la Universidad de Ciencias de la Seguridad.

Esto fue posible en el marco de la estrategia de la internacionalización educativa policial entre las dos instituciones con el propósito de capacitar comandantes de policía para la Dirección de Operativa del Servicio de Policía. Dicho curso se efectuó del 22 de junio al 28 de agosto del 2020, teniendo como competencias generales las siguientes:

- La transformación curricular tiene su fundamento la profesionalización policial.
- Fortalecer competencias para la dirección operativa del servicio de policía en el ámbito sub-nacional.
- Programas con enfoque en liderazgo policial efectivo y la innovación.

El 8 de febrero de 2020, un total de 67 alumnos de la Generación 2015-2017 de la carrera de Técnico Superior Universitario en Mandos y Administración Policial, iniciaron con el séptimo tetramestre de la Licenciatura, con el objetivo de concluir con el plan de estudios que consta de un total de 64 materias, de las cuales los alumnos han cursado y completado 40, mismas que se les convalidarán y les dará la oportunidad de cursar las materias que restan en modalidad escolarizada para obtener el título como Licenciados en Mando y Administración Policial.

Cabe destacar que, atendiendo las indicaciones de la Secretaría de Salud de no agrupar personas en áreas cerradas, se utilizó una plataforma digital de videollamadas, contando con la participación de los alumnos y maestros en esta modalidad virtual, finalizando la licenciatura el 12 de diciembre del 2020.

La UCS también es sede de la Preparatoria Abierta del Estado y funge como centro de gestoría de procesos administrativos y sede de aplicación de examen. Este sistema da la oportunidad de que los alumnos estudien en los tiempos y espacios que tengan disponibles y que presenten hasta cuatro exámenes por mes, obteniendo el certificado de estudios nivel medio superior, el cual es indispensable para obtener promoción de puesto en la carrera policial.



Con un total de 160 alumnos inscritos al sistema, distribuidos de la siguiente manera:

Descripción	Total
Fuerza Civil	42
Protección Institucional	19
Cadetes UCS	13
Policía Municipal de Escobedo	72
Civiles	14
<b>Total</b>	<b>160</b>

La UCS, en coordinación con la "Global Hapkido Association" (GHA) realizaron un curso de Defensa Policial dirigido a elementos activos de las diferentes corporaciones de la entidad.

El curso fue impartido por el Grandmaster Hee Kwan Lee, Presidente Fundador de GHA, el Grandmaster Francisco García Ávila, Presidente Fundador de la Asociación Mexicana de Hapkido y el Grandmaster Adrián García Torres, Vicepresidente de GHA y de la Asociación Mexicana de Hapkido, todos ellos expertos en el arte marcial de la defensa personal y policial de origen coreano.

Instructores de la Universidad de Ciencias de la Seguridad asistieron al Curso Básico de Medicina Táctica, llevado a cabo en el Centro de Capacitación Integral de Oaxaca (C.IC.O.) avalado por la Comisión Nacional de Seguridad y la Academia Regional de Tlaxcala, los días 21, 22 y 23 de febrero, con el fin de obtener conocimientos básicos sobre atención médica inmediata en situaciones de alto riesgo. El curso tuvo una duración de 56 horas a lo largo de los tres días, lo cual denota una amplia jornada de capacitación y trabajo extenuante por cada uno de los participantes.

Los instructores de la Universidad de Ciencias de la Seguridad, que participaron en la Evaluación de Instructores - Evaluadores de Competencias Básicas de la Función Penitenciaria en Xalapa, Veracruz, resultaron aprobados de manera satisfactoria.

Este curso se llevó a cabo del 21 al 26 de octubre en la Academia Nacional de Administración Penitenciaria, con la participación de institutos, academias y centros penitenciarios de toda la República. Las materias que se impartieron fueron: Armamento y Tiro, Primer Respondiente, Operación de Equipos de Radiocomunicación, Inspección de Personas, Uso legítimo de la fuerza, Traslado de PPL (personas privadas de la libertad) y Acondicionamiento Físico.



Instructores de la UCS, realizaron la evaluación práctica para la promoción de ascenso 2020 a 582 elementos de Fuerza Civil, Fuerza Institucional y Custodios Penitenciarios. Esta evaluación se llevó a cabo entre el 17 y el 21 de agosto del 2020, la cual consistió en el arme, desarme, así como las medidas de seguridad con armas de fuego (corta y larga), dando lugar en el Campo Policial Número 1 de Fuerza Civil. De igual manera los elementos custodios fueron evaluados en el traslado de personas y uso del bastón PR24.

Las pruebas se llevaron a cabo bajo la supervisión y acompañamiento de personal adscrito a Carrera Policial de la Secretaría de Seguridad Pública del Estado.

A través de la Escuela de Mandos, llevó a cabo del 5 al 23 de octubre el "Diplomado para mandos medios en Seguridad Pública", dirigido a policías estatales de grado jerárquico oficial y suboficial. Este diplomado es impartido por el Subcomisario Ret. Melquidec Parra Maca, Director de Profesionalización y por el Mtro. Sergio Castillo Carrizales, Coordinador de la Escuela de Mandos. Elementos de Fuerza Civil y Protección Institucional llevaron este curso de manera presencial en las instalaciones del Edificio de Mandos de la UCS en Santa Catarina. Durante el diplomado, tanto el recinto como los participantes cumplieron con los protocolos de higiene dictados por la Secretaría de Salud en prevención del Covid-19, siendo supervisados por el personal médico de la UCS.

A iniciativa del Consejo Ciudadano de Seguridad Pública del Estado de Nuevo León, se impartió el curso-taller piloto: "Conceptos Básicos del Policía de Barrio" a un total de 30 elementos de Guardia Civil.

Las materias que se impartieron fueron: Antecedentes del Policía de Proximidad y el Policía de Barrio, la Inteligencia Social, Estrategias de Intervención, el Policía de Barrio como Gestor Social, las Redes Sociales como Estrategia de Seguridad y Estrategias de prevención del Covid-19 y la Proximidad Social.

La entrega de constancias de dicho curso se realizó el 1 de octubre de 2020 en el salón polivalente del C5, Centro de Coordinación Integral de Control, Comando, Comunicaciones y Cómputo del Estado.

Actualmente la Escuela de Investigaciones, está integrada por profesores investigadores avalados por el Consejo Nacional de Ciencia y Tecnología (CONACYT) y por la Academia Mexicana de Ciencias, los cuales han participado en ponencias, investigaciones en el ámbito nacional e internacional. La Escuela de Investigaciones ha aportado y divulgado diverso material, produciendo con ello conocimiento científico, se destaca en este tercer año de la administración las siguientes obras literarias:

Estudios de la Seguridad Ciudadana. (Actualmente en prensa).

- Libro: Derechos Humanos en la Formación policial, administración y procuración de justicia.
- Libro: La evolución de la Ejecución de la Pena Privativa de la Libertad en México.
- Libro: Seguridad Pública y Privada en el marco de los Derechos Humanos

87.5



- Libro: Estudios de Seguridad y Victimología

Se presentó de manera virtual, la Cuarta Edición de Diálogos para la Seguridad, con la participación de ponentes de Bolivia, Chile, Perú y México. Participaron más de 360 personas de: Tamaulipas, Texcoco, Querétaro, Edo. de México, Durango, Puebla, Guanajuato, Culiacán, Chiapas, Baja California Sur, Tlaxcala, Oaxaca, Michoacán, Hidalgo, San Luis Potosí, Zacatecas, Guerrero y Nuevo León. También estuvieron presentes de Argentina, Perú, Estados Unidos, Guatemala, Honduras, Perú, Chile y Bolivia.

Destacando los siguientes temas:

- Uso de la Fuerza y Análisis Casos Mediáticos
- Principios Constitucionales de la Seguridad Pública
- Los actos de investigación dentro de la función de la Seguridad Pública en México
- La Prevención del Delito en palabras de un policía
- Legislación de salud mental y su correlación con el sistema de justicia
- Seguridad Pública en Tiempos de Pandemia
- Conflictos Sociales y la Seguridad Interna de Bolivia
- Principales derechos y deberes de los elementos policiales en el ejercicio de sus funciones
- Principios constitucionales, garantía de la doctrina policial
- Justicia Penal para adolescentes

La Universidad da puntual seguimiento al proceso de recertificación de CALEA, Comisión de Acreditación para Agencias de la Aplicación de la Ley (CALEA por sus siglas en inglés: Commission on Accreditation for Law Enforcement Agencies, Inc.), con la recopilación de las evidencias para sustentar dicho proceso durante los próximos 4 años, el cual se encuentra en el 1er. año de reacreditación, y en cumplimiento a la directiva 4.1.2, se actualiza el Manual de Organización de la UCS.

Así mismo, se trabaja en la certificación de RINEP (Red de Internacionalización Educativa Policial), con la finalidad de promover actividades de internacionalización educativa entre los sistemas de educación policial.

Por otro lado, los compromisos institucionales de capacitación y certificación para nuestros docentes actualmente están a cargo de la certificación CONOCER (Consejo Nacional de Normalización y Certificación de Competencias Laborales) ante el ICET (Instituto de Capacitación y Educación para el Trabajo del Estado de Nuevo León) en el estándar EC0217.

Personal docente y administrativo de la UCS realizó el Taller de Prevención de Delitos Cibernéticos impartido por especialistas de la Policía Cibernética de la Secretaría de Seguridad Pública del Estado, a través de la Escuela de Educación Continua de la División de Especialización de la UCS.



En resumen, este organismo realizó entre cursos impartidos y egresados 4,241 en el periodo de enero a diciembre de 2020, de las cuales 3,591 fueron hombres y 650 mujeres, desatacando estos números ya que por efectos de la pandemia se vio disminuida nuestra capacidad y aunado a ello la salida de las instalaciones de esta casa de estudios.

En cumplimiento a la Directiva de CALEA (Comisión de Acreditación para Agencias de Aplicación de la Ley) se llevó a cabo la capacitación anual al personal administrativo y docente de la Universidad, sobre el Código de Ética, en donde plasmaron mediante carteles la representación de los 7 principios o valores a través de imágenes. Además, se efectuaron mensualmente actividades de difusión sobre un principio a fin de dar a conocer entre el personal esta información.

La capacitación en temas de transparencia y control interno es de suma importancia para el desarrollo de competencia del personal, durante el periodo de gestión el personal se ha capacitado en:

- Taller de Fortalecimiento de Control Interno y la Fiscalización del Sector Público
- Cultura de la Legalidad.
- Taller de sugerencias para fortalecer el Sistema de Control Interno Institucional a través del Programa de Trabajo de Control Interno y los Reportes de Avance Trimestral.
- Curso virtual de Archivonomía I, UDGVIRTUAL
- Webinar "Guía de Seguridad en Internet" Riesgos a los que se ve expuesta la juventud al compartir información personal en redes sociales e Internet.
- Conferencia Magistral: "Agenda Legislativa de Probidad y Transparencia del Estado de Chile"
- Curso: Principios y deberes de los sujetos obligados para el cumplimiento del marco en materia gestión documental y administración de archivo

La UCS cumplió con el Principio de Información, así lo informa la Comisión de Transparencia y Acceso a la Información del Estado de Nuevo León (COTAI), mediante acuerdo de fecha 17 de septiembre de 2020. El Principio de Información consiste en informar a los titulares sobre las condiciones generales a las que se sujetará el tratamiento de sus datos personales a través del aviso de privacidad. La COTAI, procedió al análisis del contenido de los avisos de privacidad de la Universidad, con el objetivo de verificar que estos cumplan de manera eficiente su función, corroborando que contienen los requisitos que marca la Ley General de Protección de Datos Personales en Posesión de Sujetos Obligados.

De conformidad a lo establecido en la Constitución Política del Estado Libre y Soberano de Nuevo León; la Ley de Administración Financiera para el Estado de Nuevo León; la Ley Orgánica de la Administración Pública para el Estado de Nuevo León; la Ley de Fiscalización Superior del Estado de Nuevo León y La Ley General de Contabilidad Gubernamental, el Ejecutivo y sus Organismos Descentralizados y Fideicomisos, así como las personas físicas o morales, públicas o privadas que reciban recursos públicos, deberán rendir su Cuenta Pública en forma anual al H. Congreso del Estado, en los términos y plazos que esta misma legislación establece. Por lo anterior, se emite la Cuenta Pública Anual del ejercicio 2020.

87.7

GOBIERNO DEL ESTADO DE NUEVO LEÓN  
SECRETARÍA DE FINANZAS Y TESORERÍA GENERAL DEL ESTADO  
PRESUPUESTO POR RESULTADOS  
REPORTE DE AVANCE FÍSICO - FINANCIERO 2020

VALOR DEL PROGRAMA PRESUPUESTARIO				
MONTO	CLASIFICACIÓN PROGRAMÁTICA:			
	101.392.265	T41E02Z17		
AVANCE FINANCIERO				
TRIMESTRE	I	II	III	IV
MONTO	19,057,480	29,368,464	46,491,689	56,606,299
PORCENTAJE	19.39	28.96	45.85	55.82

INSTITUCIÓN: UNIVERSIDAD DE CIENCIAS DE LA SEGURIDAD  
 NOMBRE DEL PROGRAMA: PROFESIONALIZACIÓN DEL SISTEMA INTEGRAL DE SEGURIDAD PÚBLICA  
 TEMA DEL PED: SEGURIDAD PÚBLICA  
 OBJETIVO: BRINDAR A LA POBLACIÓN DE NUEVO LEÓN UNA SEGURIDAD PÚBLICA INTEGRAL A TRAVÉS DE INSTITUCIONES DE SEGURIDAD ALTAMENTE CAPACITADAS, CONFIABLES Y CÍVICAS A LA COMUNIDAD  
 ESTRATEGIA: CONSEGUIR UNA INSTITUCIÓN POLICIAL QUE BRINDE SEGURIDAD Y CONFIANZA A LA CIUDADANÍA  
 BENEFICIARIO (PO/AE): ALUMNOS INSCRITOS A LA UNIVERSIDAD DE CIENCIAS DE LA SEGURIDAD

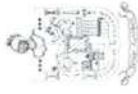
MATRIZ DE INDICADORES DE RESULTADOS 2020

RESUMEN NARRATIVO	INDICADOR	INDICADORES FÓRMULA	FRECUENCIA	META ANUAL	LÍNEA BASE	AVANCE FÍSICO					MEDIOS DE VERIFICACIÓN Y FUENTE DE INFORMACIÓN	SUPUESTOS
						2016	2017	2018	2019	2020		
CONTRIBUIR A MEJORAR LA ATENCIÓN A LA CIUDADANÍA POR PARTE DE LOS ELEMENTOS DE SEGURIDAD PÚBLICA MEDIANTE LA MEJORA EN LA CALIDAD DEL SERVICIO	TASA DE VARIACIÓN DE LA MEJORA DE LA CALIDAD DEL SERVICIO	$\frac{\text{PROPORCIÓN DE LA POBLACIÓN QUE HA EXPERIMENTADO UNA MEJORA EN LA CALIDAD DEL SERVICIO EN EL AÑO T} - \text{PROPORCIÓN DE LA POBLACIÓN QUE HA EXPERIMENTADO UNA MEJORA EN LA CALIDAD DEL SERVICIO EN EL AÑO T-1}}{\text{PROPORCIÓN DE LA POBLACIÓN QUE HA EXPERIMENTADO UNA MEJORA EN LA CALIDAD DEL SERVICIO EN EL AÑO T-1}} \times 100$	ANUAL	4.85	-15.52	11.35	-15.52	0.09	0.09	9.46	ENCUESTA NACIONAL DE CALIDAD E IMPACTO GUBERNAMENTAL (ENCIIG) 2015; TABULADOS PREDIENDDOS VI / INEGI HTTP://WWW.BETA.INEGI.ORG/MX/PROYECTOS/ENCUESTAS/REGULARES/ENCIIG/2015/	
LOS ALUMNOS INSCRITOS A LA UNIVERSIDAD DE CIENCIAS DE LA SEGURIDAD COMPLETAN Y SE PROFESIONALIZAN PARA EJERCER SUS FUNCIONES	TASA DE VARIACIÓN DE EFICIENCIA TERMINAL	$\frac{\text{EFICIENCIA TERMINAL DEL AÑO T} - \text{EFICIENCIA TERMINAL DEL AÑO T-1}}{\text{EFICIENCIA TERMINAL DEL AÑO T-1}} \times 100$	ANUAL	0.07	24.22	0.95	24.55	0.01	2.39	0.97	BASE DE DATOS DE CONTROL ESCOLAR / DEPARTAMENTO DE ADMISIONES Y SERVICIOS ESCOLARES	LOS ALUMNOS CONCLUYEN SATISFACTORIAMENTE SU PROGRAMA ACADÉMICO



RESUMEN NARRATIVO	INDICADOR	INDICADORES FÓRMULA	FRECUENCIA	META ANUAL	AVANCE FÍSICO				MEDIOS DE VERIFICACIÓN Y PUNTEO DE INFORMACIÓN	SUPUESTOS	
					LÍNEA BASE	SEMESTRE		TRIMESTRE			
					I	II	I	II	III	IV	
COMPONENTES	C1. SERVICIO DE FORMACIÓN DE LA DIVISIÓN DE PROFESIONALIZACIÓN IMPARTIDA (BÁSICA, TÉCNICO SUPERIOR, E INICIAL EQUIVALENTE)	TASA DE VARIACIÓN DE EFICIENCIA TERMINAL DE LA DIVISIÓN DE PROFESIONALIZACIÓN	SEMESTRAL	0.30	24.46	-12.33	-3.78				EL ALUMNADO CONCLUYE SATISFACTORIAMENTE SU PROGRAMA ACADÉMICO
	C2. SERVICIO DE EDUCACIÓN DE POSGRADO IMPARTIDO	TASA DE VARIACIÓN DE EFICIENCIA TERMINAL DE POSGRADO	SEMESTRAL	4.57	NA	-100.00	-100.00				EL ALUMNADO CONCLUYE SATISFACTORIAMENTE SU PROGRAMA DE POSGRADO
	C3. PROYECTOS DE INVESTIGACIÓN PUBLICADOS	PORCENTAJE DE PROYECTOS DE INVESTIGACIÓN PUBLICADOS	SEMESTRAL	100.00	100.00	28.57	100.00				SE CUENTA CON RECURSOS FINANCIEROS, MATERIALES Y DE PERSONAL PARA PUBLICAR PROYECTOS DE INVESTIGACIÓN
	C4. EDUCACIÓN CONTINUA IMPARTIDA (CURSOS, TALLERES, COLOCIOS, CONGRESOS)	PORCENTAJE DE EVENTOS DE EDUCACIÓN CONTINUA REALIZADOS	SEMESTRAL	100.00	100.00	15.00	87.50				SE CUENTA CON RECURSOS FINANCIEROS, MATERIALES Y DE PERSONAL PARA IMPARTIR EVENTOS DE EDUCACIÓN CONTINUA
	C5. CAPACITACIÓN DOCENTE IMPARTIDA	PORCENTAJE DE DOCENTES CAPACITADOS	SEMESTRAL	100.00	0.00	274.00	315				EXISTEN LOS RECURSOS MATERIALES, HUMANOS Y ECONÓMICOS PARA ABRIR LOS GRUPOS DE CAPACITACIÓN

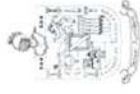
C1. SERVICIO DE FORMACIÓN DE LA DIVISIÓN DE PROFESIONALIZACIÓN IMPARTIDA (BÁSICA, TÉCNICO SUPERIOR, E INICIAL EQUIVALENTE)												
ACTIVIDADES (Proceso)	AZC1. DIVISIÓN DE PROGRAMAS DE ESCUELA BÁSICA	POC1. PORCENTAJE DE ACTIVIDADES DE DIVISIÓN DE PROGRAMAS DE ESCUELA BÁSICA REALIZADAS	(ACTIVIDADES DE DIVISIÓN DE PROGRAMAS DE ESCUELA BÁSICA REALIZADAS/ ACTIVIDADES DE DIVISIÓN DE PROGRAMAS DE ESCUELA BÁSICA PROGRAMADAS) * 100	TRIMESTRAL	100.00	100	0	0	0	5	BASE DE DATOS DE EXTENSIÓN Y VINCULACIÓN / COORDINACIÓN DE EXTENSIÓN Y VINCULACIÓN	SE CUENTA CON RECURSOS FINANCIEROS, MATERIALES Y DE PERSONAL PARA OFERTAR LOS PROGRAMAS DE LA ESCUELA BÁSICA
	AZC1. MATRICULACIÓN DE ALUMNADO	POC1. PORCENTAJE DE ALUMNOS MATRICULADOS	(ALUMNOS MATRICULADOS / ALUMNOS PROGRAMADOS PARA MATRICULACIÓN) * 100	TRIMESTRAL	100.00	100	25	25	50	100	BASE DE DATOS DE BÁSICA Y MANDO / COORDINACIÓN DE ADMISIONES Y SERVICIOS ESCOLARES	ALUMNADO QUE CUMPLE CON LOS REQUISITOS DE MATRICULACIÓN
	A3C1. CERTIFICACIÓN DEL ALUMNADO	POC1. PORCENTAJE DE ALUMNADO CERTIFICADO	(ALUMNADO CERTIFICADO / CERTIFICACIÓN DE ALUMNADO PROGRAMADA) * 100	TRIMESTRAL	100.00	100	25	25	50	100	BASE DE DATOS DE BÁSICA / COORDINACIÓN DE ADMISIONES Y SERVICIOS ESCOLARES	ALUMNADO QUE CONCLUYE EXITOSAMENTE SUS PROGRAMAS ACADÉMICOS
	A4C1. CERTIFICACIÓN DE EXTENSIONES MUNICIPALES	POC1. PORCENTAJE DE EXTENSIONES MUNICIPALES CERTIFICADAS	(EXTENSIONES MUNICIPALES CERTIFICADAS / CERTIFICACIÓN DE EXTENSIONES MUNICIPALES PROGRAMADA) * 100	TRIMESTRAL	100.00	NA	0	0	0	0	PLAN DE TRABAJO / COORDINACIÓN GENERAL DE EXTENSIONES MUNICIPALES	LA EXTENSIÓN MUNICIPAL CUMPLE CON LOS REQUISITOS DE CERTIFICACIÓN POR LA UNIVERSIDAD DE CIENCIAS DE LA SEGURIDAD, Y EL MUNICIPIO BRINDA TODAS LAS FACILIDADES A LA EXTENSIÓN PARA SU CREACIÓN.
C2. SERVICIO DE EDUCACIÓN DE POSGRADO IMPARTIDO												
	A2C2. INSCRIPCIÓN DE ALUMNOS	POC2. PORCENTAJE DE ALUMNOS INSCRITOS	(ALUMNOS INSCRITOS EN EL AÑO T / ALUMNOS PROGRAMADOS PARA INSCRIPCIÓN EN EL AÑO T-1) * 100	TRIMESTRAL	100.00	NA	0	0	0	0	BASE DE DATOS DE ALUMNOS DE POSGRADO / DEPARTAMENTO DE ADMISIONES Y SERVICIOS ESCOLARES	SE CUENTA CON ASPIRANTES A LOS PROGRAMAS DE ASPIRANTES Y CUMPLEN CON LOS REQUISITOS DE ADMISIÓN
	A3C2. CERTIFICACIÓN DE ALUMNOS DE POSGRADO	POC2. PORCENTAJE DE ALUMNOS CERTIFICADOS	(CERTIFICADOS DE ALUMNOS DE POSGRADO INSCRITOS / CERTIFICADOS PROGRAMADOS) * 100	TRIMESTRAL	100.00	NA	0	0	0	0	BASE DE DATOS DE POSGRADO / DEPARTAMENTO DE ADMISIONES Y SERVICIOS ESCOLARES	LOS ALUMNOS CONCLUYEN SATISFACTORIAMENTE LOS PROGRAMAS ACADÉMICOS.
	A4C2. DIVISIÓN DE PROGRAMAS DE ESCUELA DE POSGRADO	POC2. PORCENTAJE DE ACTIVIDADES DE DIVISIÓN DE PROGRAMAS DE ESCUELA DE POSGRADO REALIZADAS	(ACTIVIDADES DE DIVISIÓN DE PROGRAMAS DE ESCUELA DE POSGRADO REALIZADAS / ACTIVIDADES DE DIVISIÓN DE PROGRAMAS DE ESCUELA DE POSGRADO PROGRAMADAS) * 100	TRIMESTRAL	100.00	NA	30	62.85	75	100	BASE DE DATOS DE LA COORDINACIÓN DE LA ESCUELA DE POSGRADO / DIVISIÓN DE ESPECIALIZACIÓN	SE CUENTA CON RECURSOS FINANCIEROS, MATERIALES Y DE PERSONAL PARA OFERTAR LOS PROGRAMAS DE LA ESCUELA DE POSGRADO



Cuenta Pública 2020

C3. PROYECTOS DE INVESTIGACIÓN PUBLICADOS													
ACTIVIDADES (Proceso)	A1C3. PROYECTOS DE INVESTIGACIÓN CONCLUIDOS	PORCENTAJE DE PROYECTOS DE INVESTIGACIÓN CONCLUIDOS	PROYECTOS DE INVESTIGACIÓN CONCLUIDOS (PROYECTOS DE INVESTIGACIÓN PLANEAJADOS) * 100	TRIMESTRAL	100.00	100		0	28.50	28.50	100	PLAN DE TRABAJO/ ESCUELA DE INVESTIGACIONES DE SEGURIDAD PÚBLICA	SE CUENTA CON RECURSOS FINANCIEROS, MATERIALES Y DE PERSONAL PARA EL DESARROLLO DE LOS PROYECTOS DE INVESTIGACIÓN
	A3C3. RECEPCIÓN DE ARTÍCULOS PARA LA REVISTA DE SEGURIDAD	TASA DE VARIACIÓN DE ARTÍCULOS RECIBIDOS	ARTÍCULOS RECIBIDOS PARA LA EDICIÓN T.1 / ARTÍCULOS RECIBIDOS PARA LA EDICIÓN T.1 * 100	TRIMESTRAL	300.00	NA	0	-16.66	13.50	0	0	PLAN DE TRABAJO/ ESCUELA DE INVESTIGACIONES DE SEGURIDAD PÚBLICA	SE RECIBEN ARTÍCULOS PARA SU GESTIÓN POR PARTE DE LA ESCUELA DE INVESTIGACIONES
	A3C3. DICTAMINACIÓN DE INVESTIGACIONES PARA PUBLICACIONES ESPECIALES	TASA DE VARIACIÓN DE DICTAMENOS DE INVESTIGACIONES PARA PUBLICACIONES ESPECIALES	(DICTAMINACIÓN DE INVESTIGACIONES PARA PUBLICACIONES ESPECIALES EN EL TRIMESTRE T.1) / DICTAMENOS DE INVESTIGACIONES PARA PUBLICACIONES ESPECIALES EN EL TRIMESTRE T.1 * 100	TRIMESTRAL	100.00	NA	0	66.66	-33.33	NA*	0	BASE DE DATOS DE LA ESCUELA DE INVESTIGACIONES/ ESCUELA DE SEGURIDAD PÚBLICA	SE RECIBEN INVESTIGACIONES ESPECIALES PARA SER DICTAMINADAS
C4. EDUCACIÓN CONTINUA IMPARTIDA (CURSOS, TALLERES, COLOQUIOS, CONGRESOS)													
	A4C4. CURSOS DE EDUCACIÓN CONTINUA	PORCENTAJE DE CURSOS DE EDUCACIÓN CONTINUA REALIZADOS	(CURSOS REALIZADOS/ CURSOS PROGRAMADOS) * 100	TRIMESTRAL	100.00	100	5.71	17.14	32.00	76	76	PLAN DE TRABAJO/ ESCUELA DE EDUCACIÓN CONTINUA	SE CUENTA CON RECURSOS FINANCIEROS, MATERIALES Y DE PERSONAL PARA EL DESARROLLO DE CURSOS DE EDUCACIÓN CONTINUA
	A4C4. ENTREGA DE CONSTANCIAS O CERTIFICADOS	PORCENTAJE DE CONSTANCIAS O CERTIFICADOS ENTREGADOS	(CONSTANCIAS O CERTIFICADOS ENTREGADOS / CONSTANCIAS O CERTIFICADOS PROGRAMADOS) * 100	TRIMESTRAL	100.00	100	0	71.3	125.00	222	222	BASE DE DATOS EDUCACIÓN CONTINUA/ DEPARTAMENTO DE ADMISIONES Y SERVICIOS ESCOLARES	LOS ALUMNOS CONCLUYEN SATISFACTORIAMENTE LOS CURSOS DE LA ESCUELA DE EDUCACIÓN CONTINUA
	A4C4. EVENTOS ACADÉMICOS	PORCENTAJE DE EVENTOS REALIZADOS	(EVENTOS REALIZADOS/ EVENTOS PROGRAMADOS) * 100	TRIMESTRAL	100.00	100	0	26.86	60.00	93.33	93.33	PLAN DE TRABAJO DE LA DIVISIÓN DE ESPECIALIZACIÓN Y DE LA DIVISIÓN DE PROFESIONALIZACIÓN	SE CUENTA CON RECURSOS FINANCIEROS, MATERIALES Y DE PERSONAL PARA EL DESARROLLO DE EVENTOS ACADÉMICOS
	A4C4. REGISTRO DE ASISTENTES A EVENTOS ACADÉMICOS	PORCENTAJE DE ASISTENTES A EVENTOS ACADÉMICOS	(REGISTRO DE ASISTENTES A EVENTOS ACADÉMICOS/ REGISTRO DE ASISTENTES A EVENTOS ACADÉMICOS PROGRAMADOS) * 100	TRIMESTRAL	100.00	100	0	24.45	43.00	89.4	89.4	LISTAS DE ASISTENCIA DE EDUCACIÓN CONTINUA/ ESCUELA DE EDUCACIÓN CONTINUA	SE CUENTA CON RECURSOS FINANCIEROS, MATERIALES Y DE PERSONAL PARA LOS EVENTOS ACADÉMICOS






# Información Contable

87.13

Cuenta Pública 2020



Cuenta Pública 2020

Estado de Actividades  
Del 1 de Enero al 31 de Diciembre de 2020 y 2019  
(Pesos)

UNIVERSIDAD DE CIENCIAS DE LA SEGURIDAD DEL ESTADO DE NUEVO LEÓN

Concepto	Anual 2020	Anual 2019	Concepto	Anual 2020	Anual 2019
<b>INGRESOS Y OTROS BENEFICIOS</b>			<b>GASTOS Y OTRAS PERDIDAS</b>		
Ingresos de la Gestión	\$75,228,328	\$173,304,155	Gastos de Financiamiento	\$72,524,711	\$129,512,503
Impuestos	0	0	Servicios Personales	40,601,983	47,202,093
Cuotas y Aportaciones de Seguridad Social	0	0	Materiales y Suministros	18,056,940	47,355,699
Contribuciones de Mejoras	0	0	Servicios Generales	13,865,788	34,944,712
Derechos	0	0	Transferencia, Asignaciones, Subsidios y Otras Ayudas	\$0	\$0
Productos	0	0	Transferencias Internas y Asignaciones al Sector Público	0	0
Aprovechamientos	0	0	Transferencias al Resto del Sector Público	0	0
Ingresos por Ventas de Bienes y Servicios	14,641,571	72,295,559	Subsidios y Subvenciones	0	0
Participaciones, Aportaciones, Convenios, Incentivos Derivados	\$0	\$0	Ayudas Sociales	0	0
Derivados de la Colaboración Fisca, Fondos Distintos de Aportaciones			Pensiones y Jubilaciones	0	0
Transferencias, Asignaciones, Subsidios y Suveniones, Pensiones y Jubilaciones	56,865,428	99,188,390	Transferencias a Fideicomisos, Mandatos y Contratos Análogos	0	0
Participaciones, Aportaciones, Convenios, Incentivos Derivados de la Colaboración Fiscal y	0	0	Transferencias a la Seguridad Social	0	0
Fondos distintos de Aportaciones:	0	0	Donativos	0	0
Transferencia, Asignaciones, Subsidios y Suveniones, y Pensiones y Jubilaciones			Transferencias al Exterior	0	0
<b>Otros Ingresos y Beneficios</b>	<b>\$3,721,329</b>	<b>\$1,620,207</b>	<b>Participaciones y Aportaciones</b>	<b>\$0</b>	<b>\$0</b>
Ingresos Financieros	3,607,800	1,620,207	Participaciones	0	0
Incremento por Variación de Inventarios	0	0	Aportaciones	0	0
Disminución del Exceso de Estimaciones por Pérdida o Deterioro u Obsolescencia	0	0	Convenios	0	0
Disminución del Exceso de Provisiones	0	0	Intereses, Comisiones y Otros Gastos de la Deuda Pública	\$0	\$0
Otros Ingresos y Beneficios Varios	113,529	0	Intereses de Deuda Pública	0	0
<b>Total de Ingresos y Otros Beneficios</b>	<b>\$0</b>	<b>\$0</b>	Comisiones de Deuda Pública	0	0



Gastos de la Deuda Pública	0	0
Costo por Coberturas	0	0
Apoyos Financieros	0	0
<b>Otros Gastos y Pérdidas Extraordinarias</b>	<b>\$4,164,296</b>	<b>\$4,661,861</b>
Estimaciones, Depreciaciones, Deterioros, Obsolescencia	3,444,041	3,707,725
Provisiones	720,254	955,714
Disminución de Inventarios	0	0
Aumento por Insuficiencia de Estimaciones por Pérdida o Deterioro y Obsolescencia	0	0
Aumento por Insuficiencia de Provisiones	0	0
Otros Gastos	0	8,413
Inversión Pública no Capitalizable	0	0
<b>Total de Gastos y Otras Pérdidas</b>	<b>\$76,689,006</b>	<b>\$134,194,366</b>
<b>Resultado del Ejercicio (Ahorro/Desahorro)</b>	<b>(1,460,678)</b>	<b>\$39,109,801</b>


Bajo protesta de decir verdad declaramos que los Estados Financieros y sus Notas son razonablemente correctos y responsabilidad del emisor

Dr. José Zaragoza Huerta  
Rector

Mra. Norma Cecilia Garza Carranza  
Coordinadora de Recursos Financieros

C.P. Fernando Nateras Corona  
Director de Administración

Cuenta Pública 2020



Cuenta Pública 2020					
Estado de Situación Financiera					
Del 1 de Enero al 31 de Diciembre de 2020 y 2019					
(Pesos)					
UNIVERSIDAD DE CIENCIAS DE LA SEGURIDAD DEL ESTADO DE NUEVO LEÓN					
Concepto	ANUAL 2020	ANUAL 2019	Concepto	ANUAL 2020	ANUAL 2019
<b>ACTIVO</b>					
<b>Activo Circulante</b>					
Derechos y Equivalentes	71,217,611	78,567,439	Cuentas Por Pagar a Corto Plazo	14,987,235	23,557,411
Derechos a Recibir Efectivo y Equivalentes	5,018,315	6,550,249	Documentos por Pagar a Corto Plazo	0	0
Derechos a Recibir Bienes o Servicios	0	14,930	Porción a Corto Plazo de la Deuda Pública a Largo Plazo	0	0
Inventarios	0	0	Títulos y Valores a Corto Plazo	0	0
Almacenes	4,229,831	4,238,564	Pasivos Diferidos a Corto Plazo	1,392	7,392
Estimación por Pérdida o Deterioro de Activos Circulantes	0	0	Fondos y Bienes de Terceros en Garantía y/o Administración a Corto Plazo	0	0
Otros Activos Circulantes	0	0	Provisiones a Corto Plazo	0	0
<b>Total de Activos Circulantes</b>	<b>\$80,465,768</b>	<b>\$89,371,202</b>	<b>Total de Pasivo Circulante</b>	<b>\$14,988,627</b>	<b>\$23,664,803</b>
<b>Activo No Circulante</b>					
Inversiones Financieras a Largo Plazo	0	0	Cuentas por Pagar a Largo Plazo	0	0
Derechos a Recibir Efectivo o Equivalentes a Largo Plazo	0	0	Documentos por Pagar a Largo Plazo	0	0
Bienes Inmuebles, Infraestructura y Construcciones en Proceso	0	0	Deuda Pública a Largo Plazo	0	0
Bienes Muebles	31,368,904	29,732,602	Pasivos Diferidos a Largo Plazo	0	0
Activos Intangibles	2,139,985	1,863,738	Fondos y Bienes de Terceros en Garantía y/o en Administración a Largo Plazo	0	0
Depreciación, Deterioro y Amortización Acumulada de Bienes	25,609,232	22,165,179	Provisiones a Largo Plazo	2,137,800	1,499,477
Activos Diferidos	306,240	306,240			
Estimación por Pérdida o Deterioro de Activos no Circulantes	0	0			
Otros Activos no Circulantes	0	0			
<b>Total de Activos no Circulantes</b>	<b>\$8,226,897</b>	<b>\$9,737,401</b>	<b>Total de Pasivos No Circulantes</b>	<b>\$2,137,800</b>	<b>\$1,499,477</b>



<b>Total del Pasivo</b>	<b>\$17,126,427</b>	<b>\$25,064,280</b>
<b>HACIENDA PÚBLICA/PATRIMONIO</b>		
<b>Hacienda Pública/ Patrimonio Contribuido</b>	<b>\$8,813,923</b>	<b>\$8,813,923</b>
Aportaciones	0	0
Donaciones de Capital	8,813,923	8,813,923
Actualización de la Hacienda Pública/Patrimonio	0	0
<b>Hacienda Pública/ Patrimonio Generado</b>	<b>\$62,751,304</b>	<b>\$66,230,400</b>
Resultados del Ejercicio (Ahorro / Desahorro)	(1,460,678)	39,103,801
Resultados de Ejercicios Anteriores	64,211,982	26,120,599
Revalúos	0	0
Reservas	0	0
Rectificaciones de Resultados de Ejercicios Anteriores	0	0
<b>Exceso o Insuficiencia en la Actualización de La Hacienda Pública/Patrimonio</b>	<b>\$0</b>	<b>\$0</b>
Resultado por Posición Monetaria	0	0
Resultado por Tenencia de Activos no Monetarios	0	0
<b>Total Hacienda Pública/Patrimonio</b>	<b>\$71,665,227</b>	<b>\$74,044,323</b>
<b>Total del Activo</b>	<b>\$88,691,655</b>	<b>\$99,108,603</b>
<b>Total de Pasivo y Hacienda Pública/Patrimonio</b>	<b>\$88,691,655</b>	<b>\$99,108,603</b>

Bajo protesta de decir verdad declaramos que los Estados Financieros y sus Notas son razonablemente correctos y responsabilidad del emisor

  
Mtra. Norma Cecilia Gaxa Carranza  
Coordinadora de Recaudos Financieros

  
C.P. Fernando Nateras Corona  
Director de Administración

Dr. José Zaragoza Huerta  
Rector



	\$0	\$0
<b>Hacienda Pública/Patrimonio Contribuido</b>		
Aportaciones	0	0
Donaciones de Capital	0	0
Actualización de la Hacienda Pública/Patrimonio	0	0
<b>Hacienda Pública/Patrimonio Generado</b>	<b>\$38,091,382</b>	<b>\$40,570,478</b>
Resultados del Ejercicio (Ahorro/Desahorro)	0	40,570,478
Resultados de Ejercicios Anteriores	38,091,382	0
Revalúos	0	0
Reservas	0	0
Rectificaciones de Resultados de Ejercicios Anteriores	0	0
<b>Exceso o Insuficiencia en la Actualización de la Hacienda Pública/Patrimonio</b>	<b>\$0</b>	<b>\$0</b>
Resultado por Posición Monetaria	0	0
Resultado por Tenencia de Activos no Monetarios	0	0


Bajo protesta de decir verdad declaramos que los Estados Financieros y sus Notas son razonablemente correctos y responsabilidad del emisor

  
 Dr. José Zaragoza Huerta  
 Rector

  
 Mtra. Norma Cecilia Garza Carranza  
 Coordinadora de Recursos

  
 C.P. Fernando Náteras Corona  
 Director de Administración

Cuenta Pública 2020



Cuenta Pública 2020 Estado Analítico del Activo Del 1 de Enero al 31 de Diciembre de 2020 y 2019 (Pesos)				
UNIVERSIDAD DE CIENCIAS DE LA SEGURIDAD DEL ESTADO DE NUEVO LEÓN				
Concepto	Saldo Inicial 1	Cargos del Periodo 2	Abonos del Periodo 3	Variación del Periodo (4-1)
				Saldo Final 4=(1+2-3)
<b>ACTIVO</b>	99,108,603	9,539,904,051	9,550,321,000	88,691,654
Activo Circulante	89,371,202	9,537,207,029	9,546,112,474	80,465,757
Efectivo y Equivalentes	78,567,439	9,472,509,850	9,479,859,678	(7,349,828)
Derechos a recibir Efectivo y Equivalentes	6,550,249	58,739,092	60,271,026	(1,531,934)
Derechos a Recibir Bienes o Servicios	14,930	384,030	398,960	(14,930)
Inventarios	0	0	0	0
Almacenes	4,238,584	5,574,057	5,582,810	(8,753)
Estimación por Pérdida o Deterioro de Activos Circulantes	0	0	0	0
Otros Activos Circulantes	0	0	0	0
<b>Activo No Circulante</b>	9,737,401	2,697,022	4,208,526	(1,511,504)
Inversiones Financieras a largo Plazo	0	0	0	0
Derechos a Recibir Efectivo o Equivalentes a Largo Plazo	0	0	0	0
Bienes Inmuebles Infraestructura y Construcciones en Proceso	0	0	0	0
Bienes Muebles	29,732,602	2,039,958	383,656	31,388,904
Activos Intangibles	1,863,738	276,246	0	2,139,984
Depreciación, Deterioro y Amortización Acumulada de Bienes	(22,165,179)	380,818	3,824,870	(25,609,231)
Activos Diferidos	306,240	0	0	306,240
Estimación por Pérdida o Deterioro de Activos no Circulantes	0	0	0	0
Otros Activos no Circulantes	0	0	0	0

Bajo protesta de decir verdad declaramos que los Estados Financieros y sus Notas son razonablemente correctos y responsabilidad del emisor

Dr. José Zaragoza Huerta  
Rector


Mtra. Norma Cecilia Garza Carranza  
Coordinadora de Recursos

C.P. Fernando Nateras Corona  
Director de Administración

Cuenta Pública 2020 Estado Analítico de la Deuda y Otros Pasivos Del 1 de Enero al 31 de Diciembre de 2020 y 2019 (Pesos)			
UNIVERSIDAD DE CIENCIAS DE LA SEGURIDAD DEL ESTADO DE NUEVO LEÓN			
Denominación de las Deudas	Moneda de Contratación	Institución o País Acreedor	Saldo Inicial del Periodo
<b>DEUDA PÚBLICA</b>			
<b>Corto Plazo</b>			
<b>Deuda Interna</b>			
Instituciones de Crédito			0
Títulos y Valores:			0
Arrendamientos Financieros			0
<b>Deuda Externa</b>			
Organismos Financieros Internacionales			0
Deuda Bilateral:			0
Títulos y Valores:			0
Arrendamientos Financieros:			0
<b>Subtotal a Corto Plazo</b>			<b>0</b>
<b>Largo Plazo:</b>			
<b>Deuda Interna</b>			
Instituciones de Crédito			0
Títulos y Valores:			0
Arrendamientos Financieros			0
<b>Deuda Externa</b>			
Organismos Financieros Internacionales			0
Deuda Bilateral:			0
Títulos y Valores:			0
Arrendamientos Financieros:			0
<b>Subtotal a Largo Plazo</b>			<b>0</b>
<b>Otros Pasivos:</b>			
<b>Total Deuda y Otros Pasivos</b>			<b>25,064,280</b>
			<b>17,126,427</b>
			<b>25,064,280</b>
			<b>17,126,427</b>

Bajo protesta de decir verdad declaramos que los Estados Financieros y sus Notas son razonablemente correctos y responsabilidad del emisor

  
 Dr. José Zaragoza Huerta  
 Rector

  
 Mtra. Norma Cecilia Garza Carranza  
 Coordinadora de Recursos

  
 C.P. Fernando Nateras Corona  
 Director de Administración

Cuenta Pública 2020 Estado de Variación en la Hacienda Pública Del 1 de Enero al 31 de Diciembre de 2020 (Pesos)					
UNIVERSIDAD DE CIENCIAS DE LA SEGURIDAD DEL ESTADO DE NUEVO LEÓN					
Concepto	Hacienda Pública / Patrimonio Contribuido	Hacienda Pública/ Patrimonio Generado de Ejercicios Anteriores	Hacienda Pública/ Patrimonio Generado del Ejercicio	Ajustes por Cambios de Valor	Total
<b>Hacienda/Pública Patrimonio Contribuido Neto 2019</b>	8,813,923	0	0	0	8,813,923
Aportaciones	0	0	0	0	0
Donaciones de Capital	8,813,923	0	0	0	8,813,923
Actualización de la Hacienda Pública/ Patrimonio	0	0	0	0	0
<b>Hacienda/Pública Patrimonio Generado Neto 2019</b>	0	26,120,599	39,109,801	0	65,230,400
Resultados del Ejercicio (Ahorro/Desahorro)	0	0	39,109,801	0	39,109,801
Resultados de Ejercicios Anteriores	0	26,120,599	0	0	26,120,599
Revalúos	0	0	0	0	0
Reservas	0	0	0	0	0
Rectificaciones de Ejercicios Anteriores	0	0	0	0	0
<b>Exceso o Insuficiencia en la Actualización de la Hacienda Pública / Patrimonio Neto de 2019</b>	0	0	0	0	0
Resultado de Posición Monetaria					
Resultado por Tenencia de Activos no Monetarios					
<b>Hacienda Pública / Patrimonio Neto Final 2019</b>	8,813,923	26,120,599	39,109,801		74,044,323

Cuenta Pública 2020



<b>Cambios en la Hacienda Pública / Patrimonio Contribuido Neto de 2020</b>					
Aportaciones	0	0	0	0	0
Donaciones de Capital	0	0	0	0	0
Actualización de la Hacienda Pública/Patrimonio	0	0	0	0	0
<b>Variaciones de la Hacienda Pública / Patrimonio Generado Neto de 2020</b>	<b>0</b>	<b>38,091,382</b>	<b>(40,570,478)</b>	<b>0</b>	<b>(2,479,096)</b>
Resultados del Ejercicio (Ahorro/Desahorro)	0	0	(1,460,678)	0	(1,460,678)
Resultados de Ejercicios Anteriores	0	38,091,382	(39,109,801)	0	(1,018,419)
Revalúos	0	0	0	0	0
Reservas	0	0	0	0	0
Rectificaciones de Resultados de Ejercicios Anteriores					
<b>Cambios en el Exceso e Insuficiencia en la Actualización de la Hacienda Pública / Patrimonio Neto de 2020</b>					
Resultado de Posición Monetaria					
Resultado por Tenencia de Activos no Monetarios					
<b>Hacienda Pública / Patrimonio Neto Final de 2020</b>	<b>8,813,923</b>	<b>64,211,981</b>	<b>(1,460,677)</b>	<b>0</b>	<b>71,555,227</b>

Bajo protesta de decir verdad declaramos que los Estados Financieros y sus Notas son razonablemente correctos y responsabilidad del emisor

Dr. José Zaragoza Huerta  
Rector

Mtra. Norma Cecilia Garza Carranza  
Coordinadora de Recursos Financieros

C.P. Fernando Nateras Corona  
Director de Administración

UNIVERSIDAD DE CIENCIAS DE LA SEGURIDAD DEL ESTADO DE NUEVO LEÓN		2020	2019	2020	2019
Concepto					
<b>Flujo de Efectivo de las Actividades de la Operación</b>					
<b>Origen</b>					
Impuestos		68,689,217	162,399,288		
Cuotas y Aportaciones de Seguridad Social		0	0		
Contribuciones de Mejoras		0	0		
Derechos		0	0		
Productos		0	0		
Aprovechamientos		0	0		
Ingresos por Ventas de Bienes y Prestación de Servicios		14,465,309	19,697		
Participaciones, Aportaciones, Convenios, Incentivos Derivados de la Colaboración Fiscal y Fondos Distintos de Aportaciones		0	0		
Transferencias, Asignaciones y Subsidios y Subvenciones y Pensiones y Jubilaciones		54,203,908	95,188,300		
Otros Orígenes de Operación		0	61,191,207		
<b>Aplicaciones</b>		<b>75,570,852</b>	<b>93,796,032</b>		
Servicios Personales		37,849,417	36,277,697		
Materiales y Suministros		13,128,001	44,377,263		
Servicios Generales		7,738,451	13,141,072		
Transferencias Internas y Asignaciones al Sector Público		0	0		
Transferencias al resto del Sector Público		0	0		
Subsidios y Subvenciones		0	0		
Ayudas Sociales		0	0		
Pensiones y Jubilaciones		0	0		
Transferencias a Fideicomisos, Mandatos y Contratos Anticipos		0	0		
Transferencias a la Seguridad Social		0	0		
Donativos		0	0		
Transferencias al Exterior		0	0		
Aportaciones		0	0		
Convenios		0	0		
Otras Aplicaciones de Operación		16,595,993	0		
<b>Flujo neto de Efectivo por Actividades de Operación</b>		<b>(6,901,635)</b>	<b>68,603,256</b>		
<b>Flujo de Efectivo de las Actividades de Inversión</b>					
<b>Origen</b>					
Endeudamiento Neto		0	0		
Interno		0	0		
Externo		0	0		
Otros Orígenes de Financiamiento		0	0		
<b>Aplicación</b>		<b>0</b>	<b>0</b>		
Servicio de la Deuda		0	0		
Interno		0	0		
Externo		0	0		
Otras Aplicaciones de Financiamiento		0	0		
<b>Flujos Netos de Efectivo por Actividades de Inversión</b>		<b>(448,193)</b>	<b>(1,844,901)</b>		
<b>Flujo de Efectivo por las Actividades de Financiamiento</b>					
<b>Origen</b>					
Bienes inmuebles, Infraestructura y Construcciones en Proceso		0	0		
Bienes Muebles		0	0		
Otros Orígenes de Inversión		448,193	1,844,901		
<b>Aplicación</b>		<b>448,193</b>	<b>1,844,901</b>		
Bienes Inmuebles, Infraestructura y Construcción en Proceso		0	0		
Bienes Muebles		204,659	1,436,491		
Otras Aplicaciones de Inversión		243,534	408,410		
<b>Flujo Neto de Efectivo por Actividades de Financiamiento</b>		<b>(448,193)</b>	<b>(1,844,901)</b>		
<b>Incremento/Disminución Meta en el Ejercicio y Equivalente al Efectivo</b>					
<b>Efectivo y Equivalentes al Efectivo al Inicio del Ejercicio (1)</b>		<b>7,349,828</b>	<b>66,756,355</b>		
<b>Efectivo y Equivalentes al Efectivo al Final del Ejercicio (1)</b>		<b>76,567,439</b>	<b>11,800,085</b>		
<b>Efectivo y Equivalentes al Efectivo al Final del Ejercicio (1)</b>		<b>71,217,611</b>	<b>78,567,439</b>		

(1) El saldo de estas cuentas se tomó de la nota 1 de este mismo estado

*[Firma]*  
 Mtra. Norma Cecilia Garza Carranza  
 Coordinadora de Recursos Financieros

*[Firma]*  
 C.P. Fernando Nateras Corona  
 Director de Administración

Dr. José Zaragoza Huerta  
 Rector



Universidad de Ciencias de la Seguridad del Estado de Nuevo León (UCS)

**Informe de Pasivos Contingentes**  
 1 de enero al 31 de diciembre de 2020  
 (Pesos)

En cumplimiento a lo dispuesto por los artículos 46, fracción I, inciso d y 52 de la Ley General de Contabilidad Gubernamental, en relación al Informe Sobre Pasivos Contingentes, se aclara que la Universidad de Ciencias de la Seguridad del Estado de Nuevo León al 31 de diciembre de 2020, no tiene pasivos contingentes que deriven de alguna obligación posible presente o futura, cuya existencia y/o realización sea incierta, y en consecuencia no le es aplicable el informe sobre pasivos contingentes.

No obstante, a la situación anteriormente expuesta, se hace la pertinente aclaración que los pasivos manifestados en la información financiera, correspondan a las obligaciones derivadas de la recepción a plena satisfacción de bienes y/o servicios debidamente devengados, cuyos pagos se encuentran pendientes al 31 de diciembre de 2020.

Lo anterior, de conformidad con lo establecido en el capítulo VII, numeral III, inciso g) del Manual de Contabilidad Gubernamental emitido por el Consejo Nacional de Armonización Contable (CONAC), donde se establece en términos generales que:

**“los pasivos contingentes son obligaciones que tienen su origen en hechos específicos e independientes del pasado que en el futuro pueden ocurrir o no y, de acuerdo con lo que acontezca, desaparecen o se convierten en pasivos reales, por ejemplo, juicios, garantías, avales, costos de planes de pensiones, jubilaciones, etc.”**

PASIVOS	2020	2019
<b>Provisiones para Contingencias a Largo Plazo (Contingencias Laborales):</b>		
Indemnización Legal	282,911	310,559
Prima de Antigüedad por Retiro	409,953	341,991
Prima de Antigüedad por Terminación	244,936	225,617
<b>Total de Pasivos Contingentes</b>	<b>937,800</b>	<b>878,167</b>

Dr. José Zaragoza Huerta  
 Rector

Mtra. Norma Cecilia Garza Carranza  
 Coordinadora de Recursos Financieros

C.P. Fernando Nateras Corona  
 Director de Administración



**UNIVERSIDAD DE CIENCIAS DE LA SEGURIDAD DEL ESTADO DE NUEVO LEÓN**

NOTAS A LOS ESTADOS FINANCIEROS  
AL 31 DE DICIEMBRE DE 2020  
(Pesos)

**1.- ACTIVO**

1.1 Circulante

La cuenta de Efectivo y equivalentes representa el 80% del activo total.

1.2 No Circulante

Las cuentas del activo no circulante representan el 9.28% del activo total. El Mobiliario y equipo educativo representa el 34.48% de los bienes muebles, ese tipo de activo es muy importante ya que son necesarios para poder brindar el mejor servicio a los alumnos y con esto lograr un mejor aprendizaje por parte de los alumnos.

**2.- PASIVO**

El 19.31% del activo total está financiado con deuda.

**3.- PATRIMONIO**

Al 31 de diciembre se generó un desahorro por \$1,460,678

**4.- RESULTADOS**

4.1 Al 31 de diciembre los ingresos por cursos son por \$14,641,571.37.

4.2 Los gastos se incrementaron principalmente en la cuenta de Servicios Personales, con respecto al ejercicio 2019.

**5.- TRANSFERENCIAS**

Las transferencias recibidas al 31 de diciembre fueron por \$56,865,428.09.



## Información Presupuestaria

87.27

Universidad de Ciencias de la Seguridad del Estado de Nuevo León (UCS)

**Cuenta Pública 2020**  
**Universidad de Ciencias de la Seguridad de Nuevo León**  
**Estado Analítico de Ingresos**  
**Del 1 de Enero al 31 de Diciembre de 2020**

Rubro de Ingresos	Ingreso					Diferencia
	Estimado	Ampliaciones y Reducciones	Modificado	Devengado	Recaudado	
	(1)	(2)	(3= 1 + 2)	(4)	(5)	
Impuestos	0	0	0	0	0	0
Cuotas y Aportaciones de Seguridad Social	0	0	0	0	0	0
Contribuciones de Mejoras	0	0	0	0	0	0
Derechos	0	0	0	0	0	0
Productos	0	0	0	0	0	0
Aprovechamientos	0	0	0	0	0	0
Ingresos por Venta de Bienes, Prestación de Servicios y Otros Ingresos	33,350,000	0	33,350,000	14,641,571	14,641,571	18,708,429
Participaciones, Aportaciones, Convenios, Incentivos Derivados de la Colaboración Fiscal y Fondos Distintos de Aportaciones	0	0	0	0	0	0
Transferencias, Asignaciones, Subsidios y Subvenciones, y Pensiones y Jubilaciones	101,392,265	(8,440,906)	92,951,359	56,865,428	54,203,908	36,085,931
Ingresos Derivados de Financiamientos	0	0	0	0	0	0
<b>Total</b>	<b>134,742,265</b>	<b>(8,440,906)</b>	<b>126,301,359</b>	<b>71,506,999</b>	<b>68,845,479</b>	<b>54,794,360</b>
				Ingresos excedentes <sup>1</sup>		



Estado Analítico de Ingresos Por Fuente de Financiamiento	Ingreso					Diferencia
	Estimado (1)	Ampliaciones y Reducciones (2)	Modificado (3=1+2)	Devengado (4)	Recaudado (5)	
<b>Ingresos del Poder Ejecutivo Federal o Estatal y de los Municipios</b>	101,392,265	(8,440,906)	92,951,359	56,865,428	54,203,908	36,085,931
Ingresos	0	0	0	0	0	0
Cuotas y Aportaciones de Seguridad Social	0	0	0	0	0	0
Contribuciones de Mejoras	0	0	0	0	0	0
Derechos	0	0	0	0	0	0
Productos	0	0	0	0	0	0
Aprovechamientos	0	0	0	0	0	0
Participaciones, Aportaciones, Convenios, Incentivos	0	0	0	0	0	0
Derivados de la Colaboración Fiscal y Fondos Distintos de	0	0	0	0	0	0
Transferencias, Asignaciones, Subsidios y Subvenciones, y	0	0	0	0	0	0
Pensiones y Jubilaciones	101,392,265	(8,440,906)	92,951,359	56,865,428	54,203,908	36,085,931
<b>Ingresos de los Entes Públicos de los Poderes Legislativo y Judicial, de los Organos Autónomos y del Sector Paraestatal o Paramunicipal, así como de las Empresas Productivas del Estado</b>	33,350,000	0	33,350,000	14,641,571	14,641,571	18,708,429
Cuotas y Aportaciones de Seguridad Social	0	0	0	0	0	0
Productos	0	0	0	0	0	0
Ingresos por Venta de Bienes, Prestación de	0	0	0	0	0	0
Servicios y Otros Ingresos	33,350,000	0	33,350,000	14,641,571	14,641,571	18,708,429
Transferencias, Asignaciones, Subsidios y Subvenciones, y	0	0	0	0	0	0
Pensiones y Jubilaciones	0	0	0	0	0	0
<b>Ingresos derivados de financiamiento</b>	0	0	0	0	0	0
Ingresos Derivados de Financiamientos	0	0	0	0	0	0
<b>Total</b>	<b>134,742,265</b>	<b>(8,440,906)</b>	<b>126,301,359</b>	<b>71,506,999</b>	<b>68,845,479</b>	<b>54,794,360</b>
				Ingresos excedentes		

Reducciones al Presupuesto 2020		
FECHA	OFICIO REDUCCION	IMPORTE
08/04/2020	DT-251-2020	5,069,613
15/07/2020	DT-0453-2020	1,470,188
06/08/2020	DT-0556-2020	532,309
07/09/2020	DT-0659-2020	692,847
08/10/2020	DT-0782-2020	675,948
Total:		8,440,906

87.29

Cuenta Pública 2020



Cuenta Pública 2020						
Universidad de Ciencias de la Seguridad de Nuevo León						
Gasto por Categoría Programática						
Del 1 de Enero al 31 de Diciembre de 2020						
Concepto	Egresos					
	1 Aprobado	2 Ampliaciones/ (Reducciones)	3 = (1 + 2) Modificado	4 Devengado	5 Pagado	6 = (3 - 4) Subejercicio
Programas	134,742,265	(8,440,906)	126,301,359	72,398,881	59,162,062	53,902,478
Subsidios: Sector Social y Privado o Entidades Federativas y Municipios	0	0	0	0	0	0
Sujetos a Reglas de Operación	0	0	0	0	0	0
Otros Subsidios	0	0	0	0	0	0
Desempeño de las Funciones	134,742,265	(8,440,906)	126,301,359	72,398,881	59,162,062	53,902,478
Prestación de Servicios Públicos	134,742,265	(8,440,906)	126,301,359	72,398,881	59,162,062	53,902,478
Provisión de Bienes Públicos	0	0	0	0	0	0
Planeación, seguimiento y evaluación de políticas públicas	0	0	0	0	0	0
Promoción y fomento	0	0	0	0	0	0
Regulación y supervisión	0	0	0	0	0	0
Funciones de las Fuerzas Armadas (Únicamente Gobierno Federal)	0	0	0	0	0	0
Específicos	0	0	0	0	0	0
Proyectos de Inversión	0	0	0	0	0	0
Administrativos y de Apoyo	0	0	0	0	0	0
Apoyo al proceso presupuestario y para mejorar la eficiencia institucional	0	0	0	0	0	0
Apoyo a la función pública y al mejoramiento de la gestión	0	0	0	0	0	0
Operaciones ajenas	0	0	0	0	0	0
Compromisos	0	0	0	0	0	0
Obligaciones de cumplimiento de resolución jurisdiccional	0	0	0	0	0	0
Desastres Naturales	0	0	0	0	0	0
Obligaciones	0	0	0	0	0	0
Pensiones y jubilaciones	0	0	0	0	0	0
Aportaciones a la seguridad social	0	0	0	0	0	0
Aportaciones a fondos de estabilización	0	0	0	0	0	0
Aportaciones a fondos de inversión y reestructura de pensiones	0	0	0	0	0	0
Programas de Gasto Federalizado (Gobierno Federal)	0	0	0	0	0	0
Gasto Federalizado	0	0	0	0	0	0
Participaciones a entidades federativas y municipios	0	0	0	0	0	0
Costo financiero, deuda o apoyos a deudores y ahorradores de la banca	0	0	0	0	0	0
Adeudos de ejercicios fiscales anteriores	0	0	0	0	0	0
<b>Total del Gasto</b>	<b>134,742,265</b>	<b>(8,440,906)</b>	<b>126,301,359</b>	<b>72,398,881</b>	<b>59,162,062</b>	<b>53,902,478</b>

87.30

Universidad de Ciencias de la Seguridad del Estado de Nuevo León (UCS)



**Cuenta Pública 2020**  
**Universidad de Ciencias de la Seguridad de Nuevo León**  
**Estado Analítico del Ejercicio del Presupuesto de Egresos**  
**Clasificación Administrativa**  
**Del 1 de Enero al 31 de Diciembre de 2020**

Concepto	Egresos					
	Aprobado	Ampliaciones/ (Reducciones)	Modificado	Devengado	Pagado	Subejercicio
	1	2	3 = (1 + 2)	4	5	6 = (3 - 4)
UNIVERSIDAD DE CIENCIAS DE LA SEGURIDAD DEL ESTADO DE NUEVO LEÓN	\$134,742,265	(8,440,906)	\$126,301,359	\$72,398,881	\$59,162,062	\$53,902,478
UNIVERSIDAD DE CIENCIAS DE LA SEGURIDAD DEL ESTADO DE NUEVO LEÓN	\$134,742,265	(8,440,906)	\$126,301,359	\$72,398,881	\$59,162,062	\$53,902,478
<b>Total del Gasto</b>	<b>\$134,742,265</b>	<b>\$2,236,040</b>	<b>\$136,978,305</b>	<b>\$72,398,881</b>	<b>\$59,162,062</b>	<b>\$64,579,424</b>

Cuenta Pública 2020  
 Universidad de Ciencias de la Seguridad de Nuevo León  
 Estado Analítico del Ejercicio del Presupuesto de Egresos  
 Clasificación por Objeto del Gasto (Capítulo y Concepto)  
 Del 1 de Enero al 31 de Diciembre de 2020

Concepto	Egresos					
	Aprobado	Ampliaciones/ (Reducciones)	Modificado	Devengado	Pagado	Subejercicio
	1	2	3 = (1 + 2)	4	5	6 = (3 - 4)
<b>Servicios Personales</b>	42,765,480	0	42,765,480	37,849,417	37,849,417	4,916,063
Remuneraciones al Personal de Carácter Permanente	15,818,091	0	15,818,091	14,944,711	14,944,711	873,380
Remuneraciones al Personal de Carácter Transitorio	22,855,605	(911,850)	21,943,755	17,901,072	17,901,072	4,042,683
Remuneraciones Adicionales y Especiales	638,893	322,085	960,978	960,978	960,978	(0)
Seguridad Social	3,190,807	30,537	3,221,344	3,221,344	3,221,344	0
Otras Prestaciones Sociales y Económicas	262,084	559,228	821,312	821,312	821,312	0
Previsiones	0	0	0	0	0	0
Pago de Estímulos a Servidores Públicos	0	0	0	0	0	0
<b>Materiales y Suministros</b>	49,884,390	(8,440,906)	41,443,484	18,810,354	13,128,001	22,633,130
Materiales de Administración, Emisión de Documentos y Artículos Oficiales	5,890,029	0	5,890,029	2,920,625	716,239	2,969,404
Alimentos y Utensilios	37,365,916	(8,762,624)	28,603,292	11,573,221	9,437,185	17,030,071
Materias Primas y Materiales de Producción y Comercialización	0	0	0	0	0	0
Materiales y Artículos de Construcción y de Reparación	540,596	0	540,596	85,724	26,469	454,872
Productos Químicos, Farmacéuticos y de Laboratorio	285,765	321,718	607,483	607,483	404,675	0
Combustibles, Lubrificantes y Aditivos	1,476,255	0	1,476,255	760,550	760,550	715,705
Vestuario, Blancos, Prendas de Protección y Artículos Deportivos	3,908,297	0	3,908,297	2,791,911	1,741,760	1,116,386
Materiales y Suministros Para Seguridad	0	0	0	0	0	0
Herramientas, Refacciones y Accesorios Menores	417,532	0	417,532	70,839	41,285	346,693





	21,694,395	0	21,694,395	13,897,583	7,736,451	7,796,812
<b>Servicios Generales</b>						
Servicios Básicos	8,449,373	(3,258,386)	5,190,987	4,626,777	4,373,974	584,210
Servicios de Arrendamiento	0	485,848	485,848	485,848	70,870	(0)
Servicios Profesionales, Científicos, Técnicos y Otros Servicios	3,213,698	2,762,627	5,976,325	5,976,325	873,593	0
Servicios Financieros, Bancarios y Comerciales	311,618		311,618	174,417	154,929	137,201
Servicios de Instalación, Reparación, Mantenimiento y Conservación	8,162,592		8,162,592	2,265,757	1,917,570	5,896,835
Servicios de Comunicación Social y Publicidad	0	9,911	9,911	9,911	9,911	(0)
Servicios de Traslado y Viáticos	1,479,238		1,479,238	302,113	279,170	1,177,125
Servicios Oficiales	31,847		31,847	11,444	11,444	20,403
Otros Servicios Generales	46,029		46,029	44,991	44,991	1,038
<b>Transferencias, Asignaciones, Subsidios y Otras Ayudas</b>						
Transferencias Internas y Asignaciones al Sector Público	0	0	0	0	0	0
Transferencias al Resto del Sector Público	0	0	0	0	0	0
Subsidios y Subvenciones	0	0	0	0	0	0
Ayudas Sociales	0	0	0	0	0	0
Pensiones y Jubilaciones	0	0	0	0	0	0
Transferencias a Fideicomisos, Mandatos y Otros Análogos	0	0	0	0	0	0
Transferencias a la Seguridad Social	0	0	0	0	0	0
Donativos	0	0	0	0	0	0
Transferencias al Exterior	0	0	0	0	0	0
<b>Bienes Muebles, Inmuebles e Intangibles</b>						
Mobiliario y Equipo de Administración	20,398,000	0	20,398,000	1,841,527	448,193	18,556,473
Mobiliario y Equipo Educativo y Recreativo	4,700,000	0	4,700,000	1,317,934	32,944	3,382,066
Equipo e Instrumental Médico y de Laboratorio	4,350,000	0	4,350,000	0	0	4,350,000
Vehículos y Equipo de Transporte	2,250,000	0	2,250,000	0	0	2,250,000
Equipo de Defensa y Seguridad	1,700,000	0	1,700,000	0	0	1,700,000
Maquinaria, Otros Equipos y Herramientas	850,000	0	850,000	0	0	850,000
Activos Biológicos	4,800,000	0	4,800,000	280,059	171,715	4,519,941
Bienes Inmuebles	0	0	0	0	0	0
Activos Intangibles	1,748,000	0	1,748,000	243,534	243,534	1,504,466

Cuenta Pública 2020



<b>Inversión Pública</b>	0	0	0	0	0	0
Obra Pública en Bienes de Dominio Público	0	0	0	0	0	0
Obra Pública en Bienes Propios	0	0	0	0	0	0
Proyectos Productivos y Acciones de Fomento	0	0	0	0	0	0
<b>Inversiones Financieras y Otras Provisiones</b>	0	0	0	0	0	0
Inversiones Para el Fomento de Actividades Productivas	0	0	0	0	0	0
Acciones y Participaciones de Capital	0	0	0	0	0	0
Compra de Títulos y Valores	0	0	0	0	0	0
Concesión de Préstamos	0	0	0	0	0	0
Inversiones en Fideicomisos, Mandatos y Otros Analogos	0	0	0	0	0	0
Otras Inversiones Financieras	0	0	0	0	0	0
Provisiones para Contingencias y Otras Erogaciones Especiales	0	0	0	0	0	0
<b>Participaciones y Aportaciones</b>	0	0	0	0	0	0
Participaciones	0	0	0	0	0	0
Aportaciones	0	0	0	0	0	0
Convenios	0	0	0	0	0	0
<b>Deuda Pública</b>	0	0	0	0	0	0
Amortización de la Deuda Pública	0	0	0	0	0	0
Intereses de la Deuda Pública	0	0	0	0	0	0
Comisiones de la Deuda Pública	0	0	0	0	0	0
Gastos de la Deuda Pública	0	0	0	0	0	0
Costo por Coberturas	0	0	0	0	0	0
Apoyos Financieros	0	0	0	0	0	0
Adeudos de Ejercicios Fiscales Anteriores (Adefas)	0	0	0	0	0	0
<b>Total del Gasto</b>	134,742,265	(8,440,906)	126,301,359	72,398,881	59,162,062	53,902,478



**Cuenta Pública 2020**  
**Universidad de Ciencias de la Seguridad de Nuevo León**  
**Estado Analítico del Ejercicio del Presupuesto de Egresos**  
**Clasificación Económica (por Tipo de Gasto)**  
**Del 1 de Enero al 31 de Diciembre de 2020**

Concepto	Egresos					
	Aprobado	Ampliaciones/ (Reducciones)	Modificado	Devengado	Pagado	Subejercicio
	1	2	3 = (1 + 2)	4	5	6 = (3 - 4)
Gasto Corriente	101,392,265	(8,440,906)	92,951,359	70,557,354	58,713,869	22,394,005
Gasto de Capital	33,350,000	0	33,350,000	1,841,527	448,193	31,508,473
Amortización de la Deuda y Disminución de Pasivos	0	0	0	0	0	0
Pensiones y Jubilaciones	0	0	0	0	0	0
Participaciones	0	0	0	0	0	0
<b>Total del Gasto</b>	<b>134,742,265</b>	<b>(8,440,906)</b>	<b>126,301,359</b>	<b>72,398,881</b>	<b>59,162,062</b>	<b>53,902,478</b>

Cuenta Pública 2020



Cuenta Pública 2020  
 Universidad de Ciencias de la Seguridad de Nuevo León  
 Estado Analítico del Ejercicio del Presupuesto de Egresos  
 Clasificación Funcional (Finalidad y Función)  
 Del 1 de Enero al 31 de Diciembre de 2020

Concepto	Egresos					Subejercicio
	Aprobado 1	Ampliaciones/ (Reducciones) 2	Modificado 3 = (1 + 2)	Devengado 4	Pagado 5	
						6 = (3 - 4)
<b>Gobierno</b>	<b>134,742,265</b>	<b>(8,440,906)</b>	<b>126,301,359</b>	<b>72,398,881</b>	<b>59,162,062</b>	<b>53,902,478</b>
Legislación	134,742,265	(8,440,906)	126,301,359	72,398,881	59,162,062	53,902,478
Justicia			0			0
Coordinación de la Política de Gobierno			0			0
Relaciones Exteriores			0			0
Asuntos Financieros y Hacendarios			0			0
Seguridad Nacional			0			0
Asuntos de Orden Público y de Seguridad Interior			0			0
Otros Servicios Generales			0			0
<b>Desarrollo Social</b>	<b>0</b>	<b>0</b>	<b>0</b>	<b>0</b>	<b>0</b>	<b>0</b>
Protección Ambiental			0			0
Vivienda y Servicios a la Comunidad			0			0
Salud			0			0
Recreación, Cultura y Otras Manifestaciones Sociales			0			0
Educación			0			0
Protección Social			0			0
Otros Asuntos Sociales			0			0

87.36

Cuenta Pública 2020



Secretaría de Finanzas y Tesorería General del Estado

Nuevo León | Siempre Así adelante

<b>Desarrollo Económico</b>	0	0	0	0	0	0	0
Asuntos Económicos, Comerciales y Laborales en General							0
Agropecuaria, Silvicultura, Pesca y Caza							0
Combustibles y Energía							0
Minería, Manufacturas y Construcción							0
Transporte							0
Comunicaciones							0
Turismo							0
Ciencia, Tecnología e Innovación							0
Otras Industrias y Otros Asuntos Económicos							0
<b>Otras no Clasificadas en Funciones Anteriores</b>	0	0	0	0	0	0	0
Transacciones de la Deuda Pública / Costo Financiero de la Deuda							0
Transferencias, Participaciones y Aportaciones entre Diferentes Niveles y Ordenes de Gobierno							0
Saneamiento del Sistema Financiero							0
Adeudos de Ejercicios Fiscales Anteriores							0
<b>Total del Gasto</b>	<b>134,742,265</b>	<b>(8,440,906)</b>	<b>126,301,359</b>	<b>72,398,881</b>	<b>59,162,062</b>	<b>53,902,478</b>	

87.37

Universidad de Ciencias de la Seguridad del Estado de Nuevo León (UCS)



## Información Programática

87.38

Universidad de Ciencias de la Seguridad del Estado de Nuevo León (UCS)









Cuenta Pública 2020			
Universidad de Ciencias de la Seguridad de Nuevo León			
Indicadores de Postura Fiscal			
Del 1 de Enero al 31 de Diciembre de 2020			
Concepto	Estimado	Devengado	Pagado <sup>3</sup>
<b>I. Ingresos Presupuestarios (I=1+2)</b>	126,301,359	71,506,999	68,845,479
1. Ingresos del Gobierno de la Entidad Federativa <sup>1</sup>	126,301,359	71,506,999	68,845,479
2. Ingresos del Sector Paraestatal <sup>1</sup>	0	0	0
<b>II. Egresos Presupuestarios (II=3+4)</b>	126,301,359	72,398,881	59,162,062
3. Egresos del Gobierno de la Entidad Federativa <sup>2</sup>	126,301,359	72,398,881	59,162,062
4. Egresos del Sector Paraestatal <sup>2</sup>	0	0	0
<b>III. Balance Presupuestario (Superávit o Déficit) (III = I - II)</b>	0	(891,882)	9,683,417
Concepto	Estimado	Devengado	Pagado <sup>3</sup>
<b>III. Balance presupuestario (Superávit o Déficit)</b>	0	(891,882)	9,683,417
<b>IV. Intereses, Comisiones y Gastos de la Deuda</b>	0	0	0
<b>V. Balance Primario (Superávit o Déficit) (V= III - IV)</b>	0	(891,882)	9,683,417
Concepto	Estimado	Devengado	Pagado <sup>3</sup>
<b>A. Financiamiento</b>	0	0	0
<b>B. Amortización de la deuda</b>	0	0	0
<b>C. Endeudamiento ó desendeudamiento (C = A - B)</b>	0	0	0

1. Los Ingresos que se presentan son los ingresos presupuestarios totales sin incluir los ingresos por financiamientos. Los Ingresos del Gobierno de la Entidad Federativa corresponden a los del Poder Ejecutivo, Legislativo Judicial y Autónomos

2. Los egresos que se presentan son los egresos presupuestarios totales sin incluir los egresos por amortización. Los egresos del Gobierno de la Entidad Federativa corresponden a los del Poder Ejecutivo, Legislativo, Judicial y Órganos Autónomos

3. Para Ingresos se reportan los ingresos recaudados; para egresos se reportan los egresos pagados



Cuenta Pública 2020		
Relación de Bienes Muebles que Componen el Patrimonio		
(Pesos)		
Del 1 de Enero al 31 de Diciembre de 2020		
Ente Público: UNIVERSIDAD DE CIENCIAS DE LA SEGURIDAD DEL ESTADO DE NUEVO LEÓN		
Código	Descripción del Bien Mueble	Valor en libros
1005	Proyector Marca:NEC Modelo:2600L Capacidad: Super VGA DLP erie: no LEGIBLE Equipada: Lente	\$ 1.00
1052	(4) Mini Split Marca: Mirage Capacidad: 1 Tonelada de Refr. 12,000 Btu/hrFrio y calor de 220 volts Equipada:	\$ 1.00
2570	Aspiradora Marca:Attix Modelo:30 01 PC Capacidad: Serie:0205864/1144 Equipada:	\$ 1.00
21877	Multifuncional Marca:Hewlet Packard Modelo:CM 1415 FN Capacidad: Serie:CNH8C9H1F6 Equipada:	\$ 1.00
2317	Lote de mesas y sillas para comedor 16 mesas y 128 sillas Mesas medidas 80 x180 cms Sillas estructura metalica Equipada:	\$ 1.00
2750	Lote de mesas y sillas para comedor 16 mesas y 128 sillas Mesas medidas 80 x180 cms Sillas estructura metalica Equipada:	\$ 1.00
S/F	Lote de mobiliario y equipo de oficina diverso que fue de la academia de Policia formado por : diversas sillas , escritorios,credenzas,climas,mesas de trabajo y demas.	\$ 9,779.30
18914	(8) Pantallas Led Marca: Modelo: Capacidad:32 " Serie: Equipada:	\$ 1.00
568	Caja Fuerte Marca: BM internacional Medidas: 60x60x150 cms de alto Equipada: Lente	\$ 4,373.96
2374	Escritorio Modular ( anticipo) Marca: Ofisa Plus Capacidad: 1 Escritorio, Pedesatal y Librero Equipada:	\$ 3,652.61
2449	Escritorio Modular ( anticipo) Marca: Ofisa Plus Capacidad: 1 Escritorio, Pedesatal y Librero Equipada:	\$ 3,763.30
179	(5) Sillas ejecutivas Tapiz :Negro Modelo: 010 Capacidad: Serie: Equipada:	\$ 5,343.68
843686	(2) Multifuncionales Hp Laser Pro 200 (1) Camara Sony Cyber Shot (1) Tarjeta King Stone 8GB Equipada:sony DSC-WX80	\$ 1.00
852012	Trituradora Marca Ativa Modelo EX20 Equipada:	\$ 4,337.45
104003853	Silla de Oficina Marca:Synchron one de Tempur Modelo: Ortopedico Tipo: Avion Serie: Equipada: con mecanismo de inclinacion	\$ 5,149.67
38	(5) Archiveros Verticales Marca: Modelo: Capacidad: 4 Gavetas Construcción: Madera melamina color caoba Equipada:	\$ 5,922.89
1416	Lote de mobiliario y equipo de Oficina Para edificio de mandos Formado por : Archiveros , mesas, escritorios , Modulares y demas respaldado por factura 1416	\$ 1.00
3372	(10) Archiveros metalicos (anticipo) Marca: Capacidad: 4 Gavetas Equipada:	\$ 7,131.10
3381	(10) Archiveros metalicos (finiquito) Marca: Capacidad: 4 Gavetas Equipada:	\$ 7,131.10
3408	(5) Archiveros metalicos (anticipo) (2) Archiveros Melamina caoba Capacidad: 4 Gavetas Equipada:	\$ 4,934.19
3410	(5) Archiveros metalicos (finiquito) (2) Archiveros Melamina caoba Capacidad: 4 Gavetas Equipada:	\$ 4,934.19
1186	Lote de mobiliario y equipo de Oficina Para edificio de Postgrado PB Formado por: Modulos , sillones,credenzas, Mamparas y demas respaldado por factura 1186	\$ 1.00
146609	Lote de mobiliario y equipo de Almacen Para edificio Almacen Formado por : 2 Mesas de trabajo , metalicas, medidas de 30x72, Diablito Neumatico y Estacion de trabajo con 4 cajones de 30x60	\$ 13,166.53
1732	Escalera Capacidad: 3.05 mts Peldaño final y 4 ruedas	\$ 1.00
3832	(9) Archiveros Metalicos Marca PM La Piedad Equipada:	\$ 13,103.72
1339	Lote de mobiliario y equipo de Oficina Para edificio de Postgrado PB Privados Formado por : (2) Escritorios,(2) Libreros ,(6) sillones, y demas respaldado por factura 1339	\$ 56,404.58
3952	Gabinete Metalico Medidas : 1.80 mts de alto Modelo: Capacidad: Construcción: Metalico Equipada:	\$ 1,560.75
4019	(3) Gabinetes metalicos Alto : 1.80 mts con 2 puertas abatibles	\$ 4,683.08

Cuenta Pública 2020



Secretaría de Finanzas y Tesorería General del Estado

Nuevo León Siempre Avanzando

1836	(4) Libreros (anticipo) y una credenza Capacidad: 4 Gavetas Equipada:	\$ 4,762.80
1883	(4) Libreros (finiquito) y una credenza Capacidad: 4 Gavetas Equipada:	\$ 4,851.00
15735	Trituradora Marca GBC Modelo SC170 Personal	\$ 1.00
1369843	(4) Sillones Sport Ergo tapiz vinil-piel camel -Blanco , con rodillos , giratorios , reclinables con descansabrazos y con respaldo alto	\$ 6,552.13
585	Vitrina alta de pared de perfil de aluminio negro , puertas corredizas de cristal , medidas de : 50x180x200 cms de alto	\$ 4,877.81
614	Vitrina alta de pared de perfil de aluminio negro , puertas corredizas de cristal , medidas de : 50x180x200 cms de alto	\$ 5,069.10
11249	Vitrina con 3 puertas de cristal y 3 cajones , medidas de : 40x150 x 198 cms de alto 3 cajones y 4 entrepaños	\$ 30,993.13
A182627	30 Archiveros metalicos 4 gavetas Marca OFIK con llave ( control escolar )	\$ 83,198.48
EX45267	4 Tableros visuales , tubulares para exterior , medidas de 100x130x180 cms de alto , postes de aluminio	\$ 8,282.12
27582	5 Ventiladores de pared Marca Brisa Tipo Industrial Mod WI-30 de 30" de diam	\$ 1.00
28545	6 Ventiladores de pared Marca Brisa Tipo Industrial Mod WI-30 de 30" de diam en Gimnasio	\$ 1.00
28546	10 Ventiladores de pared Marca Brisa Tipo Industrial Mod WI-30 de 30" de diam en Almacen	\$ 1.00
28304	Refrigerador Marca Acros Mod. AT090FG de 9 Poes cubicos	\$ 1,808.08
4145	3 Gabinetes Metalicos de 2 puertas 4 entrepaños , color arena , medidas de 37x87x180 cms de alto	\$ 5,590.53
AA14238	7 reguladores NO BREAK UPS Marca Tripp Lite Cap 500 Vots Amperes	\$ 1.00
F25118	Librero en Melamina Recto medidas de 29x75x182 cms de alto	\$ 3,043.49
212777	(20) Archiveros institucionales Marca OFIK metalicos 4 gavetas color negro	\$ 54,418.36
A212908	(2 ) Gabinetes universales metalicos con 4 repizas o entrepaños , color negro	\$ 6,968.15
A214749	Conjunto ejecutivo Modelo Troy Cherry Negro escritorio pinta de bala de 80x180 cms , lateral de 60x90 cms , Credenza de 60x180 cms , y librero sobre credenza dos puertas	\$ 7,448.94
A214750	Conjunto ejecutivo Modelo Troy Cherry Negro escritorio pinta de bala de 80x180 cms , lateral de 60x90 cms , Credenza de 60x180 cms , y librero sobre credenza dos puertas	\$ 7,448.94
1501	(20) Mesas 2.0X0.60X0.75 con cubierta de melamina de 28 mms y (60) Sillas de visita 27510 C/estructura tubular DE 4 Patas cromadas	\$ 98,831.40
2825	Lote de mobiliario compuesto por: (4) Archivero metalico 4 gavetas color negro ubicados en ; uno en : adquisiciones administracion y tres en coordinacion de capacitacion en mandos , (3) Gabinetes metalicos medidas de 87x180x39 cms con puertas abatibles y cerradura dos ubicados en comandancia y uno en control interno y transparencia ( 5) Libreros metalicos medidas de 24x180x39 cms de ancho ubicados en comandancia	\$ 57,895.73
3266	(33) Escritorios tipo L , medidas escritorio 60 x 170 cms con 1 pedestal de 3 cajones , lateral de : 110 cms de largo , librero de sobreponer de 90x170x35 cms con puertas en melamina color caoba en sala urquijo pendiente su designacion	\$ 316,973.36
A152	Sala y soporteria Marca:Finder Modelo:Sala para Instructores Capacidad: 6 personas Construccion Tapiz en : Cueroflex Equipada:	\$ 1,813.23
6098	Fluton Sillon Chaise Color: Tabaco Capacidad: 3 Plazas y cama Equipada:	\$ 1,026.43
1230	Sala compuesta por: Sofa Love Seat en piel (4) sillas en Piel Equipada:	\$ 14,227.58
1230	Sala compuesta por: Sofa Love Seat en piel (2) sillas en Piel Equipada:	\$ 9,887.77
CT3083	(2) Mesas de centro Medidas de : 120x120 cms. Equipada:	\$ 4,666.38
6713	(120) Sillon para comedor Tipo Ejecutivo Anticipo ncluye 20 mesas de madera de 90 x 190 Equipada:	\$ 1.00
7096	(120) Sillon para comedor Tipo Ejecutivo Finiquito Incluye 20 mesas de madera de 90 x 190 Equipada:	\$ 1.00
11554	Lote de mobiliario y equipo de Oficina Para edificio de Postgrado Loby Formado por :Sofa ,mesas,tapetes, Libreros y demas respaldado por factura 11554	\$ 1.00
2374	(20) Lockers Tipo Ejecutivo Anticipo Equipada:	\$ 15,775.60



2449	(20) Lockers Tipo Ejecutivo Finiquito Equipada:	\$ 15,775.60
F-3028	Gabinete Fregadero en acero inoxidable con tarja doble medidas de 60x100 x 90 cms de alto con 2 puertas abatibles ubicado en cocineta finanzas secretaria general	\$ 14,893.51
106	Cisco Small Marca: Business Pro Modelo: ESW52024 Capacidad: Serie: DN 11426E105 Equipada: Cableado	\$ 1.00
21845	Impresora Multifuncional Marca: HP Modelo : B210 Serie : CN1AF3002H Equipada:	\$ 1.00
182872	Impresora Multifuncional Marca: HP FOTOS MART Modelo : B210 Serie : Equipada:	\$ 1.00
2505	IMPRESORA de tarjetas Marca: Fargo Modelo: DTC 1000 SINGLI SIDE Capacidad: Serie: B 2021365Equipada:	\$ 1.00
F-21126	IMPRESORA Marca: SAMSUNG Modelo: CLP-365WPRN Capacidad: Serie: Z8A3B8GCBA00ESE Equipada:	\$ 1.00
129822	Tableta Grafica Marca: Bamboo Create Pent Touch Modelo : CTH670 L Equipada:	\$ 1.00
301	Acondicionador de corriente Marca: Furman Modelo: P-8 PRO II Serie: Equipada:	\$ 1.00
2322	(2) Discos externos Marca: ADATA CAPACIDADES: 2 TB C/U Equipada:	\$ 1.00
FR583	(4) COMPUTADORAS GENERICAS Marca: adata Capacidad: 8 GB Intel CORE 17 Equipada:	\$ 1.00
FR584	(2) COMPUTADORAS DESK TOP PRESARIO Marca: Capacidad: 500 GB Equipada:	\$ 1.00
B630	LAP TOP Marca: HP Modelo: 6470 B core 17 Capacidad: 8GB Serie: CNU3349R03 Ed	\$ 1.00
437	IMPRESORA Marca: HP Modelo: COLOR LASER JET CP4525DN Capacidad: Serie: JPDCG150L7 Equipada:	\$ 1.00
908683	Impresora Multifuncional Marca: HP Modelo : LASER JET PRO 200 Serie : Equipada:	\$ 1.00
B24535	Impresora Multifuncional Marca: HP Modelo : LASER JET PRO 400 Serie : PHGDF17888 Equipada:	\$ 1.00
5	(1) Lote formado por diversos Equipo de computo como: (2) Impresoras , (16) Pantallas , (16) soportes , y (20) Computadoras de escritorio en Edificio de Mandos Factura 5	\$ 1.00
B27247	COMPUTADORA GENERICA cpu Marca: HP PRO 600 SFF Capacidad: 4 GB Intel CORE 13 Serie : MXL42414NC	\$ 1.00
1088	(1) Lote formado por diversos Equipo de computo como: (22) Computadoras , Modelo HP Pro desck Con procesador intel i5 , de 4GB y 1 TB en disco duro , Con monitores Hacer cada una . En Edificio de Post Grado .	\$ 1.00
B30431	Impresora Marca: HP Modelo : LASER JET P3015DNSerie : VND3F87490 Equipada:	\$ 1.00
F15724	LAP TOP Marca: HP Modelo: 240G3C13-3217U Capacidad: 8GB Serie: CND5086S1J	\$ 1.00
F15764	Impresora Marca: HP M553DN Modelo : LASER JET ENTERPRICE Serie : CNBCH4G104 Equipada:	\$ 1.00
F15762	(6)LAP TOP Marca: HP Modelo: 240G4N3050 Capacidad: 4GB Serie: 5CG5203344, 030L9 , 03868 , 02MCQ Y 030TT Y 02XXG Equipada:	\$ 1.00
F15798	Impresora Multifuncional Marca: HP Modelo : JET PRO X476DW Serie : CN51EJK01V	\$ 1.00
B31347	Impresora Color Laser Marca: HP Modelo : JET PRO MFP M277 DW Serie : VNB8H1QD5J Equipada:	\$ 1.00
B31348	(2)Impresora Color Laser Marca: HP Modelo : JET PRO MFP M277 DW Serie : VNB8H1Q8GC Y VNB8H1QD9D Equipada:	\$ 1.00
B31394	Impresora Color Laser Marca: HP Modelo : OFFICE Jet Pro X476DWMF Serie :CN53VKJ0NM Equipada:	\$ 1.00
41275	Impresora HP Laser Jet Enterprise M553DN Serie JPBCJD5125	\$ 1.00
21915	Multifuncional Marca Xerox Work Centre Modelo 6605DN serie sx3629688	\$ 1.00
37605	Computadora Marca Apple Machintosh COMAPP736 , MK442E/A de 21 " en monitor 8G	\$ 1.00
1163	Escanner Marca Kodak Modelo i2620 Serie 56015597 Incluye software	\$ 1.00
36186	(2) Routers Balanceadores de Carga Multi-wan Gigabite, de 1 puerto Giga Tplink serie	\$ 1.00
15763	Impresora Multifuncional HP Laser Jet PRO M125 A Serie cnb6h1h02	\$ 1.00
AA12243	Impresora Multifuncional HP Laser Jet PRO M277DW ( Pedagogia Lic Olga )	\$ 1.00
A1594	(3) Enroladores de huellas Suprema , Lector Biomini Slim para PC Conectividad series No. 855693084,093 Y 096	\$ 1.00
AA12511	Impresora Multifuncional HP Laser Jet PRO M277DW ( Postgrado )	\$ 1.00
AA12386	Impresora Multifuncional HP Laser Jet PRO M277DW ( Rectoria )	\$ 1.00
AA12385	Impresora Multifuncional HP Laser Jet PRO M277DW ( Lic Carlos )	\$ 1.00
AA13658	Impresora Multifuncional HP Laser Jet PRO M477DW ( Pedagogia Olga )	\$ 1.00



AA15402	2 Impresoras Multifuncionales , Marca HP modelo Laser Jet Enterprice M553 dn series JPBCKBY0D8 Y 0DF ( En control Escolar )	\$ 1.00
C2488	Multifuncional Marca HP Page Wide PRO 477 DWMFP cap 40 ppmin y 50,000ppmes	\$ 224.30
C2488	Multifuncional Marca HP Page Wide PRO 477 DWMFP cap 40 ppmin y 50,000ppmes	\$ 224.30
C2499	(4) Laptop HP ModeloPROBOOK 640 G3 I5 de 8 GB y Disco Duro de 1 TB series : 5CG7471TC8,5CG7471TCN, 5CG7471TD7 Y 5CG7471THJ	\$ 2,168.17
F27721	Multifuncional Marca HP Page Wide PRO 477 DWMFP cap 40 ppmin y 50,000ppmes	\$ 411.61
36231	(2) Monitores HP V203P LED 19.5 "W N/S:6CM7500HSM, 6CM7500H43 (2) Computadoras . HP PRODESK400 G4 SFF Ci5-7500 4G, 1T N/S: MXL744113B, MXL7441136	\$ 2,870.92
36274	Laptop HP PROBOOK 440 G5,i7-6500U,8GB,1TBW10 N/S: 5CD750DJRJ	\$ 1,662.58
36302	Computadora .HP PRODESK400 G4 SFF Ci5-7500 4G,1T incluye MONITOR HP V230P 19.5 N/S:6CM7500H42	\$ 1,435.42
E278	Reloj checador para controlar asistencia A COLOR/ 3000 HUELLAS/ 100000 REGISTROS/TCPIP/ USB/ DHCP	\$ 852.49
31214	Multifuncional marca HP PAGEWIDE PRO MFP 477dw Serie CN83CHXOXO	\$ 971.94
9133	Multifuncional marca HP PAGEWIDE PRO MFP 477dw Serie CN7AHGJ0DB	\$ 926.25
9132	(1)Computadora HP PRODESK 400 G4 SFF-INTER CORE I5-7500 - 4GB - -1TB - DVD-RW - WINDOWS 10PRO. (1) Monitor Marca HP V203p- 19.5" LED - 1440 X 900 - VGA- NEGRO. (1) Multifuncional marca HP page Wide Pro 477 dw serie CN7AHGJ0DZ	\$ 3,307.47
9145	(5) Multifuncionales marca HP PAGEWIDE PRO MFP 477dw Series CN7AGGJ099 , CN7AHGJ0CZ , CN7AHGJ0CN, CN7AHGJ0D3 Y CN7AHGJ0CS Y (1) Impresora Lase HP Laser Jet Pro Modelo M102W de 23 ppm serie VND3B24149	\$ 4,824.33
33249	(5)Computadoras Desktp HP 280 G2 SFF PROCESADOR INTEL CORE i3 6100 (3.70 GHz). (5)Monitores LED HP P223 DE 21.5" Resolucion 1920 X 1080 (FULL HD 1080p). (5) Teclado negro para PC	\$ 6,665.14
A222535	PC ALL IN ONE HP 440 G3 23.8 CI3-6100T 4G 1TB WIN10 HOME 64	\$ 3,835.65
A6154	Impresora dual Marca Fargo HDP 5000 Serie NO. B7171197 para imprimir credencial	\$ 17,109.75
A41251	HP ENTERPRISE SWITCH HPE ARUBA 11920S 8G PPOE 65W SWITCH 8 PUERTOS	\$ 3,286.33
A41251	HP ENTERPRISE TRANSCEIVER HPE ARUBA 1G Para conexión de fibra optica Serie CN84KC5T2G	\$ 1,353.00
2121	(60)Computadoras HP 205 G3 AIO 19.5" AMD E2-7110 1TB,4GB diversas series	\$ 195,320.47
2118	(3)Grabadoras de video o audio de vigilancia DVR 16 CANALES HDCVI PENTA HIBRIDO 4MP/4K/1080P/H265+/8 CH IP ADICIONALES 16+8/IVS/2 SATA HASTA 20TB/P2P/SMART AUDIO HDCVI MARCA DAHUA (3) DISCO DURO 6TB/SERIE PURPLE /SATA 6 GBS /OPTIMIZADO PARA VIDEOVIGILANCIA /TAMAÑO 3.5 MARCA WESTERN DIGITAL (3)FUENTE DE PODER PROFECIONAL HEAVY DUTY DE 11 - 15 VCD, 16 AMPER, PARA 8 CAMARAS, CON VOLTAJE DE ENTRADA DE: 110-220 VCA (3) UPS/ 1500VA/900W/ PANTALLA LCD/ 5 CONTACTOS CON RESPALDO Y AVR 5 CON SUPRESION DE PICOS MARCA CDP (48) CAMARA DOMO HDCVI 6 MEGAPIXELES/ WDR REAL 120DB/ LENTE 2.8MM/IR 50 MTS/IP67/ AUDIO INTEGRADO/METALICA/INTERIOR-EXTERIOR MARCA DAHUA	\$ 76,183.17
46413	Computadora Todo en Uno marca Apple Mac Pantalla de 21,5" Memoria Ram 8 GB Disco Duro de 1 TB serie C02YN1U2H7JY ( UBICADA EN : Sala de Maestros Comandancia )	\$ 18,076.06
A-45382	Disco duro Marca Western Digital Cap 6 TB Serie WX51D88D2D46 PARA Site Mandos	\$ 3,350.56
FC1762	(2) Access Point Marca Cisco Modelo WAP551-A-K9 Y (1) inyector POE para access po	\$ 4,770.36
FC1759	Switch Marca Cisco cap 24 puertos Modelo SF300/24 Serie DNI1213806KZ	\$ 3,972.86
47555	Switch Marca Plantet cap 48 puertos Modelo GS-4210-48T4S Serie A930329800036	\$ 6,727.17
A 49685	Servidor Marca Dell Chasis para 4 D , serie No. G5DFB03 Power edge T 140 XEON E-2124 3.3 GHZ 8 GB Y 2 TERAS ( En Site Rectoria )	\$ 31,667.13
A 50429	(2) Impresoras Marca Hewlett Packard Modelo ENTERPRISE M552DN Color Ink Series JPCCMD608N y JPCCMD609C ( En departamento Escolar )	\$ 28,367.58
2957	(40)CPU DESKTOP Para escritorio Marca HP Modelo 280 G4 Intel CORE i5 Disco duro de 1 TB cada una con Monitor HP Led de 18.5 " , incluyen 2 reguladores TRIPPLITE NO BREAK UPS 1600 KW ademas (5) multifuncionales HP pagewide Pro color 477 DW ( En sistemas Site )	\$ 965,351.00



123	(2) Monitores Marca: Hacer Modelo: LCD V 193 W Series : ETLJEOW1681480596C94307 Y 59524307	\$ 1.00
2396	Multifuncional Marca: HP Modelo: Office Jet 7500 Serie : MY27L310GB	\$ 1.00
2366	Lote compuesto por: Overol Modelo 314, (2) Mangas y (5) Jaulas Transportadoras Modelo 400	\$ 1.00
4116	(6) Carritos de Municiones: ( Anticipo)	\$ 5,798.29
4116	(6) Carritos de Municiones: ( Finiquito)	\$ 5,798.29
16	(1) Telefono Marca : Samsung Anticipo Modelo : Galaxy S IV	\$ 1.00
3215	Maquina de Coser Marca Brother Modelo S-1000A-3 de 1 aguja , tipo Industrial , cost	\$ 8,853.11
206115	Carrito para limpieza tipo janitron Marca Rubbermaid Modelo 9T75	\$ 940.31
19316	Trituradora para papel , Marca SWINGLINE , Modelo EX14	\$ 215.31
1137	(16) Telefonos digitales Modelo 1408 ( anticipo )	\$ 1.00
1139	(16) Telefonos digitales Modelo 1408 ( finiquito )	\$ 1.00
1174	(2) Telefonos digitales Modelo 1408	\$ 1.00
1175	(6) Telefonos digitales Modelo 1408	\$ 1.00
30829	Refrigerador Marca Mabe ( Frigobar ) Modelo RMF0411YMXG Cap 4 pies , medidas 50x50x80 cms	\$ 1,550.38
36474	(10) Telefonos Marca Avaya Modelo 1408 Varias Series	\$ 14,354.00
0153134	Refrigerador Marca Mabe ( Frigobar ) Modelo RMF0411YMXG Cap 4 pies , medidas 50x50x80 cms	\$ 1,833.25
2119	(4) antenas de WIFI	\$ 7,131.07
2120	INSTALACION Y CONFIGURACION DE LAS (4) ANTENAS DE WIFI	\$ 7,131.07
42887	(2) Antenas Punto a Punto marca UBIQUITI Modelo Loco M2 ubicadas en techos : Rectoria y Kill House	\$ 5,799.00
16150	(2) Monitores Cap: 8" Modelo: 8 ohms Capacidad: 175 watts Serie: 230427- 230428	\$ 1.00
54042	Microfono Inalambrico de solapa , Con baterias alcalinas	\$ 1.00
24307	(2 ) Cajas acusticas amplificadas (2) Stands para Bocina 1300 watts , serie: 21ucsl01029 y 21 ucsm01032	\$ 1.00
352903	Pantalla de 32" Led Marca Phillips ,	\$ 1.00
28972	(2 ) Cajas acusticas amplificadas 1300 watts (2 ) Stands para Bocina Serie : 21ucsl01018 y 21ucsp01027	\$ 1.00
10961	Proyector Marca: Acer Modelo : K 330 LED ,HD WDE SCREEN Equipada:	\$ 1.00
149	Lote diverso de sonido formado por : Mezcladora 8 canales , 3 microfones inalambricos , 6 Bocinas amplificadas , y otros según factura 149	\$ 1.00
40510	(7) Pantallas Led de 32 " Marca:	\$ 1.00
1614443	(1) Pantalla Led de 80 " Smart TV Sharp Capacidad:	\$ 1.00
10	(2) Video CAmaras Vixia ( Anticipo ) Capacidad: 53X Serie 6427045025 y 642714500067	\$ 1.00
12	(2) Video CAmaras Vixia ( Finiquito ) Capacidad: 53X Serie 6427045025 y 642714500067	\$ 1.00
403	Lote de Equipo de proyeccion formado por : Proyector NEC LCD 2500 Lums , Pantalla 3.65x3.65, 4 bocinas Bose , amplificador , consola mezcladora Yamaha mg 102 C( anticipo)	\$ 1.00
417	Lote de Equipo de proyeccion formado por : Proyector NEC LCD 2500 Lums , Pantalla 3.65x3.65, 4 bocinas Bose , amplificador , consola mezcladora Yamaha mg 102 C( anticipo)	\$ 1.00
C1853	(4) Pantallas LED Net TV Marca Phillips 32 " en dormitorios TSU	\$ 1.00
4085	Pantalla de Led LITE TEK de 6mm para interior de 500x500mms , medidas de 3.00 mts de ancho x 2.00 mts de alto fabricacion INTERFAZ Con tarima de 3.66 x 1.22 x 1.60 mts cableado y procesador ( anticipo )	\$ 1.00
4090	Pantalla de Led LITE TEK de 6mm para interior de 500x500mms , medidas de 3.00 mts de ancho x 2.00 mts de alto fabricacion INTERFAZ Con tarima de 3.66 x 1.22 x 1.60 mts cableado y procesador ( finiquito )	\$ 1.00



4086	Equipo de sonido para explanada principal formado por: (8) bocinas Mommunity Modelo R25-94TZ, (1) Amplificador Mono de 240 Watts Marca Inter M (1) Mez de 4 Canales Mca Phonic Modelo AM-442 USB, (1) Ecuilizador grafico de 31 Bandas Marca Phonic Modelo GEQ-3102F, Receptor y 2 microfones inalambricos SHURE ( Anticipo )	\$	1.00
4091	Equipo de sonido para explanada principal formado por: (8) bocinas Mommunity Modelo R25-94TZ, (1) Amplificador Mono de 240 Watts Marca Inter M (1) Mez de 4 Canales Mca Phonic Modelo AM-442 USB, (1) Ecuilizador grafico de 31 Bandas Marca Phonic Modelo GEQ-3102F, Receptor y 2 microfones inalambricos SHURE ( Finiquito )	\$	1.00
1354	Sistema de iluminacion nuevo en auditorio formado por (2) Barras electricas de varal de 12 mte Marca Stage seys (1) Rack marca METALITEC Modelo FUTURA para 12 unidades, (1) lote de soportería, tubo, cableado y conexiones, (6) reflectores (2) Dimmers y (1) Consola de iluminacion de 12 canales Marca ETC Modelo SMARTFADE 1248 ( Anticipo )	\$	1.00
S/F	Sistema de iluminacion nuevo en auditorio formado por (2) Barras electricas de varal de 12 mte Marca Stage seys (1) Rack marca METALITEC Modelo FUTURA para 12 unidades, (1) lote de soportería, tubo, cableado y conexiones, (6) reflectores (2) Dimmers y (1) Consola de iluminacion de 12 canales Marca ETC Modelo SMARTFADE 1248 ( Finiquito )	\$	1.00
51634	(5) Microfonos de diadema marca Shure BLX14/SM31 Y (2) Microfonos inalambricos Senneiser XSW35	\$	10,925.80
B1066	Sistema para video conferencia formado por: ( 5 ) Digital Crosspoint Matrix, ( 5 ) Escalador de audio y RGB stereo HDMI, (5) DVI Amplificador de distribucion y demas instalaciones.	\$	1.00
N-7033	Vídeo proyector Epson Powerlite S27 serie VU9K6801414	\$	1.00
54822	2 Sistemas Inalambricos Marca Shure Modelo BLX14ICVL LAVALIER CARDIOIDE Series 3PE2705071 Y 5084, 1 Sistema Inalambrico Doble Shure Lavalier Serie 3PD2548574	\$	1.00
321437	Sistema Marca Shure 4K UHD HD Base T extender set	\$	1.00
28848	Televisor Marca LG Modelo 50LH5730 SMART TV Pantalla de 50 " serie 705RMNE3Y151	\$	1.00
12591	(3)Pares de Bocinas Marca One Audio Modelo OA125ASde 15 PLG (ACTIVO, PASIVO)	\$	3,332.44
2370	(10) Videoproyectores Marca Epson Modelo Hone Cinema 760HD WXGA 3300 Lumens series Numeros X4JU8Z00196, X4JU8Z00152, X4JU8Z00314, X4JU8Z00014, X4JU8Z00307, X4MK840237L, X4JU800358, X4JU800311, X4JU800308, Y X4JU800383 Ubicadas : Tres en el almacen general y 7 en oficinas finanzas archivo	\$	60,899.50
94	Lote compuesto por: STACKABLES PLYOMETRIC BOXES, TRAINING ROPE 16,26 Y 33 LBS, TRX SUSPENSIÓN TRAINING, Y OTROS SEGÚN Factura 94	\$	1.00
8969	Lote compuesto por: (4) MESAS PARA futbolito de madera con pelotas ( anticipo )	\$	1.00
8988	Lote compuesto por: (4) MESAS PARA futbolito de madera con pelotas ( anticipo )	\$	1.00
1269	Lote compuesto por: (2) Bicicletas spinning Modelo HP spo 810, (2) Elipticas proform mod 510E, Caminadora Pro form 790-t y (1) Caminadora horizontal ct 9-1	\$	1.00
C1998	4 canastas para basquet bol portátil Life time 44" y 4 Postes metalicos Voley bol met	\$	4,303.48
A156	Lote compuesto por: (3) Bicicletas spinning Marca Bestfitness, (2) Caminadoras Elipticas marca Bestfitness modelo: BFE1, (3) Caminadora Marca Endurance Modelo 5K	\$	238,512.72
112145	Videocamara Marca canon Modelo Vixia	\$	1.00
211	Camara Marca Canon, Modelo EOS y lente	\$	1.00
2396	Camara Sony y Tripie	\$	1.00
15734	(5) Camaras de video Marca Canon Modelo Vixia hf R62	\$	1.00
15724	(2) Camaras Power Shot ELPH 160 HS Silver Serie 21022060032039	\$	1.00
PCI351894	Camara fotografica Digital Marca Canon Modelo EOS Rabel T5i 18 MP Video Full HD	\$	1.00
AA13791	Sistema de vigilancia CCTV formado por 70 camaras 4 Grabadoras 16 canales y 4 pantallas de 27" (anticipo)	\$	1.00

87.47



AA14325	Sistema de vigilancia CCTV formado por 70 camaras 4 Grabadoras 16 canales y 4 pantallas de 27" (finiquito)	\$ 1.00
A466	Lente canon EF 40 mms	\$ 1.00
2835	Camara Marca Canon , Modelo EOS Rebel T7i serie 032021008265 y lente 18-35 mm	\$ 1.00
47447	(14) Camaras Marca DAHUA Doce Modelo HFW2501EA36 Series : 5B02B9CPAG9297A, 5B02B9CPAG74238, 5B02B9CPAG2F757, 5B02B9CPAG00776, 5B02B9CPAG928B3, 5B02B9CPAGC220E, 5C077C5PAGD0A14, 5B02B9CPAG111A,5C077C5PAG40F86, 5B02B9CPAGCAB1D,5C077C5PAGEBEFD, Y 5B02B9CPAG71370 . eDIFICIO KILL HOUSE , POSTGRADO Y AUDITORIO	\$ 41,455.63
180	(Anticipo)Tres esferas de PVC imitacion Cantera con base de 140x140 cms	\$ 1.00
181	(Finiquito)Tres esferas de PVC imitacion Cantera con base de 140x140 cms	\$ 1.00
3552	(2) Rejas para Kill House , Medidad 2.94 x 3.97 mts y de 3.23 x 3.20 mts , con varilla de 3/4 " y Ptr de 11/2"	\$ 10,935.68
737	(49) Mamparas con 6 mensulas y ruedas en melamina ( anticipo )	\$ 1.00
738	(49) Mamparas con 6 mensulas y ruedas en melamina ( finiquito )	\$ 1.00
3554	Cabaña Bodega y torre construida de madera , medidas de 4 x 16 , de 2 piso, Campo	\$ 1.00
3706	Cabaña Prototipo 1 construida de madera , medidas de 12 x 18 , de 1 piso, Campo G	\$ 1.00
4004	Cabaña Prototipo 1 construida de madera , medidas de 12 x 18 , de 1 piso, Campo G	\$ 1.00
A11733	Microfono marca Shure , Inalambrico ,	\$ 1.00
A-333	(1) Traje de entrenamiento canino , (anticipo )	\$ 1.00
A-339	(1) Traje de entrenamiento canino , (FINIQUITO)	\$ 1.00
1139	Medidor de tiempo para disparo ,	\$ 1.00
15	(2)Medidor de tiempo para disparo ,	\$ 1.00
11149	Lote de 24 sillas , 11 mesa polivalente de 60 x 160 , y 2 mesas de juntas en polivalente , mesa de trabajo , 24 sillones ejecutivos , 1 sillón ejecutivo , 12 estaciones de trabajo y dos sofás de 3 plazas , (Edificio Postrado)	\$ 1.00
S/N	Lote de (6)mesas en melamina tipo abatible y (10) sillones ejecutivos en vista piel negro para servir en nueva aula de Postgrado	\$ 11,208.18
2221	4 mesas para ping pong y 4 mesas para futbolito en madera ( dormitorios hombres )	\$ 1.00
S/N	Laboratorio del uso de la fuerza formado por : LAPTOP DELL PRECISION 7510, i5 8gb RAM, 1X M2 SSD, 1X 7200 HDD, NVIDIA K1000M (2) JUEGO DE BOCINAS BOSE COMPANION 20 (1) CAJA BASLER ACE MODELO ACA800-200GM PARA FCM CON MONTAJE EN C (1) PROYECTOR HP PORTATIL - VIEWSONIC PJD7828HDL (1) PANTALLA PLEGABLE C/ESTUCHE - DA - LITE 88609 DE 12' X 7' (3.6576 X 2.1336 MTS) (1) BASTON DE CALIBRACION (CWK) (2)SIMULADOR LASER DE SPRAY DE GAS PIMIENTA GEN4 PARA ENTRENAMIENTO (4)LINTERNA DE MANO IR LED 735NM (2)PISTOLA PROGRAMABLE DE ENTRENAMIENTO SIRT (1) CAMARA PANASONIC 4K (1)TRIPODE SONY (1)ESTACION DE RECARGA CO2 PARA LOS CARGADORES PARA RETROCESO (1) PORTA CARGADOR PARA RECARGA DE CO2 DE BERETTA 92 (1) PORTA CARGADOR PARA RECARGA DE CO2 DE M4 (1) TANQUE DE CO2 CON BOQUILLA DE CONEXIÓN (1) LAPTOP DE CAÑON AIRTSOFT DE RESPUESTA DE FUEGO PARA ENTRENAMIENTO (1) TRIPIE DE CAÑON AIRTSOFT (1) RIFLE DE CAÑON AIRTSOFT (1) UPS APC SMART UPS SMT750 REGULADOR (3)ESTUCHE DE TRANSPORTE ESTANDAR	\$ 252,602.83
S/F	LABORATORIO DEL USO DE LA FUERZA: Simulador de Tiro o entrenamiento de arma de fuego formado por : 1.- Plataforma móvil VR TRA 2.- Volante 3.- Tablero , 4.- Bocinas ,5.- Camara ,6.- Cuatro Pantallas ,7.- Centro de Operaciones con 7 computadoras y 8.- Software	\$ 1,750,979.49
S/F	Lote de equipo medico diverso en donacion	\$ 1.00
3195	Unidad transformadora de Pared que incluye Otoscopio , Oftalmoscopio, 2 Estuche de diagnostico , y 3 Lampara de reflejos	\$ 1.00
1999	Lote de : 3 Otoscopio,3 Estuches para pan optic,2 Baumanometros,3 Mango recto , y 3 Pan Optic Oftalmoscopio	\$ 1.00
117	3 Estetoscopio Litman Clasic II , y (5 Sillas de ruedas	\$ 1.00
291	Mesa de exploracion Marca futuro	\$ 1.00
10116	Mesa de Pasteur en acero inoxidable , con cajon	\$ 297.65
2320	Mesa con tarja en acero inoxidable , medidas de 70x150x90 cms de alto	\$ 1,623.80
9554	Camilla clinica para ambulancia	\$ 1.00





91	Bascula Multifuncional ,Marca MS Medi data Series Cap 200 Kgs x0.05 Kgs 400 LBS x0.1 Lbs	\$	1.00
F15691	Otoscopio clinico Marca Macro view de 3.5 volts serie WA23810, Incluye 2 mangos Rec 3.5 V litio 71900 WA y2 Pan Optic Oftalmico	\$	1.00
2873	Automovil Marca Toyota Camry sedan modelo 2012 , Serie NO. 4T1BK1FK2CU014749 Color Negro Placa SRG-11-39	\$	1.00
S/N	Ambulancia Marca Ford , Modelo E-350 , Super Duty , Advance >Track RSC , Placa RD -90-109 , Transmision Automatica , Serie 1FDSS3FL1BDB35793	\$	1.00
AG41550	Automovil Marca Nissan sedan modelo 2018 , Tipo Versa Serie NO. 3N1CN7AD2JK460296 Color Negro Motor Serie HR16846059P Placa RUY956A	\$	72,457.92
AG41549	Automovil Marca Nissan sedan modelo 2018 , Tipo Versa Serie NO. 3N1CN7AD1JK459639 Color Negro Motor Serie HR16845170P Placa RUY955A	\$	72,457.92
AG46574	Automovil Marca Nissan sedan modelo 2019 , Tipo Versa Drive T/M Aire Acondicionado Serie NO. 3N1CN7AD7KK452244 Color Negro Motor Serie HR16376895U Placa SEU-446-A	\$	135,230.56
AG46575	Automovil Marca Nissan sedan modelo 2019 , Tipo Versa Drive T/M Aire Acondicionado Serie NO. 3N1CN7AD7KK451935 Color Negro Motor Serie HR16376602U Placa SEU-448-A	\$	135,230.56
AG46576	Automovil Marca Nissan sedan modelo 2019 , Tipo Versa Drive T/M Aire Acondicionado Serie NO. 3N1CN7AD0KK452165 Color Negro Motor Serie HR16375386U Placa SEU-444-A	\$	135,230.56
172	Motor Combustion Gasolina Vortec 6.0 Serie No. C81121Z22 Para silverado Express Van en Standard	\$	20,879.50
S/N	Camioneta marca Chevrolet modelo 2011 Tipo Express Van pasajeros Serie No. 1GN5G9F49B1172339 Placas SRS- 53-96 Color Blanco Motor 8 cilindros , automatica	\$	1.00
S/N	Automovil Marca Toyota YARIS sedan modelo 2008 , Serie NO. JTDKT923485145598 Color Blanco Placa SKW-928-A	\$	1.00
S/N	Camioneta marca Ram modelo 2011 Tipo ram 2500 ST Serie No. 3D7Y51EP3BG560230 Placas RH-22-506 Color Blanco Motor 8 cilindros , automatica	\$	1.00
S/N	Camion marca Internacional modelo 2012 Tipo 3300 CE 210 HP Serie No. 3HBBFAAN3CL562934 Placas PU-2365-A Color Blanco Motor 210 HP DIESEL para 40 pasajeros	\$	1.00
S/N	Automovil Marca Volkswagen sedan modelo 2001 , Serie NO. 3VNS1A1B31M930658 Color Blanco Placa SRC-53-83	\$	1.00
S/N	Camioneta marca Dodge modelo 2000 Tipo RAM MAXI WAGON 3500 Serie No. 2B5WB35YXK139429 Placas PY-98-355 Color Blanco Motor 8 cilindros , automatica	\$	1.00
S/N	Camioneta marca Chevrolet modelo 1998 Tipo 350 carroceria microbus Serie No. 3GBHP32K9WM500778 Placas No Tiene Color Blanco Motor 8 cilindros , estandard	\$	1.00
S/N	Camioneta marca Chevrolet modelo 1985 Tipo 15 CUSTOM DE LUXE Pickup Serie No. 1703-TFM-106433 Placas No Tiene Color Blanco Motor 6 cilindros , estandard	\$	1.00
	Motocicleta Marca Suzuki Modelo GN250 motos de 250 c.c. año 1999 color blanco SERIE JS1NJ41A9X2100107 No se vio fisicamente	\$	1.00
	Motocicleta Marca Suzuki Modelo GN250 motos de 250 c.c. año 1999 color blanco SERIE JS1NJ41A2X21000093 Placas LJP51	\$	1.00
	Motocicleta Marca Suzuki Modelo GN250 motos de 250 c.c. año 1999 color blanco SERIE JS1NJ41A3X21000104 Placas LJP54	\$	1.00
85	(300) Equipos de Robocop Completos incluyendo casco (300) Escudos Antimotin Tra	\$	1.00
85	(300) Equipos de Robocop Completos incluyendo casco (300) Escudos Antimotin Transparente , ( Impuestos )	\$	1.00
S/N	Equipo de defensa y seguridad que fue donado	\$	1.00
132	(4) Camaras tipo domo con IR, CCD AUTECH	\$	1.00
140	(4) Camaras DE SEGURIDAD varios modelos	\$	1.00
141	(16) camaras tipo domo, con infrarojo. Varios modelos.	\$	1.00
144	(16) camaras tipo domo, con infrarojo. Camaras tipo bulet para exteriores, blindadas	\$	1.00
580	Control de acceso huellas	\$	1.00
144265	Sistema de intercomunicacion , en Vigilancia	\$	1.00



1334	Compresor Marca Evans , de 1.5 HP , Tanque de 108 Lts Tipo Portatil	\$ 963.05
33418	Motobomba CENTRIFUGA 15 HP 3600 RPM Marca Barnes ( ANTICIPO )	\$ 6,646.50
33470	Motobomba CENTRIFUGA 15 HP 3600 RPM Marca Barnes ( FINIQUITO )	\$ 6,646.50
582	Tanque de Presion para sistema hidroneumatico cap 119 gañones o 450 Lts 125 PSI	\$ 7,655.45
583	Tanque de Presion para sistema hidroneumatico cap 119 gañones o 450 Lts 125 PSI anticipo	\$ 7,655.45
28745	Bomba centrifuga para agua Marca Barnes succ 2" x desc 1 1/2" Mod 1B 1 1/2	\$ 7,049.36
B36	Barra fria a hielo de 4 enteros , medidas 1.48x.76x90 mts con cubierta y tanque de acero inoxidable (anticipo)	\$ 4,216.80
B53	Barra fria a hielo de 4 enteros , medidas 1.48x.76x90 mts con cubierta y tanque de acero inoxidable (finiquito)	\$ 4,283.73
1311	(2) Mesas o barras de servicio calientes a gas para 7 insertos , medidas de : .76x2.58 x .90 mts de alto ( anticipo )	\$ 13,428.68
1424	(2) Mesas o barras de servicio calientes a gas para 7 insertos , medidas de : .76x2.58 x .90 mts de alto ( finiquito )	\$ 13,641.73
3038252	(2)LAVADORA Marca LG cap 30KG INVERTER Modelo WT30BTS6 INST ELECTRIC	\$ 16,498.50
8265	ELectro. BOMBA Centrifuga Marca . BARNES 2X1 1/2 15 H. P. 3450RPM serie No. D71081	\$ 21,092.40
8669	ELectro. BOMBA Centrifuga Marca . BARNES 1 1/4 "X 1 " 2 H. P. 3450RPM serie No. D78206	\$ 3,867.83
8870	ELectro. BOMBA Centrifuga Marca . BARNES 1 1/4 "X 1 " 2 H. P. 3450RPM serie No. D79245	\$ 3,951.92
AA005169	Bomba de Recirculacion Marca Grundfoss Modelo UP4375F 1115 Volts 1 HP (localizada en Edificio Medico)	\$ 8,396.85
2911	Lote de equipo para Lavanderia formado por : (3) Lavadoras marcas Samsung Cap 20 Kgs . (3) Secadoras a gas marca Samsung Cap 20 kgs	\$ 75,631.33
AA006497	Bomba Marca Grunfoss Modelo TP50-40/4 Voltaje 110, serie 96411806 ( Edificio Comandancia )	\$ 24,000.36
AA008060	Tanque Hidroneumatico cap 119 galones Marca Altamira Modelo Pro-XLB119 serie MH1913B070 ( Edificio Cisternas )	\$ 10,243.22
AA008701	(3) Tanques Hidroneumaticos cap 119 galones Marca Altamira Modelo Pro-XLB119 series MH1913B062,MH1913B063, y MH1913B064,	\$ 36,434.53
F3023	Bomba Industrial Marca Evans, Tipo Centrifuga , Motor electrico de 15 HP ( En almacen General aun sin instalar )	\$ 29,734.12
38587	Lijadora Marca Bosh , de banda , MODELO GBS75AE 3"x21" de 710 watts	\$ 1,308.73
A2160	Tanque galvanizado para agua caliente , capacidad 1200 lts , forma cilindrica vertical tapas semielipticas , altura 238 cms , en placa 1/8 " , cubierta aislante exterior y lamina de aluminio ( en servicios comandancia )	\$ 108,343.00
1068	Minisplit Marca Mirage, 1 Ton de Refr . 220 volts , Frio y Calor	\$ 1.00
1103	(6) Minisplit, marca Carrier de 2 Ton de Refr.	\$ 1.00
1286	(2) Minisplit , Marca Carrier , de 2 Tons de Refr .	\$ 1.00
1335	Instalacion de las dos unidades minisplit Carrier de dos Tons de Refr	\$ 1.00
5273	(2) Aires Acondicionados , Cap 5 Tons de Refr. Marca Carrier Tipo Paquete cap 60,000 Tons de Refr .	\$ 29,130.33
2214	Minisplit Marca Mirage, 1.5 Ton de Ref . 220 volts , Frio y Calor	\$ 1.00
11763	(4) Cortinas de Aire , Marca Palau , Cas -48 , (1) Cortina de Aire Marca Soler y Papau , CAF-36	\$ 10,633.27
3512	(32) Equipos Minisplit , Marca AUX , ( Anticipo )	\$ 1.00
3512	(32) Equipos Minisplit , Marca AUX , ( Finiquito )	\$ 1.00
4527	(4) Cortinas de Aire ( Anticipo), Marca Palau , Cal -48 , (1) Cortina de Aire Marca Soler y Papau , CAI-36	\$ 11,851.55
4533	(4) Cortinas de Aire ( Finiquito), Marca Palau , Cal -48 , (1) Cortina de Aire Marca Soler y Papau , CAI-36	\$ 11,851.55
113491	Frigobar , de 4 FF13 Modelo Ma 004y07 Marca Mabe , Medidas de 50x50x50 cms	\$ 1,095.97
22260	Calentador o Boiler , Marca Calorex Modelo G-60,	\$ 2,743.71
4137	Minisplit , de 2 Toneladas de Ref. Marca Mirage .	\$ 1.00
4338	(2) Minisplit de 1 Ton de Refr . Marca Mirage , Frio Calor , 220 Volts .	\$ 1.00
4517	(2) aparatos Minisplit , Marca Mirage , Cap 2 Tons de Refr. Frio, Calor .	\$ 1.00

Cuenta Pública 2020



Secretaría de Finanzas y Tesorería General del Estado

Nuevo León Siempre Avanzando

4585	Minisplit , Marca Mirage, Frio Calor de 1 Ton de Refr , 220 Volts .	\$ 1.00
4596	Minisplit , Marca Mirage, Frio Calor de 1.5 Ton de Refr , 220 Volts .	\$ 1.00
4597	Minisplit , Marca Mirage, Frio Calor de 1 Ton de Refr , 220 Volts .	\$ 1.00
140	Instalacion de Minisplit , Marca Mirage, Frio Calor de 1 Ton de Refr , 220 Volts .	\$ 1.00
460	Calentador comercial Marca Calorex -Duragas Modelo D80-512CXLP Cap 300 Lts. Anticipo	\$ 21,339.41
464	Calentador comercial Marca Calorex -Duragas Modelo D80-512CXLP Cap 300 Lts. Finiquito	\$ 21,339.41
5605	Minisplit Marca Mirage cap 2 Tons o 24000 Btu Mod. EXCC261J	\$ 822.36
439	Minisplit Marca MIRAGE Aasolut X36 , cap 3 Tons o 36000 Btu Mod. EXC361T	\$ 1,643.27
468	Minisplit Marca MIRAGE X3 , cap 1 Ton o 12000 Btu Mod. EXC121J	\$ 637.92
469	Minisplit Marca MIRAGE X3 , cap 1 Ton o 12000 Btu Mod. XC121J	\$ 637.92
M81215	4 Boilers Marca Calorex Modelo D-80 -512-cx-lp para Gas LP cap 360 lts 80 galones diam 80 cms alto 170 cms	\$ 264,479.37
860	BOILER GAS BUTANO MARCA CALOREX G60GEN 200 Lts 60 Galones Serie S1806COXAN906718	\$ 4,198.84
142	(4)SUMINISTRO Y COLOCACION DE (4) MINISPLIT DE 2 TONELADAS MIRAGE MAGNUM FRIO/CALORINVERTER PARA AULAS DIDACTICAS (1) SUMINISTRO Y COLOCACION DE (1) MINISPLIT DE 3 TONELADAS MIRAGE MAGNUM FRIO/CALORINVERTER PARA AULAS DIDACTICAS	\$ 69,229.17
A154	(4) Minisplits Dos de dos Toneladas Marca Mirage Modelo EXC261F LOCALIZADOS EN comunicaci3n Y DISEÑO Y SITE DE Rectoría y Dos de 3 Toneladas Marca Mirage Modelo EXC361T Localizados en Control Escolar Secretaria General	\$ 47,321.52
A158	(15) Minisplits y (1) Enfriador : Siete de 2 Toneladas Marca Mirage Modelo ECC261F y J localizados en : cuatro en Postgrado ,uno en TSU Maestros , uno en rectoría y uno en caseta de vigilancia y Ocho de 3 Toneladas Marca Mirage Modelo EXC361T localizados wn Salones 9,10 y 12 TSU , dos en comedor TSU, uno en medica y uno en comandancia y un enfriador de Aire lavado cap 50 m2 ubicado en dormitorio 8	\$ 219,895.26
F25	(4) Minisplits Uno de dos Toneladas Marca Mirage Modelo EXC261F LOCALIZADO EN coordinacion Postgrado y Tres de 1 Tonelada Marca Mirage Modelo EJC121T Localizados en Coordinacion Postgrado	\$ 26,795.27
A2150	Calentador para agua Marca Masster- Cal Modelo LCII 650-CR-FI-10 , entrada 650,000 Btu/Hr ,salida 565,000 Btu/hr , Combustible : Gas LP , cap 163,800 Kilocalorias serie 02050401 ( Baños Comandancia )	\$ 143,388.06
3616	Lote formado por 10 Radios marca Motorola 8 Modelo Pro 5150 , 1 Modelo Pro 7150 y 1 Modelo EM 400	\$ 1.00
5932	(51) Radios Kenwood VHF Modelo 16E , 5 W ,	\$ 1.00
S/F	Ajuste correccion por pago en efectivo de daño y baja de 3 radios, 3 audifonos y 3 cargadores de fact 3616	\$ 1.00
19165	(50 ) Radios Kenwood Mod TK2000K VHF 16C 5 Watts Completos Series B5100099 a B5100108 B5103219 a B5103228 B5801501 a B5801510 B5801581 a B5801590 B5801631 a B5801640	\$ 1.00
A-45383	(2) Antenas Marca UBIQUITI Modelo nanostation Locoms ( ubicadas en techo postgrado y edificio medico )	\$ 8,377.22
29288	Cargador de Baterias Marca Truoer cap 12 Volts 200 amperes modelo Carba 200	\$ 626.30
54	Subestacion de Pedestal formada por transformador Electrico Marca Prolec Cap 750 KVA de 34,500 a 480-240 Volts En el Edificio de Mandos	\$ 364,804.00
166744	Generador electrico portatil con motor de Gasolina , Marca Briggs Station B and S cap	\$ 3,152.28
1114	(2) Calentadores Marca Masster Cal (ANTICIPO 1 ) Mod LLC 400 , (2) Calentadores Marca Master Cal Modelo LC-650 Equipados con Tanques de almacenamiento, equipos de bombeo , tuberías e instalaciones	\$ 1.00
1029	(2) Calentadores Marca Masster Cal (ANTICIPO 2 ) Mod LLC 400 , (2) Calentadores Marca Master Cal Modelo LC-650 Equipados con Tanques de almacenamiento, equipos de bombeo , tuberías e instalaciones	\$ 1.00
3241	Moto sierra Marca Surtek Modelo S620 Tioi manual Motor de Gasolina 2 tiempos	\$ 1.00
1727	(2) Calentadores Marca Masster Cal (ANTICIPO 3 ) Mod LLC 400 , (2) Calentadores Marca Master Cal Modelo LC-650 Equipados con Tanques de almacenamiento, equipos de bombeo , tuberías e instalaciones	\$ 1.00



1605	Escalera de Plataforma Marca Cuprum , 3 Peldaños , con ruedas , construccion de aluminio	\$ 1.00
30183	Compresor para aire Marca Truper portatil de 3 hP Modelo Comp 25 L	\$ 340.94
60421	Bomba de Vacío marca Uniweco , mod. HVP8 Serie 150326 de 8 CFM	\$ 891.94
M40166	Martillo demoledor Marca Makita , Mod. HM 1111C Consumo : 1300 Watts Peso 8 Kgs	\$ 1.00
29462	Motosierra Manual , Marca STHIL de 2.2 HP MS210 cal 16"	\$ 598.98
SMD60421	Kit para soldar formado por tanques de oxígeno y acetileno , boquillas y carrito	\$ 1.00
M 51390	Gato tipo Patin Marca Surtek capacidad para 5 Toneladas	\$ 1.00
A60762	(2) Dezmalezadoras Marca STIHL Modelo FS-380, AUTOCUT 46-2 Series 811915553 Y 813592983	\$ 8,398.07
A160978	(2) Calentadores Marca Calorex Mod D80 512 CX de Gas LP cap 302 Lts serie S1936C0XCN850433 UBICADO EN EDIFICIO INSTRUCTORES y serie S1921C0XCN850258 UBICADO EN EDIFICIO JUSTICIA Junto a salon 9	\$ 212,263.75
395	(6) Contenedores Maritimos , Tipo Remolque	\$ 1.00
25235	(4) Contenedores de 4 ruedas , Marca DUST Color Verde , Para uso en Lavandería y Almacén , cap 660 Lts	\$ 1.00
245	Asador de 2.5 x 1.00 mts .	\$ 1.00
5378	Barra de servicio ( anticipo )	\$ 3,232.22
384	Bascula Marca Tanita , modelo BC -533 , MONITOR CORPORAL Construida en acero Inoxidable , Serie 830913	\$ 1.00
2404	Barra de servicio ( finiquito )	\$ 3,317.28
A54	Interruptor Termomagnetico en gabinete marca Siemens Modelo NXD63B120 Serie 810331ax01 capacidad 1200 Amperes ( en subestacion Mandos )	\$ 62,785.57
556	(2) Motores electricos para carriles 2 y 3 del stan de tiro cerrado Marca WEB DE 1/4 HP 115-230 volts	\$ 11,500.90
F-2991	Fotocontactor Marca Tork para control de luces 60 amperes 2 polos ( localizado en acceso comedor cadetes del pasillo principal )	\$ 6,877.84
7149	Tanque para almacenamiento de Agua , Marca Rotoplas , capacidad 10,000 lts , 10 m3 , forma cilindrica vertical std. Color negro ( en servicios Comandancia )	\$ 25,311.07
639	Paquete Administrativo ( Micro sip) Ligero	\$ 1.00
744	Software Inventario	\$ 1.00
1053	Sistema de control Escolar ( Click Escolar )	\$ 1.00
16	Simulador de Tiro Marca Smar ( Kit Para 5 armas ) (anticipo)	\$ 1.00
17	5 Kit para Armas Smart	\$ 1.00
18	Simulador de Tiro Marca Smar ( Kit Para 5 armas ) (finiquito)	\$ 1.00
A1520	(4) Sistema de control de acceso a comedor por medio de lector de huellas Sistema IBIX-UCONTROL 70 K , Incluye (8) Torniquetes y Software ( anticipo )	\$ 47,705.20
S/F	(4) Sistema de control de acceso a comedor por medio de lector de huellas Sistema IBIX-UCONTROL 70 K , Incluye (8) Torniquetes y Software ( finiquito )	\$ 52,042.04
1770	ENTERPRISE PROTECT APPLIANCE AND ENTERPRISE GUARD 3 YEARS SUBSCRIPTION XG 210 APPLIANCE AND ENTERPRISEGUARD 3 YEARS SUBSCRIPTION, WEB PROTECTION AND ENHANCED SUPPORT	\$ 34,544.77
2371	Sistema Informatico para las Areas Escolares y Administrativas de la institucion que incluye Modulos de la siguiente manera : 1.- FORMACION BASICA , 2.- CONTROL ESCOLAR , 3.- PANEL MEDICO , 4.- CONTROL INTERNO , 5.- COMUNICACIÓN E IMAGEN INSTITUCIONAL , 6.- PLATAFORMA DOCENTES , 7.- PLATAFORMA ALUMNOS , 8.- AREA DE SISTEMAS , 9.- COMANDANCIA Y DISCIPLINA , 10 DIRECCIO Y PROFESIONALIZACION Y 11.- DASHBOARD	\$ 213,971.14
202	(6) Lectores de huellas y Tarjetas Suprema (4) Modelo Bioentry W2 Multiformatico antibandalico para 500,000 usuarios y (2) Modelo Biostation L2 con teclado touch y lector	\$ 152,603.25
201	Desarrollo , implementacion y capacitacion de aplicación para la generacion de XML certificacion y encriptacion de archivos para la carga de titulos y cedula profesionales , en departamento escolar	\$ 47,999.25
A49685	Software windows SVR STD 2019 64 Bit Esp DVR 16 CORE span 1pk dsp	\$ 10,903.67
194	(15) Licencias KASPERSKY 1 Small Office para 10 usuarios , 2 Internet Security para 3 usuarios y 12 Small Office para 5 Usuarios	\$ 1.00
224	(3) Licencias KASPERSKY anti virus 2013 para 5 Usuarios por un año	\$ 1.00
A-47545	Licencia para una PC marca MICROSOFT VISIO 2019 STD Diagramas de flujo para manuales de prosedimientos,, en Control interno y transparencia	\$ 1.00



Cuenta Pública 2020		
Relación de cuentas bancarias productivas específicas		
UNIVERSIDAD DE CIENCIAS DE LA SEGURIDAD DEL ESTADO DE NUEVO LEÓN		
Del 1 de Enero al 31 de Diciembre de 2020		
Fondo, Programa o Convenio	Datos de la Cuenta Bancaria	
	Institución Bancaria	Número de Cuenta
<b>NO APLICA</b>		



# Anexos



# Ley de Disciplina Financiera

Cuenta Pública 2020  
 Estado de Situación Financiera Detallada-LDF  
 Del 1 de Enero al 31 de Diciembre de 2020  
 UNIVERSIDAD DE CIENCIAS DE LA SEGURIDAD DEL ESTADO DE NUEVO LEÓN  
 (Pesos)

Concepto	2020	2019	Concepto	2020	2019
<b>ACTIVO</b>					
<b>Activo Circulante</b>					
<b>a) Efectivo y Equivalentes (a=a1+a2+a3+a4+a5+a6+a7)</b>	<b>71,217,611</b>	<b>78,567,439</b>	<b>Pasivo Circulante</b>	<b>14,987,235</b>	<b>23,557,411</b>
a1) Efectivo	0	0	a) Cuentas Por Pagar a Corto Plazo (a=a1+a2+a3+a4+a5+a6+a7+a8+a9)	840,294	180,033
a2) Bancos/Tesorería	12,217,611	1,765,439	a1) Servicios Personales Por Pagar a Corto Plazo	13,875,951	23,091,689
a3) Bancos/Dependencias/ Otros	0	0	a2) Proveedores por Pagar a Corto Plazo	0	0
a4) Inversiones temporales (hasta 3 meses)	59,000,000	77,402,000	a3) Contratistas por obras Públicas por pagar a Corto Plazo	0	0
a5) Fondos en afectación Específica	0	0	a4) Participaciones y Aportaciones por Pagar a Corto Plazo	0	0
a6) Depósitos de Fondos de Terceros en Garantía y/o Administración	0	0	a5) Transferencias Otorgadas por Pagar a Corto Plazo	0	0
a7) Otros Efectivos Equivalentes	0	0	a6) Intereses, Comisiones y Otros Gastos de la Deuda Pública por pagar a Corto Plazo	0	0
			a7) Retenciones y Contribuciones por pagar a Corto Plazo	270,991	276,690
			a8) Devoluciones de la Ley de Ingresos por Pagar a Corto Plazo	0	0
			a9) Otras Cuentas por Pagar a Corto Plazo	0	0
<b>b) Derechos a Recibir Efectivo y Equivalentes (b=b1+b2+b3+b4+b5+b6+b7)</b>	<b>5,018,316</b>	<b>6,550,249</b>	<b>b) Documentos por Pagar a Corto Plazo</b>	<b>0</b>	<b>0</b>
b1) Inversiones Financieras a Corto Plazo	0	0	b1) Documentos Comerciales por Pagar a Corto Plazo	0	0
b2) Cuentas por Cobrar a Corto Plazo	5,009,184	6,550,249	b2) Documentos Comerciales por pagar a Corto Plazo	0	0
b3) Deudores Diversos por Cobrar a Corto Plazo	9,131	0	b3) Otros Documentos por Pagar a Corto Plazo	0	0
b4) Ingresos por recuperar a Corto Plazo	0	0			
b5) Deudores por Anticipos de la Tesorería a Corto Plazo	0	0	<b>c) Porción a Corto Plazo de la Deuda Pública a Largo Plazo (c= c1+c2)</b>	<b>0</b>	<b>0</b>
b6) Prestamos otorgados a Corto Plazo	0	0	c1) Porción a Corto Plazo de la Deuda Pública	0	0
b7) Otros Derechos a Recibir Efectivo y Equivalentes a Corto Plazo	0	0	c2) Porción a Corto Plazo de Arrendamiento Financiero	0	0
			<b>d) Títulos y Valores a Corto Plazo</b>	<b>1,392</b>	<b>7,392</b>
			<b>e) Pasivos Diferidos a Corto Plazo (de=e1+e2+e3)</b>	<b>1,392</b>	<b>7,392</b>
			e1) Ingresos Cobrados por Adelantado a Corto Plazo	1,392	7,392
			e2) Intereses Cobrados por Adelantado a Corto Plazo	0	0
			e3) Otros pasivos Diferidos a Corto Plazo	0	0
			<b>f) Fondos y Bienes de Terceros en Garantía y/o Administración a Corto Plazo</b>	<b>0</b>	<b>0</b>
			(f=f1+f2+f3+f4+f5+f6)	<b>0</b>	<b>0</b>
			f1) Fondos de Garantía a Corto Plazo	0	0
<b>c) Derechos a Recibir Bienes o Servicios (c=c1+c2+c3+c4+c5)</b>	<b>0</b>	<b>14,930</b>			
c1) Anticipo a Proveedores por Adquisición de Bienes y Prestación de Servicios a Corto Plazo	0	14,930			
c2) Anticipo a Proveedores por Adquisición de Bienes Inmuebles y Muebles a Corto Plazo	0	0			



c3) Anticipo a proveedores por Adquisición de Bienes Intangibles a Corto Plazo	0	0	0	0	0	0	0	0	0	0
c4) Anticipo a Contratistas por Obras Públicas a Corto Plazo	0	0	0	0	0	0	0	0	0	0
c5) Otros Derechos a Recibir Bienes y Servicios a Corto Plazo	0	0	0	0	0	0	0	0	0	0
<b>d) Inventarios (d=d1+d2+d3+d4+d5)</b>	0	0	0	0	0	0	0	0	0	0
d1) Inventario de Mercancías por Venta	0	0	0	0	0	0	0	0	0	0
d2) Inventario de Mercancías Terminadas	0	0	0	0	0	0	0	0	0	0
d3) Inventario de Mercancías en Proceso	0	0	0	0	0	0	0	0	0	0
d4) Inventario de Materias Primas, Materiales y Suministros para Producción	0	0	0	0	0	0	0	0	0	0
d5) Bienes en Tránsito	0	0	0	0	0	0	0	0	0	0
<b>e) Almacenes</b>	4,229,831	4,238,564	0	0	0	0	0	0	0	0
<b>f) Estimación por Pérdida o Deterioro de Activos Circulantes = (f1+f2)</b>	0	0	0	0	0	0	0	0	0	0
f1) Estimaciones para Cuentas Incobrables por Derechos a Recibir Efectivo o Equivalentes	0	0	0	0	0	0	0	0	0	0
f2) Estimación por Deterioro de Inventarios	0	0	0	0	0	0	0	0	0	0
<b>g) Otros Activos Circulantes = (g1+g2+g3+g4)</b>	0	0	0	0	0	0	0	0	0	0
g1) Valores en Garantía	0	0	0	0	0	0	0	0	0	0
g2) Bienes en Garantía (excluye depósitos de fondos)	0	0	0	0	0	0	0	0	0	0
g3) Bienes Derivados de Embargos, Decomisos, Aseguramientos y Dación en Pago	0	0	0	0	0	0	0	0	0	0
g4) Adquisición con fondos de Terceros	0	0	0	0	0	0	0	0	0	0
<b>IA. Total de Activos Circulantes (IA = a+b+c+d+e+f+g)</b>	80,465,758	89,371,202	0	0	0	0	0	0	0	0
<b>Activo No Circulante</b>										
a) Inversiones Financieras a Largo Plazo	0	0	0	0	0	0	0	0	0	0
b) Derechos a Recibir Efectivo o Equivalentes a Largo Plazo	0	0	0	0	0	0	0	0	0	0
c) Bienes Inmuebles, Infraestructura y Construcciones en Proceso	0	0	0	0	0	0	0	0	0	0
d) Bienes Muebles	31,388,904	29,732,602	0	0	0	0	0	0	0	0
e) Activos Intangibles	2,139,885	1,853,738	0	0	0	0	0	0	0	0
f) Depreciación, Deterioro y Amortización Acumulada de Bienes	(25,609,232)	(22,165,179)	0	0	0	0	0	0	0	0
g) Activos Diferidos	306,240	306,240	0	0	0	0	0	0	0	0
h) Estimación por Pérdida o Deterioro de Activos no Circulantes	0	0	0	0	0	0	0	0	0	0
i) Otros Activos no Circulantes	0	0	0	0	0	0	0	0	0	0
<b>IB. Total de Activos no Circulantes (IB = a+b+c+d+e+f+g+h+i)</b>	\$8,225,887	\$9,737,401	\$9,737,401							
<b>IIA. Total de Pasivo Circulante (IIA = a+b+c+d+e+f+g+h)</b>										
<b>Pasivo No Circulante</b>										
a) Cuentas por Pagar a Largo Plazo	0	0	0	0	0	0	0	0	0	0
b) Documentos por Pagar a Largo Plazo	0	0	0	0	0	0	0	0	0	0
c) Deuda Pública a Largo Plazo	0	0	0	0	0	0	0	0	0	0
d) Pasivos Diferidos a Largo Plazo	0	0	0	0	0	0	0	0	0	0
e) Fondos y Bienes de Terceros en Garantía y/o en Administración a Largo Plazo	0	0	0	0	0	0	0	0	0	0
f) Provisiones a Largo Plazo	2,137,800	1,499,477	0	0	0	0	0	0	0	0
<b>IIIB. Total de Pasivos No Circulantes (IIIB = b+c+d+e+f)</b>	\$2,137,800	\$1,499,477	\$1,499,477							

II. Total del Pasivo (II=(IA+IIB))		\$17,126,427	\$26,064,280
<b>HACIENDA PÚBLICA/PATRIMONIO</b>			
III.A. Hacienda Pública Patrimonio Contribuido (III(A)=a+b+c+d)			
a. Aportaciones		\$8,813,923	\$8,813,923
b. Donaciones de Capital		0	0
c. Actualización de la Hacienda Pública Patrimonio		8,813,923	8,813,923
III.B. Hacienda Pública Patrimonio Generado (III(B)=e+fb+tc+de)			
a. Resultados del Ejercicio (Ahorro / Desahorro)		\$62,751,304	\$65,230,400
b. Resultados de Ejercicios Anteriores		(1,460,678)	39,109,801
c. Revalúos		64,211,982	26,120,599
d. Reservas		0	0
e. Rectificaciones de Resultados de Ejercicios Anteriores		0	0
III.C. Exceso o Insuficiencia en la Actualización de La Hacienda Pública Patrimonio (III(C)=(a+b))			
a. Resultado por Posición Monetaria		\$0	\$0
b. Resultado por Tenencia de Activos no Monetarios		0	0
III. Total Hacienda Pública Patrimonio (III)=(IIA+IIB+IIC)			
		\$71,566,227	\$74,044,323
I. Total del Activo (I=(IA+IB))	\$88,691,655	\$99,108,603	\$99,108,603

Bajo protesta de decir verdad declaramos que los Estados Financieros y sus Notas son razonablemente correctos y responsabilidad del emisor.

*[Signature]*  
 Dr. José Zaragoza Huerta  
 Rector

*[Signature]*  
 Mtra. Norma Cecilia Garza Carranza  
 Coordinadora de Recursos Financieros

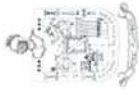
*[Signature]*  
 C.P. Fernando Nateras Corona  
 Director de Administración





Cuenta Pública 2020										
Universidad de Ciencias de la Seguridad de Nuevo León (a)										
Informe Analítico de Obligaciones Diferentes de Financiamientos – LDF										
Del 1 de Enero al 31 de Diciembre de 2020 (b)										
(PESOS)										
(c)	(d)	(e)	(f)	(g)	(h)	(i)	(j)	(k)	(l)	(m = g - l)
Denominación de las Obligaciones Diferentes de Financiamiento	Fecha del Contrato	Fecha de inicio de operación del proyecto	Fecha de vencimiento	Monto de la inversión pactado	Plazo pactado	Monto promedio mensual del pago de la inversión	Monto promedio mensual del pago de la contraprestación correspondiente al pago de inversión	Monto pagado de la inversión al XX de XXXX de 20XX	Monto pagado de la inversión actualizado al XX de XXXX de 20XX	Saldo pendiente por pagar de la inversión al XX de XXXX de 20XX
<b>A. Asociaciones Público Privadas (APP's)</b> (A=a+b+c+d) a) APP 1 b) APP 2 c) APP 3 d) APP XX	0	0	0	0	0	0	0	0	0	0
<b>B. Otros Instrumentos (B=a+b+c+d)</b> a) Otro Instrumento 1 b) Otro Instrumento 2 c) Otro Instrumento 3 d) Otro Instrumento XX	0	0	0	0	0	0	0	0	0	0
<b>C. Total de Obligaciones Diferentes de Financiamiento (C=A+B)</b>	0	0	0	0	0	0	0	0	0	0

NO APLICA



**Cuenta Pública 2020**  
**Universidad de Ciencias de la Seguridad de Nuevo León (a)**  
**Balance Presupuestario - LDF**  
**Del 1 de Enero al 31 de Diciembre de 2020 (b)**  
**(PESOS)**

Concepto (c)	Estimado/ Aprobado (d)	Devengado	Recaudado/ Pagado
<b>A. Ingresos Totales (A = A1+A2+A3)</b>	<b>126,301,359</b>	<b>71,506,999</b>	<b>68,845,479</b>
A1. Ingresos de Libre Disposición	126,301,359	71,506,999	68,845,479
A2. Transferencias Federales Etiquetadas	0	0	0
A3. Financiamiento Neto	0	0	0
<b>B. Egresos Presupuestarios<sup>1</sup> (B = B1+B2)</b>	<b>126,301,359</b>	<b>72,398,881</b>	<b>59,162,062</b>
B1. Gasto No Etiquetado (sin incluir Amortización de la Deuda Pública)	126,301,359	72,398,881	59,162,062
B2. Gasto Etiquetado (sin incluir Amortización de la Deuda Pública)	0	0	0
<b>C. Remanentes del Ejercicio Anterior (C = C1 + C2)</b>	<b>0</b>	<b>0</b>	<b>0</b>
C1. Remanentes de Ingresos de Libre Disposición aplicados en el periodo	0	0	0
C2. Remanentes de Transferencias Federales Etiquetadas aplicados en el periodo	0	0	0
<b>I. Balance Presupuestario (I = A - B + C)</b>	<b>(0)</b>	<b>(891,882)</b>	<b>9,683,417</b>
<b>II. Balance Presupuestario sin Financiamiento Neto (II = I - A3)</b>	<b>(0)</b>	<b>(891,882)</b>	<b>9,683,417</b>
<b>III. Balance Presupuestario sin Financiamiento Neto y sin Remanentes del Ejercicio Anterior (III= II - C)</b>	<b>(0)</b>	<b>(891,882)</b>	<b>9,683,417</b>
<b>Concepto</b>	<b>Aprobado</b>	<b>Devengado</b>	<b>Pagado</b>
<b>E. Intereses, Comisiones y Gastos de la Deuda (E = E1+E2)</b>	<b>0</b>	<b>0</b>	<b>0</b>
E1. Intereses, Comisiones y Gastos de la Deuda con Gasto No Etiquetado	0	0	0
E2. Intereses, Comisiones y Gastos de la Deuda con Gasto Etiquetado	0	0	0
<b>IV. Balance Primario (IV = III - E)</b>	<b>(0)</b>	<b>(891,882)</b>	<b>9,683,417</b>

Cuenta Pública 2020

Concepto	Estimado/ Aprobado	Devengado	Recaudado/ Pagado
<b>F. Financiamiento (F = F1 + F2)</b>			
F1. Financiamiento con Fuente de Pago de Ingresos de Libre Disposición	0	0	0
F2. Financiamiento con Fuente de Pago de Transferencias Federales Etiquetadas			
<b>G. Amortización de la Deuda (G = G1 + G2)</b>			
G1. Amortización de la Deuda Pública con Gasto No Etiquetado	0	0	0
G2. Amortización de la Deuda Pública con Gasto Etiquetado			
<b>A3. Financiamiento Neto (A3 = F - G)</b>			

Concepto	Estimado/ Aprobado	Devengado	Recaudado/ Pagado
A1. Ingresos de Libre Disposición	126,301,359	71,506,999	68,845,479
A3.1. Financiamiento Neto con Fuente de Pago de Ingresos de Libre Disposición (A3.1 = F1 - G1)	0	0	0
F1. Financiamiento con Fuente de Pago de Ingresos de Libre Disposición			
G1. Amortización de la Deuda Pública con Gasto No Etiquetado	0	0	0
B1. Gasto No Etiquetado (sin incluir Amortización de la Deuda Pública)			
C1. Remanentes de Ingresos de Libre Disposición aplicados en el periodo	126,301,359	72,398,881	59,162,062
<b>V. Balance Presupuestario de Recursos Disponibles (V = A1 + A3.1 - B1 + C1)</b>			
<b>VI. Balance Presupuestario de Recursos Disponibles sin Financiamiento Neto (VI = V - A3.1)</b>	(0)	(891,882)	9,683,417
	(0)	(891,882)	9,683,417

Concepto	Estimado/ Aprobado	Devengado	Recaudado/ Pagado
A2. Transferencias Federales Etiquetadas	0	0	0
A3.2. Financiamiento Neto con Fuente de Pago de Transferencias Federales Etiquetadas (A3.2 = F2 - G2)	0	0	0
F2. Financiamiento con Fuente de Pago de Transferencias Federales Etiquetadas			
G2. Amortización de la Deuda Pública con Gasto Etiquetado	0	0	0
B2. Gasto Etiquetado (sin incluir Amortización de la Deuda Pública)			
C2. Remanentes de Transferencias Federales Etiquetadas aplicados en el periodo	0	0	0
<b>VII. Balance Presupuestario de Recursos Etiquetados (VII = A2 + A3.2 - B2 + C2)</b>	0	0	0
<b>VIII. Balance Presupuestario de Recursos Etiquetados sin Financiamiento Neto (VIII = VII - A3.2)</b>	0	0	0

87.62



Concepto (c)	Ingreso					Diferencia (e)
	Estimado (d)	Ampliaciones/ (Reducciones)	Modificado	Devengado	Recaudado	
<b>Ingresos de Libre Disposición</b>						
A. Impuestos						0
B. Cuotas y Aportaciones de Seguridad Social						0
C. Contribuciones de Mejoras						0
D. Derechos						0
E. Productos						0
F. Aprovechamientos						0
G. Ingresos por Ventas de Bienes y Prestación Servicios	33,350,000	0	33,350,000	14,641,571	14,641,571	18,708,429
H. Participaciones (H=h1+h2+h3+h4+h5+h6+h7+h8+h9+h10+h11)	0		0	0	0	0
h1) Fondo General de Participaciones						0
h2) Fondo de Fomento Municipal						0
h3) Fondo de Fiscalización y Recaudación						0
h4) Fondo de Compensación						0
h5) Fondo de Extracción de Hidrocarburos						0
h6) Impuesto Especial Sobre Producción y Servicios						0
h7) 0.136% de la Recaudación Federal Participable						0
h8) 3.17% Sobre Extracción de Petróleo						0
h9) Gasolinas y Diésel						0
h10) Fondo del Impuesto Sobre la Renta						0
h11) Fondo de Estabilización de los Ingresos de las Entidades Federativas						0
I. Incentivos Derivados de la Colaboración Fiscal (I=i1+i2+i3+i4+i5)	0	0	0	0	0	0
i1) Tenencia o Uso de Vehículos						0
i2) Fondo de Compensación ISAN						0
i3) Impuesto Sobre Automóviles Nuevos						0
i4) Fondo de Compensación de Repecos-Intermedios						0
i5) Otros Incentivos Económicos						0

Cuenta Pública 2020

J. Transferencias y Asignaciones	101,392,265	(8,440,906)	92,951,359	56,865,428	54,203,908	36,085,931
K. Convenios	0	0	0	0	0	0
k1) Otros Convenios y Subsidios	0	0	0	0	0	0
L. Otros Ingresos de Libre Disposición (L=I1+I2)	0	0	0	0	0	0
I1) Participaciones en Ingresos Locales	0	0	0	0	0	0
I2) Otros Ingresos de Libre Disposición	0	0	0	0	0	0
<b>I. Total de Ingresos de Libre Disposición (I=A+B+C+D+E+F+G+H+I+J+K+L)</b>	<b>134,742,265</b>	<b>(8,440,906)</b>	<b>126,301,359</b>	<b>71,506,999</b>	<b>68,845,479</b>	<b>54,794,360</b>
<b>Ingresos Excedentes de Ingresos de Libre Disposición</b>						
<b>Transferencias Federales Etiquetadas</b>						
A. Aportaciones (A=a1+a2+a3+a4+a5+a6+a7+a8)	0	0	0	0	0	0
a1) Fondo de Aportaciones para la Nómina Educativa y Gasto Operativo						
a2) Fondo de Aportaciones para los Servicios de Salud						
a3) Fondo de Aportaciones para la Infraestructura Social						
a4) Fondo de Aportaciones para el Fortalecimiento de los Municipios y de las Demarcaciones Territoriales del Distrito Federal						
a5) Fondo de Aportaciones Múltiples						
a6) Fondo de Aportaciones para la Educación Tecnológica y de Adultos						
a7) Fondo de Aportaciones para la Seguridad Pública de los Estados y del Distrito Federal						
a8) Fondo de Aportaciones para el Fortalecimiento de las Entidades Federativas						
B. Convenios (B=b1+b2+b3+b4)	0	0	0	0	0	0
b1) Convenios de Protección Social en Salud						
b2) Convenios de Descentralización						
b3) Convenios de Reasignación						
b4) Otros Convenios y Subsidios						
C. Fondos Distintos de Aportaciones (C=c1+c2)	0	0	0	0	0	0
c1) Fondo para Entidades Federativas y Municipios Productores de Hidrocarburos						
c2) Fondo Minero						
D. Transferencias, Asignaciones, Subsidios y Subvenciones, y Pensiones y Jubilaciones						
E. Otras Transferencias Federales Etiquetadas						

87.64



II. Total de Transferencias Federales Etiquetadas (II = A + B + C + D + E)	0	0	0	0	0	0
III. Ingresos Derivados de Financiamientos (III = A)	0	0	0	0	0	0
A. Ingresos Derivados de Financiamientos						
IV. Total de Ingresos (IV = I + II + III)	134,742,265	(8,440,906)	126,301,359	71,506,999	68,845,479	54,794,360
<b>Datos Informativos</b>						
1. Ingresos Derivados de Financiamientos con Fuente de Pago de Ingresos de Libre Disposición			0			0
2. Ingresos Derivados de Financiamientos con Fuente de Pago de Transferencias Federales Etiquetadas			0			0
3. Ingresos Derivados de Financiamientos (3 = 1 + 2)	0	0	0	0	0	0

Reducciones al Presupuesto 2020			
FECHA	OFICIO REDUCCION	PORCIENTO	IMPORTE
08/04/2020	DT-251-2020	5% Anual	5,069,613
15/07/2020	DT-0453-2020	2.9% Jul-Dic	1,470,188
06/08/2020	DT-0556-2020	6.3% Julio	532,309
07/09/2020	DT-0659-2020	8.2% Agosto	692,847
08/10/2020	DT-0782-2020	8% Septiembre	675,948
Total:			8,440,906

87.65

Cuenta Pública 2020



Secretaría de Finanzas y Tesorería General del Estado

Nuevo León / Nuevo Arranque

Concepto (c)	Cuenta Pública 2020					Subejercicio (e)
	Universidad de Ciencias de la Seguridad de Nuevo León (a)					
	Estado Analítico del Ejercicio del Presupuesto de Egresos Detallado - LDF					
Clasificación por Objeto del Gasto (Capítulo y Concepto)						
Del 1 de Enero al 31 de Diciembre de 2020 (b)						
(PESOS)						
	Egresos					
	Aprobado (d)	Ampliaciones/ (Reducciones)	Modificado	Devengado	Pagado	
<b>I. Gasto No Etiquetado (I=A+B+C+D+E+F+G+H+I)</b>	<b>134,742,265</b>	<b>(8,440,906)</b>	<b>126,301,359</b>	<b>72,398,881</b>	<b>59,162,062</b>	<b>53,902,478</b>
<b>A. Servicios Personales (A=a1+a2+a3+a4+a5+a6+a7)</b>	<b>42,765,480</b>		<b>42,765,480</b>	<b>37,849,417</b>	<b>37,849,417</b>	<b>4,916,063</b>
a1) Remuneraciones al Personal de Carácter Permanente	15,818,091		15,818,091	14,944,711	14,944,711	873,380
a2) Remuneraciones al Personal de Carácter Transitorio	22,855,605	(911,850)	21,943,755	17,901,072	17,901,072	4,042,683
a3) Remuneraciones Adicionales y Especiales	638,893	322,085	960,978	960,978	960,978	(0)
a4) Seguridad Social	3,190,807	30,537	3,221,344	3,221,344	3,221,344	0
a5) Otras Prestaciones Sociales y Económicas	262,084	559,228	821,312	821,312	821,312	0
a6) Provisiones	0	0	0	0	0	0
a7) Pago de Estímulos a Servidores Públicos	0	0	0	0	0	0
<b>B. Materiales y Suministros (B=b1+b2+b3+b4+b5+b6+b7+b8+b9)</b>	<b>49,884,390</b>	<b>(8,440,906)</b>	<b>41,443,484</b>	<b>18,810,354</b>	<b>13,128,001</b>	<b>22,633,130</b>
b1) Materiales de Administración, Emisión de Documentos y Artículos Oficiales	5,890,029		5,890,029	2,920,625	716,239	2,969,404
b2) Alimentos y Utensilios	37,365,916	(8,762,624)	28,603,292	11,573,221	9,437,185	17,030,071
b3) Materias Primas y Materiales de Producción y Comercialización	0	0	0	0	0	0
b4) Materiales y Artículos de Construcción y de Reparación	540,596	0	540,596	85,724	26,469	454,872
b5) Productos Químicos, Farmacéuticos y de Laboratorio	285,765	321,718	607,483	607,483	404,675	0
b6) Combustibles, Lubrificantes y Aditivos	1,476,255	0	1,476,255	760,550	760,388	715,705
b7) Vestuario, Blancos, Prendas de Protección y Artículos Deportivos	3,908,297		3,908,297	2,791,911	1,741,760	1,116,386
b8) Materiales y Suministros Para Seguridad	0	0	0	0	0	0
b9) Herramientas, Refacciones y Accesorios Menores	417,532		417,532	70,839	41,285	346,693
<b>C. Servicios Generales (C=c1+c2+c3+c4+c5+c6+c7+c8+c9)</b>	<b>21,694,395</b>	<b>0</b>	<b>21,694,395</b>	<b>13,897,583</b>	<b>7,796,451</b>	<b>7,796,812</b>
c1) Servicios Básicos	8,449,373	(3,258,386)	5,190,987	4,626,777	4,373,974	564,210
c2) Servicios de Arrendamiento	0	485,848	485,848	485,848	70,870	(0)
c3) Servicios Profesionales, Científicos, Técnicos y Otros Servicios	3,213,698	2,762,627	5,976,325	5,976,325	873,593	0
c4) Servicios Financieros, Bancarios y Comerciales	311,618		311,618	174,417	154,929	137,201
c5) Servicios de Instalación, Reparación, Mantenimiento y Conservación	8,162,592		8,162,592	2,265,757	1,917,570	5,896,835
c6) Servicios de Comunicación Social y Publicidad	0	9,911	9,911	9,911	9,911	(0)
c7) Servicios de Traslado y Viáticos	1,479,238		1,479,238	302,113	279,170	1,177,125
c8) Servicios Oficiales	31,847		31,847	11,444	11,444	20,403
c9) Otros Servicios Generales	46,029		46,029	44,991	44,991	1,038

87.66

Universidad de Ciencias de la Seguridad del Estado de Nuevo León (UCS)



Cuenta Pública 2020

D. Transferencias, Asignaciones, Subsidios y Otras Ayudas (D=d1+d2+d3+d4+d5+d6+d7+d8+d9)	0	0	0	0	0	0	0	0
d1) Transferencias Internas y Asignaciones al Sector Público								
d2) Transferencias al Resto del Sector Público								
d3) Subsidios y Subvenciones								
d4) Ayudas Sociales								
d5) Pensiones y Jubilaciones								
d6) Transferencias a Fideicomisos, Mandatos y Otros Análogos								
d7) Transferencias a la Seguridad Social								
d8) Donativos								
d9) Transferencias al Exterior								
E. Bienes Muebles, Inmuebles e Intangibles (E=e1+e2+e3+e4+e5+e6+e7+e8+e9)	20,398,000	20,398,000	1,841,527	448,193	18,556,473			
e1) Mobiliario y Equipo de Administración	4,700,000	4,700,000	1,317,934	32,944	3,382,066			
e2) Mobiliario y Equipo Educativo y Recreativo	4,350,000	4,350,000	0	0	4,350,000			
e3) Equipo e Instrumental Médico y de Laboratorio	2,250,000	2,250,000	0	0	2,250,000			
e4) Vehículos y Equipo de Transporte	1,700,000	1,700,000	0	0	1,700,000			
e5) Equipo de Defensa y Seguridad	850,000	850,000	0	0	850,000			
e6) Maquinaria, Otros Equipos y Herramientas	4,800,000	4,800,000	280,059	171,715	4,519,941			
e7) Activos Biológicos								
e8) Bienes Inmuebles								
e9) Activos Intangibles								
F. Inversión Pública (F=f1+f2+f3)	1,748,000	1,748,000	243,534	243,534	1,504,466			
f1) Obra Pública en Bienes de Dominio Público	0	0	0	0	0			
f2) Obra Pública en Bienes Propios								
f3) Proyectos Productivos y Acciones de Fomento								
G. Inversiones Financieras y Otras Provisiones (G=g1+g2+g3+g4+g5+g6+g7)	0	0	0	0	0			
g1) Inversiones Para el Fomento de Actividades Productivas								
g2) Acciones y Participaciones de Capital								
g3) Compra de Títulos y Valores								
g4) Concesión de Préstamos								
g5) Inversiones en Fideicomisos, Mandatos y Otros Análogos								
Fideicomiso de Desastres Naturales (Informativo)								
g6) Otras Inversiones Financieras								
g7) Provisiones para Contingencias y Otras Erogaciones Especiales								
H. Participaciones y Aportaciones (H=h1+h2+h3)	0	0	0	0	0			
h1) Participaciones								
h2) Aportaciones								
h3) Convencios								
I. Deuda Pública (I=i1+i2+i3+i4+i5+i6+i7)	0	0	0	0	0			
i1) Amortización de la Deuda Pública								
i2) Intereses de la Deuda Pública								
<b>Total</b>	<b>22,146,000</b>	<b>22,146,000</b>	<b>2,085,061</b>	<b>741,727</b>	<b>19,359,212</b>			

87.67

Cuenta Pública 2020

13) Comisiones de la Deuda Pública	0	0	0	0	0	0	0
14) Gastos de la Deuda Pública	0	0	0	0	0	0	0
15) Costo por Coberturas	0	0	0	0	0	0	0
16) Apoyos Financieros	0	0	0	0	0	0	0
17) Adeudos de Ejercicios Fiscales Anteriores (ADEFAS)	0	0	0	0	0	0	0
<b>II. Gasto Etiquetado (II=A+B+C+D+E+F+G+H+I)</b>	<b>0</b>	<b>0</b>	<b>0</b>	<b>0</b>	<b>0</b>	<b>0</b>	<b>0</b>
<b>A. Servicios Personales (A=a1+a2+a3+a4+a5+a6+a7)</b>	<b>0</b>	<b>0</b>	<b>0</b>	<b>0</b>	<b>0</b>	<b>0</b>	<b>0</b>
a1) Remuneraciones al Personal de Carácter Permanente	0	0	0	0	0	0	0
a2) Remuneraciones al Personal de Carácter Transitorio	0	0	0	0	0	0	0
a3) Remuneraciones Adicionales y Especiales	0	0	0	0	0	0	0
a4) Seguridad Social	0	0	0	0	0	0	0
a5) Otras Prestaciones Sociales y Económicas	0	0	0	0	0	0	0
a6) Provisiones	0	0	0	0	0	0	0
a7) Pago de Estímulos a Servidores Públicos	0	0	0	0	0	0	0
<b>B. Materiales y Suministros (B=b1+b2+b3+b4+b5+b6+b7+b8+b9)</b>	<b>0</b>	<b>0</b>	<b>0</b>	<b>0</b>	<b>0</b>	<b>0</b>	<b>0</b>
b1) Materiales de Administración, Emisión de Documentos y Artículos Oficiales	0	0	0	0	0	0	0
b2) Alimentos y Utensilios	0	0	0	0	0	0	0
b3) Materias Primas y Materiales de Producción y Comercialización	0	0	0	0	0	0	0
b4) Materiales y Artículos de Construcción y de Reparación	0	0	0	0	0	0	0
b5) Productos Químicos, Farmacéuticos y de Laboratorio	0	0	0	0	0	0	0
b6) Combustibles, Lubricantes y Aditivos	0	0	0	0	0	0	0
b7) Vestuario, Blancos, Prendas de Protección y Artículos Deportivos	0	0	0	0	0	0	0
b8) Materiales y Suministros Para Seguridad	0	0	0	0	0	0	0
b9) Herramientas, Refacciones y Accesorios Menores	0	0	0	0	0	0	0
<b>C. Servicios Generales (C=c1+c2+c3+c4+c5+c6+c7+c8+c9)</b>	<b>0</b>	<b>0</b>	<b>0</b>	<b>0</b>	<b>0</b>	<b>0</b>	<b>0</b>
c1) Servicios Básicos	0	0	0	0	0	0	0
c2) Servicios de Arrendamiento	0	0	0	0	0	0	0
c3) Servicios Profesionales, Científicos, Técnicos y Otros Servicios	0	0	0	0	0	0	0
c4) Servicios Financieros, Bancarios y Comerciales	0	0	0	0	0	0	0
c5) Servicios de Instalación, Reparación, Mantenimiento y Conservación	0	0	0	0	0	0	0
c6) Servicios de Comunicación Social y Publicidad	0	0	0	0	0	0	0
c7) Servicios de Traslado y Viáticos	0	0	0	0	0	0	0
c8) Servicios Oficiales	0	0	0	0	0	0	0
c9) Otros Servicios Generales	0	0	0	0	0	0	0
<b>D. Transferencias, Asignaciones, Subsidios y Otras Ayudas (D=d1+d2+d3+d4+d5+d6+d7+d8+d9)</b>	<b>0</b>	<b>0</b>	<b>0</b>	<b>0</b>	<b>0</b>	<b>0</b>	<b>0</b>
d1) Transferencias Internas y Asignaciones al Sector Público	0	0	0	0	0	0	0
d2) Transferencias al Resto del Sector Público	0	0	0	0	0	0	0
d3) Subsidios y Subvenciones	0	0	0	0	0	0	0
d4) Ayudas Sociales	0	0	0	0	0	0	0

87.68



Cuenta Pública 2020


d5) Pensiones y Jubilaciones	0	0	0	0	0	0	0
d6) Transferencias a Fideicomisos, Mandatos y Otros Análogos	0	0	0	0	0	0	0
d7) Transferencias a la Seguridad Social	0	0	0	0	0	0	0
d8) Donativos	0	0	0	0	0	0	0
d9) Transferencias al Exterior	0	0	0	0	0	0	0
E. Bienes Muebles, Inmuebles e Intangibles (E=e1+e2+e3+e4+e5+e6+e7+e8+e9)	0	0	0	0	0	0	0
e1) Mobiliario y Equipo de Administración	0	0	0	0	0	0	0
e2) Mobiliario y Equipo Educativo y Recreativo	0	0	0	0	0	0	0
e3) Equipo e Instrumental Médico y de Laboratorio	0	0	0	0	0	0	0
e4) Vehículos y Equipo de Transporte	0	0	0	0	0	0	0
e5) Equipo de Defensa y Seguridad	0	0	0	0	0	0	0
e6) Maquinaria, Otros Equipos y Herramientas	0	0	0	0	0	0	0
e7) Activos Biológicos	0	0	0	0	0	0	0
e8) Bienes Inmuebles	0	0	0	0	0	0	0
e9) Activos Intangibles	0	0	0	0	0	0	0
F. Inversión Pública (F=f1+f2+f3)	0	0	0	0	0	0	0
f1) Obra Pública en Bienes de Dominio Público	0	0	0	0	0	0	0
f2) Obra Pública en Bienes Propios	0	0	0	0	0	0	0
f3) Proyectos Productivos y Acciones de Fomento	0	0	0	0	0	0	0
G. Inversiones Financieras y Otras Provisiones (G=g1+g2+g3+g4+g5+g6+g7)	0	0	0	0	0	0	0
g1) Inversiones Para el Fomento de Actividades Productivas	0	0	0	0	0	0	0
g2) Acciones y Participaciones de Capital	0	0	0	0	0	0	0
g3) Compra de Títulos y Valores	0	0	0	0	0	0	0
g4) Concesión de Préstamos	0	0	0	0	0	0	0
g5) Inversiones en Fideicomisos, Mandatos y Otros Análogos	0	0	0	0	0	0	0
Fideicomiso de Desastres Naturales (Informativo)	0	0	0	0	0	0	0
g6) Otras Inversiones Financieras	0	0	0	0	0	0	0
g7) Provisiones para Contingencias y Otras Erogaciones Especiales	0	0	0	0	0	0	0
H. Participaciones y Aportaciones (H=h1+h2+h3)	0	0	0	0	0	0	0
h1) Participaciones	0	0	0	0	0	0	0
h2) Aportaciones	0	0	0	0	0	0	0
h3) Convenios	0	0	0	0	0	0	0
I. Deuda Pública (I=i1+i2+i3+i4+i5+i6+i7)	0	0	0	0	0	0	0
i1) Amortización de la Deuda Pública	0	0	0	0	0	0	0
i2) Intereses de la Deuda Pública	0	0	0	0	0	0	0
i3) Comisiones de la Deuda Pública	0	0	0	0	0	0	0
i4) Gastos de la Deuda Pública	0	0	0	0	0	0	0
i5) Costo por Coberturas	0	0	0	0	0	0	0
i6) Apoyos Financieros	0	0	0	0	0	0	0
i7) Adeudos de Ejercicios Fiscales Anteriores (ADEFAS)	0	0	0	0	0	0	0
<b>III. Total de Egresos (III = I + II)</b>	<b>134,742,265</b>	<b>(8,440,906)</b>	<b>126,301,359</b>	<b>72,398,881</b>	<b>59,162,062</b>	<b>53,902,478</b>	

87.69



Cuenta Pública 2020						
Universidad de Ciencias de la Seguridad de Nuevo León (a)						
Estado Analítico del Ejercicio del Presupuesto de Egresos Detallado - LDF						
Clasificación Administrativa						
Del 1 de Enero al 31 de Diciembre de 2020 (b)						
(PESOS)						
Concepto (c)	Egresos					
	Aprobado (d)	Ampliaciones/ (Reducciones)	Modificado	Devengado	Pagado	Subejercicio (e)
I. Gasto No Etiquetado (I=A+B+C+D+E+F+G+H) UNIVERSIDAD DE CIENCIAS DE LA SEGURIDAD DEL	134,742,265	(8,440,906)	126,301,359	72,398,881	59,162,062	53,902,478
	134,742,265	(8,440,906)	126,301,359	72,398,881	59,162,062	53,902,478
II. Gasto Etiquetado (II=A+B+C+D+E+F+G+H) UNIVERSIDAD DE CIENCIAS DE LA SEGURIDAD DEL ESTADO DE NUEVO LEÓN	0	0	0	0	0	0
III. Total de Egresos (III = I + II)	134,742,265	(8,440,906)	126,301,359	72,398,881	59,162,062	53,902,478

Cuenta Pública 2020



Cuenta Pública 2020 Universidad de Ciencias de la Seguridad de Nuevo León (a) Estado Analítico del Ejercicio del Presupuesto de Egresos Detallado - LDF Clasificación Funcional (Finalidad y Función) Del 1 de Enero al 31 de Diciembre de 2020 (b) (PESOS)						
Concepto (c)	Egresos					Subejercicio (e)
	Apr probado (d)	Ampliaciones/ (Reducciones)	Modificado	Deven gado	Pagado	
<b>I. Gasto No Etiquetado (I=A+B+C+D)</b>						
<b>A. Gobierno (A=a1+a2+a3+a4+a5+a6+a7+a8)</b>		(8,440,906)	126,301,359	72,398,881	59,162,062	53,902,478
a1) Legislación	134,742,265	(8,440,906)	126,301,359	72,398,881	59,162,062	53,902,478
a2) Justicia	134,742,265	(8,440,906)	126,301,359	72,398,881	59,162,062	53,902,478
a3) Coordinación de la Política de Gobierno			0			0
a4) Relaciones Exteriores			0			0
a5) Asuntos Financieros y Hacendarios			0			0
a6) Seguridad Nacional			0			0
a7) Asuntos de Orden Público y de Seguridad Interior			0			0
a8) Otros Servicios Generales			0			0
<b>B. Desarrollo Social (B=b1+b2+b3+b4+b5+b6+b7)</b>	0	0	0	0	0	0
b1) Protección Ambiental			0			0
b2) Vivienda y Servicios a la Comunidad			0			0
b3) Salud			0			0
b4) Recreación, Cultura y Otras Manifestaciones Sociales			0			0
b5) Educación			0			0
b6) Protección Social			0			0
b7) Otros Asuntos Sociales			0			0
<b>C. Desarrollo Económico (C=c1+c2+c3+c4+c5+c6+c7+c8+c9)</b>	0	0	0	0	0	0
c1) Asuntos Económicos, Comerciales y Laborales en General			0			0
c2) Agropecuaria, Silvicultura, Pesca y Caza			0			0
c3) Combustibles y Energía			0			0
c4) Minería, Manufacturas y Construcción			0			0
c5) Transporte			0			0
c6) Comunicaciones			0			0
c7) Turismo			0			0
<b>Total</b>						<b>87.71</b>

87.71

Universidad de Ciencias de la Seguridad del Estado de Nuevo León (UCS)



Cuenta Pública 2020

c8) Ciencia, Tecnología e Innovación	0	0	0	0	0	0	0
c9) Otras Industrias y Otros Asuntos Económicos	0	0	0	0	0	0	0
<b>D. Otras No Clasificadas en Funciones Anteriores (D=d1+d2+d3+d4)</b>	0	0	0	0	0	0	0
d1) Transacciones de la Deuda Pública / Costo Financiero de la Deuda	0	0	0	0	0	0	0
d2) Transferencias, Participaciones y Aportaciones Entre Diferentes Niveles y Ordenes de Gobierno	0	0	0	0	0	0	0
d3) Saneamiento del Sistema Financiero	0	0	0	0	0	0	0
d4) Adeudos de Ejercicios Fiscales Anteriores	0	0	0	0	0	0	0
<b>II. Gasto Etiquetado (II=A+B+C+D)</b>	0	0	0	0	0	0	0
<b>A. Gobierno (A=a1+a2+a3+a4+a5+a6+a7+a8)</b>	0	0	0	0	0	0	0
a1) Legislación	0	0	0	0	0	0	0
a2) Justicia	0	0	0	0	0	0	0
a3) Coordinación de la Política de Gobierno	0	0	0	0	0	0	0
a4) Relaciones Exteriores	0	0	0	0	0	0	0
a5) Asuntos Financieros y Hacendarios	0	0	0	0	0	0	0
a6) Seguridad Nacional	0	0	0	0	0	0	0
a7) Asuntos de Orden Público y de Seguridad Interior	0	0	0	0	0	0	0
a8) Otros Servicios Generales	0	0	0	0	0	0	0
<b>B. Desarrollo Social (B=b1+b2+b3+b4+b5+b6+b7)</b>	0	0	0	0	0	0	0
b1) Protección Ambiental	0	0	0	0	0	0	0
b2) Vivienda y Servicios a la Comunidad	0	0	0	0	0	0	0
b3) Salud	0	0	0	0	0	0	0
b4) Recreación, Cultura y Otras Manifestaciones Sociales	0	0	0	0	0	0	0
b5) Educación	0	0	0	0	0	0	0
b6) Protección Social	0	0	0	0	0	0	0
b7) Otros Asuntos Sociales	0	0	0	0	0	0	0
<b>C. Desarrollo Económico (C=c1+c2+c3+c4+c5+c6+c7+c8+c9)</b>	0	0	0	0	0	0	0
c1) Asuntos Económicos, Comerciales y Laborales en General	0	0	0	0	0	0	0
c2) Agropecuaria, Silvicultura, Pesca y Caza	0	0	0	0	0	0	0
c3) Combustibles y Energía	0	0	0	0	0	0	0
c4) Minería, Manufacturas y Construcción	0	0	0	0	0	0	0
c5) Transporte	0	0	0	0	0	0	0
c6) Comunicaciones	0	0	0	0	0	0	0
c7) Turismo	0	0	0	0	0	0	0
c8) Ciencia, Tecnología e Innovación	0	0	0	0	0	0	0
c9) Otras Industrias y Otros Asuntos Económicos	0	0	0	0	0	0	0

87.72

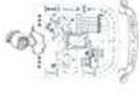


<b>D. Otras No Clasificadas en Funciones Anteriores (D=d1+d2+d3+d4)</b>	0	0	0	0	0	0	0
d1) Transacciones de la Deuda Pública / Costo Financiero de la Deuda							0
d2) Transferencias, Participaciones y Aportaciones Entre Diferentes Niveles y Ordenes de Gobierno							0
d3) Saneamiento del Sistema Financiero							0
d4) Adeudos de Ejercicios Fiscales Anteriores							0
<b>III. Total de Egresos (III = I + II)</b>	134,742,265	(8,440,906)	126,301,359	72,398,881	59,162,062	53,902,478	



Cuenta Pública 2020						
Universidad de Ciencias de la Seguridad de Nuevo León (a)						
Estado Analítico del Ejercicio del Presupuesto de Egresos Detallado - LDF						
Clasificación de Servicios Personales por Categoría						
Del 1 de Enero al 31 de Diciembre de 2020						
(PESOS)						
Concepto (c)	Egresos					
	Aprobado (d)	Ampliaciones/ (Reducciones)	Modificado	Devengado	Pagado	Subejercicio (e)
I. Gasto No Etiquetado (I=A+B+C+D+E+F)	42,765,480	0	42,765,480	37,849,417	37,849,417	4,916,063
A. Personal Administrativo y de Servicio Público	42,765,480	0	42,765,480	37,849,417	37,849,417	4,916,063
B. Magisterio	0	0	0	0	0	0
C. Servicios de Salud (C=c1+c2)	0	0	0	0	0	0
c1) Personal Administrativo	0	0	0	0	0	0
c2) Personal Médico, Paramédico y afín	0	0	0	0	0	0
D. Seguridad Pública	0	0	0	0	0	0
E. Gastos asociados a la implementación de nuevas leyes federales o reformas a las mismas (E = e1 + e2)	0	0	0	0	0	0
e1) Nombre del Programa o Ley 1	0	0	0	0	0	0
e2) Nombre del Programa o Ley 2	0	0	0	0	0	0
F. Sentencias laborales definitivas	0	0	0	0	0	0
II. Gasto Etiquetado (II=A+B+C+D+E+F)	0	0	0	0	0	0
A. Personal Administrativo y de Servicio Público	0	0	0	0	0	0
B. Magisterio	0	0	0	0	0	0
C. Servicios de Salud (C=c1+c2)	0	0	0	0	0	0
c1) Personal Administrativo	0	0	0	0	0	0
c2) Personal Médico, Paramédico y afín	0	0	0	0	0	0
D. Seguridad Pública	0	0	0	0	0	0
E. Gastos asociados a la implementación de nuevas leyes federales o reformas a las mismas (E = e1 + e2)	0	0	0	0	0	0
e1) Nombre del Programa o Ley 1	0	0	0	0	0	0
e2) Nombre del Programa o Ley 2	0	0	0	0	0	0
F. Sentencias laborales definitivas	0	0	0	0	0	0
III. Total del Gasto en Servicios Personales (III = I + II)	42,765,480	0	42,765,480	37,849,417	37,849,417	4,916,063

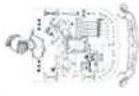
87.74



Cuenta Pública 2020						
Universidad de Ciencias de la Seguridad de Nuevo León (a)						
Proyecciones de Ingresos - LDF (PESOS)						
(CIFRAS NOMINALES)						
Concepto (b)	Año en Cuestión 2021 (de iniciativa de Ley) (c)	2022 (d)	2023 (d)	2024 (d)	2025 (d)	2026 (d)
<b>1. Ingresos de Libre Disposición (1=A+B+C+D+E+F+G+H+I+J+K+L)</b>	134,742,265	138,784,533	142,948,069	147,236,511	151,653,606	156,203,215
A. Impuestos	0	0	0	0	0	0
B. Cuotas y Aportaciones de Seguridad Social	0	0	0	0	0	0
C. Contribuciones de Mejoras	0	0	0	0	0	0
D. Derechos	0	0	0	0	0	0
E. Productos	0	0	0	0	0	0
F. Aprovechamientos	0	0	0	0	0	0
G. Ingresos por Venta de Bienes y Prestación de Servicios	0	0	0	0	0	0
H. Participaciones	0	0	0	0	0	0
I. Incentivos Derivados de la Colaboración Fiscal	0	0	0	0	0	0
J. Transferencias y Asignaciones	134,742,265	138,784,533	142,948,069	147,236,511	151,653,606	156,203,215
K. Convenios	0	0	0	0	0	0
L. Otros Ingresos de Libre Disposición	0	0	0	0	0	0
<b>2. Transferencias Federales Etiquetadas (2=A+B+C+D+E)</b>	0	0	0	0	0	0
A. Aportaciones	0	0	0	0	0	0
B. Convenios	0	0	0	0	0	0
C. Fondos Destinados de Aportaciones	0	0	0	0	0	0
D. Transferencias, Asignaciones, Subsidios y Subvenciones, y Pensiones y Jubilaciones	0	0	0	0	0	0
E. Otras Transferencias Federales Etiquetadas	0	0	0	0	0	0
<b>3. Ingresos Derivados de Financiamientos (3=A)</b>	0	0	0	0	0	0
A. Ingresos Derivados de Financiamientos	0	0	0	0	0	0
<b>4. Total de Ingresos Proyectados (4=1+2+3)</b>	134,742,265	138,784,533	142,948,069	147,236,511	151,653,606	156,203,215
<b>Datos Informativos</b>						
1. Ingresos Derivados de Financiamientos con Fuente de Pago de Recursos de Libre Disposición	0	0	0	0	0	0
2. Ingresos Derivados de Financiamientos con Fuente de Pago de Transferencias Federales Etiquetadas	0	0	0	0	0	0
<b>3. Ingresos Derivados de Financiamiento (3 = 1 + 2)</b>	0	0	0	0	0	0

Cuenta Pública 2020							
Universidad de Ciencias de la Seguridad de Nuevo León (a)							
Proyecciones de Egresos - LDF							
(PESOS)							
(CIFRAS NOMINALES)							
Concepto (b)	Año en Cuestión 2021 (de proyecto de presupuesto) (c)	2022 (d)	2023 (d)	2024 (d)	2025 (d)	2026 (d)	
<b>1. Gasto No Etiquetado (1=A+B+C+D+E+F+G+H+I)</b>	134,742,265	138,784,533	142,948,069	147,236,511	151,653,606	156,203,215	
A. Servicios Personales	0	0	0	0	0	0	
B. Materiales y Suministros	0	0	0	0	0	0	
C. Servicios Generales	0	0	0	0	0	0	
D. Transferencias, Asignaciones, Subsidios y Otras Ayudas	134,742,265	138,784,533	142,948,069	147,236,511	151,653,606	156,203,215	
E. Bienes Muebles, Inmuebles e Intangibles	0	0	0	0	0	0	
F. Inversión Pública	0	0	0	0	0	0	
G. Inversiones Financieras y Otras Provisiones	0	0	0	0	0	0	
H. Participaciones y Aportaciones	0	0	0	0	0	0	
I. Deuda Pública	0	0	0	0	0	0	
<b>2. Gasto Etiquetado (2=A+B+C+D+E+F+G+H+I)</b>	0	0	0	0	0	0	
A. Servicios Personales	0	0	0	0	0	0	
B. Materiales y Suministros	0	0	0	0	0	0	
C. Servicios Generales	0	0	0	0	0	0	
D. Transferencias, Asignaciones, Subsidios y Otras Ayudas	0	0	0	0	0	0	
E. Bienes Muebles, Inmuebles e Intangibles	0	0	0	0	0	0	
F. Inversión Pública	0	0	0	0	0	0	
G. Inversiones Financieras y Otras Provisiones	0	0	0	0	0	0	
H. Participaciones y Aportaciones	0	0	0	0	0	0	
I. Deuda Pública	0	0	0	0	0	0	
<b>3. Total de Egresos Proyectados (3 = 1 + 2)</b>	134,742,265	138,784,533	142,948,069	147,236,511	151,653,606	156,203,215	

87.76



Cuenta Pública 2020		2015 (c)	2016 (c)	2017 (c)	2018 (c)	2019 (c)	2020 (d)
Universidad de Ciencias de la Seguridad de Nuevo León (a)		Resultados de Ingresos - LDF					
Concepto (b)		(PESOS)					
<b>1. Ingresos de Libre Disposición (1=A+B+C+D+E+F+G+H+I+J+K+L)</b>		101,306,423	86,960,276	62,256,622	95,363,221	99,188,390	71,506,999
A.	Impuestos	0	0	0	0	0	0
B.	Cuotas y Aportaciones de Seguridad Social	0	0	0	0	0	0
C.	Contribuciones de Mejoras	0	0	0	0	0	0
D.	Derechos	0	0	0	0	0	0
E.	Productos	0	0	0	0	0	0
F.	Aprovechamientos	0	0	0	0	0	0
G.	Ingresos por Venta de Bienes y Prestación de Servicios	0	0	0	0	0	0
H.	Participaciones	0	0	0	0	0	0
I.	Incentivos Derivados de la Colaboración Fiscal	0	0	0	0	0	0
J.	Transferencias y Asignaciones	101,306,423	86,960,276	62,256,622	95,363,221	99,188,390	71,506,999
K.	Convenios	0	0	0	0	0	0
L.	Otros Ingresos de Libre Disposición	0	0	0	0	0	0
<b>2. Transferencias Federales Etiquetadas (2=A+B+C+D+E)</b>		0	0	0	0	0	0
A.	Aportaciones	0	0	0	0	0	0
B.	Convenios	0	0	0	0	0	0
C.	Fondos Distintos de Aportaciones	0	0	0	0	0	0
D.	Transferencias, Asignaciones, Subsidios y Subvenciones, y Pensiones y Jubilaciones	0	0	0	0	0	0
E.	Otras Transferencias Federales Etiquetadas	0	0	0	0	0	0
<b>3. Ingresos Derivados de Financiamientos (3=A)</b>		0	0	0	0	0	0
A.	Ingresos Derivados de Financiamientos	0	0	0	0	0	0
<b>4. Total de Resultados de Ingresos (4=1+2+3)</b>		101,306,423	86,960,276	62,256,622	95,363,221	99,188,390	71,506,999
<b>Datos Informativos</b>							
1. Ingresos Derivados de Financiamientos con Fuente de Pago de Recursos de Libre Disposición		0	0	0	0	0	0
2. Ingresos derivados de Financiamientos con Fuente de Pago de Transferencias Federales Etiquetadas		0	0	0	0	0	0
<b>3. Ingresos Derivados de Financiamiento (3 = 1 + 2)</b>		0	0	0	0	0	0

Cuenta Pública 2020						
Universidad de Ciencias de la Seguridad de Nuevo León (a)						
Resultados de Egresos - LDF						
(PESOS)						
Concepto (b)	2015 (c)	2016 (c)	2017 (c)	2018 (c)	2019 (c)	2020 (d)
<b>1. Gasto No Etiquetado (1=A+B+C+D+E+F+G+H+I)</b>	<b>101,306,423</b>	<b>86,960,276</b>	<b>59,853,819</b>	<b>94,928,371</b>	<b>97,719,014</b>	<b>72,398,881</b>
A. Servicios Personales	23,451,940	20,559,321	18,375,032	35,957,328	36,277,697	37,849,417
B. Materiales y Suministros	63,729,201	50,868,408	25,568,976	43,586,423	45,528,909	18,810,354
C. Servicios Generales	12,807,914	12,890,930	14,272,362	13,546,894	13,978,607	13,897,583
D. Transferencias, Asignaciones, Subsidios y Otras Ayudas	0	0	0	0	0	0
E. Bienes Muebles, Inmuebles e Intangibles	1,317,368	2,641,617	1,637,449	1,837,726	1,933,801	1,841,527
F. Inversión Pública	0	0	0	0	0	0
G. Inversiones Financieras y Otras Provisiones	0	0	0	0	0	0
H. Participaciones y Aportaciones	0	0	0	0	0	0
I. Deuda Pública	0	0	0	0	0	0
<b>2. Gasto Etiquetado (2=A+B+C+D+E+F+G+H+I)</b>	<b>0</b>	<b>0</b>	<b>0</b>	<b>0</b>	<b>0</b>	<b>0</b>
A. Servicios Personales	0	0	0	0	0	0
B. Materiales y Suministros	0	0	0	0	0	0
C. Servicios Generales	0	0	0	0	0	0
D. Transferencias, Asignaciones, Subsidios y Otras Ayudas	0	0	0	0	0	0
E. Bienes Muebles, Inmuebles e Intangibles	0	0	0	0	0	0
F. Inversión Pública	0	0	0	0	0	0
G. Inversiones Financieras y Otras Provisiones	0	0	0	0	0	0
H. Participaciones y Aportaciones	0	0	0	0	0	0
I. Deuda Pública	0	0	0	0	0	0
<b>3. Total del Resultado de Egresos (3=1+2)</b>	<b>101,306,423</b>	<b>86,960,276</b>	<b>59,853,819</b>	<b>94,928,371</b>	<b>97,719,014</b>	<b>72,398,881</b>



NOMBRE DEL ENTE PÚBLICO: UNIVERSIDAD DE CIENCIAS DE LA SEGURIDAD DEL ESTADO DE NUEVO LEÓN Informe sobre Estudios Actuariales - LDF								
	Prima de antigüedad	Indemnización legal	Gratificación por jubilación	Pensiones y jubilaciones	Salud	Riesgos de trabajo	Invalidez y vida	Otras prestaciones sociales
<b>Tipo de Sistema</b>			N/A	N/A	N/A	N/A	N/A	N/A
Prestación laboral o Fondo general para trabajadores del estado o municipio	-Prima de antigüedad	-Indemnización legal						
Beneficio definido, Contribución definida o Mixto	Beneficio definido	Beneficio definido						
<b>Población afiliada</b>								
Activo	39	39	N/A	N/A	N/A	N/A	N/A	N/A
Edad máxima	62 años	62 años						
Edad mínima	27 años	27 años						
Edad promedio	35 años	35 años						
Pensionados y jubilados	N/A	N/A	N/A	N/A	N/A	N/A	N/A	N/A
Edad máxima								
Edad mínima								
Edad promedio								
Beneficiarios	N/A	N/A	N/A	N/A	N/A	N/A	N/A	N/A
Promedio de años de servicio (trabajadores activos)	9.60 años	9.60 años						
Aportación individual al plan de pensión como % del salario	N/A	N/A						
Crecimiento esperado de los pensionados y jubilados (como %)	N/A	N/A						
Crecimiento esperado de los activos (como %)	N/A	N/A						
Edad de jubilación o Pensión	65 años	65 años						
Esperanza de vida	42.25 años	42.25 años						
<b>Ingresos del Fondo</b>								
Ingresos Anuales al Fondo de Pensiones	N/A	N/A	N/A	N/A	N/A	N/A	N/A	N/A
<b>Nomina anual</b>								
Activos	\$ 15,702,420.00	\$ 15,702,420.00						
Pensionados y Jubilados	N/A	N/A	N/A	N/A	N/A	N/A	N/A	N/A
Beneficiarios de Pensionados y Jubilados	N/A	N/A	N/A	N/A	N/A	N/A	N/A	N/A
<b>Monto mensual por pensión</b>								
Máximo	N/A	N/A	N/A	N/A	N/A	N/A	N/A	N/A
Mínimo								
Promedio								
<b>Monto de la reserva</b>								
Valor presente de las obligaciones	N/A	N/A	N/A	N/A	N/A	N/A	N/A	N/A
Pensiones y Jubilaciones en curso de pago	N/A	N/A						
Generación actual	\$ 1,541,660.00	\$ 435,664.00						
Generaciones futuras	N/A	N/A						
Valor presente de las contribuciones asociadas a los sueldos futuros de cotización	N/A	N/A	N/A	N/A	N/A	N/A	N/A	N/A
<b>X%</b>								
Generación actual								
Generaciones futuras								
Valor presente de aportaciones futuras	N/A	N/A	N/A	N/A	N/A	N/A	N/A	N/A
Generación actual								
Generaciones futuras								
Otros ingresos								
<b>Déficit/superávit actuarial</b>								
Generación actual	-\$ 1,541,660.00	\$ 435,664.00						
Generaciones futuras	N/A	N/A						N/A
<b>Periodo de suficiencia</b>								
Año de descapitalización	N/A	N/A	N/A	N/A	N/A	N/A	N/A	N/A
Tasa de rendimiento								
<b>Estudio actuarial</b>								
Año de elaboración del estudio actuarial	2020	2020						
Empresa que elaboró el estudio actuarial	Bufete Matemático Actuarial, S.C.	Bufete Matemático Actuarial, S.C.						


**NOTAS A LOS ESTADOS FINANCIEROS AL 31 DE DICIEMBRE DE 2020 Y 2019**

En cumplimiento a lo dispuesto en los artículos 46 fracción I, inciso g), 47 y 49 de la Ley General de Contabilidad Gubernamental, la UNIVERSIDAD DE CIENCIAS DE LA SEGURIDAD DEL ESTADO DE NUEVO LEÓN, presenta las notas a los estados financieros cuyos rubros así lo requieren, atendiendo en todo momento a los postulados de revelación suficiente e importancia relativa, a fin de que la información sea de mayor utilidad para los usuarios.

A continuación, se presentan los tres tipos de notas que acompañan a los estados financieros:

- a) Notas de desglose;
- b) Notas de memoria (cuentas de orden), y
- c) Notas de gestión administrativa

**a) NOTAS DE DESGLOSE**
**I) NOTAS AL ESTADO DE SITUACIÓN FINANCIERA**

Activo

**1.- Efectivo y Equivalentes**

	<u>2020</u>	<u>2019</u>
<b>Efectivo y Equivalentes</b>		
Bancos	\$ 12,217,611	\$ 1,165,439
Inversiones Temporales	<u>59,000,000</u>	<u>77,402,000</u>
	<b><u>\$ 71,217,611</u></b>	<b><u>\$ 78,567,439</u></b>
	<u>2020</u>	<u>2019</u>
<b>Derechos a Recibir Efectivo y Equivalentes</b>		
Deudores Diversos	\$ 9,131	\$ -
Cuentas por Cobrar a Corto Plazo	<u>5,009,184</u>	<u>6,550,249</u>
	<b><u>\$ 5,018,315</u></b>	<b><u>\$ 6,550,249</u></b>




**2.- Bienes Muebles**

	<u>2020</u>	<u>2019</u>
<b>Bienes Muebles</b>		
Mobiliario y Equipo de Administración	\$ 9,558,683	8,198,177
Mobiliario y Equipo Educativo y Recreativo	10,825,441	10,825,441
Equipo e Instrumental Médico y de Laboratorio	1,182,528	1,160,770
Equipo de Transporte	2,144,213	2,102,442
Equipo de Defensa y Seguridad	2,876,132	2,876,132
Maquinaria, Otros Equipos y Herramientas	4,801,906	4,569,639
<b>Activos Intangibles</b>		
Software	2,082,940	1,806,694
Licencias	57,044	57,044
<b>Depreciación, deterioro y amortización acumulada de bienes</b>	<u>( 25,609,232)</u>	<u>( 22,165,179)</u>
<b>Total Activo Fijo</b>	<u>\$ 7,919,655</u>	<u>\$ 9,431,160</u>

**Pasivo**
**3.- Cuentas por Pagar a Corto Plazo**

	<u>2020</u>	<u>2019</u>
<b>Cuentas por Pagar a Corto Plazo</b>		
Servicios Personales	\$ 840,294	\$ 189,033
Proveedores por Pagar a Corto Plazo	\$ 13,875,951	\$ 23,091,689
Retenciones y Contribuciones por Pagar a Corto Plazo	\$ 270,990	\$ 276,690
Otras Cuentas por Pagar a Corto Plazo	\$ -	\$ -
	<u>\$ 14,987,235</u>	<u>\$ 23,557,411</u>

87.81



	2020	2019
<b>Provisiones de Largo Plazo</b>		
Prima de Antigüedad Retiro	\$ 409,953	\$ 341,991
Prima de Antigüedad Terminación	\$ 244,936	\$ 225,617
Indemnización Legal	\$ 282,911	\$ 310,559
<b>Total</b>	<b>\$ 937,800</b>	<b>\$ 878,167</b>

## II) NOTAS AL ESTADO DE ACTIVIDADES

### Ingresos y Otros Beneficios

El 30 de Diciembre del 2019, mediante decreto 217 expedido por el H. Congreso del Estado de Nuevo León y publicado en el Periódico Oficial del Estado, fue aprobado el Presupuesto de Egresos para el Ejercicio Fiscal de 2020 del Gobierno del Estado de Nuevo León, en el que se incluye en una partida destinada para la Transferencia de recursos a la UNIVERSIDAD DE CIENCIAS DE LA SEGURIDAD DEL ESTADO DE NUEVO LEÓN, la cual se constituye en su Presupuesto de Ingresos para el Ejercicio Fiscal de 2020 y que asciende a la cantidad de **\$101,392,265**.

El importe de egresos e ingresos constituido para la UNIVERSIDAD DE CIENCIAS DE LA SEGURIDAD DEL ESTADO DE NUEVO LEÓN y propuesto a la Junta de Gobierno para el Ejercicio Fiscal 2020 asciende a la cantidad de \$134,742,268.00 mismo que se integra de los ingresos propios derivados de la actividad propia del Organismo que asciende a 33,350,000.00 y el importe autorizados por el H. Congreso del Estado en el presupuesto de egresos del Gobierno del Estado de Nuevo León asciende a la cantidad de \$101,392,265.00. Sin embargo, este último sufrió una disminución, debido a la emergencia sanitaria generada por el virus SARS-CoV2 (COVID-19) que impacto muy severamente las finanzas públicas del orden nacional y local, como a continuación se detalla:

Reducciones al Presupuesto 2020			
FECHA	OFICIO REDUCCION	PORCIENTO	IMPORTE
08/04/2020	DT-251-2020	5% Anual	5,069,613
15/07/2020	DT-0453-2020	2.9% Jul-Dic	1,470,188
06/08/2020	DT-0556-2020	6.3% Julio	532,309
07/09/2020	DT-0659-2020	8.2% Agosto	692,847
08/10/2020	DT-0782-2020	8% Septiembre	675,948
Total:			8,440,906



#### 4.- Ingresos de Gestión

	<u>2020</u>	<u>2019</u>
<b>Participaciones y Aportaciones</b>		
Ingresos por Venta de Bienes y Servicios de Organismos Descentralizados	\$ 14,641,571	\$ 72,295,559
Convenios		
<b>Transferencias, Asignaciones, Subsidios y Otras Ayudas</b>		
Transferencias para Cuentas Corriente	\$ 56,865,428	\$ 99,188,390
Transferencias para Gastos de Inversión		
<b>Total Ingresos de Gestión</b>	<b><u>\$ 71,506,999</u></b>	<b><u>\$ 171,483,949</u></b>

#### 5.- Ingresos por Venta de Bienes y Servicios de Organismos Descentralizados

	<u>2020</u>	<u>2019</u>
<b>Otros Ingresos y Beneficios Varios</b>		
Otros Ingresos y Beneficios Varios	\$ 113,529	\$ -
Ingresos Financieros	\$ 3,607,800	\$ 1,820,207
ISPT Estímulos Fiscales		
	<b><u>\$ 3,721,329</u></b>	<b><u>\$ 1,820,207</u></b>

El importe Autorizados por el H. Congreso del Estado en el Presupuesto de Egresos del Gobierno del Estado de Nuevo León para el Ejercicio Fiscal del 2020, también se constituye, en el Presupuesto de Egresos de la UNIVERSIDAD DE CIENCIAS DE LA SEGURIDAD DEL ESTADO DE NUEVO LEÓN para el Ejercicio Fiscal de 2020, mismo que asciende a la cantidad de **\$101,392,265**.

87.83



### 6.- Gastos de Funcionamiento

Los conceptos de los gastos reconocidos por la UNIVERSIDAD DE CIENCIAS DE LA SEGURIDAD DEL ESTADO DE NUEVO LEÓN, se apegan en todo momento al Clasificador por Tipo de Gasto y al Clasificador por Objeto de Gasto, así como a sus descripciones generales, Estos clasificadores son resultados de los Acuerdos emitidos por el Consejo Nacional de Armonización Contable (CONAC) y publicados en su Sitio Web Oficial.

	<u>2020</u>	<u>2019</u>
<b>Gastos de Funcionamiento</b>		
Servicios Personales	\$ 40,601,983	\$ 47,202,093
Materiales y Suministros	\$ 18,056,940	\$ 47,365,699
Servicios Generales	\$ 13,865,788	\$ 34,944,712
<b>Total</b>	<b>\$ 72,524,711</b>	<b>\$ 29,512,503</b>

### 7.- Transferencias, Asignaciones, Subsidios.

#### TRANSFERENCIAS, ASIGNACIONES, SUBSIDIOS Y OTRAS AYUDAS

	<u>2020</u>	<u>2019</u>
<b>Ayudas Sociales</b>		
Becas y otras ayudas para programas de capacitación	\$ -	\$ -
Ayudas sociales a personas	\$ -	\$ -
Ayudas sociales a instituciones de enseñanza	\$ -	\$ -
Ayudas sociales a actividades científicas y académicas	\$ -	\$ -
<b>Transferencias a Fideicomisos, Mandatos y Contratos Análogos</b>		
Fideicomisos	\$ -	\$ -
Otros	\$ -	\$ -
<b>Total Trasferencias, Asignaciones, Subsidios y Otras Ayudas</b>	<b>\$ -</b>	<b>\$ -</b>


**8.- Extraordinarias**
**OTROS GASTOS Y PÉRDIDAS EXTRAORDINARIAS**

	<u>2020</u>	<u>2019</u>
<b>Estimaciones, Depreciaciones, Deterioros, Obsolescencia y Provisiones</b>	\$ 4,164,295	\$ 4,673,439
Depreciación de Bienes Inmuebles	\$ -	\$ -
Depreciación de Bienes Muebles	\$ -	\$ -
Amortización de Activos Intangibles	\$ -	\$ -
		\$ 8,413
<b>Otros Gastos</b>	\$ -	
Otros Gastos Cuentas Anteriores	\$ -	\$ -
Otros Gastos Varios	\$ -	\$ -
	\$ -	\$ -
<b>Total Otros Gastos y Pérdidas Extraordinarias</b>	<b>\$ 4,164,295</b>	<b>\$ 4,681,852</b>

**9.- Inversión Pública**

	<u>2020</u>	<u>2019</u>
<b>Inversión Pública</b>		
Inversión Pública No Capitalizable	\$ -	\$ -
Otras Inversiones	\$ -	\$ -
Resultado del Ejercicio (Ahorro/Desahorro)	<b>(\$ 1,460,678)</b>	<b>\$ 39,109,801</b>



### III) NOTAS AL ESTADO DE VARIACIONES EN LA HACIENDA PÚBLICA

#### Hacienda Pública/Patrimonio

Actualización de la Hacienda Pública/Patrimonio

Durante el ejercicio 2020 la UNIVERSIDAD DE CIENCIAS DE LA SEGURIDAD DEL ESTADO DE NUEVO LEÓN cerró con un desahorro de **\$1,460,678**.

#### 10.- Detalle de la Actividad de Inversión

	<u>2020</u>
<b>Adquisición de Bienes Inmuebles</b>	
Edificios No Residenciales	\$ -
Construcciones en Proceso	<u>\$ -</u>
<b>Total Bienes Inmuebles</b>	<u><u>\$ -</u></u>
<b>Adquisición de Bienes Muebles</b>	
Mobiliario, Equipo Educativo y Recreativo	\$ 10,825,441
Mobiliario y Equipo de Administración	\$ 9,558,683
Maquinaria, Otros Equipos y Herramientas	\$ 4,801,906
Equipo de Transporte	\$ 2,144,213
Software	<u>\$ 2,082,940</u>
<b>Total Bienes Muebles</b>	<u><u>\$ 29,413,183</u></u>

**b) NOTAS DE MEMORIA (CUENTAS DE ORDEN)**

Las cuentas de orden se utilizan para registrar movimientos de valores que no afecten o modifiquen el balance del ente contable, sin embargo, su incorporación en libros es necesaria con fines de recordatorio contable, de control y en general sobre los aspectos administrativos, o bien, para consignar sus derechos o responsabilidades contingentes que puedan, o no, presentarse en el futuro.

Las cuentas que se manejan para efectos de estas Notas son las siguientes:

**11.- Cuentas de Orden Contables y Presupuestarias:****CUENTAS DE ORDEN PRESUPUESTARIAS**

---

**Ley de Ingresos**

Ley de Ingresos Estimada

Ley de Ingresos por Ejecutar

Modificaciones a la Ley de Ingresos Estimada

Ley de Ingresos Devengada

Ley de Ingresos Recaudada

**Presupuesto de Egresos**

Presupuesto de Egresos Aprobado

Presupuesto de Egresos por Ejercer

Modificaciones al Presupuesto de Egresos Aprobado

Presupuesto de Egresos Comprometido

Presupuesto de Egresos Devengado

Presupuesto de Egresos Ejercido

Presupuesto de Egresos Pagado

Por la naturaleza del Ente, a la fecha no ha sido necesaria la creación de cuentas de Orden Contables.



La operación y resultados de las Cuentas de Orden Presupuestales, se presenta a detalle en la elaboración de los Estados Financieros Presupuestales, por lo que en esta nota solo se incluyen los Nombres y Clasificaciones de las Cuentas creadas.

#### IV) CONCILIACIÓN ENTRE LOS INGRESOS PRESUPUESTARIOS Y CONTABLES, ASÍ COMO ENTRE LOS EGRESOS PRESUPUESTARIOS Y LOS GASTOS CONTABLES

##### 12.- Conciliación entre los Ingresos Presupuestales y Contables

Universidad de Ciencias de la Seguridad de Nuevo León  
 Conciliación entre los Ingresos Presupuestarios y Contables  
 Correspondiente del 1 de Enero al 31 de Diciembre de 2020  
 (Cifras en pesos)

<b>1. Ingresos Presupuestarios</b>		<b>71,506,999</b>
<b>2. Más ingresos contables no presupuestarios</b>		<b>3,721,329</b>
2.1 Ingresos Financieros	3,607,800	
2.2 Incremento por Variación de Inventarios		
2.3 Disminución del exceso de estimaciones por pérdida o deterioro u obsolescencia	0	
2.4 Disminución del exceso de provisiones	0	
2.5 Otros ingresos y beneficios varios	113,529	
2.6 Otros ingresos contables no presupuestarios	0	
		<b>0</b>
<b>3. Menos ingresos presupuestarios no contables</b>		
3.1 Aprovechamientos Patrimoniales	0	
3.2 Ingresos derivados de financiamientos	0	
3.3 Otros Ingresos presupuestarios no contables	00	
<b>4. Ingresos Contables (4 = 1 + 2 - 3)</b>		<b>75,228,328</b>

La conciliación se presenta atendiendo a lo dispuesto por el Acuerdo por el que se emite el formato de conciliación entre los ingresos presupuestarios y contables, así como entre los egresos presupuestarios y los gastos contables.




**13.- Conciliación entre los Egresos Presupuestales y los Gastos Contables**

 Universidad de Ciencias de la Seguridad de Nuevo León  
 Conciliación entre los Egresos Presupuestarios y los Gastos Contables  
 Correspondiente del 1 de Enero al 31 de Diciembre de 2020

<b>1. Total de egresos presupuestarios</b>		<b>74,366,238</b>
<b>2. Menos egresos presupuestarios no contables</b>		<b>1,841,527</b>
2.1 Materias Primas y Materiales de Producción y Comercialización	0	
2.2 Materiales y Suministros	0	
2.3 Mobiliario y Equipo de Administración	1,317,934	
2.4 Mobiliario y Equipo Educativo y Recreativo	0	
2.5 Equipo e Instrumental Médico y de Laboratorio	0	
2.6 Vehículos y Equipo de Transporte	0	
2.7 Equipo de Defensa y Seguridad	0	
2.8 Maquinaria, Otros Equipos y Herramientas	280,059	
2.9 Activos Biológicos	0	
2.10 Bienes Inmuebles	0	
2.11 Activos Intangibles	243,534	
2.12 Obra Pública en Bienes de Dominio Público	0	
2.13 Obra Pública en Bienes Propios	0	
2.14 Acciones y Participaciones de Capital	0	
2.15 Compra de Títulos y Valores	0	
2.16 Concesión de Préstamos	0	
2.17 Inversiones en Fideicomisos, Mandatos y Otros Análogos		
2.18 Provisiones para Contingencias y Otras Erogaciones Especiales		
2.19 Amortización de la Deuda Pública		
2.20 Adeudos de Ejercicios Fiscales Anteriores (ADEFAS)		
2.21 Otros Egresos Presupuestales No Contables	0	
<b>3. Más Gastos Contables No Presupuestarios</b>		<b>4,164,295</b>
3.1 Estimaciones, Depreciaciones, Deterioros, Obsolescencia y Amortizaciones	3,444,041	
3.2 Provisiones	720,254	
3.3 Disminución de inventarios	0	
3.4 Aumento por insuficiencia de estimaciones por pérdida o deterioro u obsolescencia	0	
3.5 Aumento por insuficiencia de provisiones	0	
3.6 Otros Gastos	0	
3.7 Otros Gastos Contables No Presupuestales	0	
<b>4. Total de Gasto Contable</b>		<b>76,689,006</b>

87.89



### c) NOTAS DE GESTIÓN ADMINISTRATIVA

#### 14.- Introducción

Los Estados Financieros de la UNIVERSIDAD DE CIENCIAS DE LA SEGURIDAD DEL ESTADO DE NUEVO LEÓN, proveen de información financiera a los principales usuarios de las misma, al Congreso y a los ciudadanos.

El objetivo del presente documento es la revelación del contexto y de los aspectos económicos-financieros más relevantes que influyeron en las decisiones del período, y que son considerados en la elaboración de los estados financieros para la mayor comprensión de los mismos y sus particularidades.

De esta manera, se informa y explica la respuesta del Ente a las condiciones relacionadas con la información financiera de cada período de gestión; además, de exponer aquellas políticas que podrían afectar la toma de decisiones en períodos posteriores.

#### 15.- Panorama Económico y Financiero

LA UNIVERSIDAD DE CIENCIAS DE LA SEGURIDAD DEL ESTADO DE NUEVO LEÓN, opera mediante la recepción y generación de recursos que provienen tanto de fuentes propias, como del Estado. Estos ingresos son aprobados por el H. Congreso del Estado a solicitud de la misma UNIVERSIDAD DE CIENCIAS DE LA SEGURIDAD DEL ESTADO DE NUEVO LEÓN y en base a un ante-proyecto que permite al mismo en el mes de octubre del 2019. Posteriormente y una vez autorizado el Presupuesto de Ingresos, la UNIVERSIDAD DE CIENCIAS DE LA SEGURIDAD DEL ESTADO DE NUEVO LEÓN aplica este mismo importe como Presupuesto de Egresos del Ejercicio Fiscal y de acuerdo a su operación, aprueba las Modificaciones que sean necesarias para satisfacer los requerimientos del Plan de Desarrollo.

#### 16.- Autorización e Historia

La UNIVERSIDAD DE CIENCIAS DE LA SEGURIDAD DEL ESTADO DE NUEVO LEÓN, es un Organismo Público Descentralizado con personalidad jurídica y patrimonio propio, constituido al amparo de LEY O DECRETO QUE CREA AL ORGANISMO. OBJETO PRINCIPAL DEL ORGANISMO.

Los ingresos de la UNIVERSIDAD DE CIENCIAS DE LA SEGURIDAD DEL ESTADO DE NUEVO LEÓN provienen principalmente de aportaciones del Gobierno del Estado de Nuevo León e ingresos propios derivados de la impartición de diplomados y arrendamientos de las locaciones.

#### 17.- Organización y Objeto Social

La UNIVERSIDAD DE CIENCIAS DE LA SEGURIDAD DEL ESTADO DE NUEVO LEÓN es un Organismo Público Descentralizado del Gobierno del Estado de Nuevo León y que para su funcionamiento es regulado por la Ley que Crea la Universidad de Ciencias de la Seguridad del Estado de Nuevo León y demás Leyes Aplicables.



### 18.- Bases de Preparación de los Estados Financieros

El 31 de Diciembre 2008 fue publicada en el Diario Oficial de la Federación la Ley General de Contabilidad Gubernamental (Ley de Contabilidad), que tiene como objeto establecer los criterios generales que regirán la Contabilidad Gubernamental y la emisión de información financiera de los entes públicos, con el fin de lograr la adecuada armonización, para facilitar a los entes públicos el registro y la fiscalización de los activos, pasivos, ingresos y gastos y, en general, contribuir a medir la eficacia, economía y eficiencia del gasto e ingresos públicos.

La Ley de Contabilidad es de observancia obligatoria para los poderes Ejecutivo, Legislativo y Judicial de la Federación, entidades federativas; los ayuntamientos de los Institutos; los órganos político administrativos de las demarcaciones territoriales del Distrito Federal; las entidades de la Administración Pública Paraestatal, ya sean federales, estatales o municipales y los órganos autónomos federales y estatales.

Los entes públicos deberán generar y presentar periódicamente, conforme lo establecido en la Ley General de Contabilidad Gubernamental y las resoluciones del CONAC, los siguientes estados e información contable:

ANEXOS: Políticas de Contabilidad Significativas

1	Estados de Situación Financiera
2	Estado de Actividades
3	Estado de Variaciones en la Hacienda Pública/Patrimonio
4	Estado de Flujo de Efectivo
5	Estado de Cambios en la Situación Financiera
6	Estado Analítico de Activo
7	Estado Analítico de la Deuda y Otros Pasivos
8	Notas a los Estados Financieros
9	Estado Analítico de Ingresos
10	Estado Analítico del Presupuesto del Presupuesto de Egresos por Clasificación Administrativa
11	Estado Analítico del Presupuesto del Presupuesto de Egresos por Clasificación por Objeto de Gasto



12	Estado Analítico del Presupuesto del Presupuesto de Egresos por Clasificación Económica por Tipo de Gasto
13	Estado Analítico del Presupuesto del Presupuesto de Egresos por Clasificador Funcional
14	Informe sobre Pasivos Contingentes (No Aplica)
15	Informe sobre el Endeudamiento Neto
16	Informe sobre los Intereses de la Deuda
17	Indicadores de Postura Fiscal del Endeudamiento Neto
18	Informe de Gastos por Categoría Programática
19	Relación de Bienes Muebles e Inmuebles
20	Relación de Cuentas Bancarias Productivas Específicas

De conformidad con los artículos 46 y 49 de la Ley General de Contabilidad Gubernamental se acompañan las notas a los estados contables teniendo presente los Postulados de Revelación Suficiente e Importancia Relativa, con la finalidad de que la información sea de mayor utilidad para los usuarios.

Las principales políticas contables seguidas por la Auditoría Superior del Estado de Nuevo León son las siguientes:

- a) **Efectivo y equivalentes de efectivo.** Consiste principalmente en depósitos bancarios en cuentas de cheques e inversiones en valores a corto plazo, de gran liquidez, fácilmente convertibles en efectivo y sujetos a riesgos poco significativos de cambios en valor. El efectivo se presenta a valor nominal.
- b) **Mobiliario y equipo.** Se registran al costo de adquisición y la depreciación se calculará considerando el costo de adquisición del activo depreciable o amortizable, menos su valor de desecho, entre los años correspondientes a su vida útil o su vida económica, registrándose en los gastos del período, con el objetivo de conocer el gasto patrimonial por el servicio que está dando el activo, lo cual redundará en una estimación adecuada de la utilidad en un ente lucrativo o del costo de operación en un ente público con fines exclusivamente gubernamentales o sin fines de lucro, y en una cuenta complementaria de activo como depreciación o amortización acumulada, a efecto de poder determinar el valor neto o el monto por depreciar o amortizar restante.

c) **Cálculo de la depreciación o amortización.**

$$\frac{\text{Costo de adquisición del activo depreciable o amortizable (Menos) Valor de desecho}}{\text{Vida útil}}$$

87.92



- 1) **Costo de adquisición.** Es el monto pagado en efectivo equivalentes por un activo o servicio al momento de su adquisición.
- 2) **Valor de Desecho.** Es la mejor estimación del valor que tendrá el activo en la fecha en la que dejará de ser útil para el ente público. Esta fecha es la del fin de su vida útil, o la del fin de su vida económica y si no se puede determinar es igual a cero.
- 3) **Vida útil de un activo.** Es el período durante el que se espera utilizar el activo por parte del ente público.
- d) **Impuestos a la utilidad.** La UNIVERSIDAD DE CIENCIAS DE LA SEGURIDAD DEL ESTADO DE NUEVO LEÓN no es sujeto al pago de Impuestos Sobre la Renta (ISR), por lo tanto, no se determina impuesto causado y/o diferido por ISR, como es requerido por la NIF D-4 "Impuestos a la Utilidad".

Al 31 de diciembre del 2020 y 2019, el costo neto del periodo cargado a los resultados del ejercicio por concepto de prima de antigüedad e indemnización ascendió a (\$131,074) y (\$22,980) respectivamente, cuya integración de la reserva; así como los supuestos actuariales básicos para el cálculo de estas obligaciones laborales, se muestran a continuación:

Integración del Costo Neto del Período y Obligaciones por beneficios actuales (OBA):

## I. RESUMEN EJECUTIVO DE RESULTADOS

### a) Resumen de Resultados de acuerdo con la NIF D3.

UNIVERSIDAD DE CIENCIAS DE LA SEGURIDAD DEL ESTADO DE NUEVO LEÓN  
NIF D-3, BENEFICIOS POST-EMPLEO  
COSTO NETO ESTIMADO DEL PERIODO PARA 2021

	Prima de antigüedad	Terminación de la relación laboral	Total
<b>Costo del Servicio</b>			
a. Costo laboral del servicio actual (CLSA)			
Monto al inicio del periodo	\$76,305	\$0	\$76,305
Intereses generados en el periodo	\$4,540	\$0	\$4,540
Costo laboral del servicio actual total	\$80,845	\$0	\$80,845
CLSA porcentual sobre la nómina anualizada	0.51%	0.00%	0.51%
b. Costo laboral de servicios pasados (CLSP)	\$0	\$0	\$0
c. Pérdida (ganancia) por liquidación anticipada de obligaciones (LAO)	\$0	\$0	\$0
<b>Costo por servicio</b>	<b>\$80,845</b>	<b>\$0</b>	<b>\$80,845</b>
<b>Interés neto</b>			
a. Costo por intereses de la OBD (CI)			
OBD al inicio del periodo	\$889,611	\$435,664	\$1,325,275
Pagos esperados	\$90,838	\$98,886	\$189,724
OBD promedio	\$844,192	\$386,221	\$1,230,413
Tasa de descuento	5.95%	5.95%	5.95%
Costo total por intereses	\$50,229	\$22,980	\$73,209
CI porcentual sobre la nómina anualizada	0.32%	0.15%	0.47%
b. Ingreso por intereses de los AP (II)			
Ingreso total por intereses	\$0	\$0	\$0
II porcentual sobre la nómina anualizada	0.00%	0.00%	0.00%
<b>Interés neto</b>	<b>\$50,229</b>	<b>\$22,980</b>	<b>\$73,209</b>
<b>Remedios del ejercicio</b>	<b>\$0</b>	<b>\$0</b>	<b>\$0</b>
<b>Costo neto del periodo (CNP)</b>	<b>\$131,074 **</b>	<b>\$22,980 **</b>	<b>\$154,054 **</b>
CNP porcentual sobre la nómina anualizada	0.83%	0.15%	0.98%

\*\* Este costo se ajustará con la (ganancia) pérdida generada en el ejercicio de 2021.



e) **Reconocimiento de ingresos.** Los ingresos por aportaciones estatales se reconocen cuando se devengan.

f) **Reconocimiento de gastos.** Los gastos se reconocen cuando se devengan.

g) **Reconocimiento de los efectos de la inflación en la información financiera.** Conforme al boletín B-10 del Consejo Mexicano para la Investigación y Desarrollo de Normas de la Información Financiera, A.C. (CINIF), la UNIVERSIDAD DE CIENCIAS DE LA SEGURIDAD DEL ESTADO DE NUEVO LEÓN no ha reconocido el efecto de la inflación en la información financiera derivado a que sus operaciones iniciaron en el 2012 y a la fecha no ha habido un reconocimiento a la inflación mayor a un dígito.

#### 19.- Reporte Analítico del Activo

**En cuanto a la metodología, consideraciones y presupuestos que justifican el cálculo de valores:**

- A) Se consideró para efectos del cálculo de la depreciación las normas que emite la Ley General de Contabilidad Gubernamental publicado en el Diario Oficial de la Federación el 31 de diciembre del 2008, y también las reglas específicas del registro y valoración del Patrimonio publicadas en el Diario Oficial de la Federación el 27 de diciembre del 2011.
- B) Las fuentes de información para las vidas útiles totales fueron obtenidas de la CONAC, Consejo Nacional de Armonización Contable, quien publicó los parámetros de la estimación de la vida útil total en la publicación del Diario Oficial de la Federación de fecha 15 de agosto del 2012.
- C) La fórmula empleada fue la siguiente:
  - 1.- Se divide el monto original de la inversión entre la V.U.T. del bien en meses para de esta forma obtener el monto mensual a depreciar.
  - 2.- Ya obtenido el monto mensual a depreciar, se multiplica por el número de meses a depreciar por cada año correspondiente, obteniendo con esta operación el monto a depreciar por cada año.
  - 3.- Se suman los montos a depreciar de los años calculados y así calculamos la depreciación acumulada.



**VII. CONSIDERACIONES PREVIAS A LA CONCLUSIÓN**  
 TABLAS DE VIDAS ÚTILES TOTALES  
 (OBTENDAS DEL CONAC Y CRITERIO DEL PERITO VALUADOR)

DESCRIPCIÓN	VUT	DESCRIPCIÓN	VUT	DESCRIPCIÓN	VUT
Aparatos Deportivos	5	Frigobar	10	Software	2
Archiveros	10	Gabinetes Metálicos	10	Teléfonos	5
Aspiradoras	3	Herramientas de Mano	3	Trituradoras	10
Automóviles	5	Libreros	10	Videocámaras	3
Bombas Centrifugas	10	Licencias	1		
Cajas Fuertes	10	Lockers	10		
Calentadores y Boilers	10	Mesas y Sillas	10		
Cámaras	3	Microfonos	3		
Climas Centrales	10	Minisplits	5		
Compresores	10	Mobiliario de Oficina	10		
Cortinas de Aire	10	Multifuncional	3		
Equipo de Computo: CPU, Impresoras, etc.	3	Pantalla Led	3		
Equipo de Defensa y Seguridad	3	Proyectores	5		
Equipo Médico y de Laboratorio	5	Radios	3		
Equipo de Computo	3	Salas	10		
Equipo de Sonido y Audio Visual	3	Sillas	10		
Escaleras	5	Sillones	10		

**21.- Responsabilidad Sobre la Presentación Razonable de la Información Contable**

La información contable está firmada en cada página de la misma e incluye al final la siguiente leyenda: "Bajo protesta de decir verdad declaramos que los Estados Financieros y sus notas, son razonablemente correctos y son responsabilidad del emisor".

Lo anterior no será aplicable para la información contable consolidada.

Dr. José Zaragoza Huerta

Rector

C.P. Norma Cecilia Garza Carranza

Coordinadora de Recursos  
Financieros

C.P. Fernando Nateras Corona

Director de Administración



**UNIVERSIDAD DE CIENCIAS DE LA SEGURIDAD DEL ESTADO DE NUEVO LEÓN**

**Organismo Público Descentralizado**

**Notas a los Estados Financieros**

**Al 31 de diciembre del 2020**

**1. Operaciones y resumen de las principales políticas contables**

LA UNIVERSIDAD DE CIENCIAS DE LA SEGURIDAD DEL ESTADO DE NUEVO LEÓN, es un Organismo Público Descentralizado con personalidad jurídica y patrimonio propio, LEY PUBLICADA EN P.O. # 48 DEL DÍA 15 DE ABRIL DE 2011, D E C R E T O Núm..... 195.

Los ingresos de LA UNIVERSIDAD DE CIENCIAS DE LA SEGURIDAD DEL ESTADO DE NUEVO LEÓN provienen principalmente de aportaciones del Gobierno del Estado de Nuevo León.

**Políticas contables significativas aplicables**

**a) Reconocimiento de ingresos**

Los ingresos que recibe la UNIVERSIDAD DE CIENCIAS DE LA SEGURIDAD DEL ESTADO DE NUEVO LEÓN representan las Aportaciones que hace el Gobierno del Estado de Nuevo León, de acuerdo con el presupuesto autorizado a través de una partida presupuestal específica y se registran al momento de su recepción en la cuenta bancaria respectiva.

**b) Reconocimiento de los efectos de la inflación en la información financiera**

La UNIVERSIDAD DE CIENCIAS DE LA SEGURIDAD DEL ESTADO DE NUEVO LEÓN no ha reconocido el efecto de la inflación en la información financiera derivado a que sus operaciones iniciaron en el año 2012 y a la fecha no ha habido un reconocimiento de la inflación mayor a un dígito.

**c) Efectivo y equivalentes de efectivo**

El efectivo se encuentra representado principalmente por depósitos en cuentas bancarias de disposición inmediata, en moneda nacional.

Las inversiones temporales están representadas por valores de realización inmediata, registradas al costo, que se aproximan a su valor de mercado.

**d) Mobiliario y equipo, neto**

Los inmuebles, mobiliario y equipo se reconocen inicialmente a su valor de adquisición, neto de la depreciación acumulada y de las pérdidas acumuladas por deterioro del valor. En el caso de los activos que requieren de un periodo sustancial para su uso, se capitaliza el resultado integral de financiamiento incurrido durante el periodo de construcción e instalación de los mismos.





El valor de adquisición de los inmuebles, mobiliario y equipo, incluye los costos que se han incurrido inicialmente para ser adquiridos o construidos; así como, los incurridos posteriormente para reemplazarlos o incrementar su servicio potencial. Los costos de reparación y mantenimiento se reconocen en el estado de resultados a medida que se incurren.

La depreciación de los inmuebles, mobiliario y equipo se determina sobre el valor de las propiedades, planta y equipo, utilizando el método de línea recta (al ser considerado por la Administración del Instituto que dicho método es el que mejor refleja el uso de dichos activos) y con base en su vida útil estimada como sigue:

	<b>Vida útil Estimada</b>
Mobiliario y Equipo de Administración	<b>10 años</b>
Equipo de Transporte	<b>5 años</b>
Equipo de Cómputo y Tecnologías de la Información	<b>3 años</b>
Mobiliario y Equipo Educacional y Recreativo	<b>3 años</b>
Equipo e Instrumental Médico y de Laboratorio	<b>5 años</b>
Maquinaria, Otros Equipos y Herramientas	<b>10 años</b>

Los inmuebles, mobiliario se dan de baja al momento de su venta o cuando no se espera obtener beneficios económicos futuros por su uso, venta o donación. Cualquier ganancia o pérdida en el momento de dar de baja el activo (calculada como la diferencia entre el ingreso neto procedente de la venta del activo y su importe en libros), se incluye en el estado de resultados cuando se da de baja el activo.

El valor de los inmuebles, mobiliario se revisa cuando existen indicios de deterioro en el valor de dichos activos. Cuando el valor de recuperación, que es el mayor entre el precio de venta y su valor de uso (el cual es valor presente de los flujos de efectivo futuros), es inferior el calor neto en libros, la diferencia se reconoce como una pérdida por deterioro.

#### **a) Pasivos, provisiones, activos y pasivos contingentes y compromisos**

Los pasivos por provisiones se reconocen cuando existe una obligación presente (legal o asumida) como resultado de un evento pasado, es probable que se requiera la salida de recursos económicos como medio para liquidar dicha obligación, y la obligación pueda ser estimada razonablemente.

Las provisiones por pasivos contingentes se reconocen solamente cuando es probable la salida de recursos para su extinción. Así mismo, los compromisos solamente se reconocen cuando generan una pérdida.

**b) Obligaciones laborales**

Los costos de pensiones, primas de antigüedad y beneficios por terminación, se reconocen anualmente con base en cálculos efectuados por actuarios independientes, mediante el método de crédito unitario proyectado utilizando hipótesis financieras netas de inflación.

Al mes de diciembre del 2019, se tiene registrado un pasivo acumulado por prima de antigüedad de **\$654,889** y de indemnización legal acumulada de **\$282,911**.

Los cuales corresponden a la provisión del estudio actuarial, realizado por un despacho de consultoría actuarial externa, en cumplimiento a las NIF D-3 Obligaciones Laborales, el no reconocer oportunamente el pasivo generado por estas prestaciones, coloca a la institución en un proceso de descapitalización.

A partir de la entrada en vigor del NIF D-3, la amortización deberá ser en el año que se generen para los beneficios por terminación y para los beneficios al retiro, la institución tendrá la opción de amortizarlos de inmediato a seguir bajo la metodología que marcaba el Boletín D-3.

**c) Impuesto a la Utilidad**

La UNIVERSIDAD DE CIENCIAS DE LA SEGURIDAD DEL ESTADO DE NUEVO LEÓN es un Organismo Público Descentralizado que tributa conforme al Título III, relativo a personas morales con fines no lucrativos, de la Ley del Impuesto sobre la Renta y por consecuencia, no es contribuyente de este impuesto, teniendo solo la obligación de retener y enterar impuestos. Debido a lo anterior, tampoco es sujeto del Impuesto Empresarial a Tasa Única. Además, su actividad no es gravada para efectos de la Ley del Impuesto al Valor Agregado.

**d) Patrimonio**

Patrimonio no restringido (En la cual se encuentra en la UNIVERSIDAD DE CIENCIAS DE LA SEGURIDAD DEL ESTADO DE NUEVO LEÓN)

Todos los ingresos, gastos, ganancias y pérdidas que no son cambios en el patrimonio restringido permanente o temporalmente. Los provenientes de reclasificaciones de o hacia el patrimonio permanente o temporalmente restringidos de acuerdo a las estipulaciones de los patrocinadores.

**Armonización Contable**

Con fecha del 31 de diciembre del 2008 se publicó en el Diario Oficial de la Federación la Ley General de Contabilidad Gubernamental (Ley de Contabilidad), que tiene como objeto establecer los criterios generales que regirán la contabilidad gubernamental y la emisión de información financiera de los entes públicos, con el fin de lograr su adecuada armonización, para facilitar el registro y la fiscalización de los activos, pasivos, ingresos y gastos y, en general, contribuir a medir la eficacia económica y



eficiencia del gasto e ingreso público. Estableciendo que los entes públicos adoptarán e implementarán, con carácter obligatorio, las decisiones que tome el Consejo Nacional de Armonización Contable (CONAC) dentro de los plazos que este determine.

#### 4.- Inmuebles, mobiliario y equipo, neto

Al 31 de diciembre del 2020 se integra como sigue:

##### Adquisición de Bienes Muebles

Mobiliario, Equipo Educativo y Recreativo	\$	10,825,441
Mobiliario y Equipo de Administración	\$	9,558,683
Maquinaria, Otros Equipos y Herramientas	\$	4,801,906
Equipo de Transporte	\$	2,144,213
Software	\$	2,082,940
<b>Total Bienes Muebles</b>	<b>\$</b>	<b>29,413,183</b>

La depreciación del ejercicio según la política establecida fue por **\$4,681,851** en diciembre de 2019 y de **\$4,164,295** para diciembre de 2020.

#### 5.- Patrimonio Contribuido y Patrimonio Generado

Al 31 de diciembre de 2020 y 2019, el patrimonio se integra como sigue el patrimonio contribuido es derivado a la donación de capital que se realizó desde la creación de la UNIVERSIDAD DE CIENCIAS DE LA SEGURIDAD DEL ESTADO DE NUEVO LEÓN:

	<u>DIC. 2020</u>	<u>DIC. 2019</u>
<b>Reservas</b>		
Donaciones de Capital	\$ 8,813,923	\$ 8,813,923
Revalúo de Bienes Inmuebles	\$ -	\$ -
<b>Resultados de Ejercicios Anteriores</b>	\$ 64,211,982	\$ 26,120,599
Resultado del Ejercicio	<u>(\$ 1,460,678)</u>	<u>\$ 39,109,801</u>
	<b><u>\$ 71,565,227</u></b>	<b><u>\$ 74,044,323</u></b>

87.99



El Gobierno del Estado de Nuevo León realizó transferencias de los recursos estatales conforme al presupuesto aprobado a la UNIVERSIDAD DE CIENCIAS DE LA SEGURIDAD DEL ESTADO DE NUEVO LEÓN en la Ley de Egresos para el Estado de Nuevo León de los ejercicios 2020 y 2019, para que la UNIVERSIDAD DE CIENCIAS DE LA SEGURIDAD DEL ESTADO DE NUEVO LEÓN cumpla con el pago de sus obligaciones.

#### 6.- Presupuesto de Ingresos y Egresos

Para el ejercicio de **2020**, el Gobierno del Estado de Nuevo León autorizó un presupuesto por **\$101,392,265** para gasto corriente a la UNIVERSIDAD DE CIENCIAS DE LA SEGURIDAD DEL ESTADO DE NUEVO LEÓN.

Para el ejercicio de **2019**, el Gobierno del Estado de Nuevo León autorizó un presupuesto por **\$99,404,182** para gasto corriente a la UNIVERSIDAD DE CIENCIAS DE LA SEGURIDAD DEL ESTADO DE NUEVO LEÓN.

Para el ejercicio de **2018**, el Gobierno del Estado de Nuevo León autorizó un presupuesto por **\$96,407,432** para gasto corriente a la UNIVERSIDAD DE CIENCIAS DE LA SEGURIDAD DEL ESTADO DE NUEVO LEÓN.

#### RESULTADOS:

Se solicitaron por medio de oficios, transferencias de recursos para gasto corriente en el **Ejercicio 2020**, como APORTACIONES Estatales acumulado al 31 de diciembre de 2020, por la Cantidad de: **\$56,865,428**.

Concepto	Acumulado al 31 de diciembre de 2019
<b>1.- Aportaciones Estatales</b>	
a) Para gasto corriente	\$ 56,865,428.00
b) Para inversión	\$ -
<b>Total</b>	<b>\$ 56,865,428.00</b>
<b>2.- Aportaciones Federales</b>	
a) Recibidas directamente	\$ -
b) Recibidas a través de la Tesorería del Estado	\$ -
<b>Total</b>	<b>\$ -</b>
<b>3.- Transferencias Recibidas de otras Entidades</b>	<b>\$ -</b>
<b>4.- Aportaciones Municipales</b>	<b>\$ -</b>
<b>5.- Otras Aportaciones (incluye apoyos y donativos)</b>	<b>\$ -</b>
<b>TOTAL</b>	<b>\$ 56,865,428.00</b>

87.100



### **7.- Impuesto Sobre la Renta**

La UNIVERSIDAD DE CIENCIAS DE LA SEGURIDAD DEL ESTADO DE NUEVO LEÓN no está sujeto al Impuesto Sobre la Renta, por ser un Organismo Público Descentralizado Autónomo del Gobierno del Estado de Nuevo León.

La Ley del Impuesto Sobre la Renta en su artículo 102, establece que estas entidades sólo tendrán la obligación de retener y enterar el impuesto, así como exigir la documentación que reúna los requisitos fiscales cuando hagan pagos a terceros y estén obligadas a ello en los términos de la ley.

### **8.- Contingencias y Compromisos**

**La UNIVERSIDAD DE CIENCIAS DE LA SEGURIDAD DEL ESTADO DE NUEVO LEÓN está sujeto a las siguientes contingencias no cuantificables:**

- a) De acuerdo con el Código Fiscal de la Federación, las autoridades tienen la facultad durante 5 años de practicar revisiones a los contribuyentes por impuestos a su cargo o como retenedor y en su caso, determinar diferencias de impuestos. Bajo ciertas circunstancias, dicho plazo podrá ampliarse hasta 10 años.
- b) Provenientes de responsabilidades de derecho laboral en relación con los contratos de trabajo de sus empleados.

Comentarios a las Variaciones Relevantes de Egresos. A continuación, hago mención de los saldos que se tienen pendientes por pagar al mes de diciembre del 2020 el cual se integra de la siguiente forma: Capítulo 2000 Materiales y Suministros y 3000 Servicios Generales se contempla el gasto de operación de la UNIVERSIDAD DE CIENCIAS DEL ESTADO DE NUEVO LEÓN POR \$13,875,951, Capítulo 4000 por concepto de Contribuciones por pagar por \$270,991.



La antigüedad de saldos por PASIVOS al 31 de diciembre de 2020 se integra como sigue:

Concepto	Saldos Diciembre 2019	90 Días	180 Días	365 Días	Saldos Dic. 2020
Servicios Personales					
Servicios Generales	\$ 23,091,689	\$ -	\$ -	\$ -	13,875,951
Contribuciones por Pagar	\$ 276,690	\$ -	\$ -	\$ -	270,991
Transferencias, Asignaciones					
Transferencias, Asignaciones	\$ -	\$ -	\$ -	\$ -	-
Transferencias, Asignaciones	\$ -	\$ -	\$ -	\$ -	-
Bienes Muebles					
Inversión Pública	\$ -	\$ -	\$ -	\$ -	-
<b>Total Pasivos por Pagar</b>	<b>\$ 23,368,379</b>	<b>\$ -</b>	<b>\$ -</b>	<b>\$ -</b>	<b>14,146,942</b>

Dr. José Zaragoza Huerta  
Rector

C.P. Norma Cecilia Garza Carranza  
Coordinadora de Recursos Financieros

C.P. Fernando Nateras Corona  
Director de Administración



SEPÚLVEDA  ZAMBRANO

**UNIVERSIDAD DE CIENCIAS DE LA SEGURIDAD DEL ESTADO  
DE NUEVO LEÓN**

**ORGANISMO PÚBLICO DESCENTRALIZADO (O.P.D)**

Dictamen de los Auditores Independientes

Estados Financieros

Del 1 de Enero al 31 de Diciembre de 2020



Tercera Calle # 105 Suite 900, Torre Western, Cd. Vial - Querétaro, C.P. 66289, San Pedro Garza García, N.L., México [www.sfpjdlr.nl](http://www.sfpjdlr.nl)

CD. VICTORIA • CANCÚN • MÉXICO • MONTERREY • ZACATECAS • MIAMI

87.103

**Universidad de Ciencias de la Seguridad del Estado de Nuevo León (UCS)**



**Universidad De Ciencias De La Seguridad Del Estado de Nuevo León  
Organismo Público Descentralizado (O.P.D)**

Estimados señores:

De acuerdo con el convenio celebrado con ustedes para dictaminar los Estados Financieros comprendidos del 1 de Enero al 31 de Diciembre de 2020, a continuación, me permito someter a su consideración los resultados de la auditoría efectuada. Para tal efecto, anexo al presente escrito de los Estados Financieros y sus notas respectivas.

Dictamen de los auditores independientes

**Estados financieros:**

Estados de Situación Financiera

Estados de Actividades

Estados de Variaciones en la Hacienda Pública/Patrimonio

Estado de Cambios en la Situación Financiera

Estados de Flujos de Efectivo

Estado Analítico del Activo

Estado Analítico de la Deuda y Otros Pasivos

Informe sobre Pasivos Contingentes

Notas a los Estados Financieros

**C.P.C. Raúl Contreras Salazar**  
Sepúlveda Zambrano S.C.



Explotación de 115, 140 y 1800. Torre Ventana en el Mar. Av. de los Cedros 1402. San Pedro Garza García, NL. México. [www.sepuzam.com](http://www.sepuzam.com)

CD VICTORIA • CANCUN • MEXICO • MONTERREY • ZACATECAS • MIAMI





**Al Consejo Directivo de:  
Universidad De Ciencias De La Seguridad Del Estado De Nuevo León  
Organismo Público Descentralizado (O.P.D)**

#### **Opinión**

Hemos auditado los estados financieros de la Entidad Gubernamental de la Universidad De Ciencias De La Seguridad Del Estado De Nuevo León, que comprenden los estados de Situación Financiera, los estados de Actividades, los estados de Variaciones en la Hacienda Pública/Patrimonio, el estado de Cambios en la Situación Financiera, los estados de Flujos de Efectivo, el estado Analítico del Activo y el estado Analítico de la Deuda y Otros Pasivos al 31 de diciembre de 2020 y 2019, así como las notas explicativas a los estados financieros que incluyen un resumen de las políticas contables significativas.

En nuestra opinión, los estados financieros adjuntos, que se describen en el párrafo anterior, están preparados, en todos los aspectos materiales, de conformidad con las disposiciones en materia de información financiera que se indican en la Nota 3 a los estados financieros que se acompañan y que están establecidas en la Ley General de Contabilidad Gubernamental.

#### **Fundamento de la opinión**

Hemos llevado a cabo nuestras auditorías de conformidad con las Normas Internacionales de Auditoría. Nuestras responsabilidades, de acuerdo con estas normas, se describen con más detalle en la sección "Responsabilidades del auditor para la auditoría de los estados financieros" de nuestro informe. Somos independientes de la entidad de conformidad con el Código de Ética Profesional del Instituto Mexicano de Contadores Públicos, A. C. (Código de Ética Profesional), junto con los requerimientos de ética que son aplicables a nuestras auditorías de los estados financieros en México, y hemos cumplido con las demás responsabilidades de ética de conformidad con esos requerimientos y con el Código de Ética Profesional. Consideramos que la evidencia de auditoría que hemos obtenido proporciona una base suficiente y adecuada para nuestra opinión.

#### **Párrafo de énfasis base de preparación contable y utilización de este informe**

Llamamos la atención sobre la Nota 19 a los estados financieros adjuntos en la que se describen las bases contables utilizadas para la preparación de los mismos. Dichos estados financieros fueron preparados para cumplir con los requerimientos normativos gubernamentales a que está sujeta la entidad y para ser integrados en el Reporte de la Cuenta Pública Federal, los cuales están presentados en los formatos que para tal efecto fueron establecidos por la Unidad de Contabilidad Gubernamental de la Secretaría de Hacienda; consecuentemente, éstos pueden no ser apropiados para otra finalidad. Nuestra opinión no se modifica por esta cuestión.



En La Calle 17 110, Suite 1006, Torre Verónica, Col. Valle Oriente, C.P. 66000, San Pedro Garza García, N.L., México [www.mezos.com](http://www.mezos.com)

CD - VICTORIA - GARCERAN - MEXICO - MONTERREY - ZACATECAS - MIAMI



#### **Responsabilidades de la administración y de los encargados del gobierno de la entidad sobre los estados financieros**

La administración es responsable de la preparación de los estados financieros adjuntos de conformidad con las disposiciones en materia de información financiera establecidas en la Ley General de Contabilidad Gubernamental que se describen en la Nota 23 a dichos estados financieros, y del control interno que la administración consideró necesario para permitir la preparación de estados financieros libres de incorrección material debido a fraude o error.

En la preparación de los estados financieros, la administración es responsable de la valoración de la capacidad de la entidad para continuar operando como una entidad en funcionamiento, revelando, en su caso, las cuestiones relativas a la entidad en funcionamiento y utilizando las bases contables aplicables a una entidad en funcionamiento, a menos que la administración tenga la intención de liquidar la entidad o cesar sus operaciones, o bien no exista una alternativa realista.

Los encargados del gobierno de la entidad son responsables de la supervisión del proceso de información financiera de la entidad.

#### **Responsabilidades del auditor sobre la auditoría de los estados financieros**

Nuestros objetivos son obtener una seguridad razonable sobre de que los estados financieros, en su conjunto, se encuentran libres de incorrección material, debido a fraude o error, y emitir un informe de auditoría que contiene nuestra opinión. Seguridad razonable es un alto nivel de seguridad, pero no es una garantía, de que una auditoría realizada de conformidad con las Normas Internacionales de Auditoría siempre detecte una incorrección material cuando existe. Las incorrecciones pueden deberse a fraude o error y son consideradas materiales si individualmente, o en su conjunto, puede preverse razonablemente que influyan en las decisiones económicas que los usuarios hacen basándose en los estados financieros.

Como parte de una auditoría de conformidad con las Normas Internacionales de Auditoría, aplicamos nuestro juicio profesional y mantenemos una actitud de escepticismo profesional durante toda la auditoría. También:

- Identificamos y evaluamos los riesgos de incorrección material en los estados financieros, debido a fraude o error, diseñamos y aplicamos los procedimientos de auditoría para responder a esos riesgos y obtener evidencia de auditoría suficiente y apropiada para obtener una base para nuestra opinión. El riesgo de no detectar una incorrección material debido a fraude es mayor que en el caso de una incorrección material, ya que el fraude puede implicar colusión, falsificación, manifestaciones intencionalmente erróneas, omisiones intencionales o la anulación del control interno.
- Obtenemos conocimiento del control interno importante para la auditoría con el fin de diseñar los procedimientos de auditoría que consideramos adecuados en las circunstancias, y no con la finalidad de expresar una opinión sobre la eficacia del control interno de la entidad.




 SEPÚLVEDA  ZAMBRANO

- Evaluamos lo apropiado de las políticas contables utilizadas y la razonabilidad de las estimaciones contables, así como las revelaciones hechas por la administración de la entidad.
- Concluimos sobre lo apropiado del uso de la administración de las bases contables aplicables a una entidad en funcionamiento y, con base en la evidencia de auditoría obtenida, concluimos sobre si existe o no una incertidumbre importante relacionada con eventos o con condiciones que pueden originar dudas significativas sobre la capacidad de la entidad para continuar como entidad en funcionamiento. Si concluimos que existe una incertidumbre importante, se nos requiere que llamemos la atención en nuestro informe de auditoría sobre la correspondiente información revelada en los estados financieros o, si dicha revelación es insuficiente, que expresemos una opinión modificada. Nuestras conclusiones se basan en la evidencia de auditoría obtenida hasta la fecha de nuestro informe. Sin embargo, hechos o condiciones futuros pueden ser causa de que la entidad deje de ser una entidad en funcionamiento.

Nos comunicamos con los responsables del gobierno de la entidad en relación, entre otras cuestiones, con el alcance planeado y el momento de realización de la auditoría y los hallazgos importantes de la auditoría, así como cualquier deficiencia significativa en el control interno que identificamos durante nuestra auditoría.

**San Pedro Garza García, Nuevo León a 12 de Marzo de 2021**

**C.P.C. Raúl Contreras Salazar**  
Sepúlveda Zambrano S.C.

Primer piso, Edificio 1000, Torre Vértice, Cd. Vértice, Clientes, C.P. 66200, San Pedro Garza García, N.L., México [www.spsza.mx](http://www.spsza.mx)

CD - VICTORIA - CANCUN - MEXICO - MONTERREY - ZACATECAS - MIAMI

Cuenta Pública 2020

Secretaría de Finanzas y Tesorería General del Estado

Nuevo León Siempre Avanzando

UNIVERSIDAD DE CIENCIAS DE LA SEGURIDAD DEL ESTADO DE NUEVO LEÓN  
Estado de Situación Financiera  
Al 31 de Diciembre de 2020 y 2019  
(Cifras en pesos)

	2020	2019		2020	2019
<b>ACTIVO</b>			<b>PASIVO</b>		
<b>ACTIVO CIRCULANTE</b>			<b>PASIVO CIRCULANTE</b>		
Efectivos y Equivalentes (Nota 4)	12,217,611	1,165,439	Cuentas por Pagar a Corto Plazo (Nota 9)	\$ 13,875,951	\$ 21,002,788
Bancos/Reserva	59,000,000	77,402,000	Proveedores	840,294	277,933
Inversiones Temporales			Servicios Personales por Pagar	270,990	276,000
Derechos a Recibir Efectivo o Equivalente (Nota 5)	5,009,184	6,550,249	Retenciones y Contribuciones	1,392	7,392
Cuentas por Cobrar a Corto Plazo	9,131	14,930	Pasivos Diferidos a corto Plazo		
Deudores Diversos					
Derechos a Recibir Bienes o Servicios					
Almacenes (Nota 6)	4,229,831	4,238,584	<b>PASIVO NO CIRCULANTE</b>		
Total de Activos Circulantes	80,465,758	89,371,202	Provisiones a Largo Plazo	2,137,800	1,499,477
<b>ACTIVO NO CIRCULANTE (Nota 7)</b>			Total Pasivo a Largo Plazo	2,137,800	1,499,477
Bienes Muebles	9,358,684	8,198,178			
Mob y Equipo de Administración	3,200,000	3,200,000	Total de Pasivo	17,126,427	25,064,280
Equipo de Computación	1,182,528	1,160,270	<b>HACIENDA PÚBLICA / PATRIMONIO (Nota 10)</b>		
Equipo e Instrumental Médico y de laboratorio	2,144,213	2,102,442	Patrimonio Contribuido		
Equipo de Transporte	2,876,132	2,876,132	Aportaciones	8,813,923	8,813,923
Equipo de Defensa y Seguridad	4,801,906	4,569,639	Donaciones de Capital		
Maquinaría, Otros Equipos y Herramientas	2,139,984	1,865,738	Actualización de la Hacienda Pública/Patrimonio		
Activos Intangibles			Patrimonio Generado		
Depreciación y Amortización Acumulada de Bienes	(25,609,232)	(22,165,179)	Resultado del Ejercicio Abierto / Desahorro	(1,460,678)	39,109,801
Total de Activo Fijo	7,519,656	9,431,161	Resultado de Ejercicios Anteriores	64,231,982	26,120,599
<b>Activos Diferidos (Nota 8)</b>			Total de Hacienda Pública / Patrimonio	71,565,227	74,044,323
Anticipos a proveedores por adquisición de bienes y prestación de servicios	306,240	306,240	Total de Pasivo y Patrimonio/Hacienda Pública	\$ 88,691,654	\$ 99,108,603
Total de Activo Diferido	306,240	306,240			
Total de Activos	\$ 88,691,654	\$ 99,108,603			

Sanja Cabrera, N.L. a 12 de Marzo de 2021

\* Las Notas adjuntas son parte integral de este estado financiero \*

  
Dr. José Zaragoza Huerta  
Rector  
Universidad De Ciencias De La Seguridad  
Del Estado De Nuevo León

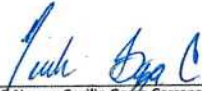
  
C.P. Estuardo Nolasco Corona  
Director de Administración  
Universidad De Ciencias De La Seguridad  
Del Estado De Nuevo León


 UNIVERSIDAD DE CIENCIAS DE LA SEGURIDAD DEL ESTADO DE NUEVO LEÓN  
 Estado de Actividades  
 Del 1 de Enero al 31 de Diciembre de 2020 y 2019  
 (cifras en pesos)

	2020	2019
<b>INGRESOS (Nota 11)</b>		
<b>Participaciones y Aportaciones</b>		
Ingresos por Venta de Bienes y Servicios	\$ 14,641,571	\$ 72,295,559
<b>Transferencias, Asignaciones, Subsidios</b>		
Transferencias Asignaciones, Subsidios y Otras Ayudas	56,865,428	99,188,390
<b>Otros Ingresos y Beneficios Varios</b>		
Ingresos Financieros	3,607,800	1,820,207
Otros Ingresos y Beneficios Varios	113,529	-
<b>TOTAL DE INGRESOS</b>	<b>75,228,328</b>	<b>173,304,156</b>
<b>EGRESOS (Nota 12)</b>		
<b>Gastos de Funcionamiento</b>		
Servicios Personales	40,601,983	47,202,093
Materiales y Suministros	18,056,940	47,365,699
Servicios Generales	13,865,788	34,944,712
<b>Otros Gastos y Pérdidas Extraordinarias</b>		
Estimaciones, Depreciaciones, Deterioros, Amortizaciones y Reservas	3,444,042	3,707,724
Provisiones	720,254	965,714
Otros Gastos	-	8,413
<b>Total de Egresos</b>	<b>76,689,006</b>	<b>134,194,355</b>
<b>Ahorro / Desahorro Antes de Rubros Extraordinarios</b>	<b>(1,460,678)</b>	<b>39,109,801</b>
<b>Ahorro / Desahorro Neto del Ejercicio</b>	<b>\$ (1,460,678)</b>	<b>\$ 39,109,801</b>

\*Las notas adjuntas son parte integral de este estado financiero\*

  
 Dr. José Zaragoza Huerta  
 Rector  
 Universidad De Ciencias De La Seguridad  
 Del Estado De Nuevo León

  
 C.P. Norma Cecilia Garza Carranza  
 Coordinadora de Recursos Financieros  
 Universidad De Ciencias De La Seguridad  
 Del Estado De Nuevo León

  
 C.P. Fernando Nateras Corona  
 Director de Administración  
 Universidad De Ciencias De La Seguridad  
 Del Estado De Nuevo León

Cuenta Pública 2020

Secretaría de Finanzas y Tesorería General del Estado

Nuevo León - Siempre Avanzando

UNIVERSIDAD DE CIENCIAS DE LA SEGURIDAD DEL ESTADO DE NUEVO LEÓN  
 Estado de Cuenta Pública  
 Del 1 de Enero al 31 de Diciembre de 2020 y 2019  
 (cifras en pesos)

Concepto	Hacienda Pública/ Patrimonio Contribuido	Hacienda Pública/ Patrimonio Generado de Ejercicios Anteriores	Hacienda Pública/ Patrimonio Generado del Ejercicio	Exceso o Insuficiencia en la Actualización del Patrimonio	Revaluación de Activos	Ajustes por Cambios de Valor	Total
<b>Hacienda Pública/ Patrimonio Neto al Final del Ejercicio Anterior 2019</b>							
Rectificaciones de Resultados de Ejercicios Anteriores							
Cambios en Políticas Contables y Cambios por Errores Contables		(648,539)					(648,539)
Patrimonio Neto Inicial Ajustado del Ejercicio	3,317,646						3,317,646
Actualización y Donaciones de Capital							
Actualización de la Hacienda Pública/ Patrimonio		13,941,782	(13,941,782)				
Variaciones de la Hacienda Pública/ Patrimonio neto del Ejercicio							
Ganancia/ Pérdida por revalor							
Reservas							
Resultados del Ejercicio: Abono/ Desabono			39,109,801				39,109,801
Otras Variaciones de la Hacienda Pública/ Patrimonio Neto							
<b>Hacienda Pública/ Patrimonio Neto al Final del Ejercicio Anterior 2020</b>							
Rectificaciones de Resultados de Ejercicios Anteriores							
Cambios en Políticas Contables y Cambios por Errores Contables		(1,018,418)					(1,018,418)
Patrimonio Neto Inicial Ajustado del Ejercicio	8,813,923	26,120,539	39,109,801				74,044,323
Actualización y Donaciones de Capital							
Actualización de la Hacienda Pública/ Patrimonio							
Variaciones de la Hacienda Pública/ Patrimonio neto del Ejercicio							
Ganancia/ Pérdida por revalor							
Reservas							
Resultados del Ejercicio: Abono/ Desabono							
Otras Variaciones de la Hacienda Pública/ Patrimonio Neto							
<b>Saldo Neto de la Hacienda Pública/ Patrimonio 2020</b>	<b>\$ 8,813,923</b>	<b>\$ 64,213,982</b>	<b>\$ (1,460,678)</b>	<b>\$ (1,460,678)</b>	<b>\$ -</b>	<b>\$ -</b>	<b>\$ 71,565,227</b>

"Las notas adjuntas son parte integral de este estado financiero"

  
 Dr. José Zarradillo Huerta  
 Rector  
 Universidad de Ciencias de la Seguridad  
 Del Estado de Nuevo León

  
 C.F. Norma Cecilia García Barranca  
 Coordinadora de Recursos Financieros  
 Universidad de Ciencias de la Seguridad  
 Del Estado de Nuevo León

  
 C.F. Fernando Nolasco Corona  
 Director de Administración  
 Universidad de Ciencias de la Seguridad  
 Del Estado de Nuevo León



Cuenta Pública 2020

Secretaría de Finanzas y Tesorería General del Estado

Nuevo León | Siempre Avanzando

UNIVERSIDAD DE CIENCIAS DE LA SEGURIDAD DEL ESTADO DE NUEVO LEÓN  
Estado de Cambios en la Situación Financiera  
Del 1 de Enero al 31 de Diciembre de 2020  
(cifras en pesos)

ACTIVO	Origen	Aplicación	PASIVO	Origen	Aplicación
<b>Activo Circulante</b>			<b>Activo Circulante</b>		
Efectivo y Equivalentes	\$ 7,349,828	\$ -	Cuentas por Pagar a Corto Plazo	\$ -	\$ 9,126,837
Derechos a Recibir Efectivo o Equivalente	1,531,934	-	Proveedores	562,361	-
Derechos a Recibir Bienes o Servicios	14,930	-	Acreedores Diversos	-	5,700
Almacenes	8,753	-	Retenciones y Contribuciones	-	6,000
			Pasivos Diferidos a corto plazo	-	-
<b>Total del Activo Circulante</b>	<b>8,905,445</b>	<b>-</b>	<b>Total de Pasivo Circulante</b>	<b>562,361</b>	<b>9,138,537</b>
<b>Activo No Circulante</b>			<b>Activo No Circulante</b>		
Bienes Muebles	-	1,656,302	Provisiones a Largo Plazo	638,323	-
Activos Intangibles	-	276,246	<b>Total de Pasivo</b>	<b>1,200,684</b>	<b>9,138,537</b>
Depreciación, Deterioro y Amortización Acumulada de Bienes	3,444,053	-	<b>HACIENDA PÚBLICA/PATRIMONIO</b>		
<b>Activo Largo Plazo</b>			<b>Hacienda Pública/ Patrimonio Contribuido</b>		
Cuentas por cobrar a Largo Plazo	-	-	Aportaciones	-	-
<b>Activo Diferido</b>			Donaciones de Capital	-	-
Anticipos a largo plazo	-	-	Actualización de la Hacienda Pública/Patrimonio	-	-
<b>Total del Activo no Circulante</b>	<b>3,444,053</b>	<b>1,932,548</b>	<b>Hacienda Pública/ Patrimonio Generado</b>		
			Resultado del Ejercicio Ahorro / Desahorro	-	1,460,678
<b>TOTAL DEL ACTIVO</b>	<b>\$ 12,349,498</b>	<b>\$ 1,932,548</b>	Resultado de Ejercicios Anteriores	-	1,018,419
			Revaluos	-	-
			<b>Total de la Hacienda Pública/Patrimonio</b>	<b>-</b>	<b>2,479,097</b>
			<b>TOTAL DE PASIVO Y HACIENDA PÚBLICA/PATRIMONIO</b>	<b>\$ 1,200,684</b>	<b>\$ 11,617,634</b>

"Las notas adjuntas son parte integral de este estado financiero"

Dr. José Zaragoza Huerta  
Rector  
Universidad De Ciencias De La Seguridad  
Del Estado De Nuevo León

C.P. Norma Cecilia García Carranza  
Coordinadora Financiera  
Universidad De Ciencias De La Seguridad  
Del Estado De Nuevo León

C.P. Fernando Nateras Corona  
Director de Administración  
Universidad De Ciencias De La Seguridad  
Del Estado De Nuevo León


 UNIVERSIDAD DE CIENCIAS DE LA SEGURIDAD DEL ESTADO DE NUEVO LEÓN  
 Estado de Flujos de Efectivo  
 Del 1 de Enero al 31 de Diciembre de 2020 y 2019  
 (cifras en pesos)

	2020	2019
<b>Flujo de Efectivo de las Actividades de la Operación</b>		
<b>Origen</b>		
<b>Participaciones y Aportaciones</b>		
Ingresos por Venta de Bienes y Servicios	\$ 14,641,571	\$ 72,295,559
Productos de tipo corriente	-	-
<b>Transferencias Internas y Asignaciones al Sector Público</b>		
Participaciones y Aportaciones	-	-
Transferencias Asignaciones, Subsidios y Otras Ayudas	56,865,428	99,188,390
Ingresos Financieros	3,607,800	1,820,207
Otros Ingresos y Beneficios Varios	113,529	-
	<u>75,228,328</u>	<u>173,304,156</u>
<b>Aplicaciones</b>		
<b>Gastos de Funcionamiento</b>		
Servicios Personales	40,601,983	47,202,093
Materiales y Suministros	18,056,940	47,365,699
Servicios Generales	13,865,788	34,944,712
<b>Otros Gastos y Perdidas Extraordinarias</b>		
Provisiones	720,254	965,714
Otros Gastos	-	8,413
	<u>73,244,965</u>	<u>130,486,631</u>
<b>Flujo Neto de Efectivo por Actividades de Operación</b>	<u>1,983,364</u>	<u>42,817,525</u>
<b>Flujo de Efectivo de las Actividades de Inversión</b>		
<b>Origen</b>		
Otros Orígenes de Inversión	-	-
Rectificaciones de Resultados de Ejercicios Anteriores	-	-
<b>Aplicación</b>		
Bienes Muebles	1,656,302	6,130,540
Activos Intangibles	276,246	429,432
Rectificaciones de Resultados de Ejercicios Anteriores	1,018,418	448,539
<b>Flujo Neto de Efectivo por Actividades de Inversión (Nota 13)</b>	<u>(2,950,967)</u>	<u>(7,008,511)</u>
<b>Flujo de Efectivo por las Actividades de Financiamiento</b>		
<b>Origen</b>		
Disminución de Activos Financieros	1,555,617	8,610,233
Incremento de Otros Pasivos	1,200,695	19,476,605
Donaciones de Capital	-	3,317,646
<b>Aplicación</b>		
Incremento de Otros Activos Financieros	-	306,240
Disminución de Otros Pasivos	9,138,537	148,904
<b>Flujo Neto de Efectivo por Actividades de Financiamiento (Nota 13)</b>	<u>(6,382,225)</u>	<u>30,949,340</u>
<b>Incremento/Disminución Neta en el Efectivo y Equivalente al Efectivo</b>	<u>(7,349,828)</u>	<u>66,758,354</u>
<b>Efectivo y Equivalentes al Efectivo al Inicio del Ejercicio</b>	<u>78,567,439</u>	<u>11,809,085</u>
<b>Efectivo y Equivalentes al Efectivo al Final del Ejercicio (Nota 14)</b>	<u>\$ 71,217,611</u>	<u>\$ 78,567,439</u>

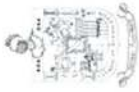
"Las notas adjuntas son parte integral de este estado financiero"

Dr. José Zaragoza Huerta  
Rector  
Universidad De Ciencias De la Seguridad  
Del Estado De Nuevo León

C.P. Norma Cecilia Garza Carranza  
Coordinadora de Recursos Financieros  
Universidad De Ciencias De La Seguridad  
Del Estado De Nuevo León

C.P. Fernando Nateras Corona  
Director de Administración  
Universidad De Ciencias De La Seguridad  
Del Estado de Nuevo León





UNIVERSIDAD DE CIENCIAS DE LA SEGURIDAD DEL ESTADO DE NUEVO LEÓN

Estado Analítico del Activo  
Del 1 de Enero al 31 de Diciembre de 2020  
(cifras en pesos)

Concepto	Saldo Inicial	Cargos del Período	Abonos del Período	Saldo Final	Variación del Período
<b>ACTIVO</b>					
<b>Activo Circulante</b>					
Efectivo y Equivalentes	\$ 78,567,439	9,472,479,850	9,479,829,678	71,217,611	(7,349,828)
Derechos a Recibir Efectivo o Equivalente	6,550,249	58,739,092	60,271,026	5,018,315	(1,531,934)
Derechos a Recibir Bienes o Servicios	14,930	384,030	398,960	-	(14,930)
Almacenes	4,238,584	5,574,057	5,582,810	4,229,831	(8,753)
<b>Total del Activo Circulante</b>	<b>89,371,202</b>	<b>9,537,177,029</b>	<b>9,546,082,474</b>	<b>80,465,757</b>	<b>(8,905,445)</b>
<b>Activo No Circulante</b>					
Bienes Muebles	8,198,178	1,360,506	-	9,558,684	1,360,506
Mob y Equipo de Administración	10,825,441	-	-	10,825,441	-
Mob y Equipo Educativo y Recreativo	1,160,770	21,758	-	1,182,528	21,758
Equipo e Instrumental Médico y de Laboratorio	2,102,442	41,771	-	2,144,213	41,771
Equipo de Transporte	2,876,132	-	-	2,876,132	-
Equipo de Defensa y Seguridad	551,035	-	318,769	4,801,905	232,266
Maquinaria, Otros Equipos y Herramientas	4,569,639	276,246	-	2,139,984	276,246
Activo Intangible	1,863,738	380,818	-	(25,609,231)	(3,444,052)
Depreciación y Amortización Acumulada de Bienes	(22,165,179)	-	3,824,870	306,240	-
Activos Diferidos	306,240	-	-	-	-
<b>Total del Activo no Circulante</b>	<b>9,737,401</b>	<b>2,632,135</b>	<b>4,143,639</b>	<b>8,225,897</b>	<b>(1,511,504)</b>
<b>TOTAL DEL ACTIVO</b>	<b>\$ 99,108,603</b>	<b>\$ 9,539,809,164</b>	<b>\$ 9,550,226,113</b>	<b>\$ 88,691,654</b>	<b>\$ (10,416,949)</b>

"Las notas adjuntas son parte integral de este estado financiero"

Dr. José Zaragoza Huerta  
Rector  
Universidad De Ciencias De La Seguridad  
Del Estado De Nuevo León

C.P. Norma Cecilia Garza Carranza  
Coordinadora de Recursos Financieros  
Universidad De Ciencias De La Seguridad  
Del Estado De Nuevo León

C.P. Fernando Nateras Corona  
Director de Administración  
Universidad De Ciencias De La Seguridad  
Del Estado De Nuevo León



UNIVERSIDAD DE CIENCIAS DE LA SEGURIDAD DEL ESTADO DE NUEVO LEÓN  
Estado Analítico de la Deuda y Otros Pasivos  
Del 1 de Enero al 31 de Diciembre de 2020  
(cifras en pesos)

Denominación de las Deudas	Moneda de Contratación	Institución o País Acreedor	Saldo Inicial del Período	Saldo Final del Período
<b>DEUDA PÚBLICA</b>				
Otros Pasivos:			25,064,280	17,126,427
<b>Total Deuda y Otros Pasivos</b>			<b>\$ 25,064,280</b>	<b>\$ 17,126,427</b>

"Las notas adjuntas son parte integral de este estado financiero"

Dr. José Zaragoza Huerta  
Rector  
Universidad De Ciencias De La Seguridad  
Del Estado De Nuevo León

C.P. Norma Cecilia Garza Carranza  
Coordinadora de Recursos Financieros  
Universidad De Ciencias De La Seguridad  
Del Estado De Nuevo León

C.P. Fernando Nateras Corona  
Director de Administración  
Universidad De Ciencias De La Seguridad  
Del Estado De Nuevo León



**UNIVERSIDAD DE CIENCIAS DE LA SEGURIDAD DEL ESTADO DE NUEVO LEÓN**  
**Informe Sobre Pasivos Contingentes**  
**Del 1° de Enero al 31 de Diciembre de 2020**  
**(Cifras en Pesos)**

En cumplimiento a lo dispuesto por los artículos 46, fracción I, inciso f y 52 de la Ley General de Contabilidad Gubernamental, en relación al Informe Sobre Pasivos Contingentes, se aclara que la Universidad De Ciencias De La Seguridad Del Estado De Nuevo León al 31 de diciembre de 2020, tiene pasivos contingentes que derivan de alguna obligación posible presente o futura, cuya existencia y/o realización sea incierta, y en consecuencia le es aplicable el Informe sobre pasivos contingentes.

No obstante, a la situación anteriormente expuesta, se hace la pertinente aclaración que los pasivos manifestados en su información financiera, en todos los casos corresponden a obligaciones reales derivadas de la recepción a plena satisfacción de bienes y/o servicios debidamente devengados, o bien, corresponden a retenciones a favor de terceros, cuyo pago se encuentra pendiente al 31 de diciembre de 2020.

Lo anterior, de conformidad con lo establecido en el capítulo VII, numeral II, inciso h), del Manual de Contabilidad Gubernamental emitido por el CONAC, donde se establece en términos generales que:

“los pasivos contingentes son obligaciones que tienen su origen en hechos específicos e independientes del pasado que en el futuro pueden ocurrir o no y, de acuerdo con lo que acontezca, desaparecen o se convierten en pasivos reales, por ejemplo, juicios, garantías, avales, costos de planes de pensiones, jubilaciones, etc.”.

El análisis de las Provisiones para Demandas y Juicios, y de las Provisiones para Contingencias al 31 de diciembre de 2020 se presenta como sigue:

	<u>2020</u>
<b>Provisiones para Demandas y Juicios</b>	
Indemnización Legal	\$ 988,464
Prima de Antigüedad	38,215
Otras Prestaciones Sociales y Económicas	173,321
	<u>\$ 1,200,000</u>



2020

**Provisión para Contingencias**

Indemnización Legal	\$	282,911
Prima de Antigüedad por Retiro		409,953
Prima de Antigüedad Terminación		244,936
	\$	<u>937,800</u>

C.P. Norma Cecilia Garza Carranza  
Coordinadora de Recursos Financieros

C.P. Fernando Nateras Corona  
Director Administrativo

Dr. José Zaragoza Huerta  
Rector



**Universidad De Ciencias De La Seguridad Del Estado de Nuevo León**  
**Notas a los Estados Financieros**  
**Al 31 de Diciembre de 2020 y 2019**  
(Cifras en pesos)

---

**1.- Universidad De Ciencias De La Seguridad Del Estado de Nuevo León**

Se crea la Universidad De Ciencias De La Seguridad Del Estado de Nuevo León, como Organismo Público Descentralizado de la Administración Pública del Estado, con personalidad jurídica y patrimonio propio, que será responsable de la profesionalización de las instituciones que conforman el Sistema Integral de Seguridad Pública del Estado, mediante la prestación de servicios de educación continua y de educación formal en los niveles medio superior y superior, con el objeto de incidir en el mejoramiento de la prestación de la función del Sistema Integral de Seguridad Pública, bajo los principios de legalidad, objetividad, eficiencia, honradez y respeto a los derechos humanos reconocidos en la Constitución Política de los Estados Unidos Mexicanos, la Constitución Política del Estado Libre y Soberano de Nuevo León y los tratados Internacionales de los que el Estado mexicano es parte.

La misión para la cual fue creada la Universidad De Ciencias De La Seguridad Del Estado de Nuevo León es profesionalizar al personal del Sistema Estatal, formando recurso humano altamente competitivo y especializado en el análisis del delito para la implementación de las mejores prácticas de administración de recursos, prevención, combate e investigación del crimen buscando incidir con ello, de manera directa, en la mejora continua del servicio público y por ende de la seguridad.

**2.- Adopción de la Ley General de Contabilidad Gubernamental**

El 31 de diciembre de 2008 fue publicada en el Diario Oficial de la Federación la Ley General de Contabilidad Gubernamental, que tiene por objeto establecer los criterios generales que regirán la Contabilidad Gubernamental y la emisión de información financiera de los entes públicos, con el fin de lograr su adecuada armonización, para facilitar a los entes públicos el registro y la fiscalización de los activos, pasivos, ingresos y gastos y, en general, contribuir a medir la eficacia, economía y eficiencia del gasto e ingresos públicos.

De acuerdo a los plazos establecidos es a partir del ejercicio terminado el 31 de diciembre de 2012, las entidades están obligadas a presentar sus estados financieros y la información correspondiente apegados a esta nueva normatividad.

**3.- Resumen de las Principales Políticas Contables**

Derivado de lo anterior el Organismo preparó sus estados financieros conforme a la Ley General de Contabilidad Gubernamental y Normatividad aplicable emitidas por el Consejo Nacional de Armonización Contable (CONAC) las cuales requieren que la administración efectúe ciertas estimaciones y utilice ciertos supuestos para determinar la validación de algunas partidas incluidas en los estados financieros, y para hacer las revelaciones que se requieren presentar en los mismos. La administración considera que las estimaciones y supuestos utilizados son los adecuados en las circunstancias, aun cuando su efecto final pueda llegar a diferir del efecto de dichas hipótesis.



A continuación, se resumen las políticas contables más importantes de acuerdo a la ley de Contabilidad Gubernamental del Estado de Nuevo León, seguidas por el Organismo y que se observaron para la preparación de estos estados financieros.

#### 4.- Efectivo y Equivalentes

Se encuentran principalmente representados por cuentas bancarias en las cuales se depositan los recursos para los proyectos en proceso.

Concepto	2020	2019
Bancos/Tesorería	\$ 12,217,611	\$ 1,165,439
Inversiones Temporales	59,000,000	77,402,000
<b>Total</b>	<b>\$ 71,217,611</b>	<b>\$ 78,567,439</b>

#### 5.- Derechos a Recibir Efectivo o Equivalentes

Son valores de corto plazo, de alta liquidez, fácilmente convertibles en efectivo, por lo que, con esta capacidad de conversión, se minimizan los riesgos importantes de cambio en su valor, y se mantienen para cumplir compromisos de corto plazo más que para propósitos de inversión.

Concepto	2020	2019
Cuentas por Cobrar a Corto Plazo	\$ 5,009,184	\$ 6,550,249
Deudores Diversos	9,131	0
Derechos a Recibir Bienes o Servicios	0	14,930
<b>Total</b>	<b>\$ 5,018,315</b>	<b>\$ 6,565,179</b>

#### 6.- Almacenes

Representa el valor de las existencias de materiales y suministros de consumo al 31 de diciembre de 2020 requeridos para el desempeño de las actividades del Ente Público, tales como: materiales de oficina, vestuarios, artículos deportivos, plomería, eléctrico, herramientas, refacciones, medicinas y productos farmacéuticos, entre otros.

Concepto	2020	2019
Almacén de Materiales Y Suministros de Consumo	\$ 4,229,831	\$ 4,238,584
<b>Total</b>	<b>\$ 4,229,831</b>	<b>\$ 4,238,584</b>


**7.-Bienes Muebles e Inmuebles**

Las Inversiones de Inmuebles y Muebles se registran a su costo de adquisición. La Depreciación se calcula por el método de línea recta de acuerdo a las tasas anuales. Al mes de diciembre del 2020 la Universidad De Ciencias De La Seguridad Del Estado de Nuevo León tiene la depreciación por (25,609,232) y al ejercicio 2019 su depreciación es por la cantidad de (\$22,165,179)

Concepto	2020	2019
<b>Bienes Muebles</b>		
Mobiliario y Equipo de Administración	\$ 9,558,684	\$ 8,198,178
Mobiliario y Equipo Educativo	10,825,441	10,825,441
Equipo e Instrumental Médico	1,182,528	1,160,770
Equipo de Transporte	2,144,213	2,102,442
Equipo de Defensa y Seguridad	2,876,132	2,876,132
Maquinaria, Otros Equipos y Herramientas	4,801,906	4,569,639
<b>Activos Intangibles</b>		
Software	2,082,940	1,806,694
Licencias	57,044	57,044
<b>Depreciación y Amortización Acumulada de Bienes</b>	<b>(25,609,232)</b>	<b>(22,165,179)</b>
<b>Total Activo Fijo</b>	<b>\$ 7,919,656</b>	<b>\$ 9,431,161</b>

**8- Activos Diferidos**

Este rubro está representado por anticipos a proveedores por adquisición de bienes y prestación de servicios y se integra de la siguiente manera.

	2020	2019
Anticipos a proveedores por adquisición de bienes y prestación de servicios	\$ 306,240	\$ 306,240
<b>Total</b>	<b>\$ 306,240</b>	<b>\$ 306,240</b>

**9.- Cuentas por Pagar a Corto Plazo**

Son las deudas contraídas por préstamos recibidos y otros débitos con vencimiento no superior a un año.

Concepto	2020	2019
Proveedores	\$ 13,875,951	\$ 23,002,788
Servicios Personales Por Pagar	840,294	189,033
Retenciones y Contribuciones	270,990	276,690
Pasivos Diferidos a Corto Plazo	1,392	7,392
Acreedores Diversos		88,900
<b>Total</b>	<b>\$ 14,988,627</b>	<b>\$ 23,564,803</b>


**10.- Hacienda Pública/Patrimonio**

<b>Patrimonio Contribuido</b>	<b>2020</b>	<b>2019</b>
Donaciones de Capital	\$ 8,813,923	\$ 8,813,923
<b>Patrimonio Generado</b>		
Resultado del Ejercicio Ahorro / Desahorro	(1,460,678)	39,109,801
Resultado de Ejercicios Anteriores	64,211,982	26,120,599
<b>Total</b>	<b>\$ 71,565,227</b>	<b>\$ 74,044,323</b>

**Actualización de la Hacienda Pública/Patrimonio**

El patrimonio inicial es de \$ 8,813,923, durante el Ejercicio de 2020. La Universidad afectó una Actualización de Patrimonio por la cantidad de \$ (1,460,678) sumados a los \$ 64,211,982 de los Resultados de Ejercicios Anteriores, lo que resulta un Saldo Neto de la Hacienda Pública/Patrimonio de la Universidad de Ciencias de la Seguridad del Estado de Nuevo León al Cierre del Ejercicio de 2020 por la cantidad de \$ 71,565,227.

**11.- Ingresos**

Los Ingresos propios representan el cobro por Venta de bienes o servicios de Organismos Descentralizados, así como transferencias, Asignaciones, Subsidios y Otras Ayudas.

<b>Concepto</b>	<b>2020</b>	<b>2019</b>
Ingresos por venta de Bienes y Servicios	\$ 14,641,571	\$ 72,295,559
Transferencias, Asignaciones y Subsidios	56,865,428	99,188,390
Ingresos Financieros	3,607,800	1,820,207
Otros Ingresos y Beneficios Varios	113,529	0
<b>Total</b>	<b>\$ 75,228,328</b>	<b>\$ 173,304,156</b>

**12. Egresos**

Los Egresos están representados por los Gastos de Funcionamiento los cuales comprenden las erogaciones destinadas a financiar los servicios personales, materiales y suministros y servicios generales.

<b>Gastos de funcionamiento</b>	<b>2020</b>	<b>2019</b>
Servicios Personales	\$ 40,601,983	\$ 47,202,093
Materiales y Suministros	18,056,940	47,365,699
Servicios Generales	13,865,788	34,944,712
<b>Otros Gastos y Pérdidas Extraordinarias</b>		
Estimaciones, Depreciaciones, Deterioros, Amortizaciones, Provisiones y Reservas	3,444,042	3,707,724
Provisiones	720,254	965,714
Otros Gastos	0	8,413
<b>Total</b>	<b>\$ 76,689,006</b>	<b>\$ 134,194,355</b>





La Universidad de Ciencias de la Seguridad del Estado de Nuevo León está llevando el correcto seguimiento y reconocimiento de las operaciones financieras relativas del registro de ingresos, por lo tanto, se deberá registrar el ingreso devengado y recaudado de forma simultánea a la percepción del recurso.

Derivado del párrafo anterior se reforman las Normas y Metodología para la Determinación de los Momentos Contables de los ingresos, en los términos señalados en la LGCG, el registro de las etapas del presupuesto del ente público va acorde con la disposición de la última reforma publicada por el Diario Oficial de la Federación (DOF) 27/09/2018.

I) NOTAS AL ESTADO DE FLUJOS DE EFECTIVO

13. Detalle de la Actividad de Inversión

Aplicación	<u>2020</u>
Bienes Muebles e Inmuebles	1,656,302
Activos Intangibles	276,246
Rectificaciones de Resultados de Ejercicios Anteriores	<u>1,018,418</u>
<b>Flujo Neto de Efectivo por Actividades de Inversión</b>	<b>(2,950,967)</b>

Flujo de Efectivo por las Actividades de Financiamiento

Origen	<u>2020</u>
Disminución de Activos Financieros	1,555,617
Incremento de Otros Pasivos	1,200,695
<b>Aplicación</b>	
Incremento de Otros Activos Financieros	
Disminución de Otros Pasivos	<u>9,138,537</u>
<b>Flujo Neto de Efectivo por Actividades de Financiamiento</b>	<b>(6,382,225)</b>

Efectivo y equivalentes

14. Análisis de los saldos inicial y final

	2020		2019	
	Saldo Inicial	Saldo Final	Saldo Inicial	Saldo Final
Efectivo	0	0	0	0
Bancos/Tesorería	1,165,439	12,217,611	1,007,085	1,165,439
Inversiones Temporales	<u>77,402,000</u>	<u>59,000,000</u>	<u>10,802,000</u>	<u>77,402,000</u>
	<b><u>78,567,439</u></b>	<b><u>71,217,611</u></b>	<b><u>11,809,085</u></b>	<b><u>78,567,439</u></b>



## a) NOTAS DE GESTIÓN ADMINISTRATIVA

**15. Introducción**

Los Estados Financieros de la Universidad De Ciencias De La Seguridad Del Estado De Nuevo León proveen de información financiera a los principales usuarios de la misma, al Congreso y a los ciudadanos.

El objetivo del presente documento es la revelación del contexto y de los aspectos económicos-financieros más relevantes que influyeron en las decisiones del período, y que son considerados en la elaboración de los estados financieros para la mayor comprensión de los mismos y sus particularidades.

**16. Panorama Económico y Financiero**

La Universidad De Ciencias De La Seguridad Del Estado De Nuevo León, opera mediante los bienes que sean transmitidos por el Gobierno Estatal para el desempeño de sus funciones, así como los recursos que le son asignados anualmente en el Presupuesto de Egresos del Estado y bienes que en su caso le sean transferidos bajo cualquier otro título.

**17. Autorización e Historia**

Se crea La Universidad De Ciencias De La Seguridad Del Estado De Nuevo León, como Organismo Público Descentralizado de la Administración Pública del Estado, con personalidad jurídica y patrimonio propio, que será responsable de la profesionalización de las instituciones que conforman el Sistema Integral de Seguridad Pública del Estado, mediante la prestación de servicios de educación continua y de educación formal en los nivel medio superior y superior, con el objeto de incidir en el mejoramiento de la prestación de la función del Sistema Integral de Seguridad Pública, bajo los principios de legalidad, objetividad, eficiencia, honradez y respeto a los derechos humanos reconocidos en la Constitución Política de los Estados Unidos Mexicanos, la Constitución Política del Estado Libre y Soberano de Nuevo León y los tratados Internacionales de los que el Estado mexicano es parte.

Los ingresos de la Universidad De Ciencias De La Seguridad Del Estado De Nuevo León provienen principalmente de aportaciones del Gobierno del Estado de Nuevo León, del Gobierno Federal y de Ingresos Propios.

**18. Organización y Objeto Social**

La Universidad De Ciencias De La Seguridad Del Estado De Nuevo León es un organismo público descentralizado, no sectorizado, con autonomía técnica y de gestión. Contará con una estructura operativa para la realización de sus atribuciones, objetivos y fines.

Tiene como objeto fungir como órgano de apoyo técnico del Comité Coordinador del Sistema Estatal, para proveerle la asistencia técnica, así como los insumos necesarios para el desempeño de sus atribuciones.

**19. Bases de Preparación de los Estados Financieros**

El 31 de diciembre de 2008 fue publicada en el Diario Oficial de la Federación la Ley General de Contabilidad Gubernamental (Ley de Contabilidad), que tiene como objeto establecer los criterios generales que regirán la Contabilidad Gubernamental y la emisión de información financiera de los entes



públicos, con el fin de lograr su adecuada armonización, para facilitar a los entes públicos el registro y la fiscalización de los activos, pasivos, ingresos y gastos y, en general, contribuir a medir la eficacia, economía y eficiencia del gasto e ingreso públicos.

La Ley de Contabilidad es de observancia obligatoria para los poderes Ejecutivo, Legislativo y Judicial de la Federación, entidades federativas; los ayuntamientos de los Institutos; los órganos político administrativos de las demarcaciones territoriales del Distrito Federal; las entidades de la administración pública paraestatal, ya sean federales, estatales o municipales y los órganos autónomos federales y estatales.

Los entes públicos deberán generar y presentar periódicamente, conforme con lo establecido en la Ley General de Contabilidad Gubernamental y las resoluciones del CONAC, los siguientes estados e información contable:

#### 20. Políticas de Contabilidad Significativas

De conformidad con los artículos 46 y 49 de la Ley General de Contabilidad Gubernamental se acompañan las notas a los estados contables teniendo presente los Postulados de Revelación Suficiente e Importancia Relativa, con la finalidad que la información sea de mayor utilidad para los usuarios.

Las principales políticas contables seguidas por la Auditoría Superior del Estado de Nuevo León son las siguientes:

- A) **Efectivo y equivalentes de efectivo.** Consisten principalmente en depósitos bancarios en cuentas de cheques e inversiones en valores a corto plazo, de gran liquidez, fácilmente convertibles en efectivo y sujetos a riesgos poco significativos de cambios en valor. El efectivo se presenta a valor nominal.
- B) **Mobiliario y equipo.** Se registran al costo de adquisición y la depreciación se calculará considerando el costo de adquisición del activo depreciable o amortizable, menos su valor de desecho, entre los años correspondientes a su vida útil o su vida económica, registrándose en los gastos del periodo, con el objetivo de conocer el gasto patrimonial por el servicio que está dando el activo, lo cual redundará en una estimación adecuada de la utilidad en un ente público lucrativo o del costo de operación en un ente público con fines exclusivamente gubernamentales o sin fines de lucro, y en una cuenta complementaria de activo como depreciación o amortización acumulada, a efecto de poder determinar el valor neto o el monto por depreciar o amortizar restante.
- C) **Cálculo de la depreciación o amortización:**



**Costo de adquisición del activo depreciable o amortizable (Menos) Valor de deshecho**

**Vida Útil**

1) **Costo de adquisición:** Es el monto pagado de efectivo o equivalentes por un activo o servicio al momento de su adquisición.

2) **Valor de desecho:** Es la mejor estimación del valor que tendrá el activo en la fecha en la que dejará de ser útil para el ente público. Esta fecha es la del fin de su vida útil, o la del fin de su vida económica y si no se puede determinar es igual a cero.

3) **Vida útil de un activo:** Es el período durante el que se espera utilizar el activo por parte del ente público.

**D) Impuestos a la utilidad.** La Secretaría no es sujeto al pago del Impuesto Sobre la Renta (ISR), por lo tanto, no se determina impuesto causado y/o diferido por ISR, como es requerido por la NIF D-4 "Impuestos a utilidad".

**E) Obligaciones laborales al retiro.** De acuerdo con la Ley Federal del Trabajo, el Instituto proporcionará pagos por prima de antigüedad a sus empleados, estos pagos consisten en un pago único equivalente a doce días de salario por cada año de servicio (el salario corresponde al último salario diario, limitado a dos veces el salario mínimo del área geográfica que corresponda), a todos los empleados con 15 años o más de servicio o menos, si es por despido involuntario.

Al 31 de diciembre de 2020, el costo neto del periodo cargado al resultado del ejercicio por este concepto es de \$ 2,137,800 cuya integración es la reserva para prima de antigüedad e indemnización; así como los supuestos actuariales básicos para el cálculo de estas obligaciones laborales.

**F) Reconocimiento de ingresos.** Los ingresos por aportaciones estatales se reconocen cuando se devengan.

**G) Reconocimiento de gastos.** Los gastos se reconocen cuando se devengan.

**H) Patrimonio.** Las aportaciones recibidas en el periodo por parte del Gobierno del Estado de Nuevo León se presentan clasificadas en el patrimonio no restringido.

**I) Reconocimiento de los efectos de la inflación en la información financiera.** Conforme al boletín B-10 de la Consejo Mexicano para la Investigación y Desarrollo de Normas de Información Financiera, A.C. (CINIF), El Instituto actualizará sus estados financieros en términos de poder adquisitivo de la moneda del último ejercicio, utilizando el Índice Nacional de Precios al Consumidor (INPC).

Durante los ejercicios del 2020 y 2019 se operó con un entorno económico no inflacionario, por lo tanto, no se actualizaron los estados financieros del ejercicio 2020.

**21. Reporte Analítico del Activo**

De conformidad con las Principales Reglas de Registro y Valoración del Patrimonio (Elementos Generales) publicadas en el Diario Oficial de la Federación (DOF) el 27 de diciembre de 2010 y con las Reglas Específicas del Registro y Valoración del Patrimonio publicadas en el DOF el 13 de diciembre de 2011, la estimación de la vida útil de un bien será una cuestión de criterio basada en la experiencia que el ente público tenga con activos similares o de la aplicación.



En base a lo anterior, los parámetros de vida útil o porcentajes de depreciación, deterioro o amortización utilizados en los diferentes tipos de activos son los siguientes:

Concepto	Años de vida útil	% de depreciación anual
<b>BIENES INMUEBLES, INFRAESTRUCTURA Y CONSTRUCCIONES EN PROCESO</b>		
Viviendas	50	2
Edificios No Habitacionales	30	3.3
Infraestructura	25	4
Otros Bienes Inmuebles	20	5
<b>BIENES MUEBLES</b>		
<b>Mobiliario y Equipo de Administración</b>		
Muebles de Oficina y Estantería	10	10
Muebles, Excepto De Oficina Y Estantería	10	10
Equipo de Cómputo y de Tecnologías de la Información	3	33.3
Otros Mobiliarios y Equipos de Administración	10	10
<b>Mobiliario y Equipo Educativo y Recreativo</b>		
Equipos y Aparatos Audiovisuales	3	33.3
Aparatos Deportivos	5	20
Cámaras Fotográficas y de Video	3	33.3
Otro Mobiliario y Equipo Educativo y Recreativo	5	20
<b>Equipo e Instrumental Médico y de Laboratorio</b>		
Equipo Médico y de Laboratorio	5	20
Instrumental Médico y de Laboratorio	5	20
<b>Equipo de Transporte</b>		
Automóviles y Equipo Terrestre	5	20
Otros Equipos de Transporte	5	20
<b>Maquinaria, Otros Equipos y Herramientas</b>		
Sistemas de Aire Acondicionado, Calefacción y de Refrigeración Industrial y Comercial	10	10
Equipo de Comunicación y Telecomunicación	10	10
Equipos de Gen Eléctrica, Aparatos y Accesorios Eléctricos	10	10
Herramientas y Máquinas-Herramienta	10	10
Otros Equipos	10	10



## 22. Impuesto Sobre la Renta

La Universidad De Ciencias De La Seguridad Del Estado de Nuevo León no es sujeto del Impuesto Sobre la Renta (ISR), por ser un Organismo Público Descentralizado del Gobierno del Estado de Nuevo León.

La Ley del Impuesto Sobre la Renta establece que estos Organismos sólo tendrán la obligación de retener y enterar el impuesto cuando hagan pagos a terceros, así como de exigir documentación que reúna requisitos fiscales, en los términos de esa Ley.

## 23. Responsabilidad de la información

Estas notas forman parte integrante de los estados financieros que se acompañan, los que fueron autorizados para su emisión el 12 de Marzo de 2021, por la C.P. Norma Cecilia Garza Carranza, el C.P. Fernando Nateras Corona y el Dr. José Zaragoza Huerta en sus puestos de Coordinadora de Recursos Financieros, Director Administrativo y Rector de la Universidad de Ciencias de la Seguridad del Estado de Nuevo León respectivamente.

“Estas notas son parte integral de los estados financieros”

C.P. Norma Cecilia Garza Carranza  
Coordinadora de Recursos Financieros  
Universidad De Ciencias De La Seguridad Del  
Estado De Nuevo León

C.P. Fernando Nateras Corona  
Director Administrativo  
Universidad De Ciencias De La Seguridad Del  
Estado De Nuevo León

Dr. José Zaragoza Huerta  
Rector  
Universidad De Ciencias De La Seguridad Del  
Estado De Nuevo León