



**UNIVERSIDAD
DE CIENCIAS DE
LA SEGURIDAD**
Ciencia, Patria y Humanismo

UCS



Universidad de Ciencias de la Seguridad del Estado de Nuevo León

Nuevo León
Siempre Ascendiendo

87.1



Informe Avance Gestión Financiera Segundo Trimestre 2020

UNIVERSIDAD DE CIENCIAS DE LA SEGURIDAD DEL ESTADO DE NUEVO LEON

ANTECEDENTES

Decreto No. 195 publicado el 15 de abril de 2011, Ley que crea la Universidad de Ciencias de la Seguridad del Estado de Nuevo León como un Organismo Público Descentralizada de la Administración Pública del Estado de Nuevo León. Con personalidad jurídica y patrimonio propio.

MISIÓN

Profesionalizar al personal del Sistema Estatal, formando recurso humano altamente competitivo y especializado en el análisis del delito para la implementación de las mejores prácticas de administración de recursos, prevención, combate e investigación del crimen, buscando incidir con ello, de manera directa, en la mejora continua del servicio público y por ende de la seguridad.

INFORMACIÓN OPERATIVA RELEVANTE

En este segundo trimestre de 2020 como parte de la Oferta Académica de la Escuela de Educación Continua, se desarrollaron las siguientes conferencias:

- Conferencia en línea "Covid-19: cambio de paradigma, manejo de crisis y nuevos liderazgos en la policía casos Chile y Nuevo León", con la participación de 113 asistentes de diversas Instituciones de Seguridad Pública Municipal del Estado, de Universidades con carreras de Criminología y derechos, y personal docente y administrativo de la UCS el día 29 de mayo del presente.
- Conferencia en línea "Actuación del Primer Respondiente dentro del Lugar de Intervención: teoría y práctica", con la participación de 175 asistentes de diversas Instituciones de Seguridad Pública Municipal del Estado, de Universidades con carreras de Criminología y derechos, y personal docente y administrativo de la UCS durante los días 18 y 19 de junio del presente.
- Conferencia en línea "El Delito en el Ciberespacio", con la participación de más de 300 asistentes de diversas Instituciones de Seguridad Pública Municipal del Estado, de Universidades con carreras de Criminología y derechos, de instituciones de seguridad pública de latinoamérica y personal docente y administrativo de la UCS el día 24 de junio del presente.

Informe Avance Gestión Financiera Segundo Trimestre 2020

Además se realizaron las siguientes Actividades:

- Se mantuvo coordinación con personal de la Secretaría de Marina para la organización y cumplimiento de los cursos de Guardia Nacional impartidos durante el 2019.
- Se prepararon los portafolios de validación de los cursos de Guardia Nacional 2019 para ser entregados al Secretariado Ejecutivo del Sistema Nacional de Seguridad Pública.
- Colaboración con la Escuela de Investigaciones para la organización y desarrollo de conferencias.
- Se elaboraron programas de capacitación y planeación para el Municipio de Escobedo, N.L, con el Estado de Zacatecas y las Fuerzas armadas, para impartirse durante este 2020.

De conformidad al marco jurídico vigente, establecido en los artículos 63 fracción XIII, 85, fracción X y XXIII y 136 de la Constitución Política del Estado Libre y Soberano de Nuevo León, 52, 61, 65 y 144 al 148 de la Ley de Administración Financiera para el Estado de Nuevo León; 18 fracción II; 21 fracción XV de la Ley Orgánica de la Administración Pública para el Estado de Nuevo León y 2 fracciones V, X y XXIX; 7 de la Ley de Fiscalización Superior del Estado de Nuevo León 52, 53 fracción I a V, 54 y 55 de La ley General de Contabilidad Gubernamental, el Ejecutivo y sus Organismos Descentralizados y Fideicomisos, así como las personas físicas o morales, públicas o privadas que reciban recursos públicos, deberán rendir su Cuenta Pública en forma anual al H. Congreso del Estado, en los términos y plazos que esta misma legislación establece.

Informe Avance Gestión Financiera Segundo Trimestre 2020



Gobierno del Estado de Nuevo León
Secretaría de Finanzas y Tesorería General del Estado
Presupuesto por Resultados
Reporte de Avance Físico - Financiero 2020

INSTITUCIÓN: UNIVERSIDAD DE CIENCIAS DE LA SEGURIDAD

NOMBRE DEL PROGRAMA: PROFESIONALIZACIÓN DEL SISTEMA INTEGRAL DE SEGURIDAD PÚBLICA

TEMA DEL PED: SEGURIDAD PÚBLICA

OBJETIVO: BRINDAR A LA POBLACIÓN DE NUEVO LEÓN UNA SEGURIDAD PÚBLICA INTEGRAL A TRAVÉS DE INSTITUCIONES DE SEGURIDAD ALTAMENTE CAPACITADAS, CONFIABLES Y CERCANAS A LA COMUNIDAD

ESTRATEGIA: CONSOLIDAR UNA INSTITUCIÓN POLICIAL QUE BRINDE SEGURIDAD Y CONFIANZA A LA CIUDADANÍA
BENEFICIARIO (PO/AE): ALUMNOS INSCRITOS A LA UNIVERSIDAD DE CIENCIAS DE LA SEGURIDAD

VALOR DEL PROGRAMA PRESUPUESTARIO		AVANCE FINANCIERO			
MONTO	101,397,265	I	II	III	IV
MONTO	19,657,480	29,368,464			
PORCENTAJE	19%	29%			

CLASIFICACIÓN PROGRAMÁTICA: T41E02217

CP CONAC: "Modalidad": E

MATRIZ DE INDICADORES DE RESULTADOS 2020

RESUMEN NARRATIVO	INDICADOR	INDICADORES FÓRMULA	FRECUENCIA	META ANUAL	LÍNEA BASE	AVANCE FÍSICO				MEDIOS DE VERIFICACIÓN Y FUENTE DE INFORMACIÓN	SUPUESTOS	
						2016	2017	2018	2019			2020
CONTRIBUIR A MEJORAR LA ATENCIÓN A LA CIUDADANÍA POR PARTE DE LOS ELEMENTOS DE SEGURIDAD PÚBLICA MEDIANTE LA MEJORA EN LA CALIDAD DEL SERVICIO	TASA DE VARIACIÓN DE LA MEJORA DE LA CALIDAD DEL SERVICIO	$(\text{PROPORCIÓN DE LA POBLACIÓN QUE HA EXPERIMENTADO UNA MEJORA EN LA CALIDAD DEL SERVICIO EN EL AÑO T} - \text{PROPORCIÓN DE LA POBLACIÓN QUE HA EXPERIMENTADO UNA MEJORA EN LA CALIDAD DEL SERVICIO EN EL AÑO T-1}) / \text{SERVICIO EN EL AÑO T-1} * 100$	ANUAL	4.85	-15.52	-15.52	11.35	0.09	0.09		ENCUESTA NACIONAL DE CALIDAD E IMPACTO GUBERNAMENTAL (ENCIG) 2015: TABULADOS PREDEFINIDOS VI / INEGI HTTP://WWW.BETA.INEGI.ORG.MX/PROYECTOS/ENCHOOGARES/R-EGULARES/ENCIG/2015/	LOS ALUMNOS CONCLUYEN SATISFACTORIAMENTE SU PROGRAMA ACADÉMICO
LOS ALUMNOS INSCRITOS A LA UNIVERSIDAD DE CIENCIAS DE LA SEGURIDAD CUENTAN CON COMPETENCIAS Y SE PROFESIONALIZAN PARA FERRER SUS	TASA DE VARIACIÓN DE EFICIENCIA TERMINAL	$(\text{EFICIENCIA TERMINAL DEL AÑO T} - \text{EFICIENCIA TERMINAL DEL AÑO T-1}) / \text{EFICIENCIA TERMINAL DEL AÑO T-1} * 100$	ANUAL	0.07	24.22	24.55	0.95	0.01	2.39		BASE DE DATOS DE CONTROL ESCOLAR / DEPARTAMENTO DE ADMISIONES Y SERVICIOS ESCOLARES	LOS ALUMNOS CONCLUYEN SATISFACTORIAMENTE SU PROGRAMA ACADÉMICO

Nuevo León
Siempre Ascendiendo

87.4



Informe Avance Gestión Financiera Segundo Trimestre 2020

RESUMEN 14688ATIVO	INDICADOR	INDICADORES FÓRMULA	META ANUAL	LÍNEA BASE	AVANCE FÍSICO			MEDIOS DE VERIFICACIÓN Y FUENTE DE INFORMACIÓN	SUPUESTOS
					TRIMESTRE				
					SEMESTRE	I	II		
COMPONENTES	C1. SERVICIO DE FORMACIÓN DE LA DIVISIÓN DE PROFESIONALIZACIÓN IMPARTIDA (BÁSICA, TÉCNICO SUPERIOR E INICIAL EQUIVALENTE)	TASA DE VARIACIÓN DE EFICIENCIA TERMINAL DEL AÑO DIVISIÓN DE PROFESIONALIZACIÓN DEL AÑO T-1 / EFICIENCIA TERMINAL DEL AÑO T-1 * 100	SEMESTRAL	24.46				BASE DE DATOS DE CONTRA-ESCUELA / DEPARTAMENTO DE ADMISSIONES Y SERVICIOS ESCOLARES	EL ALUMNADO CONCLUYE SATISFACTORIAMENTE SU PROGRAMA ACADÉMICO
	C2. SERVICIO DE EDUCACIÓN DE POSGRADO IMPARTIDO	EFICIENCIA TERMINAL EN POSGRADO DEL AÑO T-1 / EFICIENCIA TERMINAL EN POSGRADO DEL AÑO T-1 * 100	SEMESTRAL	4.57	NA			BASE DE DATOS DE POSGRADO / DEPARTAMENTO DE ADMISSIONES Y SERVICIOS ESCOLARES	EL ALUMNADO CONCLUYE SATISFACTORIAMENTE SU PROGRAMA DE POSGRADO
	C3. PROYECTOS DE INVESTIGACIÓN PUBLICADOS	PROYECTOS DE INVESTIGACIÓN PUBLICADOS / PROYECTOS DE INVESTIGACIÓN PROGRAMADOS * 100	SEMESTRAL	100.00	100.00			PLAN DE TRABAJO, COORDINACIÓN DE ESCUELA DE INVESTIGACIONES DE SEGURIDAD PÚBLICA	SE CUENTA CON RECURSOS FINANCIEROS, MATERIALES Y PERSONAL PARA PUBLICAR PROYECTOS DE INVESTIGACIÓN
	C4. EDUCACIÓN CONTINUA IMPARTIDA (CURSOS, TALLERES, COLOQUIOS, CONGRESOS)	EVENTOS DE EDUCACIÓN CONTINUA IMPARTIDOS / EVENTOS DE EDUCACIÓN CONTINUA PROGRAMADOS * 100	SEMESTRAL	100.00	100.00			PLAN DE TRABAJO / COORDINACIÓN DE LA ESCUELA DE EDUCACIÓN CONTINUA	SE CUENTA CON RECURSOS FINANCIEROS, MATERIALES Y PERSONAL PARA IMPARTIR EVENTOS DE EDUCACIÓN CONTINUA
	C5. CAPACITACIÓN DOCENTE IMPARTIDA	DOCENTES CAPACITADOS PARA CAPACITACIÓN * 100	SEMESTRAL	100.00	0.00			BASE DE DATOS DE FORMACIÓN DESARROLLO DOCENTE / COORDINACIÓN DE DESARROLLO ACADÉMICO	MATERIALES HUMANOS ECONÓMICOS PARA ABRIR LOS GRUPOS DE CAPACITACIÓN



Información Contable

Nuevo León 87.6
Siempre Ascendiendo

Informe Avance Gestión Financiera Segundo Trimestre 2020

Informe de Avance de Gestión Financiera del Segundo Trimestre del 2020
Estado de Actividades
Del 1 de Enero al 30 de Junio 2020 y 2019
(Pesos)


UNIVERSIDAD DE CIENCIAS DE LA SEGURIDAD DEL ESTADO DE NUEVO LEÓN

Concepto	Segundo Trim. 2020	Segundo Trim. 2019	Concepto	Segundo Trim. 2020	Segundo Trim. 2019
INGRESOS Y OTROS BENEFICIOS			GASTOS Y OTRAS PÉRDIDAS		
Ingresos de la Gestión	\$1,315,047	\$2,426,902	Gastos de Financiamiento	\$32,029,593	\$47,498,892
Impuestos	0	0	Servicios Personales	20,313,150	19,771,750
Cuotas y Aportaciones de Seguridad Social	0	0	Materiales y Suministros	7,790,398	21,710,926
Contribuciones de Mejoras	0	0	Servicios Generales	3,926,045	6,016,215
Derechos	0	0	Transferencia, Asignaciones, Subsidios y Otras Ayudas	\$0	\$0
Productos	0	0	Transferencias Internas y Asignaciones al Sector Público	0	0
Aprovechamientos	0	0	Transferencias al Resto del Sector Público	0	0
Ingresos por Ventas de Bienes y Prestación de Servicios	1,315,047	2,426,902	Subsidios y Subvenciones	0	0
Participaciones, Aportaciones, Convenios, Incentivos Derivados de la Colaboración Fiscal, Transferencias, Asignaciones, Subsidios, Subvenciones, Pensiones y Jubilaciones.	\$28,419,113	\$34,536,753	Ayudas Sociales	0	0
Transferencias, Asignaciones Subsidios, Subvenciones, Pensiones y Jubilaciones.	0	0	Pensiones y Jubilaciones	0	0
	28,419,113	34,536,753	Transferencias a Fideicomisos, Mandatos y Contratos Análogos	0	0
			Transferencias a la Seguridad Social	0	0
Otros Ingresos y Beneficios	\$2,155,134	\$521,708	Donativos	0	0
Ingresos Financieros	2,125,405	515,444	Transferencias al Exterior	0	0
Incremento por Variación de Inventarios	0	0	Participaciones y Aportaciones	\$0	\$0
Disminución del Exceso de Estimaciones por Pérdida o Deterioro u Obsolescencia	0	0	Participaciones	0	0
Disminución del Exceso de Provisiones	0	0	Aportaciones	0	0
Otros Ingresos y Beneficios Varios	29,728	6,264	Convenios	0	0
Total de Ingresos y Otros Beneficios	\$31,889,293	\$37,485,362	Intereses, Comisiones y Otros Gastos de la Deuda Pública	\$0	\$0


Informe Avance Gestión Financiera Segundo Trimestre 2020

Intereses de Deuda Pública	0	0
Comisiones de Deuda Pública	0	0
Gastos de la Deuda Pública	0	0
Costo por Coberturas	0	0
Apoyos Financieros	0	0
	\$1,926,202	\$1,579,997
Otros Gastos y Pérdidas Extraordinarias	0	0
Estimaciones, Depreciaciones, Deterioros, Obsolescencia y Amortizaciones	1,855,420	1,520,798
Provisiones	70,782	51,078
Provisiones	0	0
Disminución de Inventarios	0	0
Aumento por Insuficiencia de Estimaciones por Pérdida o Deterioro y Obsolescencia	0	0
Aumento por Insuficiencia de Provisiones	0	0
Otros Gastos	0	8,121
Inversión Pública	\$0	\$0
Inversión Pública no Capitalizable	0	0
Total de Gastos y otras Pérdidas	\$33,955,795	\$49,078,888
Resultados del Ejercicio (Ahorro/Desahorro)	(2,066,502)	(11,593,526)


Bajo protesta de decir verdad declaramos que los Estados Financieros y sus Notas son razonablemente correctos y responsabilidad del emisor



 Dr. José Zaragoza Huerta
 Rector



 C.P. Norma Cecilia Garza Carranza
 Coordinadora de Recursos Financieros



 C.P. Fernando Valdez Corona
 Director de Administración



Informe Avance Gestión Financiera Segundo Trimestre 2020

Total del Pasivo		\$23,064,991	\$25,064,280
HACIENDA PÚBLICA/PATRIMONIO			
Hacienda Pública/ Patrimonio Contribuido			
Aportaciones	\$8,813,923	\$8,813,923	\$8,813,923
Donaciones de Capital	0	0	0
Actualización de la Hacienda Pública/Patrimonio	8,813,923	8,813,923	8,813,923
	0	0	0
Hacienda Pública/ Patrimonio Generado			
Resultados del Ejercicio (Ahorro / Desahorro)	(2,066,502)	(2,066,502)	39,109,801
Resultados de Ejercicios Anteriores	64,182,337	64,182,337	26,120,599
Revalúos	0	0	0
Reservas	0	0	0
Rectificaciones de Resultados de Ejercicios Anteriores	0	0	0
Exceso o Insuficiencia en la Actualización de La Hacienda Pública/Patrimonio			
Resultado por Posición Monetaria	\$0	\$0	\$0
Resultado por Tenencia de Activos no Monetarios	0	0	0
	0	0	0
Total Hacienda Pública/Patrimonio	\$70,929,756	\$74,044,323	\$99,108,603
Total del Activo	\$93,994,749	\$99,108,603	\$93,994,749

Bajo protesta de decir verdad declaramos que los Estados Financieros y sus Notas son razonablemente correctos y responsabilidad del emisor

Dr. José Zaragoza Huerta
 Rector

C.P. Norma Cecilia Garza Carranza
 Coordinadora de Recursos Financieros

C.P. Fernando Nolasco Corona
 Director de Administración

Informe Avance Gestión Financiera Segundo Trimestre 2020

Informe de Avance de Gestión Financiera del Segundo Trimestre del 2020
Estado de Situación Financiera
Del 1 de Enero al 30 de Junio de 2020
(Pesos)

UNIVERSIDAD DE CIENCIAS DE LA SEGURIDAD DEL ESTADO DE NUEVO LEÓN

Concepto	Segundo Trim. 2020	Anual 2019	Concepto	Segundo Trim. 2020	Anual 2019
ACTIVO			PASIVO		
Activo Circulante	79,216,969	78,587,439	<i>Pasivo Circulante</i>	21,487,341	23,557,411
Efectivo y Equivalentes	3,363,022	6,550,249	Cuentas Por Pagar a Corto Plazo	0	0
Derechos a Recibir Efectivo y Equivalentes	74	14,930	Documentos por Pagar a Corto Plazo	0	0
Derechos a Recibir Bienes o Servicios	0	0	Porción a Corto Plazo de la Deuda Pública a Largo Plazo	0	0
Inventarios	3,192,796	4,238,584	Títulos y Valores a Corto Plazo	7,392	7,392
Almacenes	0	0	Pasivos Diferidos a Corto Plazo	0	0
Estimación por Pérdida o Deterioro de Activos Circulantes	0	0	Fondos y Bienes de Terceros en Garantía y/o Administración a Corto Plazo	0	0
Otros Activos Circulantes	0	0	Provisiones a Corto Plazo	0	0
Total de Activos Circulantes	\$85,772,862	\$89,371,202	Otros Pasivos a Corto Plazo	0	0
			Total de Pasivo Circulante	\$21,494,733	\$23,564,803
<i>Activo No Circulante</i>					
Inversiones Financieras a Largo Plazo	0	0	<i>Pasivo No Circulante</i>		
Derechos a Recibir Efectivo o Equivalentes a Largo Plazo	0	0	Cuentas por Pagar a Largo Plazo	0	0
Bienes Inmuebles, Infraestructura y Construcciones en Proceso	0	0	Documentos por Pagar a Largo Plazo	0	0
Bienes Muebles	29,796,263	29,732,602	Deuda Pública a Largo Plazo	0	0
Activos Intangibles	2,139,985	1,863,738	Pasivos Diferidos a Largo Plazo	0	0
Depreciación, Deterioro y Amortización Acumulada de Bienes	24,020,600	22,165,179	Fondos y Bienes de Terceros en Garantía y/o en Administración a Largo Plazo	0	0
Activos Diferidos	306,240	306,240	Provisiones a Largo Plazo	1,570,258	1,499,477
Estimación por Pérdida o Deterioro de Activos no Circulantes	0	0			
Otros Activos no Circulantes	0	0			
Total de Activos no Circulantes	\$8,221,887	\$9,737,401	Total de Pasivos No Circulantes		
				\$1,570,258	\$1,499,477



Informe Avance Gestión Financiera Segundo Trimestre 2020

	\$0	\$0
<i>Hacienda Pública/ Patrimonio Contribuido</i>		
Aportaciones	0	0
Donaciones de Capital	0	0
Actualización de la Hacienda Pública/Patrimonio	0	0
<i>Hacienda Pública/ Patrimonio Generado</i>	\$38,061,737	\$41,176,302
Resultados del Ejercicio (Ahorro/Desahorro)	0	41,176,302
Resultados de Ejercicios Anteriores	38,061,737	0
Revaluos	0	0
Reservas	0	0
Rectificaciones de Resultados de Ejercicios Anteriores	0	0
<i>Exceso o Insuficiencia en la Actualización de la Hacienda Pública</i>		
Resultado por Posición Monetaria	\$0	\$0
Resultado por Tenencia de Activos no Monetarios	0	0

Bajo protesta de decir verdad declaramos que los Estados Financieros y sus Notas son razonablemente correctos y responsabilidad del emisor

Dr. José Zaragoza Huerta
Rector

C.P. Norma Cecilia Garza Carranza
Coordinadora de Recursos Financieros

C.P. Fernando Nájera Corona
Director de Administración

Informe Avance Gestión Financiera Segundo Trimestre 2020

Informe de Avance de Gestión Financiera del Segundo Trimestre del 2020
Estado de Cambios en la Situación Financiera
Al 30 de Junio de 2020 y 2019
(Pesos)

UNIVERSIDAD DE CIENCIAS DE LA SEGURIDAD DEL ESTADO DE NUEVO LEÓN

Concepto	Origen	Aplicación	Concepto	Origen	Aplicación
ACTIVO	\$6,103,291	\$989,437	PASIVO	\$70,782	\$2,070,071
<i>Activo Circulante</i>	\$4,247,871	\$649,530	<i>Pasivo Circulante</i>	\$0	\$2,070,071
Efectivo y Equivalentes	0	649,530	Cuentas por Pagar a Corto Plazo	0	0
Derechos a Recibir Efectivo y Equivalentes	3,187,227	0	Documentos por Pagar a Corto Plazo	0	0
Derechos a Recibir Bienes o Servicios	14,856	0	Porción a Corto Plazo de la Deuda Pública a Largo Plazo	0	0
Inventarios	0	0	Títulos y Valores a Corto Plazo	0	0
Almacenes	1,045,788	0	Pasivos Diferidos a Corto Plazo	0	0
Estimación por Pérdida o Deterioro de Activos Circulantes	0	0	Fondos y Bienes de Terceros en Garantía y/o Administración a Corto Plazo	0	0
Otros Activos Circulantes	0	0	Provisiones a Corto Plazo	0	0
			Otros Pasivos a Corto Plazo	0	0
<i>Activo No Circulante</i>	\$1,855,420	\$339,907	<i>Pasivo No Circulante</i>	\$70,782	\$0
Inversiones Financieras a Largo Plazo	0	0	Cuentas por Pagar a Largo Plazo	0	0
Derechos a Recibir Efectivo o Equivalentes a Largo Plazo	0	0	Documentos por Pagar a Largo Plazo	0	0
Bienes Inmuebles, Infraestructura y Construcciones en Proceso	0	0	Deuda Pública a Largo Plazo	0	0
Bienes Muebles	0	63,661	Pasivos Diferidos a Largo Plazo	0	0
Activos Intangibles	0	276,246	Fondos y Bienes de Terceros en Garantía y/o en Administración a Largo Plazo	0	0
Depreciación, Deterioro y Amortización Acumulada de Bienes	1,855,420	0	Provisiones a Largo Plazo	70,782	0
Activos Diferidos	0	0			
Estimación por Pérdida o Deterioro de Activos no Circulantes	0	0	HACIENDA PÚBLICA/PATRIMONIO	\$0	\$0
Otros Activos no Circulantes	0	0			

Informe Avance Gestión Financiera Segundo Trimestre 2020

Informe de Avance de Gestión Financiera del Segundo Trimestre del 2020
Estado Analítico de la Deuda y Otros Pasivos
Del 1 de Enero al 30 de Junio de 2020
(Pesos)
UNIVERSIDAD DE CIENCIAS DE LA SEGURIDAD DEL ESTADO DE NUEVO LEÓN

Denominación de las Deudas	Moneda de Contratación	Institución o País Acreedor	Saldo Inicial del Periodo	Saldo Final del Periodo
DEUDA PÚBLICA				
Deuda Corto Plazo				
Deuda Interna				
Instituciones de Crédito				
Títulos y Valores:			0	0
Arrendamientos Financieros			0	0
Deuda Externa			0	0
Organismos Financieros Internacionales				
Deuda Bilateral:			0	0
Títulos y Valores:			0	0
Arrendamientos Financieros:			0	0
Subtotal a Corto Plazo			0	0
Largo Plazo:			0	0
Deuda Interna				
Instituciones de Crédito				
Títulos y Valores:			0	0
Arrendamientos Financieros			0	0
Deuda Externa			0	0
Organismos Financieros Internacionales				
Deuda Bilateral:			0	0
Títulos y Valores:			0	0
Arrendamientos Financieros:			0	0
Subtotal a Largo Plazo			0	0
Otros Pasivos:			25,064,280	23,064,991
Total Deuda y Otros Pasivos			25,064,280	23,064,991

Bajo protesta de decir verdad declaramos que los Estados Financieros y sus Notas son razonablemente correctos y respaldados por la responsabilidad del emisor


Dr. José Zaragoza Huerta
 Rector


C.P. Norma Cecilia Garza Carranza
 Coordinadora de Recursos Financieros


C.P. Fernando Nietes Corona
 Director de Administración

Informe Avance Gestión Financiera Segundo Trimestre 2020

Informe de Avance de Gestión Financiera del Segundo Trimestre del 2020
Estado Analítico del Activo
Del 1 de Enero al 30 de Junio de 2020

(Pesos)

UNIVERSIDAD DE CIENCIAS DE LA SEGURIDAD DEL ESTADO DE NUEVO LEÓN

Concepto	Saldo Inicial	1	Cargos del Período 2	Abonos del Período 3	Saldo Final 4=(1+2-3)	Variación del Período (4-1)
ACTIVO	99,109,603	66,705,437	718,9291	93,994,750	(5,18,854)	
Activo Circulante	89,371,202	66,365,530	69,963,871	85,772,862	(3,598,341)	
Efectivo y Equivalentes	78,567,439	46,912,269	46,262,739	79,216,969	649,530	
Derechos a recibir Efectivo y Equivalentes	6,550,249	19,131,292	22,318,518	3,363,022	(3,187,227)	
Derechos a Recibir Bienes o Servicios	14,930	170	15,026	74	(14,856)	
Inventarios	0	0	0	0	0	
Almacenes	4,238,584	321,800	1,367,587	3,192,796	(1045,788)	
Estimación por Pérdida o Deterioro de Activos Circulantes	0	0	0	0	0	
Otros Activos Circulantes	0	0	0	0	0	
<i>Activo No Circulante</i>	9,737,401	339,907	1,855,420	8,221,888	(1,515,513)	
Inversiones Financieras a largo Plazo	0	0	0	0	0	
Derechos a Recibir Efectivo o Equivalentes a Largo Plazo	0	0	0	0	0	
Bienes Inmuebles Infraestructura y Construcciones en Proceso	0	0	0	0	0	
Bienes Muebles	29,732,602	63,661	0	29,796,263	63,661	
Activos Intangibles	1,863,738	276,246	0	2,139,984	276,246	
Depreciación, Deterioro y Amortización Acumulada de Bienes	(22,165,179)	0	1,855,420	(24,020,599)	(1,855,420)	
Activos Diferidos	306,240	0	0	306,240	0	
Estimación por Pérdida o Deterioro de Activos no Circulantes	0	0	0	0	0	
Otros Activos no Circulantes	0	0	0	0	0	

Bajo protesta de decir verdad declaramos que los Estados Financieros y sus Notas son razonablemente correctos y responsables del mismo.


Dr. José Zaragoza Huerta
Rector


C.P. Norma Cecilia Garza Carranza
Coordinadora de Recursos Financieros


C.P. Fernando Nafel as Patrona
Directora de Administración

Nuevo León
Siempre Ascendiendo

87.13



Informe Avance Gestión Financiera Segundo Trimestre 2020

Informe de Avance de Gestión Financiera del Segundo Trimestre del 2020
Estado de Variación en la Hacienda Pública
Del 1 de Enero al 30 de Junio de 2020

(Pesos)

UNIVERSIDAD DE CIENCIAS DE LA SEGURIDAD DEL ESTADO DE NUEVO LEÓN

Concepto	Hacienda Pública / Patrimonio Contribuido	Hacienda Pública/ Patrimonio Generado de Ejercicios Anteriores	Hacienda Pública/ Patrimonio Generado del Ejercicio	Ajustes por Cambios de Valor	Total
Hacienda/Pública Patrimonio Contribuido Neto 2019	8,813,923	0	0	0	8,813,923
Aportaciones	0	0	0	0	0
Donaciones de Capital	0	0	0	0	0
Actualización de la Hacienda Pública/Patrimonio	8,813,923	0	0	0	0
Hacienda/Pública Patrimonio Generado Neto 2019	0	26,120,599	39,109,801	0	65,230,400
Resultados del Ejercicio (Ahorro/Desahorro)	0	0	39,109,801	0	39,109,801
Resultados de Ejercicios Anteriores	0	26,120,599	0	0	26,120,599
Revalúos	0	0	0	0	0
Reservas	0	0	0	0	0
Rectificaciones de Ejercicios Anteriores	0	0	0	0	0
Exceso o Insuficiencia en la Actualización de la Hacienda Pública / Patrimonio Neto de 2019	0	0	0	0	0
Resultado de Posición Monetaria					
Resultado por Tenencia de Activos no Monetarios					
Hacienda Pública / Patrimonio Neto Final 2019	8,813,923	26,120,599	39,109,801		74,044,323

Informe Avance Gestión Financiera Segundo Trimestre 2020

Cambios en la Hacienda Pública / Patrimonio Contribuido Neto de 2021							
Aportaciones	0	0	0	0	0	0	0
Donaciones de Capital	0	0	0	0	0	0	0
Actualización de la Hacienda Pública/Patrimonio	0	0	0	0	0	0	0
Variaciones de la Hacienda Pública / Patrimonio Generado Neto de 2021	0	38,061,738	(41,176,303)	0	(3,114,565)	0	(3,114,565)
Resultados del Ejercicio (Ahorro/Desahorro)	0	0	(2,066,502)	0	(2,066,502)	0	(2,066,502)
Resultados de Ejercicios Anteriores	0	38,061,738	(39,109,801)	0	(1,048,064)	0	(1,048,064)
Revalúos	0	0	0	0	0	0	0
Reservas	0	0	0	0	0	0	0
Rectificaciones de Resultados de Ejercicios Anteriores							
Cambios en el Exceso e Insuficiencia en la Actualización de la Hacienda Pública / Patrimonio Neto de 2020							
Resultado de Posición Monetaria							
Resultado por Tenencia de Activos no Monetarios							
Hacienda Pública / Patrimonio Neto Final de 2020	8,813,923	64,182,337	(2,066,502)	0	70,929,758	0	70,929,758

Bajo protesta de decir verdad declaramos que los Estados Financieros y sus Notas son razonablemente correctos y responsabilidad del emisor


Dr. José Zaragoza Huerta
 Rector


C.P. Norma Cecilia Garza Carranza
 Coordinadora de Recursos Financieros


C.P. Fernando Marras Corona
 Director de Administración

Informe Avance Gestión Financiera Segundo Trimestre 2020

Informe de Avance de Gestión Financiera del Segundo Trimestre del 2020

Estado de Flujos de Efectivo
Del 1 de Enero al 30 de Junio de 2020 y 2019
(Pesos)

UNIVERSIDAD DE CIENCIAS DE LA SEGURIDAD DEL ESTADO DE NUEVO LEÓN

Concepto	2020	2019	Concepto	2020	2019
Flujo de Efectivo de las Actividades de la Operación			Flujo de Efectivo de las Actividades de Inversión		
Origen			Origen		
Impuestos	29,348,666	162,399,287	Bienes inmuebles, Infraestructura y Construcciones en Proceso	0	0
Cuotas y Aportaciones de Seguridad Social	0	0	Bienes Muebles	0	0
Contribuciones de Mejoras	0	0	Otros Orígenes de Inversión	0	0
Derechos	0	0	Aplicación		
Productos de Tipo Corriente	0	0	Bienes Inmuebles, Infraestructura y Construcción en Proceso	270,655	18,441,901
Aprovechamientos de Tipo Corriente	0	0	Bienes Muebles	0	0
Ingresos por Ventas de Bienes y Prestación de Servicios	0	0	Otros Orígenes de Inversión	27,721	14,391,481
Participaciones, Aportaciones, Convenios, Incentivos Derivados de la Colaboración Fiscal y Fondos Distintos de Aportaciones.	0	19,691	Otras Aplicaciones de Inversión	243,534	405,420
Transferencias, Asignaciones, Subsidios, Subvenciones, Pensiones y Jubilaciones	0	0	Flujo Neto de Efectivo por Actividades de Inversión	(270,655)	(18,441,901)
Otros Orígenes de Operación	27,184,165	99,188,390	Flujo de Efectivo por las Actividades de Financiamiento		
Aplicaciones			Origen		
Servicios Personales	2,164,501	63,191,207	Endeudamiento Neto	0	0
Materiales y Suministros	28,428,481	93,796,031	Interno	0	0
Servicios Generales	18,167,076	36,277,696	Externo	0	0
Transferencias Internas y Asignaciones al Sector Público	6,895,420	44,377,263	Otros Orígenes de Financiamiento	0	0
Transferencias al resto del Sector Público	3,365,985	13,741,072		0	0
Subsidios y Subvenciones	0	0		0	0
Ayudas Sociales	0	0		0	0
Pensiones y Jubilaciones	0	0		0	0

Informe Avance Gestión Financiera Segundo Trimestre 2020

Transferencias a Fideicomisos, Mandatos y Contratos Análogos	0	0	0
Transferencias a la Seguridad Social	0	0	0
Donativos	0	0	0
Transferencias al Exterio	0	0	0
Participaciones	0	0	0
Aportaciones	0	0	0
Convenios	0	0	0
Otras Aplicaciones de Operación	0	0	0
Flujo neto de Efectivo por Actividades de Operación	920,185	68,603,256	

Aplicación	0	0
Servicio de la Deuda	0	0
Interno	0	0
Externo	0	0
Otras Aplicaciones de Financiamiento	0	0
Flujos Netos de Efectivo por Actividades de Financiamiento	0	0
Incremento/Disminución Neta en el Efectivo y Equivalente al Efectivo	649,530	66,758,355
Efectivo y Equivalentes al Efectivo al Inicio del Ejercicio (1)	78,567,439	118,09,084
Efectivo y Equivalentes al Efectivo al Final del Ejercicio (1)	79,216,969	78,567,439


Dr. José Zaragoza Huerta
 Rector


C.P. Norma Cecilia Garza Carranza
 Coordinadora de Recursos Financieros


C.P. Fernando Nolasco Corona
 Director de Administración

Informe Avance Gestión Financiera Segundo Trimestre 2020

Universidad de Ciencias de la Seguridad del Estado de Nuevo León (UCS)

Informe de Pasivos Contingentes
1 de enero al 30 de junio de 2020
(Pesos)


En cumplimiento a lo dispuesto por los artículos 46, fracción I, inciso d y 52 de la Ley General de Contabilidad Gubernamental, en relación al Informe Sobre Pasivos Contingentes, se aclara que la Universidad de Ciencias de la Seguridad del Estado de Nuevo León al 30 de junio de 2020, no tiene pasivos contingentes que deriven de alguna obligación posible presente o futura, cuya existencia y/o realización sea incierta, y en consecuencia no le es aplicable el informe sobre pasivos contingentes.

No obstante, a la situación anteriormente expuesta, se hace la pertinente aclaración que los pasivos manifestados en la información financiera, correspondan a las obligaciones derivadas de la recepción a plena satisfacción de bienes y/o servicios debidamente devengados, cuyos pagos se encuentran pendientes al 30 de junio de 2020.

Lo anterior, de conformidad con lo establecido en el capítulo VII, numeral III, inciso g) del Manual de Contabilidad Gubernamental emitido por el Consejo Nacional de Armonización Contable (CONAC), donde se establece en términos generales que:

"los pasivos contingentes son obligaciones que tienen su origen en hechos específicos e independientes del pasado que en el futuro pueden ocurrir o no y, de acuerdo con lo que acontezca, desaparecen o se convierten en pasivos reales por ejemplo, juicios, garantías, avales, costos de planes de pensiones, jubilaciones, etc."

PASIVOS	2020	2019
Provisiones para Contingencias a Largo Plazo (Contingencias Laborales):		
Indemnización Legal	329,466	310,559
Prima de Antigüedad por Retiro	375,972	341,991
Prima de Antigüedad por Terminación	243,511	225,617
Total de Pasivos Contingentes	948,949	878,167


Dr. José Zaragoza Huerta
 Rector


C.P. Norma Cecilia Garza Carranza
 Coordinadora de Recursos Financieros


P.A. C.P. Fernando Nateras Corona
 Director de Administración



Informe Avance Gestión Financiera Segundo Trimestre 2020

UNIVERSIDAD DE CIENCIAS DE LA SEGURIDAD DEL ESTADO DE NUEVO LEÓN

**NOTAS A LOS ESTADOS FINANCIEROS
AL 30 DE JUNIO DE 2020
(Pesos)**

1.- ACTIVO

1.1 Circulante

La cuenta de Efectivo y equivalentes representa el 84.28% del activo total.

1.2 No Circulante

Las cuentas del activo no circulante representan el 8.75% del activo total. El Mobiliario y equipo educativo representa el 36.33% de los bienes muebles, ese tipo de activo es muy importante ya que son necesarios para poder brindar los servicios a los alumnos.

2.- PASIVO

El 24.54% del activo total está financiado con deuda.

3.- PATRIMONIO

Al 30 de junio se generó un desahorro neto por \$2,066,502.

4.- RESULTADOS

4.1 Al 31 de junio los ingresos por cursos son por \$1,315,047.

4.2 Se generaron decrementos de gastos principalmente en las cuentas de Materiales y Suministros y en Servicios Generales.

5.- TRANSFERENCIAS

Las transferencias recibidas al 30 de junio fueron por \$28,419,113, de estas la SF y TG nos informa vía correo electrónico con fecha 14 de julio de 2020, que se pagaron con Participaciones Federales las cuotas patronales al ISSSTELEON correspondientes a la quincena 1,2,3,4 y 5 de este ejercicio.



Información Presupuestaria

Nuevo León
Siempre Ascendiendo

87.21

Informe Avance Gestión Financiera Segundo Trimestre 2020

Informe de Avance de Gestión Financiera del Segundo Trimestre del 2020
 Universidad de Ciencias de la Seguridad de Nuevo León
 Estado Analítico de Ingresos
 Del 1 de Enero al 30 de Junio de 2020

Rubro de Ingresos	Ingreso					Diferencia (6= 5 - 1)
	Estimado (1)	Ampliaciones y Reducciones (2)	Modificado (3= 1 + 2)	Devengado (4)	Recaudado (5)	
Impuestos	0	0	0	0	0	0
Cuotas y Aportaciones de Seguridad Social	0	0	0	0	0	0
Contribuciones de Mejoras	0	0	0	0	0	0
Derechos	0	0	0	0	0	0
Productos	0	0	0	0	0	0
Aprovechamientos	0	0	0	0	0	0
Ingresos por Venta de Bienes, Prestación de Participaciones, Aportaciones, Convenios, Incentivos Derivados de la Colaboración Fiscal y Fondos	0	0	0	0	0	0
Transferencias, Asignaciones, Subsidios y Jubilaciones	101,392,265	(5,069,613)	96,322,652	28,419,113	28,038,589	68,284,062
Ingresos Derivados de Financiamientos	0	0	0	0	0	0
Total	101,392,265	(5,069,613)	96,322,652	28,419,113	28,038,589	68,284,062
				Ingresos excedentes ¹		

Nuevo León
Siempre Ascendiendo

87.22

Universidad de Ciencias de la Seguridad del Estado de Nuevo León (UCS)



Informe Avance Gestión Financiera Segundo Trimestre 2020

Estado Analítico de Ingresos Por Fuente de Financiamiento	Ingreso					Diferencia (6= 5 - 1)
	Estimado (1)	Ampliaciones y Reducciones (2)	Modificado (3= 1 + 2)	Devengado (4)	Recaudado (5)	
Ingresos del Poder Ejecutivo Federal o Estatal y de los Municipios	101,392,265	(5,069,613)	96,322,652	28,419,113	28,038,589	68,284,062
Impuestos	0	0	0	0	0	0
Cuotas y Aportaciones de Seguridad Social	0	0	0	0	0	0
Contribuciones de Mejoras	0	0	0	0	0	0
Derechos	0	0	0	0	0	0
Productos	0	0	0	0	0	0
Aprovechamientos	0	0	0	0	0	0
Participaciones, Aportaciones, Convenios, Incentivos Derivados de la	0	0	0	0	0	0
Transferencias, Asignaciones, Subsidios y Subvenciones, y Pensiones y	0	0	0	0	0	0
Ingresos de los Entes Públicos de los Poderes Legislativo y Judicial, de los Órganos Autónomos y del	101,392,265	(5,069,613)	96,322,652	28,419,113	28,038,589	68,284,062
Cuotas y Aportaciones de Seguridad Social	0	0	0	0	0	0
Productos	0	0	0	0	0	0
Ingresos por Venta de Bienes, Prestación de	0	0	0	0	0	0
Transferencias, Asignaciones, Subsidios y Subvenciones, y Pensiones y	0	0	0	0	0	0
Ingresos derivados de financiamiento	0	0	0	0	0	0
Ingresos Derivados de Financiamientos	0	0	0	0	0	0
Total	101,392,265	(5,069,613)	96,322,652	28,419,113	28,038,589	68,284,062
				Ingresos excedentes		

Informe Avance Gestión Financiera Segundo Trimestre 2020

Informe de Avance de Gestión Financiera del Segundo Trimestre del 2020 Universidad de Ciencias de la Seguridad de Nuevo León Gasto por Categoría Programática Del 1 de Enero al 30 de Junio de 2020						
Concepto	Egresos					
	Aprobado 1	Ampliaciones/ (Reducciones) 2	Modificado 3 = (1+2)	Devengado 4	Pagado 5	Subejercicio 6 = (3-4)
Programas	101,392,265	(5,069,613)	96,322,652	29,368,464	28,699,137	66,954,188
Subsidios: Sector Social y Privado o Entidades Federativas y Municipios	0	0	0	0	0	0
Sujetos a Reglas de Operación	0	0	0	0	0	0
Otros Subsidios	0	0	0	0	0	0
Desempeño de las Funciones	101,392,265	(5,069,613)	96,322,652	29,368,464	28,699,137	66,954,188
Prestación de Servicios Públicos	0	0	0	0	0	0
Provisión de Bienes Públicos	0	0	0	0	0	0
Planación, seguimiento y evaluación de políticas públicas	0	0	0	0	0	0
Promoción y fomento	0	0	0	0	0	0
Regulación y supervisión	0	0	0	0	0	0
Funciones de las Fuerzas Armadas (Únicamente Gobierno Federal)	0	0	0	0	0	0
Específicos	0	0	0	0	0	0
Proyectos de Inversión	0	0	0	0	0	0
Administrativos y de Apoyo	0	0	0	0	0	0
Apoyo al proceso presupuestario y para mejorar la eficiencia institucional	0	0	0	0	0	0
Apoyo a la función pública y al mejoramiento de la gestión	0	0	0	0	0	0
Operaciones ajenas	0	0	0	0	0	0
Compromisos	0	0	0	0	0	0
Obligaciones de cumplimiento de resolución jurisdiccional	0	0	0	0	0	0
Desastres Naturales	0	0	0	0	0	0
Obligaciones	0	0	0	0	0	0
Pensiones y jubilaciones	0	0	0	0	0	0
Aportaciones a la seguridad social	0	0	0	0	0	0
Aportaciones a fondos de estabilización	0	0	0	0	0	0
Aportaciones a fondos de inversión y reestructura de pensiones	0	0	0	0	0	0
Programas de Gasto Federalizado (Gobierno Federal)	0	0	0	0	0	0
Gasto Federalizado	0	0	0	0	0	0
Participaciones a entidades federativas y municipios	0	0	0	0	0	0
Costo financiero, deuda o apoyos a deudores y ahorradores de la banca	0	0	0	0	0	0
Adeudos de ejercicios fiscales anteriores	0	0	0	0	0	0
Total del Gasto	101,392,265	(5,069,613)	96,322,652	29,368,464	28,699,137	66,954,188

Nuevo León
Siempre Ascendiendo

87.24

Informe Avance Gestión Financiera Segundo Trimestre 2020

Informe de Avance de Gestión Financiera del Segundo Trimestre del 2020
 Universidad de Ciencias de la Seguridad de Nuevo León
 Estado Analítico del Ejercicio del Presupuesto de Egresos
 Clasificación Administrativa
 Del 1 de Enero al 30 de Junio de 2020

Concepto	Egresos					
	Aprobado	Ampliaciones/ (Reducciones)	Modificado	Devengado	Pagado	Subejercicio
	1	2	3 = (1 + 2)	4	5	6 = (3 - 4)
UCS000 UNIVERSIDAD DE CIENCIAS DE LA SEGURIDAD DEL ESTADO DE NUEVO LEÓN	101,392,265	(5,069,613)	96,322,652	29,368,464	28,699,137	66,954,188
UCS001 UNIVERSIDAD DE CIENCIAS DE LA SEGURIDAD DEL ESTADO DE NUEVO LEÓN	101,392,265	(5,069,613)	96,322,652	29,368,464	28,699,137	66,954,188
			0			0
			0			0
			0			0
			0			0
			0			0
			0			0
			0			0
			0			0
Total del Gasto	101,392,265	(5,069,613)	96,322,652	29,368,464	28,699,137	66,954,188

Nuevo León 87.25
 Siempre Ascendiendo

Informe Avance Gestión Financiera Segundo Trimestre 2020

Informe de Avance de Gestión Financiera del Segundo Trimestre del 2020
 Universidad de Ciencias de la Seguridad de Nuevo León
 Estado Analítico del Ejercicio del Presupuesto de Egresos
 Clasificación por Objeto del Gasto (Capítulo y Concepto)
 Del 1 de Enero al 30 de Junio de 2020

Concepto	Egresos					
	1 Aprobado	2 Ampliaciones/ (Reducciones)	3 = (1 + 2)	4 Devengado	5 Pagado	6 = (3 - 4) Subejercicio
Servicios Personales	41,265,480	0	41,265,480	18,167,076	18,167,076	23,098,404
Remuneraciones al Personal de Carácter Permanente	15,818,091	(450,000)	15,368,091	7,492,572	7,492,572	7,875,520
Remuneraciones al Personal de Carácter Transitorio	21,355,605	0	21,355,605	8,361,795	8,361,795	12,993,810
Remuneraciones Adicionales y Especiales	638,693	0	638,693	589,446	589,446	39,447
Seguridad Social	3,780,607	0	3,780,607	1,367,256	1,367,256	1,823,551
Otras Prestaciones Sociales y Económicas	262,084	450,000	712,084	346,008	346,008	366,076
Previsiones	0	0	0	0	0	0
Pago de Estímulos a Servidores Públicos	0	0	0	0	0	0
Materiales y Suministros	44,362,390	(5,119,613)	39,242,777	7,004,978	6,895,420	32,237,799
Materiales de Administración, Emisión de Documentos y Artículos Oficiales	3,140,029	0	3,140,029	253,655	146,127	2,886,374
Alimentos y Utensilios	37,155,916	(5,119,613)	32,036,303	6,284,443	6,284,443	25,751,860
Materias Primas y Materiales de Producción y Comercialización	328,596	0	328,596	24,102	23,835	304,484
Materiales y Artículos de Construcción y de Reparación	185,765	0	185,765	65,824	65,274	119,941
Productos Químicos, Farmacéuticos y de Laboratorio	1,426,255	0	1,426,255	358,120	358,120	1,068,135
Combustibles, Lubrificantes y Aditivos	1,908,297	0	1,908,297	600	600	1,907,697
Vestuario, Blancos, Prendas de Protección y Artículos Deportivos	0	0	0	0	0	0
Materiales y Suministros Para Seguridad	217,592	0	217,592	16,234	17,022	199,298
Herramientas, Refacciones y Accesorios Menores	15,764,395	(230,000)	15,534,395	3,925,755	3,365,985	11,608,640
Servicios Generales	7,949,373	0	7,949,373	2,040,963	1,877,739	5,908,440
Servicios Básicos	0	0	0	38,570	38,570	(16,570)
Servicios de Arrendamiento	863,698	20,000	883,698	94,600	600,388	(50,902)
Servicios Profesionales, Científicos, Técnicos y Otros Servicios	3,116,118	0	3,116,118	148,416	148,416	163,202
Servicios Financieros, Bancarios y Comerciales	5,362,592	(250,000)	5,112,592	618,201	562,875	4,494,391
Servicios de Instalación, Reparación, Mantenimiento y Conservación	0	0	0	0	0	0
Servicios de Comunicación Social y Publicidad	1,189,238	0	1,189,238	134,983	107,975	1,064,255
Servicios de Traslado y Viáticos	31,847	0	31,847	3,306	3,306	28,541
Servicios Oficiales	46,029	0	46,029	26,715	26,715	19,314
Otros Servicios Generales	0	0	0	0	0	0
Transferencias, Asignaciones, Subsidios y Otras Ayudas	0	0	0	0	0	0
Transferencias Internas y Asignaciones al Sector Público	0	0	0	0	0	0
Transferencias al Resto del Sector Público	0	0	0	0	0	0
Subsidios y Subvenciones	0	0	0	0	0	0
Ayudas Sociales	0	0	0	0	0	0

Nuevo León
 Siempre Ascendiendo

87.26



Informe Avance Gestión Financiera Segundo Trimestre 2020

Pensiones y Jubilaciones	0	0	0	0	0	0	0	0	0	0	0	0	0
Transferencias a Fideicomisos, Mandatos y Otros Análogos	0	0	0	0	0	0	0	0	0	0	0	0	0
Transferencias a la Seguridad Social	0	0	0	0	0	0	0	0	0	0	0	0	0
Donativos	0	0	0	0	0	0	0	0	0	0	0	0	0
Transferencias al Exterior	0	0	0	0	0	0	0	0	0	0	0	0	0
Bienes Muebles, Inmuebles e Intangibles	280,000	280,000	280,000	270,655	280,000	280,000	270,655	280,000	270,655	280,000	270,655	280,000	9,345
Mobiliario y Equipo de Administración	0	0	0	0	0	0	0	0	0	0	0	0	0
Mobiliario y Equipo Educativo y Recreativo	0	0	0	0	0	0	0	0	0	0	0	0	0
Equipo e Instrumental Médico y de Laboratorio	0	0	0	0	0	0	0	0	0	0	0	0	0
Vehículos y Equipo de Transporte	0	0	0	0	0	0	0	0	0	0	0	0	0
Equipo de Defensa y Seguridad	0	0	0	0	0	0	0	0	0	0	0	0	0
Maquinaría, Otros Equipos y Herramientas	30,000	30,000	30,000	27,121	30,000	30,000	27,121	30,000	27,121	30,000	27,121	30,000	2,879
Activos Biológicos	0	0	0	0	0	0	0	0	0	0	0	0	0
Bienes Inmuebles	0	0	0	0	0	0	0	0	0	0	0	0	0
Activos Intangibles	250,000	250,000	250,000	243,534	250,000	250,000	243,534	250,000	243,534	250,000	243,534	250,000	6,466
Inversión Pública	0	0	0	0	0	0	0	0	0	0	0	0	0
Obra Pública en Bienes de Dominio Público	0	0	0	0	0	0	0	0	0	0	0	0	0
Obra Pública en Bienes Propios	0	0	0	0	0	0	0	0	0	0	0	0	0
Proyectos Productivos y Acciones de Fomento	0	0	0	0	0	0	0	0	0	0	0	0	0
Inversiones Financieras y Otras Provisiones	0	0	0	0	0	0	0	0	0	0	0	0	0
Inversiones Para el Fomento de Actividades Productivas	0	0	0	0	0	0	0	0	0	0	0	0	0
Acciones y Participaciones de Capital	0	0	0	0	0	0	0	0	0	0	0	0	0
Compra de Títulos y Valores	0	0	0	0	0	0	0	0	0	0	0	0	0
Concesión de Préstamos	0	0	0	0	0	0	0	0	0	0	0	0	0
Inversiones en Fideicomisos, Mandatos y Otros Análogos	0	0	0	0	0	0	0	0	0	0	0	0	0
Otras Inversiones Financieras	0	0	0	0	0	0	0	0	0	0	0	0	0
Provisiones para Cortingencias y Otras Erogaciones Especiales	0	0	0	0	0	0	0	0	0	0	0	0	0
Participaciones y Aportaciones	0	0	0	0	0	0	0	0	0	0	0	0	0
Participaciones	0	0	0	0	0	0	0	0	0	0	0	0	0
Aportaciones	0	0	0	0	0	0	0	0	0	0	0	0	0
Convenios	0	0	0	0	0	0	0	0	0	0	0	0	0
Deuda Pública	0	0	0	0	0	0	0	0	0	0	0	0	0
Amortización de la Deuda Pública	0	0	0	0	0	0	0	0	0	0	0	0	0
Intereses de la Deuda Pública	0	0	0	0	0	0	0	0	0	0	0	0	0
Comisiones de la Deuda Pública	0	0	0	0	0	0	0	0	0	0	0	0	0
Gastos de la Deuda Pública	0	0	0	0	0	0	0	0	0	0	0	0	0
Costo por Coberturas	0	0	0	0	0	0	0	0	0	0	0	0	0
Apoyos Financieros	0	0	0	0	0	0	0	0	0	0	0	0	0
Adeudos de Ejercicios Fiscales Anteriores (Adefas)	0	0	0	0	0	0	0	0	0	0	0	0	0
Total del Gasto	101,392,265	(5,069,633)	96,322,652	29,368,484	28,689,137	29,368,484	28,689,137	29,368,484	28,689,137	29,368,484	28,689,137	29,368,484	66,954,188

Nuevo León
 Siempre Ascendiendo

87.27

Informe Avance Gestión Financiera Segundo Trimestre 2020

<p>Informe de Avance de Gestión Financiera del Segundo Trimestre del 2020 Universidad de Ciencias de la Seguridad de Nuevo León Estado Analítico del Ejercicio del Presupuesto de Egresos Clasificación Económica (por Tipo de Gasto) Del 1 de Enero al 30 de Junio de 2020</p>

Concepto	Egresos						Subejercicio
	Aprobado 1	Ampliaciones/ (Reducciones) 2	Modificado 3 = (1 + 2)	Devengado 4	Pagado 5	6 = (3 - 4)	
Gasto Corriente	101,392,265	(5,349,613)	96,042,652	29,097,809	28,428,482	66,944,843	
Gasto de Capital	0	280,000	280,000	270,655	270,655	9,345	
Amortización de la Deuda	0	0	0	0	0	0	
Pensiones y Jubilaciones	0	0	0	0	0	0	
Participaciones	0	0	0	0	0	0	
Total del Gasto	101,392,265	(5,069,613)	96,322,652	29,368,464	28,699,137	66,954,188	

Nuevo León
Siempre Ascendiendo

87.28



Informe Avance Gestión Financiera Segundo Trimestre 2020

Informe de Avance de Gestión Financiera del Segundo Trimestre del 2020
 Universidad de Ciencias de la Seguridad de Nuevo León
 Estado Analítico del Ejercicio del Presupuesto de Egresos
 Clasificación Funcional (Finalidad y Función)
 Del 1 de Enero al 30 de Junio de 2020

Concepto	Egresos					
	Aprobado 1	Ampliaciones/ (Reducciones) 2	Modificado 3 = (1 + 2)	Devengado 4	Pagado 5	Subejercicio 6 = (3 - 4)
Gobierno	101,392,265	(5,069,613)	96,322,652	29,368,464	28,699,137	66,954,188
Legislación	101,392,265	(5,069,613)	96,322,652	29,368,464	28,699,137	66,954,188
Justicia						
Coordinación de la Política de Gobierno						
Relaciones Exteriores						
Asuntos Financieros y Hacendarios						
Seguridad Nacional						
Asuntos de Orden Público y de Seguridad Interior						
Otros Servicios Generales						
Desarrollo Social	0	0	0	0	0	0
Protección Ambiental						
Vivienda y Servicios a la Comunidad						
Salud						
Recreación, Cultura y Otras Manifestaciones Sociales						
Educación						
Protección Social						
Otros Asuntos Sociales						
Desarrollo Económico	0	0	0	0	0	0
Asuntos Económicos, Comerciales y Laborales en General						
Agropecuaria, Silvicultura, Pesca y Caza						
Combustibles y Energía						
Minería, Manufacturas y Construcción						
Transporte						
Comunicaciones						
Turismo						
Ciencia, Tecnología e Innovación						
Otras Industrias y Otros Asuntos Económicos						
Otras no Clasificadas en Funciones Anteriores	0	0	0	0	0	0
Transacciones de la Deuda Pública / Costo Financiero de la Deuda						
Transferencias, Participaciones y Aportaciones entre Diferentes Niveles y Ordenes de Gobierno						
Saneamiento del Sistema Financiero						
Adeudos de Ejercicios Fiscales Anteriores						
Total del Gasto	101,392,265	(5,069,613)	96,322,652	29,368,464	28,699,137	66,954,188

Nuevo León
 Siempre Avanzando

87.29

Información Programática

Nuevo León 87.30
Siempre Ascendiendo

Informe Avance Gestión Financiera Segundo Trimestre 2020

Informe de Avance de Gestión Financiera Segundo Trimestre del 2020
 Universidad de Ciencias de la Seguridad de Nuevo León
 Intereses de la Deuda
 Del 1 de Enero al 30 de Junio de 2020

Identificación de Crédito o Instrumento	Devengado	Pagado
NO APLICA		
Total de intereses de Créditos Bancarios		
	0	0
Otros Instrumentos de Deuda		
Total de intereses de Otros Instrumentos de Deuda		
	0	0
TOTAL		
	0	0

Nuevo León
Siempre Ascendiendo

87.32



Informe Avance Gestión Financiera Segundo Trimestre 2020

Informe de Avance de Gestión Financiera del Segundo Trimestre del 2020 Universidad de Ciencias de la Seguridad de Nuevo León Indicadores de Postura Fiscal Del 1 de Enero al 30 de Junio de 2020			
Concepto	Estimado	Devengado	Pagado
I. Ingresos Presupuestarios (I=1+2)	10,139,265	28,419,113	28,038,589
1. Ingresos del Gobierno de la Entidad Federativa ¹	10,139,265	28,419,113	28,038,589
2. Ingresos del Sector Paraestatal ¹	0	0	0
II. Egresos Presupuestarios (II=3+4)	10,139,265	29,368,464	28,699,137
3. Egresos del Gobierno de la Entidad Federativa ²	10,139,265	29,368,464	28,699,137
4. Egresos del Sector Paraestatal ²	0	0	0
III. Balance Presupuestario (Superávit o Déficit) (III = I - II)	0	(949,351)	(660,547)

Concepto	Estimado	Devengado	Pagado ³
III. Balance presupuestario (Superávit o Déficit)	0	(949,351)	(660,547)
IV. Intereses, Comisiones y Gastos de la Deuda	0	0	0
V. Balance Primario (Superávit o Déficit) (V= III - IV)	0	(949,351)	(660,547)

Concepto	Estimado	Devengado	Pagado ³
A. Financiamiento	0	0	0
B. Amortización de la deuda	0	0	0
C. Endeudamiento ó desendeudamiento (C = A - B)	0	0	0

1. Los Ingresos que se presentan son los ingresos presupuestarios totales sin incluir los ingresos por financiamientos. Los Ingresos del Gobierno de la Entidad Federativa corresponden a los del Poder Ejecutivo, Legislativo, Judicial y Autónomos

2. Los egresos que se presentan son los egresos presupuestarios totales sin incluir los egresos por amortización. Los egresos del Gobierno de la Entidad Federativa corresponden a los del Poder Ejecutivo, Legislativo, Judicial y Órganos Autónomos

3. Para Ingresos se reportan los ingresos recaudados; para egresos se reportan los egresos pagados



Informe Avance Gestión Financiera Segundo Trimestre 2020

Informe de Avance Gestión Financiera Segundo Trimestre 2020 Relación de Bienes Muebles que Componen el Patrimonio (Pesos)		
Ente Público: UNIVERSIDAD DE CIENCIAS DE LA SEGURIDAD DEL ESTADO DE NUEVO LEÓN		
Código	Descripción del Bien Mueble	Valor en libros
1005	Proyector Marca:NEC Modelo:2600L Capacidad: Super VGA DLP Serie: no LEGIBLE Equipada: Lente	1
1052	(4) Mini Split Marca: Mirage Capacidad: 1Tonelada de Refr. 12,000 Btu/hr Frio y calor de 20 volts Equipada:	1
2570	Aspiradora Marca:Attix Modelo:30 01PC Capacidad: Serie:0205864/144Equipada:	1
21877	Multifuncional Marca:Hewlet Packard Modelo:CM 1415 FN Capacidad: Serie:CNH8C9H F6 Equipada:	1
2317	Lote de mesas y sillas para comedor 16 mesas y 128 sillas Mesas medidas 80x180 cms Sillas estructura metálica Equipada:	1
2750	Lote de mesas y sillas para comedor 16 mesas y 128 sillas Mesas medidas 80x180 cms Sillas estructura metálica Equipada:	1
S/F	Lote de mobiliario y equipo de oficina diverso que fue de la academia de Policia formado por: diversas sillas, escritorios, credenzas, climas, mesas de trabajo y demas.	8,235
18914	(8) Pantallas Led Marca: Modelo: Capacidad:32" Serie: Equipada:	1
568	Caja Fuerte Marca: BM internacional Medidas: 60x60x150 cms de alto Equipada: Lente	5,424
2374	Escritorio Modular (anticipo) Marca: Ofisa Plus Capacidad: 1Escritorio, Pedesatal y Librero Equipada:	4,317
2449	Escritorio Modular (anticipo) Marca: Ofisa Plus Capacidad: 1Escritorio, Pedesatal y Librero Equipada:	4,428
179	(5) Sillas ejecutivas Tapiz Negro Modelo: 010 Capacidad: Serie:Equipada:	6,260
843888	(2) Multifuncionales Hp Laser Pro 200 (1) Camara Sony Cyber Shot (1) Tarjeta King Stone 8GB Equipada:sony DSC-WX80	1
852012	Trituradora Marca Ativa Modelo EX 20 Equipada:	5,005
104003853	Silla de Oficina Marca:Synchron one de Tempur Modelo: Ortopedico Tipo: Avion Serie: Equipada: con mecanismo de inclinacion	5,923
38	(5) Archiveros Verticales Marca: Modelo: Capacidad: 4 Gavetas Construcción: Madera melamina color caoba Equipada:	6,750
1416	Lote de mobiliario y equipo de Oficina Para edificio de mandos Formado por: Archiveros, mesas, escritorios, Modulares y demas respaldado por factura 1416	1
3372	(10) Archiveros metalicos (anticipo) Marca: Capacidad: 4 Gavetas Equipada:	8,023
3381	(10) Archiveros metalicos (finiquito) Marca: Capacidad: 4 Gavetas Equipada:	8,023
3408	(5) Archiveros metalicos (anticipo) (2) Archiveros Melamina caoba Capacidad: 4 Gavetas Equipada:	5,551
3410	(5) Archiveros metalicos (finiquito) (2) Archiveros Melamina caoba Capacidad: 4 Gavetas Equipada:	5,551
1186	Lote de mobiliario y equipo de Oficina Para edificio de Postgrado PB Formado por: Modulos, sillones, credenzas, Mamparas y demas respaldado por factura 1186	1
146609	Lote de mobiliario y equipo de Almacen Para edificio Almacen Formado por: 2 Mesas de trabajo, metalicas, medidas de 30x72, Diablito Neumatico y Estacion de trabajo con 4 cajones de 30x60	14,813
1732	Escalera Capacidad: 3,05 mts Peldaño final y 4 ruedas	1
3832	(9) Archiveros Metalicos Marca PM La Piedad Equipada:	14,709
1339	Lote de mobiliario y equipo de Oficina Para edificio de Postgrado PB Privados Formado por: (2) Escritorios, (2) Libreros, (6) sillones, y demas respaldado por factura 1339	1
3952	Gabinete Metalico Medidas: 180 mts de alto Modelo: Capacidad: Construcción: Metalico Equipada:	1,749
4019	(3) Gabinetes metalicos Alto: 180 mts con 2 puertas abatibles	5,248
1836	(4) Libreros (anticipo) y una credenza Capacidad: 4 Gavetas Equipada:	5,293
1883	(4) Libreros (finiquito) y una credenza Capacidad: 4 Gavetas Equipada:	5,381
16735	Trituradora Marca GBC Modelo SC170 Personal	1
1389843	(4) Sillones Sport Ergo tapiz vinil-piel camel-Blanco, con rodillos, giratorios, reclinables con descansabrazos y con respaldo alto	7,123
585	Vitrina alta de pared de perfil de aluminio negro, puertas corredizas de cristal, medidas de: 50x180x200 cms de alto	5,452
614	Vitrina alta de pared de perfil de aluminio negro, puertas corredizas de cristal, medidas de: 50x180x200 cms de alto	5,643
11249	Vitrina con gabinete de acero inoxidable	33,473
45267	03 Tableros visuales para exterior metalicos.	11,693
182827	30 Archiveros metalicos	49,703
27582	06 Ventilador empo trable de pared de 30"	0
28304	REFRIGERADO ACROS MOD. AT090FG 9 PIES CUBICOS SILVER	161
28545	06 VENTILADOR BRISA MOD. W-30 PARED INDUSTRIAL 30"	679
28546	10 VENTILADOR BRISA MOD. W-30 PARED INDUSTRIAL 30"	1,132
4145	03 GABINETE METALICOS 2 PUERTAS CON 4 ENTREPANOS COLOR ARENA 180X87X37	3,075
14238	07 REGULADORES NO BREAKE UPS INTERACTIVO MARCA: TRIPP LITE	1,953
11	LIBRERO MADERA CINCO GAVETAS	725
212777	ARCHIVERO INSTITUCIONAL 4GAV. NEGRO	56,950
A212908	GAVINETE UNIVERSAL 4 REPISAS NEGRO (2)	7,293
A214749	CONJUNTO EJECUTIVO TROT CHERRY NEGRO	7,707
A214750	CONJUNTO EJECUTIVO TROT CHERRY NEGRO	7,707
1501	(20) MESAS 2.0X0.80X0.75 CON CUBIERTA DE MELAMINA DE 28M M (60) SILLAS DE VISITA 275/0 C/ESTRUCTURA TUBULAR DE 4 PATAS CROMADAS	15,304
2846	(4) ARCHIVEROS METALICOS VERTICALES DE CUATRO GAVETAS COLOR NEGRO, (3) GABINETES METALICOS CON 4 ENTREPANOS MÓVILES Y CERRADURA EMBUTIDA DE PLÁSTICO, (5) LIBREROS METALICOS SIN PUERTAS 24X180X39.	53,884
A152	Sala y soporteria Marca: Finder Modelo: Sala para Instructores Capacidad: 6 personas Construcción Tapiz en: Cuero flex Equipada:	2,202
6098	Fluton Sillon Chaise Color: Tabaco Capacidad: 3 Plazas y cama Equipada:	1,247
1230	Sala compuesta por: Sofa Love Seat en piel (4) sillas en Piel Equipada:	16,739
1230	Sala compuesta por: Sofa Love Seat en piel (2) sillas en Piel Equipada:	11,633
CT3083	(2) Mesas de centro Medidas de: 120x120 cms. Equipada:	5,467
6713	(120) Sillon para comedor Tipo Ejecutivo Anticipo Incluye 20 mesas de madera de 90 x 190 Equipada:	1
7096	(120) Sillon para comedor Tipo Ejecutivo Finiquito Incluye 20 mesas de madera de 90 x 190 Equipada:	1



Informe Avance Gestión Financiera Segundo Trimestre 2020

1654	Lote de mobiliario y equipo de Oficina Para edificio de Postgrado Lobby Formado por : Sofa , mesas,tapetes, Libreros y demas spaldado por factura 1654	1
4821	(20) Lockers Tipo Ejecutivo Anticipo Equipada:	17,748
4485	(20) Lockers Tipo Ejecutivo Finiquito Equipada:	17,748
3028	GABINETE FREGADERO ACERO INOXIDABLE CON TARJA DOBLE	6,730
106	Cisco Small Marca: Business Pro Modelo: ESW62024 Capacidad: Serie: DN 1426E105 Equipada: Cableado	1
21845	Impresora Multifuncional Marca: HP Modelo : B210 Serie : CN1AF3002H Equipada:	1
182872	Impresora Multifuncional Marca: HP Modelo : B210 Serie : CN1AF3002H Equipada:	1
2505	IMPRESORA de tarjetas Marca: Fargo Modelo: DTC 1000 SINGL SIDE Capacidad: Serie: B 2021365 Equipada:	1
F-21126	IMPRESORA Marca: SAMSUNG Modelo: CLP-365WPRN Capacidad: Serie: Z8A3B8GCBA00ES Equipada:	1
129822	Tableta Grafica Marca: Bamboo Create Pent Touch Modelo : CTH670 L Equipada:	1
301	Acondicionador de corriente Marca: Furman Modelo: P-8 PRO II Serie: Equipada:	1
2322	(2) Discos externos Marca: A DATA CAPACIDADES: 2 TB C/U Equipada:	1
FR583	(4) COMPUTADORAS GENERICAS Marca: adata Capacidad: 8 GB Intel CORE I7 Equipada:	1
FR584	(2) COMPUTADORAS DESK TOP PRESARIO Marca: Capacidad: 500 GB Equipada:	1
B630	LAP TOP Marca: HP Modelo: 6470 B core I7 Capacidad: 8GB Serie: CNU3349R03 Equipada:	1
437	IMPRESORA Marca: HP Modelo: COLOR LASER JET CP4525DN Capacidad: Serie: JPDG160L7 Equipada:	1
908683	Impresora Multifuncional Marca: HP Modelo : LASER JET PRO 200 Serie: Equipada:	1
B24535	Impresora Multifuncional Marca: HP Modelo : LASER JET PRO 400 Serie : PHGDF17888 Equipada:	1
5	(1) Lote formado por diversos Equipo de computo como: (2) Impresoras , (16) Pantallas , (16) soportes, y (20) Computadoras de escritorio en Edificio de Mandos Factura 5	1
B27247	COMPUTADORA GENERICA cpu Marca: HP PRO 600 SFF Capacidad: 4 GB Intel CORE I3 Serie : MXL42414NC	1
1088	(1) Lote formado por diversos Equipo de computo como: (22) Computadoras , Modelo HP Pro desk Con procesador intel i5 , de 4GB y 1TB en disco duro , on monitores Hacer cada una. n Edificio de st Grado .	1
B30431	Impresora Marca: HP Modelo : LASER JET P3015DN Serie: VND3F87490 Equipada:	1
F 5724	LAP TOP Marca: HP Modelo : 240G3C13-3217U Capacidad: 8GB Serie: CND5086S1U Equipada:	1
F 5764	Impresora Marca: HP M553DN Modelo : LASER JET ENTERPRICESerie : CNBCH4G104 Equipada:	1
F 6762	(6)LAP TOP Marca: HP Modelo: 240G4N3050 Capacidad: 4GB Serie: 5CG5203344, 030L9, 03868 , 02M CQ Y 030TT Y 2XXG Equipada:	1
F 5798	Impresora Multifuncional Marca: HP Modelo : JET PRO X476DWSerie : CN51EJK01W Equipada:	1
B31347	Impresora Color Laser Marca: HP Modelo : JET PRO MFP M277 DWSerie : VNB8H1QD5J Equipada:	1
B31348	(2)Impresora Color Laser Marca: HP Modelo : JET PRO MFP M277 DW Serie : VNB8H1Q8GC Y VNB8H1QD9D Equipada:	1
B31394	Impresora Color Laser Marca: HP Modelo : OFFICE Jet Pro X476DWMF Serie : CN53VKJ0NM Equipada:	1
41275	Impresora HP Laser Jet Enterprise M553DN Serie JPB CJD5125	1
21311	Multifuncional Marca Xerox Work Centre Modelo 6605DN serie sx3629688	1
37605	Computadora Marca Apple Macintosh COMAPP736 , MK442E/A de 21" en monitor 8GB 1TB	1
1163	Scanner Marca Kodak Modelo i2620 Serie 56015597 Incluye software	1
36186	(2) Routers Balanceadores de Carga Multi-wan Gigabite, de 1 puerto Giga T plink series 215A 151000523 Y 524	1
5763	Impresora Multifuncional HP Laser Jet PRO M125 A Serie cnb8h1h02	1
12243	MULTIFUNCIONAL HP LASERJET PRO M277DW LASER A COLOR	1
1594	TRES ENROLADOR DE HUELLAS SUPREMA LECTOR BIOMETRICO PARA PC	1
12385	IMPRESORA MULTIFUNCIONAL MARCA HP MODELO M277 DW	1
12386	IMPRESORA HEWLETT-PACKARD COLOR LASERJET PRO MFP M227 dw	1
2216	LB SISTEMAS	1
13658	IMPRESORA HP PAGE WDE MFP PRO 477DWD3Q20C	1
5402	(4)LAP TOP Marca: HP Modelo: 240G4N3050 Capacidad: 4GB Equipada:	216
A 208866	MULTIFUNCIONAL HP PAGE WDE PRO 477DWMFP	5,067
A 208865	MULTIFUNCIONAL HP PAGE WDE PRO 477DWMFP	1346
80	HP PROBOOK 640 G3 I5 8GB 1TB WDP (4)	1346
27721	MULTIFUNCIONAL HP PAGE WDE PRO MFP 477	13,009
36231	(2) MONITOR HP V203P LED 19.5" W/N/S: 6CM 7500H43 (2) COMP. HP PRODESK400 G4 SFF C15-7500 4G, 1T N/S: MXL744113B, MXL7441136	1235
36274	HP PROBOOK 440 G5, I7-6500U, 8GB, 1TB W/D N/S: 5CD750DJRJ	5,742
36302	COMP HP PRODESK400 G4 SFF C15-7500 4G, 1T INCLUYE MONITOR HP V230P 19.5 N/S: 6CM 7500H42	3,325
E278	RELOJ CHECADOR CONTROL DE ASISTENCIA A COLOR/3000 HUELLAS/ 100000 REGISTROS/TCP/IP/ USB/ DHCP	3,828
3124	MULTIFUNCIONAL HP PAGE WDE PRO MFP 477dw	1,916
9133	MULTIFUNCIONAL	1944
9132	(1) COMPUTADORA HP PRODESK 400 G4 SFF-INTER CORE I5-7500 - 4GB - -1TB - DVD-RW - WINDOWS 10 PRO. (1) MONITOR HP V203p- 19.5" LED - 1440 X 900 - VGA - NEGRO. (1) MULTIFUNCIONAL	1853
9145	(5) MULTIFUNCIONAL (1) IMPRESORA LASER	6,615
33249	(5) DESKTOP HP 280 G2 SFF PROCESADOR INTEL CORE I3 6100 (3.70 GHz). (5) MONITOR LED HP P223 DE 21.5" RESOLUCION 1920 X 1080 (FULL HD 1080p). (5) TECLADO NEGRO PARA PC	9,649
A 222535	PC ALL IN ONE HP 440 G3 23.8 C13-6100T 4G 1TB W/N/D HOME 64	13,331
A 6154	IMPRESORA DUAL MODELO BASICO	6,576
A 41251	HP ENTERPRISE SWITCH HPE ARUBA 1920S 8G PPOE 65WSWITCH 4 PUERTOS	26,616
A 41251	HP ENTERPRISE TRANSCEIVER HPE ARUBA 1G	4,930
2121	(60) COMPUTADORAS HP 205 G3 AIO 19.5" AMD E2-7110 1TB, 4GB	2,030
		292,981



Informe Avance Gestión Financiera Segundo Trimestre 2020

218	(3) DVR 16 CANALES HDCVI PENTA HIBRIDO 4MP/4K/1080P/H265#8CH IP ADICIONALES 16*8IVS/2 SATA HASTA 20TB/1P2P/SMART AUDIO HDCVI MARCA DAHUA (3) DISCO DURO 6TB/SERIE PURPLE /SATA 6GBS/OPTIMIZADO PARA VIDEOVIGILANCIA /TAMAÑO 3.5 MARCA WESTERN DIGITAL (3) FUENTE DE PODER PROFECIONAL HEAVY DUTY DE 11-15 VCD, 16 AMPER, PARA 8 CAMARAS, CON VOLTAJE DE ENTRADA DE: 110-220 VCA (3) UPS/ 1500VA/900W PANTALLA LCD/ 5 CONTACTOS CON RESPALDO Y AVR 5 CON SUPRESION DE PICOS MARCA CDP (48) CAMARA DOMO HDCVI 6 MEGAPIXELES/ WDR REAL 120DB/LENTE 2.8MM/IR 50 MTS/IP67/ AUDIO INTEGRADO/METALICA/INTERIOR-EXTERIOR MARCA DAHUA	114,275
1762	(2) ACCESS POINT MARCA CISCO MODELO WAP551A-K9, E INSTALACION, (2) INYECTORES	10,495
1759	SUMINISTRO E INSTALACION DE SWITCH MARCA CISCO CON CAPACIDAD DE 24 PUERTOS BASE 10/100 ADMINISTRABLE MODELO SF300/24	8,741
A 1418	COMPUTADOR TODO EN UNO APPLE I MAC	22,185
47555	SWTCH ADMIN 48 PUERTOS	8,483
A49685	SERVIDOR DELL CHASSIS 4 D POWER EDGE T140 XEON	34,510
123	(2) Monitores Marca: Hacer Modelo: LCD V 193 W Series : ETLJE0W1681480596C94307 Y 59524307	1
2396	Multifuncional Marca: HP Modelo: Office Jet 7500 Serie : MY27L310GB	1
2366	Lote compuesto por: Overol Modelo 314, (2) Mangas y (5) Jaulas Transportadoras Modelo 400	1
4116	(6) Carritos de Municiones: (Anticipo)	6,921
4116	(6) Carritos de Municiones: (Finiquito)	6,921
16	(1) Telefono Marca : Samsung Anticipo Modelo : Galaxy S IV	1
3215	Maquina de Coser Marca Brother Modelo S-100A-3 de 1 aguja , tipo Industrial , costura recta .	9,602
206115	Carrito para limpieza tipo janitron Marca Rubbermaid Modelo 9T75	2,351
16316	Trituradora para papel , Marca SWINGLINE , Modelo EX14	538
1137	(16) Telefonos digitales Modelo 1408 (anticipo)	0
1139	(16) Telefonos digitales Modelo 1408 (finiquito)	0
1174	(2) Telefonos digitales Modelo 1408	126
1175	(6) Telefonos digitales Modelo 1408	390
30829	REFRIGERADOR MABE MOD. RMF0411YMXG 4 PIES	1862
36474	(10) TELEFONO A VAYA	17,013
0163134	REFRIGERADOR MABE COLOR GRIS 4 PIES	2,973
2119	(4) ANTENAS DE WFI	10,668
2120	INSTALACION Y CONFIGURACION DE LAS ANTENAS DE WFI	3,566
42887	(2) ANTENAS PUNTO A PUNTO	3,867
16130	(2) Monitores Cap: 8" Modelo: 8 ohms Capacidad: 175 watts Serie: 230427- 230428	1
54042	Microfono Inalambrico de solapa , Con baterias alcalinas	1
24307	(2) Cajas acusticas amplificadas (2) Stands para Bocina 1300 watts , serie : 21ucsl01029 y 21ucsm01032	1
352903	Pantalla de 32" Led Marca Phillips	1
28972	(2) Cajas acusticas amplificadas 1300 watts (2) Stands para Bocina Serie : 21ucsl01018 y 21ucsp01027	1
10961	Proyector Marca: Acer Modelo : K 330 LED ,HD WDE SCREEN Equipada:	1
149	Lote diverso de sonido formado por : Mezcladora 8 canales , 3 microfonos inalambricos , 6 Bocinas amplificadas , y otros según factura 149	1
40510	(7) Pantallas Led de 32" Marca:	1
1614443	(1) Pantalla Led de 80" Smart TV Sharp Capacidad:	1
10	(2) Video CAmaras Vixzia (Anticipo) Capacidad: 53X Serie 6427045025 y 642714500067	1
12	(2) Video CAmaras Vixzia (Finiquito) Capacidad: 53X Serie 6427045025 y 642714500067	1
403	Lote de Equipo de proyeccion formado por : Proyector NEC LCD 2500 Lums , Pantalla 3.65x3.65, 4 bocinas Bose , amplificador , conso la mezcladora Yamaha mg 102 C (anticipo)	1
417	Lote de Equipo de proyeccion formado por : Proyector NEC LCD 2500 Lums , Pantalla 3.65x3.65, 4 bocinas Bose , amplificador , conso la mezcladora Yamaha mg 102 C (anticipo)	1
C1853	(4) Pantallas LED Net TV Marca Phillips 32" en dormitorios TSU	0
4085	Pantalla de Led LITE TEK de 6mm para interior de 500x500mms , medidas de 3.00 mts de ancho x 2.00 mts de alto fabricacion INTERFAZ Con tarima de 3.66 x 1.22 x 1.60 mts cableado y procesador (anticipo)	1
4090	Pantalla de Led LITE TEK de 6mm para interior de 500x500mms , medidas de 3.00 mts de ancho x 2.00 mts de alto fabricacion INTERFAZ Con tarima de 3.66 x 1.22 x 1.60 mts cableado y procesador (finiquito)	1
4086	Equipo de sonido para explanada principal formado por: (8) bocinas M ommunity Modelo R25-94TZ , (1) Amplificador Mono de 240 Watts Marca Inter M (1) Mez de 4 Canales M ca Phonic Mo delo AM-442 USB , (1) Ecu alizador grafico de 31Bandas Marca Phonic Mo delo GEQ-3102F, Receptor y 2 microfonos inalambricos SHURE (Anticipo)	42,921
4091	Equipo de sonido para explanada principal formado por: (8) bocinas M ommunity Modelo R25-94TZ , (1) Amplificador Mono de 240 Watts Marca Inter M (1) Mez de 4 Canales M ca Phonic Mo delo AM-442 USB , (1) Ecu alizador grafico de 31Bandas Marca Phonic Mo delo GEQ-3102F, Receptor y 2 microfonos inalambricos SHURE (Finiquito)	1
1354	Sistema de iluminacion nuevo en auditorio formado por (2) Barras electricas de varal de 12 mte Marca Stage seys (1) Rack marca METALITEC Modelo FUTURA para 12 unidades , (1) lote de so po rteria , tubo, cableado y conexiones , (6) reflectores (2) Dimmers y (1) Consola de iluminacion de 12 canales Marca ETC Modelo SMARTFADE 1248 (Anticipo)	1
S/F	Sistema de iluminacion nuevo en auditorio formado por (2) Barras electricas de varal de 12 mte Marca Stage seys (1) Rack marca METALITEC Modelo FUTURA para 12 unidades , (1) lote de so po rteria , tubo, cableado y conexiones , (6) reflectores (2) Dimmers y (1) Consola de iluminacion de 12 canales Marca ETC Modelo SMARTFADE 1248 (Finiquito)	1
51634	(5) Microfonos de diadema marca Shure BLX14/SM31Y (2) Microfonos inalambricos Sennaiser XSW35	16,389



Informe Avance Gestión Financiera Segundo Trimestre 2020

B1066	Sistema para video conferencia formado por: (5) Digital Crosspoint Matrix, (5) Escalador de audio y RGB stereo HDMI, (5) DVI Amplificador de distribución y demas instalaciones.	
7033	PROYECTOR KC RENTAS DEL NORTE	1
54822	03 Microfonos profesional inalambrico	1
1402	Expansor,Wrestorm HDBACA T4K UHD	0
28848	TELEVISOR LG ELECTRONICS MOD. 50LH5730 SMART 50"	0
12591	(3) PARES DE BOCINAS 16 PLG (ACTIVO, PASIVO)	965
2370	(10) VIDEOPROYECTORES EPSON HOME CINEMA 760 HD	5,416
A47447	CAMARA BULLET HDCVI 5MP	77,817
94	Lote compuesto por: STACKABLES PLYOMETRIC BOXES, TRAINING ROPE 16,26 Y 33 LBS, TRX SUSPENSIÓN TRAINING, Y OTROS SEGUN Factura 94	52,271
8989	Lote compuesto por: (4) MESAS PARA futbolito de madera con pelotas (anticipo)	1
8988	Lote compuesto por: (4) MESAS PARA futbolito de madera con pelotas (anticipo)	1
1269	Lote compuesto por: (2) Bicicletas spinning Modelo HP spo 810, (2) Elípticas pro form mod 510E, Caminadora Pro form 790-t y (1) Caminadora horizontal ct 9-1	1
1998	4 canastas para basquet bol portatil Life time 44" y 4 Postes metalicos Voley bol metalicos	1
156	(3) BICICLETAS SPINNING BEST FITNESS, (3) CAMINADORAS ELECTRICA S ENDURANCE, (3) ELÍPTICAS BFE1 PROFESIONALES	10,452
112145	Video camera Marca canon Modelo Vixia	244,331
211	Camara Marca Canon, Modelo EOS y lente	1
2396	Camara Sony y Tripie	1
15734	(5) Camaras de video Marca Canon Modelo Vixia hf R62	1
15724	(2) Camaras Power Shot ELPH 160 HS Silver Serie 21022060032039	1
351894	Camara fotografica digital Canon EOS Rebel T5i, 18MP, Video Full HD, Visor móvil de 3.0"	1
13791	70 Camaras, 4 Grabadores, 4 Pantallas para CCTV de 27" Instalación y M.O.	1
455/466	LENTE CANNON EF 40mm f/2.8 STM Y KIT DE 2 LAMPARAS DE 600LED CON TRIPIE, BATERIA, CARGADOR Y ADAPT.	13,932
14325	70 Camaras, 4 Grabadores, 4 Pantallas para CCTV de 27" Instalación y M.O.	1
2849	CAMARA CANON EOS REBEL T51EF-S 18-35 MM IS STM	20,898
180	(Anticipo) Tres esferas de PVC imitacion Cantera con base de 140x140 cms	2,377
181	(Finiquito) Tres esferas de PVC imitacion Cantera con base de 140x140 cms	1
3552	(2) Rejas para Kill House, Medida 2.94 x 3.97 mts y de 3.23 x 3.20 mts, con varilla de 3/4" y Ptr de 11/2"	1
737	(49) Mamparas con 6 mensulas y ruedas en melamina (anticipo)	13,366
738	(49) Mamparas con 6 mensulas y ruedas en melamina (finiquito)	1
3554	Cabaña Bodega y torre construida de madera, medidas de 4 x 16, de 2 piso, Campo Gotcha	1
3706	Cabaña Prototipo 1 construida de madera, medidas de 12 x 18, de 1 piso, Campo Gotcha	1
4004	Cabaña Prototipo 1 construida de madera, medidas de 12 x 18, de 1 piso, Campo Gotcha	1
A11733	Microfono marca Shure, Inalambrico.	1
A-333	(1) Traje de entrenamiento canino, (anticipo)	1
A-339	(1) Traje de entrenamiento canino, (FINIQUITO)	1
1189	Medidor de tiempo para disparo	1
15	(2) Medidor de tiempo para disparo	1
1149	Lote de 24 sillas, 11 mesa polivalente de 80 x 160, y 2 mesas de juntas en polivalente, mesa de trabajo, 24 sillones ejecutivos, 1 sillón ejecutivo, 12 estaciones de trabajo y dos sofás de 3 plazas, (Edificio Postgrado)	1
22970	Lote de (6) mesas en melamina tipo abatible y (10) sillones ejecutivos en vista piel negro para servir en nueva aula de Postgrado	16,813
2221	04 Mesas de futbol y 04 mesas de pin pon	0
1142	LAPTOP DELL PRECISION 7510, 16,8gb RAM, 1x M2 SSD, 1x 7200 HDD, NVIDIA K1000M (2) JUEGO DE BOCINAS BOSE COMPANION 20 (1) CAJA BASLER ACE MODELO ACA800-200GM PARA FCM CON MONTAJE EN C (1) PROYECTOR HP PORTATIL - VIEWSONIC PJD7828HDL (1) PANTALLA PLEGABLE C/ESTUCHE - DA - LITE 88609 DE 12" X 7" (3.6576 X 2.1336 MTS) (1) BASTON DE CALIBRACION (CWK) (2) SIMULADOR LA SER DE SPRAY DE GAS PIMIENTA GEN4 PARA ENTRENAMIENTO (4) LINTERNA DE MANO IR LED 735NM (2) PISTOLA PROGRAMABLE DE ENTRENAMIENTO SIRT PARA ENTRENAMIENTO (1) TRIPODE SONY (1) ESTACION DE RECARGA CO2 PARA LOS CARGADORES PARA RETROCESO (1) PORTA CARGADOR PARA RECARGA DE CO2 DE BERETTA 92 (1) PORTA CARGADOR PARA RECARGA DE CO2 DE M4 (1) TANQUE DE CO2 CON BOQUILLA DE CONEXIÓN (1) LAPTOP DE CAÑON AIRSOFT DE RESPUESTA DE FUEGO PARA ENTRENAMIENTO (1) TRIPIE DE CAÑON AIRSOFT (1) RIFLE DE CAÑON AIRSOFT (1) UPS APC SMART UPS SMT750 REGULADOR (3) ESTUCHE DE TRANSPORTE ESTANDAR	463,106
INL2019-62-12282	DONACION SIMULADOR DE MANEJO, EMBAJADA, (4) PANTALLA SAMSUNG-SIMULADOR DE MANEJO, (1) JUEGO DE BOCINAS LOGITECH, (1) TABLERO E INSTRUMENTOS DEL SIMULADOR DE MANEJO, (1) ASIENTO DEL SIMULADOR DE MANEJO, (1) TECLADO COLOR NEGRO LOGITECH, (1) MONITOR COLOR NEGRO PARA PC, (1) COMPUTADORA SOFTWARE VOS PARA FUNCIONAMIENTO.	
S/F	Lote de equipo medico diverso en donacion	2,211,764
3195	Unidad transformadora de Pared que incluye Otoscopio, Oftalmoscopio, 2 Estuche de diagnostico, y 3 Lampara de reflejos	1
1999	Lote de: 3 Otoscopio, 3 Estuches para pan optic, 2 Baumanometros, 3 Mango recto, y 3 Pan Optic Oftalmoscopio	1
117	3 Estetoscopio Litman Clasic II, y (5) Sillas de ruedas	1
291	Mesa de exploracion Marca futuro	1
1016	Mesa de Pasteur en acero inoxidable, con cajon	97
2320	Mesa con tarja en acero inoxidable, medidas de 70x150x90 cms de alto	655
2321	Vitrina con 3 puertas de cristal y 3 cajones, medidas de: 40x150x198 cms de alto 3 cajones y 4 entrepaños CANCELADA \$48,998.40	2,436
9554	Camilla clinica para ambulancia	1225
91	Bascula Multifuncional, Marca M S Medi data Series Cap 200 Kgs x 0.05 Kgs 400 LBS x 0.1 Lbs	7,569
2873	Automovil Marca Toyota Camry sedan modelo 2012, Serie NO. 4T1BKFK2CU014749 Color Negro Placa SRG-11-39	1



Informe Avance Gestión Financiera Segundo Trimestre 2020

S/N	Ambulancia Marca Ford , Modelo E-350 , Super Duty , Advance >Track RSC , Placa RD -90-109 , Transmisión Automática , Serie FDSS3FL1BDB35793	1
AG4650	(2) NISSAN VERSA DRIVE T/M A/C PLACAS: RUY-956-A Y RUY-955-A	5,745
AG46574	AUTOMÓVIL VERSA DRIVE 2019 PLACAS: SEU 444 A	143,837
AG46575	AUTOMÓVIL VERSA DRIVE 2019 PLACAS: SEU 446 A	143,837
AG46576	AUTOMÓVIL VERSA DRIVE 2019 PLACAS: SEU 448 A	1
85	(300) Equipos de Robocop Completos incluyendo casco (300) Escudos Antimotín Trasparente	1
85	(300) Equipos de Robocop Completos incluyendo casco (300) Escudos Antimotín Trasparente , (Impuestos)	1
S/N	Equipo de defensa y seguridad que fue donado	1
132	(4) Camaras tipo domo con IR, CCD AUTECH	1
140	(4) Camaras DE SEGURIDAD varios modelos	1
141	(16) camaras tipo domo , con infrarojo , Varios modelos.	1
144	(16) camaras tipo domo , con infrarojo , Camaras tipo bulet para exteriores , blindadas	1
580	Control de acceso huellas	1
144265	Sistema de intercomunicación , en Vigilancia	1348
1334	Compresor Marca Evans , de 15 HP , Tanque de 108 Lts Tipo Portatil	7,755
3348	Motobomba CENTRIFUGA 15 HP 3600 RPM Marca Barnes (ANTICIPO)	7,755
33470	Motobomba CENTRIFUGA 15 HP 3600 RPM Marca Barnes (FINQUITO)	8,352
582	Tanque de Presión para sistema hidroneumático cap 119 galones o 450 Lts 125 PSI anticipo	8,352
583	Tanque de Presión para sistema hidroneumático cap 119 galones o 450 Lts 125 PSI anticipo	7,701
26745	Bomba centrífuga para agua Marca Barnes succ 2" x desc 1 1/2" Mod B 112	4,619
B36	Barra fría a hielo de 4 enteros , medidas 148x76x90 mts con cubierta y tanque de acero inoxidable (anticipo)	4,686
B53	Barra fría a hielo de 4 enteros , medidas 148x76x90 mts con cubierta y tanque de acero inoxidable (finiquito)	14,708
B31	(2) Mesas o barras de servicio calientes a gas para 7 insertos , medidas de : 76x2.58 x 90 mts de alto (anticipo)	14,921
1424	(2) Mesas o barras de servicio calientes a gas para 7 insertos , medidas de : 76x2.58 x 90 mts de alto (finiquito)	19,249
3038252	(2) LAVADORA 30KG INVERTER WT30BTS6 INST ELECTRIC LG	16,875
8265	E BOMBA CENT. BARNES 2X1 1/2 1/2 H. P. 3450RPM	3,112
8669	E BOMBA CENT BARNES 1 1/4 X 1 2HP 3450RPM	3,280
8870	EBOMBA CENT. BARNES 1 1/4 X 1 2HP 3450RPM F 1F/60/110-220VOLTS.	7,125
5159	BOMBA DE RECIRCULACIÓN GRUNDFOS	
2911	(3) LAVADORAS CAP 20 KG CARGA FRONTAL 10 CICLOS DE LAVADO COLOR GRIS, (3) SECADORA A GAS CAP 20 KG CARGA FRONTAL 10 CICLOS DE SECADO COLOR GRIS.	85,086
6497	BOMBA GRUNDFOS TP50-40/4 110 VOLT	22,119
AA008060	TANQUE HIDRONEUMÁTICO 119 GALONES	10,824
AA008701	(3) TANQUE HIDRONEUMÁTICO 119 GALONES	38,479
3023	BOMBA INDUSTRIAL CENTRIFUGA	29,457
172	MOTOR VORTEC 6.0 SEM INUEVO	29,232
36587	LIJADORA BOSH 3X21GBS75AE	1309
1068	Minisplit Marca Mirage, 1Ton de Ref. 220 volts , Frio y Calor	1
1103	(6) Minisplit, marca Carrier de 2 Ton de Refr.	1
1286	(2) Minisplit , Marca Carrier , de 2 Tons de Refr.	1
1335	Instalación de las dos unidades minisplit Carrier de dos Tons de Refr	1
5273	(2) Aires Acondicionados , Cap 5 Tons de Refr. Marca Carrier Tipo Paquete cap 60,000 Tons de Refr.	37,454
2214	Minisplit Marca Mirage, 15 Ton de Ref. 220 volts , Frio y Calor	1
11763	(4) Cortinas de Aire , Marca Palau , Cas -48 , (1) Cortina de Aire Marca Soler y Papau , CAF-36	12,567
3512	(32) Equipos Minisplit , Marca AUX , (Anticipo)	1
3512	(32) Equipos Minisplit , Marca AUX , (Finiquito)	1
4527	(4) Cortinas de Aire (Anticipo) , Marca Palau , Cal -48 , (1) Cortina de Aire Marca Soler y Papau , CAI-36	13,506
4533	(4) Cortinas de Aire (Finiquito) , Marca Palau , Cal -48 , (1) Cortina de Aire Marca Soler y Papau , CAI-36	13,506
113491	Frigobar , de 4 FFT3 Modelo Ma 004y07 Marca Mabe , Medidas de 50x50x50 cms	1246
22260	Calentador o Boiler , Marca Calorex Modelo G-60,	3,094
4137	Minisplit , de 2 Toneladas de Ref. Marca Mirage	1
4338	(2) Minisplit de 1Ton de Refr. Marca Mirage , Frio Calor , 220 Volts.	0
4517	(2) aparatos Minisplit , Marca Mirage , Cap 2 Tons de Refr. Frio, Calor .	0
4586	Minisplit , Marca Mirage , Frio Calor de 1Ton de Refr. , 220 Volts	100
4596	Minisplit , Marca Mirage , Frio Calor de 15 Ton de Refr. , 220 Volts .	133
4597	Minisplit , Marca Mirage , Frio Calor de 1Ton de Refr. , 220 Volts .	95
140	Instalación de Minisplit , Marca Mirage , Frio Calor de 1Ton de Refr. , 220 Volts .	242
460	Calentador comercial Marca Calorex -Duragas Modelo D80-512CXLP Cap 300 Lts. Anticipo	23,405
464	Calentador comercial Marca Calorex -Duragas Modelo D80-512CXLP Cap 300 Lts. Finiquito	23,405
5605	Minisplit Marca Mirage cap 2 Tons o 24000 Btu Mod EXCC26U	1809
439	Minisplit Marca MIRAGE Aasolut X36 , cap 3 Tons o 36000 Btu Mod. EXC361T	4,108
468	Minisplit Marca MIRAGE X3 , cap 1Ton o 12000 Btu Mod. EXC12U	1404
469	Minisplit Marca MIRAGE X3 , cap 1Ton o 12000 Btu Mod. XC12U	1404
81215 y 83355	Boiler calorex gas lp capacidad 80 gal. Mod. 080	281880
860	BOILER GAS BUTANO CALOREX G60GEN	7,349



Informe Avance Gestión Financiera Segundo Trimestre 2020

142	(4) SUMINISTRO Y COLOCACION DE MINISPLIT DE 2 TONELADAS MIRAGE MAGNUM FRIO/CALORINVERTER PARA AULAS DIDACTICAS (1) SUMINISTRO Y COLOCACION DE MINISPLIT DE 3 TONELADAS MIRAGE MAGNUM FRIO/CALORINVERTER PARA AULAS DIDACTICAS	98,076
154	(2) MINISPLIT 2 TONELADAS FRIO/CALOR, (2) MINISPLIT 3 TONELADAS FRIO/CALOR	53,093
158	(7) MINISPLIT 2 TONELADAS FRIO/CALOR, (8) MINISPLIT 3 TONELADAS FRIO/CALOR, (1) ENFRIADOR DE AIRE LAVADO CON CAPACIDAD DE 50 MTS2	245,465
25	(1) MINISPLIT 2 TONELADAS FRIO/CALOR, (3) MINISPLIT DE 1 TONELADA FRIO/CALOR.	29,841
3616	Lote formado por 10 Radios marca Motorola 8 Modelo Pro 5150, 1 Modelo Pro 7150 y 1 Modelo EM 400	1
5932	(5) Radios Kenwood VHF Modelo 15E, 5W,	1
S/F	Ajuste de corrección por pago en efectivo de daño y baja de 3 radios, 3 audifonos y 3 cargadores de fact 3616	1
19165	(50) Radios Kenwood Mod TK2000K VHF 16C 5 Watts Completos Series B5100099 a B5100108 B5103219 a B5103228 B5801501 a B5801510 B5801581a B5801590 B5801631a B5801640	1
45382	(1) DISCO DURO PARA VIDEOVIGILANCIA 8TB	4,189
45383	(2) ANTENAS UBIQUITI NANOSTATION LOCOM5	10,472
29288	Cargador de Baterías Marca Truoeer cap 12 Volts 200 amperes modelo Carba 200	1,253
54	TRANSFORMADOR, SUMINISTRO E INSTALACIÓN	365,904
166744	GENERADOR PORTÁTIL 3500 WATTS	0
1114	(2) Calentadores Marca Masster Cal (ANTICIPO 1) Mod LLC 400, (2) Calentadores Marca Master Cal Modelo LC-650 Equipados con Tanques de almacenamiento, equipos de bombeo, tuberías e instalaciones	1
1029	(2) Calentadores Marca Masster Cal (ANTICIPO 2) Mod LLC 400, (2) Calentadores Marca Master Cal Modelo LC-650 Equipados con Tanques de almacenamiento, equipos de bombeo, tuberías e instalaciones	1
3241	Moto sierra Marca Surtek Modelo S620 Tioi manual Motor de Gasolina 2 tiempos	1
1727	(2) Calentadores Marca Masster Cal (ANTICIPO 3) Mod LLC 400, (2) Calentadores Marca Master Cal Modelo LC-650 Equipados con Tanques de almacenamiento, equipos de bombeo, tuberías e instalaciones	1
1605	Escalera de Plataforma Marca Cuprum, 3 Peldaños, con ruedas, construcción de aluminio	1
30183	Compresor para aire Marca Truper portátil de 3 hP Modelo Comp 25 L	682
60421	Bomba de Vacío marca Uniweco, mod. HVP8 Serie 150326 de 8 CFM	1,784
40166	Martillo demoledor Marca Makita, Mod. HM 111C Consumo: 1300 Watts Peso 8 Kgs	302
29462	Motosierra Manual, Marca STHIL de 2.2 HP MS210 cal 16"	1,198
60421	Equipo de oxígeno/acetileno chico	1
51390	Gato hidráulico de lagarto 5 ton	1
A 60762	DESMALEZADORA FS-380, AUTOCUT 46-2	1
0	(6) Contenedores Marítimos, Tipo Remolque	12,598
25235	(4) Contenedores de 4 ruedas, Marca DUST Color Verde, Para uso en Lavandería y Almacén, cap 660 Lts	1
245	Asador de 2.5 x 100 mts.	1
5378	Barra de servicio (anticipo)	1
384	Bascula Marca Tanita, modelo BC-533, MONITOR CORPORAL Construida en acero Inoxidable, Serie 830913	3,743
2404	Barra de servicio (finiquito)	1
54	INTERRUPTOR TERMOMAGNÉTICO 1200A	3,828
556	(2) MOTOR MARCA WEP HP 1/4 RPM 1725	65,748
2991	FOTOCONTACTOR 60A	12,039
A 160978	(2) BOILER CALOREX D80 5012	7,200
7149	TANQUE ROTOPLAS DE 10,000 LTS. ESTANDAR PARA AGUA	255,169
639	Paquete Administrativo (Micro sip) Ligero	26,217
744	Software Inventario	1
1053	Sistema de control Escolar (Click Escolar)	1
16	Simulador de Tiro Marca Smar (Kit Para 5 armas) (anticipo)	1
17	5 Kit para Armas Smart	1
18	Simulador de Tiro Marca Smar (Kit Para 5 armas) (finiquito)	1
1520	(4) Sistema de control de acceso a comedor por medio de lector de huellas Sistema IBIX-UCONTROL 70 K, Incluye (8) Torniquetes y Software (anticipo)	1
1605	(4) Sistema de control de acceso a comedor por medio de lector de huellas Sistema IBIX-UCONTROL 70 K, Incluye (8) Torniquetes y Software (finiquito)	78,063
1770	ENTERPRISE PROTECT APPLIANCE AND ENTERPRISE GUARD 3 YEARS SUBSCRIPTION XG 210 APPLIANCE AND ENTERPRISEGUARD 3 YEARS SUBSCRIPTION, WEB PROTECTION AND ENHANCED SUPPORT	82,400
2371	(1) SISTEMA INFORMATICO PARA LAS AREAS ESCOLARES Y ADMINISTRATIVAS DE LA INSTITUCION	106,596
202	Lector de huellas y tarjetas SUPREMA: BioEntry V2 Lector de Huella Multifuncional Antivandálico IK09 / 500,000 Usuarios / Detección de Dedo Vivo / IP67 / NFC	324,336
201	DESARROLLO DE IMPLEMENTACIÓN Y CAPACITACIÓN DE APLICACIÓN PARA LA GENERACIÓN DE XML, CERTIFICACIÓN Y ENCRIPCIÓN DE ARCHIVOS PARA LA CARGA DE TÍTULOS Y CÉDULAS PROFESIONALES	170,558
A 49685	WINDOWS SVR STD 2019 64BIT SPANISH	60,800
194	(15) Licencias KASPERSKY 1 Small Office para 10 usuarios, 2 Internet Security para 3 usuarios y 12 Small Office para 5 Usuarios	31,622
224	(3) Licencias KASPERSKY anti virus 2019 para 5 Usuarios por un año	1
A 47545	(3) LICENCIA MICROSOFT VISIO	1
		10,005

Informe Avance Gestión Financiera Segundo Trimestre 2020

Informe de Avance de Gestión Financiera Segundo Trimestre del 2020		
Relación de cuentas bancarias productivas específicas		
UNIVERSIDAD DE CIENCIAS DE LA SEGURIDAD DEL ESTADO DE NUEVO LEÓN		
Del 1 de Enero al 30 de Junio de 2020		
Fondo, Programa o Convenio	Datos de la Cuenta Bancaria	
	Institución Bancaria	Número de Cuenta
NO APLICA		

Informe Avance Gestión Financiera Segundo Trimestre 2020

Anexos

Nuevo León 87.41
Siempre Avanzando

Universidad de Ciencias de la Seguridad del Estado de Nuevo León (UCS)

Informe Avance Gestión Financiera Segundo Trimestre 2020

Ley de Disciplina Financiera

Nuevo León
Siempre Ascendiendo 87.42

Informe Avance Gestión Financiera Segundo Trimestre 2020

Informe de Avance de Gestión Financiera del Segundo Trimestre del 2020
 Estado de Situación Financiera Detallada-LDF
 Del 1 de Enero al 30 de Junio de 2020


UNIVERSIDAD DE CIENCIAS DE LA SEGURIDAD DEL ESTADO DE NUEVO LEÓN
 (Pesos)

Concepto	ANUAL		Concepto	ANUAL	
	2020	2019		2020	2019
ACTIVO			PASIVO		
Activo Circulante			Activo Circulante		
a) Efectivo y Equivalentes (e=a1+a2+a3+a4+a5+a6+a7)	79,216,969	78,567,439	a) Cuentas Por Pagar a Corto Plazo (e=a1+a2+a3+a4+a5+a6+a7+a8+a9)	21,487,341	23,557,411
a1) Efectivo	30,000	0	a1) Servicios Personales Por Pagar a Corto Plazo	687,891	189,033
a2) Bancos/Tesorería	1,384,989	1,652,439	a2) Proveedores Por Pagar a Corto Plazo	20,582,244	23,081,689
a3) Bancos/Depositos/Otros	0	0	a3) Contratistas/Obras Públicas por Pagar a Corto Plazo	0	0
a4) Inversiones temporales (hasta 3 meses)	77,802,000	77,402,000	a4) Participaciones y Portaciones por Pagar a Corto Plazo	0	0
a5) Fondos en afectación Específica	0	0	a5) Transferencias Otorgadas por Pagar a Corto Plazo	0	0
a6) Depósitos de Fondos de Terceros en Garantía y/o Administración	0	0	a6) Intereses, Comisiones y Otros Gastos de la Deuda Pública por Pagar a Corto Plazo	0	0
a7) Otros Efectivos Equivalentes	0	0	a7) Retenciones y Contribuciones por Pagar a Corto Plazo	2,172,005	276,690
b) Derechos a Recibir Efectivo y Equivalentes (b=a8+a9+a10+a11+a12+a13+a14)	3,363,022	6,550,249	a8) Devoluciones de la Ley de Ingresos por Pagar a Corto Plazo	0	0
b1) Inversiones Financieras a Corto Plazo	0	0	a9) Otras Cuentas por Pagar a Corto Plazo	0	0
b2) Cuentas por Cobrar a Corto Plazo	3,354,422	6,550,249	b) Documentos por Pagar a Corto Plazo	0	0
b3) Deudores Diversos por Cobrar a Corto Plazo	8,600	0	b1) Documentos Comerciales por Pagar a Corto Plazo	0	0
b4) Fondos por recuperar a Corto Plazo	0	0	b2) Documentos Comerciales por pagar a Corto Plazo	0	0
b5) Deudores por Anticipos de la Tesorería a Corto Plazo	0	0	b3) Otros Documentos por Pagar a Corto Plazo	0	0
b6) Prestamos otorgados a Corto Plazo	0	0	c) Porción a Corto Plazo de la Deuda Pública a Largo Plazo (c=a+c1+c2)	0	0
b7) Otros Derechos a Recibir Efectivo y Equivalentes a Corto Plazo	0	0	c1) Porción a Corto Plazo de la Deuda Pública	0	0
c) Derechos a Recibir Bienes o Servicios (c=c1+c2+c3+c4+c5)	74	14,930	c2) Porción a Corto Plazo de Arrendamiento Financiero	0	0
c1) Anticipo a Proveedores por Adquisición de Bienes y Prestación de Servicios a Corto Plazo	74	14,930	d) Títulos y Valores a Corto Plazo	7,392	7,392
c2) Anticipo a Proveedores por Adquisición de Bienes Inmuebles y Muebles a Corto Plazo	0	0	e) Pasivos Diferidos a Corto Plazo (de=e1+e2+e3)	7,392	7,392
c3) Anticipo a proveedores por Adquisición de Bienes Intangibles a Corto Plazo	0	0	e1) Ingresos Cobrados por Adelantado a Corto Plazo	0	0
c4) Anticipo a Contratistas por Obras Públicas a Corto Plazo	0	0	e2) Intereses Cobrados por Adelantado a Corto Plazo	7,392	7,392
c5) Otros Derechos a Recibir Bienes y Servicios a Corto Plazo	0	0	e3) Otros pasivos Diferidos a Corto Plazo	0	0
d) Inventarios (d=d1+d2+d3+d4+d5)	0	0	f) Fondos y Bienes de Terceros en Garantía y/o Administración a Corto Plazo (f=f1+f2+f3+f4+f5+f6)	0	0
d1) Inventario de Mercancías por Venta	0	0	f1) Fondos de Garantía a Corto Plazo	0	0
d2) Inventario de Mercancías Terminadas	0	0	f2) Fondos de Administración a Corto Plazo	0	0
d3) Inventario de Mercancías en Proceso	0	0	f3) Fondos de Contingencia a Corto Plazo	0	0
d4) Inventario de Materias Primas, Materiales y Suministros para Producción	0	0	f4) Fondos de Fideicomiso Mandatos y Contratos Análogos a Corto Plazo	0	0
d5) Bienes en Tránsito	0	0	f5) Otros Fondos de terceros en Garantía y/o Administración a Corto Plazo	0	0
e) Almacenes	3,182,796	4,238,584	f6) Vores y Bienes de garantía a Corto Plazo	0	0
f) Estimación por Pérdida o Detetoro de Activos Circulantes = (f1+f2)	0	0	g) Provisiones a Corto Plazo (g=g1+g2+g3)	0	0
f1) Estimaciones para Cuentas Incobrables por Derechos a Recibir Efectivo o Equivalentes	0	0	g1) Provisión para demandas y Juicios Corto Plazo	0	0
f2) Estimación por Detetoro de Inventarios	0	0	g2) Provisión para Contingencias a Corto Plazo	0	0
g) Otros Activos Circulantes= (g1+g2+g3+g4)	0	0	g3) Otras Provisiones a Corto Plazo	0	0
g1) Valores en Garantía	0	0	h) Otros Pasivos a Corto Plazo (h=h1+h2+h3)	0	0
	0	0	h1) Ingresos por Clasificar	0	0
	0	0	h2) Reaudación por Participar	0	0
	0	0	h3) Otros pasivos Circulantes	0	0
	0	0		0	0


Informe Avance Gestión Financiera Segundo Trimestre 2020

g2) Bienes en Garantía (excluye depósitos de fondos)	0	0	0
g3) Bienes Derivados de Embargos, Decomisos, Aseguramientos y Dación en Pago	0	0	0
g4) Adquisición con fondos de Terceros	0	0	0
IA. Total de Activos Circulantes (A = a+b+c+d+e+f+g)	85,772,862	89,371,202	
Activo No Circulante	0	0	0
a) Inversiones Financieras a Largo Plazo	0	0	0
b) Derechos a Recibir Efectivo o Equivalentes a Largo Plazo	0	0	0
c) Bienes Inmuebles, Infraestructura y Construcciones en Proceso	29,766,263	29,732,602	0
d) Bienes Muebles	2,139,985	1,863,738	0
e) Activos Intangibles	(24,020,600)	(22,165,779)	0
f) Depreciación, Deterioro y Amortización Acumulada de Bienes	306,240	306,240	0
g) Activos Diferidos	0	0	0
h) Estimación por Pérdida o Deterioro de Activos no Circulantes	0	0	0
i) Otros Activos no Circulantes	0	0	0
IB. Total de Activos no Circulantes (B = a+b+c+d+e+f+g+h+i)	\$8,221,837	\$9,737,401	
IIA. Total de Pasivo Circulante (IA = a+b+c+d+e+f+g+h)			\$2,149,733
Pasivo No Circulante			0
a) Cuentas por Pagar a Largo Plazo			0
b) Documentos por Pagar a Largo Plazo			0
c) Deuda Pública a Largo Plazo			0
d) Pasivos Diferidos a Largo Plazo			0
e) Fondos y Bienes de Terceros en Garantía y/o en Administración a Largo Plazo			0
f) Provisiones a Largo Plazo			1,499,477
IIIB. Total de Pasivos No Circulantes (IB = a+b+c+d+e+f)			\$1,499,477
II. Total del Pasivo (II = IIA + IIIB)			\$23,064,991
HACIENDA PÚBLICA/PATRIMONIO			
IIIA. Hacienda Pública/Patrimonio Contribuido (IIIA = a+b+c+d)			\$8,818,923
a) Aportaciones			0
b) Donaciones de Capital			8,818,923
c) Actualización de la Hacienda Pública/Patrimonio			0
IIIB. Hacienda Pública/Patrimonio Generado (IIIB = a+b+c+d+e)			\$62,16,835
a) Resultados del Ejercicio (Ahorro / Desahorro)			(2,066,502)
b) Resultados de Ejercicios Anteriores			64,162,337
c) Revalúos			0
d) Reservas			0
e) Rectificaciones de Resultados de Ejercicios Anteriores			0
IIIC. Exceso o Insuficiencia en la Actualización de La Hacienda Pública/Patrimonio			\$0
IIIC = (a+b)			0
a) Resultado por Posición Monetaria			0
b) Resultado por Tenencia de Activos no Monetarios			0
III. Total Hacienda Pública/Patrimonio (III = IIIA + IIIB + IIIC)			\$70,929,758
IV. Total de Pasivo y Hacienda Pública/Patrimonio (IV = III + II)			\$93,994,749
I. Total del Activo (I = IA + IB)			\$74,044,323
			\$99,108,603

Bajo protesta de decir verdad declaramos que los Estados Financieros y sus Notas son razonablemente correctos y respaldados por la responsabilidad del emisor


 Dr. José Zaragoza Huerta
 Rector


 C.P. Norma Cecilia Parza Carranza
 Coordinadora de Recursos Financieros


 C.P. Fernando Montes Colón
 Director de Administración

Informe Avance Gestión Financiera Segundo Trimestre 2020

Informe de Avance de Gestión Financiera del Segundo Trimestre del 2020

Universidad de Ciencias de la Seguridad de Nuevo León (a)
Informe Analítico de la Deuda Pública y Otros Pasivos - LDF
Del 1 de Enero al 30 de Junio de 2020 (b)

(PESOS)

Denominación de la Deuda Pública y Otros Pasivos (c)	Saldo al 31 de diciembre de 2019 (d)	Disposiciones del Periodo (e)	Amortizaciones del Periodo (f)	Revaluaciones, Reclasificaciones y Otros Ajustes (g)	Saldo Final del Periodo h=d+e-f+g	Pago de Intereses del Periodo (i)	Pago de Comisiones y demás costos asociados durante el Periodo (j)
1. Deuda Pública (1A+1B)	0	0	0	0	0	0	0
A. Corto Plazo (A=1A2+a3)	0	0	0	0	0	0	0
a1) Instituciones de Crédito	0	0	0	0	0	0	0
a2) Títulos y Valores	0	0	0	0	0	0	0
a3) Arrendamientos Financieros	0	0	0	0	0	0	0
B. Largo Plazo (B=1B2+b3)	0	0	0	0	0	0	0
b1) Instituciones de Crédito	0	0	0	0	0	0	0
b2) Títulos y Valores	0	0	0	0	0	0	0
b3) Arrendamientos Financieros	0	0	0	0	0	0	0
2. Otros Pasivos	25,064,280	0	0	0	23,064,991	0	0
3. Total de la Deuda Pública y Otros Pasivos (3=1+2)	25,064,280	0	0	0	23,064,991	0	0
4. Deuda Contingente 1 (Informativo)	0	0	0	0	0	0	0
A. Deuda Contingente 1	0	0	0	0	0	0	0
B. Deuda Contingente 2	0	0	0	0	0	0	0
C. Deuda Contingente XX	0	0	0	0	0	0	0
5. Valor de Instrumentos Bono Cupón Cero 2 (Informativo)	0	0	0	0	0	0	0
A. Instrumento Bono Cupón Cero 1	0	0	0	0	0	0	0
B. Instrumento Bono Cupón Cero 2	0	0	0	0	0	0	0
C. Instrumento Bono Cupón Cero XX	0	0	0	0	0	0	0

1. Se refiere a cualquier financiamiento sin fuente o garantía de pago definida, que sea asumida de manera solidaria o subsidiaria por las Entidades Federativas con sus Municipios, organismos descentralizados y empresas de
2. Se refiere al valor del Bono Cupón Cero que respalda el pago de los créditos asociados al mismo (Activo).

Obligaciones a Corto Plazo (k)	Monto Contratado (l)	Plazo Pactado (m)	Tasa de Interés (n)	Comisiones y Costos Relacionados (o)	Tasa Efectiva (p)
6. Obligaciones a Corto Plazo (Informativo)	0	0	0	0	0
A. Crédito 1	0	0	0	0	0
B. Crédito 2	0	0	0	0	0
C. Crédito XX	0	0	0	0	0

Nuevo León
Siempre Ascendiendo

87.45



Informe Avance Gestión Financiera Segundo Trimestre 2020

Informe de Avance de Gestión Financiera del Segundo Trimestre del 2020
 Universidad de Ciencias de la Seguridad de Nuevo León (a)
 Informe Analítico de Obligaciones Diferentes de Financiamientos – LDF
 Del 1 de Enero al 30 de Junio de 2020 (b)
 (PESOS)

Denominación de las Obligaciones Diferentes de Financiamiento (c)	Fecha del Contrato (d)	Fecha de inicio de operación del proyecto (e)	Fecha de vencimiento (f)	Monto de la inversión pactado (g)	Plazo pactado (h)	Monto promedio mensual del pago de la contraprestación (i)	Monto promedio mensual del pago de la contraprestación correspondiente al pago de inversión (j)	Monto pagado de la inversión al XX de XXXX de 20XX (k)	Monto pagado de la inversión actualizado al XX de XXXX de 20XX (l)	Saldo pendiente por pagar de la inversión al XX de XXXX de 20XX (m = g - l)
A. Asociaciones Público Privadas (APP's) (A=a+b+c+d) a) APP 1 b) APP 2 c) APP 3 d) APP XX	0			0	0	0	0	0	0	0
B. Otros Instrumentos (B=a+b+c+d) a) Otro Instrumento 1 b) Otro Instrumento 2 c) Otro Instrumento 3 d) Otro Instrumento XX	0			0	0	0	0	0	0	0
C. Total de Obligaciones Diferentes de Financiamiento (C=A+B)	0			0	0	0	0	0	0	0

NO APLICA

Nuevo León 87.46
 Siempre Avanzando



Informe Avance Gestión Financiera Segundo Trimestre 2020

Informe de Avance de Gestión Financiera del Segundo Trimestre del 2020 Universidad de Ciencias de la Seguridad de Nuevo León (a) Balance Presupuestario - LDF Del 1de Enero al 30 de Junio de 2020 (b) (PESOS)			
---	--	--	--

Concepto (c)	Estimado/ Aprobado (d)	Devengado	Recaudado/ Pagado
A. Ingresos Totales (A = A1+A2+A3)	101,392,265	28,419,113	28,038,589
A1 Ingresos de Libre Disposición	101,392,265	28,419,113	28,038,589
A2. Transferencias Federales Etiquetadas			
A3. Financiamiento Neto	0	0	0
B. Egresos Presupuestarios¹ (B = B1+B2)	101,392,265	29,368,464	28,699,137
B1 Gasto No Etiquetado (sin incluir Amortización de la Deuda Pública)	101,392,265	29,368,464	28,699,137
B2. Gasto Etiquetado (sin incluir Amortización de la Deuda Pública)			
C. Remanentes del Ejercicio Anterior (C = C1+C2)		0	0
C1 Remanentes de Ingresos de Libre Disposición aplicados en el periodo			
C2. Remanentes de Transferencias Federales Etiquetadas aplicados en el periodo			
I. Balance Presupuestario (I = A - B + C)	0	(949,351)	(660,547)
II. Balance Presupuestario sin Financiamiento Neto (II = I - A3)	0	(949,351)	(660,547)
III. Balance Presupuestario sin Financiamiento Neto y sin Remanentes del Ejercicio Anterior (III = II - C)	0	(949,351)	(660,547)

Concepto	Aprobado	Devengado	Pagado
E. Intereses, Comisiones y Gastos de la Deuda (E = E1+E2)	0	0	0
E1 Intereses, Comisiones y Gastos de la Deuda con Gasto No Etiquetado			
E2. Intereses, Comisiones y Gastos de la Deuda con Gasto Etiquetado			
IV. Balance Primario (IV = III - E)	0	(949,351)	(660,547)

Concepto	Estimado/ Aprobado	Devengado	Recaudado/ Pagado
F. Financiamiento (F = F1+F2)	0	0	0
F1 Financiamiento con Fuente de Pago de Ingreso de Libre Disposición			
F2. Financiamiento con Fuente de Pago de Transferencias Federales Etiquetadas			
G. Amortización de la Deuda (G = G1+G2)	0	0	0
G1 Amortización de la Deuda Pública con Gasto No Etiquetado			
G2. Amortización de la Deuda Pública con Gasto Etiquetado			
A3. Financiamiento Neto (A3 = F - G)	0	0	0



Informe Avance Gestión Financiera Segundo Trimestre 2020

Informe de Avance de Gestión Financiera del Segundo Trimestre del 2020						
Universidad de Ciencias de la Seguridad de Nuevo León (a)						
Estado Analítico de Ingresos Detallado - LDF						
Del 1 de Enero al 30 de Junio de 2020 (b)						
(PESOS)						
Concepto (c)	Ingreso					Diferencia (e)
	Estimado (d)	Ampliaciones/ (Reducciones)	Modificado	Devengado	Recaudado	
Ingresos de Libre Disposición						
A. Impuestos			0			0
B. Cuotas y Aportaciones de Seguridad Social			0			0
C. Contribuciones de Mejoras			0			0
D. Derechos			0			0
E. Productos			0			0
F. Aprovechamientos			0			0
G. Ingresos por Ventas de Bienes y Prestación Servicios			0			0
H. Participaciones	0	0	0	0	0	0
(H=h1+h2+h3+h4+h5+h6+h7+h8+h9+h10+h11)						
h1) Fondo General de Participaciones			0			0
h2) Fondo de Fomento Municipal			0			0
h3) Fondo de Fiscalización y Recaudación			0			0
h4) Fondo de Compensación			0			0
h5) Fondo de Extracción de Hidrocarburos			0			0
h6) Impuesto Especial Sobre Producción y Servicios			0			0
h7) 0.136% de la Recaudación Federal Participable			0			0
h8) 3.17% Sobre Extracción de Petróleo			0			0
h9) Gasolinas y Diésel			0			0
h10) Fondo del Impuesto Sobre la Renta			0			0
h11) Fondo de Estabilización de los Ingresos de las Entidades Federativas			0			0
I. Incentivos Derivados de la Colaboración Fiscal (I=i1+i2+i3+i4+i5)	0	0	0	0	0	0
i1) Tenencia o Uso de Vehículos			0			0
i2) Fondo de Compensación ISAN			0			0
i3) Impuesto Sobre Automóviles Nuevos			0			0
i4) Fondo de Compensación de Repecos-Intermedios			0			0
i5) Otros Incentivos Económicos			0			0
J. Transferencias y Asignaciones	101,392,265	(5,069,613)	96,322,652	28,419,113	28,038,589	68,284,062
K. Convenios	0	0	0	0	0	0
k1) Otros Convenios y Subsidios			0			0
L. Otros Ingresos de Libre Disposición (L=l1+l2)	0	0	0	0	0	0
l1) Participaciones en Ingresos Locales			0			0
l2) Otros Ingresos de Libre Disposición			0			0
I. Total de Ingresos de Libre Disposición (I=A+B+C+D+E+F+G+H+I+J+K+L)	101,392,265	(5,069,613)	96,322,652	28,419,113	28,038,589	68,284,062
Ingresos Excedentes de Ingresos de Libre Disposición						



Informe Avance Gestión Financiera Segundo Trimestre 2020

Transferencias Federales Etiquetadas							
A. Aportaciones (A=a1+a2+a3+a4+a5+a6+a7+a8)	0	0	0	0	0	0	0
a1) Fondo de Aportaciones para la Nómina Educativa y Gasto Operativo			0				0
a2) Fondo de Aportaciones para los Servicios de Salud			0				0
a3) Fondo de Aportaciones para la Infraestructura Social			0				0
a4) Fondo de Aportaciones para el Fortalecimiento de los Municipios y de las Demarcaciones Territoriales del Distrito Federal			0				0
a5) Fondo de Aportaciones Múltiples			0				0
a6) Fondo de Aportaciones para la Educación Tecnológica y de Adultos			0				0
a7) Fondo de Aportaciones para la Seguridad Pública de los Estados y del Distrito Federal			0				0
a8) Fondo de Aportaciones para el Fortalecimiento de las Entidades Federativas			0				0
B. Convenios (B=b1+b2+b3+b4)	0	0	0	0	0	0	0
b1) Convenios de Protección Social en Salud			0				0
b2) Convenios de Descentralización			0				0
b3) Convenios de Reasignación			0				0
b4) Otros Convenios y Subsidios			0				0
C. Fondos Distintos de Aportaciones (C=c1+c2)	0	0	0	0	0	0	0
c1) Fondo para Entidades Federativas y Municipios Productores de Hidrocarburos			0				0
c2) Fondo Minero			0				0
D. Transferencias, Asignaciones, Subsidios y Subvenciones, y Pensiones y Jubilaciones			0				0
E. Otras Transferencias Federales Etiquetadas			0				0
II. Total de Transferencias Federales Etiquetadas (II = A + B + C + D + E)	0	0	0	0	0	0	0
III. Ingresos Derivados de Financiamientos (III = A)	0	0	0	0	0	0	0
A. Ingresos Derivados de Financiamientos			0				0
IV. Total de Ingresos (IV = I + II + III)	101,392,265	(5,069,613)	96,322,652	28,419,113	28,038,589	68,284,062	
Datos Informativos							
1. Ingresos Derivados de Financiamientos con Fuente de Pago de Ingresos de Libre Disposición			0				0
2. Ingresos Derivados de Financiamientos con Fuente de Pago de Transferencias Federales Etiquetadas			0				0
3. Ingresos Derivados de Financiamientos (3 = 1 + 2)	0	0	0	0	0	0	0

Informe Avance Gestión Financiera Segundo Trimestre 2020

Informe de Avance de Gestión Financiera del Segundo Trimestre del 2020

Universidad de Ciencias de la Seguridad de Nuevo León (a)
Estado Analítico del Ejercicio del Presupuesto de Egresos Detallado - LDF
Clasificación por Objeto del Gasto (Capítulo y Concepto)
Del 1 de Enero al 30 de Junio de 2020 (b)
(PESOS)

Concepto (c)	Egresos					Subejercicio (e)
	Aprobado (d)	Ampliaciones/ (Reducciones)	Modificado	Devengado	Pagado	
I. Gasto No Etiquetado (I=A+B+C+D+E+F+G+H+I)	101,392,265	(5,069,613)	96,322,652	29,368,464	28,699,137	66,954,188
A. Servicios Personales (A=a1+a2+a3+a4+a5+a6+a7)	41,265,480	0	41,265,480	18,167,076	18,167,076	23,095,404
a1) Remuneraciones al Personal de Carácter Permanente	5,818,091	(450,000)	5,368,091	7,492,572	7,492,572	7,875,520
a2) Remuneraciones al Personal de Carácter Transitorio	21,355,605	0	21,355,605	8,361,795	8,361,795	12,993,810
a3) Remuneraciones Adicionales y Especiales	638,893	0	638,893	599,446	599,446	39,447
a4) Seguridad Social	3,190,807	0	3,190,807	1,367,256	1,367,256	1823,551
a5) Otras Prestaciones Sociales y Económicas	262,084	450,000	712,084	346,008	346,008	366,076
a6) Previsiones	0	0	0	0	0	0
a7) Pago de Estímulos a Servidores Públicos	0	0	0	0	0	0
B. Materiales y Suministros (B=b1+b2+b3+b4+b5+b6+b7+b8+b9)	44,362,390	(5,119,613)	39,242,777	7,004,978	6,895,420	32,237,799
b1) Materiales de Administración, Emisión de Documentos y Artículos Oficiales	3,400,029	0	3,400,029	253,655	146,127	2,886,374
b2) Alimentos y Utensilios	37,755,916	(5,119,613)	32,036,303	6,284,443	6,284,443	25,751,860
b3) Materias Primas y Materiales de Producción y Comercialización	328,596	0	328,596	24,102	23,835	304,494
b4) Materiales y Artículos de Construcción y de Reparación	185,765	0	185,765	65,824	65,274	119,941
b5) Productos Químicos, Farmacéuticos y de Laboratorio	1,426,255	0	1,426,255	358,120	358,120	1,088,135
b6) Combustibles, Lubricantes y Aditivos	1,908,297	0	1,908,297	600	600	1,907,697
b7) Vestuario, Blancos, Prendas de Protección y Artículos Deportivos	0	0	0	0	0	0
b8) Materiales y Suministros Para Seguridad	217,532	0	217,532	18,234	17,022	199,298
b9) Herramientas, Refacciones y Accesorios Menores	15,764,395	(230,000)	15,534,395	3,925,755	3,365,985	11,608,940
C. Servicios Generales (C=c1+c2+c3+c4+c5+c6+c7+c8+c9)	15,764,395	(230,000)	15,534,395	3,925,755	3,365,985	11,608,940
c1) Servicios Básicos	7,949,373	0	7,949,373	2,040,963	1,877,739	5,908,410
c2) Servicios de Arrendamiento	0	20,000	20,000	38,570	38,570	(18,570)
c3) Servicios Profesionales, Científicos, Técnicos y Otros Servicios	863,698	0	863,698	914,600	600,388	(50,902)
c4) Servicios Financieros, Bancarios y Comerciales	311,618	0	311,618	148,416	148,416	163,202
c5) Servicios de Instalación, Reparación, Mantenimiento y Conservación	5,362,592	(250,000)	5,112,592	678,201	562,875	4,494,391
c6) Servicios de Comunicación Social y Publicidad	0	0	0	0	0	0
c7) Servicios de Traslado y Viático	119,238	0	119,238	134,983	107,975	1,064,255
c8) Servicios Oficiales	318,47	0	318,47	3,306	3,306	28,541
c9) Otros Servicios Generales	46,029	0	46,029	26,715	26,715	19,314
D. Transferencias, Asignaciones, Subsidios y Otras Ayudas (D=d1+d2+d3+d4+d5+d6+d7+d8+d9)	0	0	0	0	0	0



Informe Avance Gestión Financiera Segundo Trimestre 2020

d1) Transferencias Internas y Asignaciones al Sector Público	0	280,000	280,000	270,655	270,655	9,345	0
d2) Transferencias al Resto del Sector Público	0	0	0	0	0	0	0
d3) Subsidios y Subvenciones	0	0	0	0	0	0	0
d4) Ayudas Sociales	0	0	0	0	0	0	0
d5) Pensiones y Jubilaciones	0	0	0	0	0	0	0
d6) Transferencias a Fideicomisos, Mandatos y Otros Análogos	0	0	0	0	0	0	0
d7) Transferencias a la Seguridad Social	0	0	0	0	0	0	0
d8) Donativos	0	0	0	0	0	0	0
d9) Transferencias al Exterior	0	0	0	0	0	0	0
E. Bienes Muebles, Inmuebles e Intangibles (E=e1+e2+e3+e4+e5+e6+e7+e8+e9)	0	30,000	30,000	27,121	27,121	2,879	0
e1) Mobiliario y Equipo de Administración	0	0	0	0	0	0	0
e2) Mobiliario y Equipo Educativo y Recreativo	0	0	0	0	0	0	0
e3) Equipo e Instrumental Médico y de Laboratorio	0	0	0	0	0	0	0
e4) Vehículos y Equipo de Transporte	0	0	0	0	0	0	0
e5) Equipo de Defensa y Seguridad	0	0	0	0	0	0	0
e6) Maquinaria, Otros Equipos y Herramientas	0	0	0	0	0	0	0
e7) Activos Biológicos	0	0	0	0	0	0	0
e8) Bienes Inmuebles	0	0	0	0	0	0	0
e9) Activos Intangibles	0	0	0	0	0	0	0
F. Inversión Pública (F=f1+f2+f3)	0	250,000	250,000	243,534	243,534	6,466	0
f1) Obra Pública en Bienes de Dominio Público	0	0	0	0	0	0	0
f2) Obra Pública en Bienes Propios	0	0	0	0	0	0	0
f3) Proyectos Productivos y Acciones de Fomento	0	0	0	0	0	0	0
G. Inversiones Financieras y Otras Provisiones (G=g1+g2+g3+g4+g5+g6+g7)	0	0	0	0	0	0	0
g1) Inversiones Para el Fomento de Actividades Productivas	0	0	0	0	0	0	0
g2) Acciones y Participaciones de Capital	0	0	0	0	0	0	0
g3) Compra de Títulos y Valores	0	0	0	0	0	0	0
g4) Concesión de Préstamos	0	0	0	0	0	0	0
g5) Inversiones en Fideicomisos, Mandatos y Otros Análogos	0	0	0	0	0	0	0
Fideicomiso de Desastres Naturales (Informativo)	0	0	0	0	0	0	0
g6) Otras Inversiones Financieras	0	0	0	0	0	0	0
g7) Provisiones para Contingencias y Otras Erogaciones Especiales	0	0	0	0	0	0	0
H. Participaciones y Aportaciones (H=h1+h2+h3)	0	0	0	0	0	0	0
h1) Participaciones	0	0	0	0	0	0	0
h2) Aportaciones	0	0	0	0	0	0	0
h3) Convenios	0	0	0	0	0	0	0
I. Deuda Pública (I=i1+i2+i3+i4+i5+i6+i7)	0	0	0	0	0	0	0
i1) Amortización de la Deuda Pública	0	0	0	0	0	0	0
i2) Intereses de la Deuda Pública	0	0	0	0	0	0	0
i3) Comisiones de la Deuda Pública	0	0	0	0	0	0	0
i4) Gastos de la Deuda Pública	0	0	0	0	0	0	0
i5) Costo por Coberturas	0	0	0	0	0	0	0
i6) Apoyos Financieros	0	0	0	0	0	0	0
i7) A deudos de Ejercicios Fiscales Anteriores (ADEFAS)	0	0	0	0	0	0	0

Nuevo León 87.51
 Siempre Ascendiendo



Informe Avance Gestión Financiera Segundo Trimestre 2020

II. Gasto Etiquetado (I=A+B+C+D+E+F+G+H+I)	0	0	0	0	0	0	0	0	0
A. Servicios Personales (A=a1e2+a3+a4+a5+a6+a7)	0	0	0	0	0	0	0	0	0
a1) Remuneraciones al Personal de Carácter Permanente	0	0	0	0	0	0	0	0	0
a2) Remuneraciones al Personal de Carácter Transitorio	0	0	0	0	0	0	0	0	0
a3) Remuneraciones Adicionales y Especiales	0	0	0	0	0	0	0	0	0
a4) Seguridad Social	0	0	0	0	0	0	0	0	0
a5) Otras Prestaciones Sociales y Económicas	0	0	0	0	0	0	0	0	0
a6) Provisiones	0	0	0	0	0	0	0	0	0
a7) Pago de Estímulos a Servidores Públicos	0	0	0	0	0	0	0	0	0
B. Materiales y Suministros (B=b1b2+b3+b4+b5+b6+b7+b8+b9)	0	0	0	0	0	0	0	0	0
b1) Materiales de Administración, Emisión de Documentos y Artículos Oficiales	0	0	0	0	0	0	0	0	0
b2) Alimentos y Utensilios	0	0	0	0	0	0	0	0	0
b3) Materias Primas y Materiales de Producción y Comercialización	0	0	0	0	0	0	0	0	0
b4) Materiales y Artículos de Construcción y de Reparación	0	0	0	0	0	0	0	0	0
b5) Productos Químicos, Farmacéuticos y de Laboratorio	0	0	0	0	0	0	0	0	0
b6) Combustibles, Lubricantes y Aditivos	0	0	0	0	0	0	0	0	0
b7) Vestuario, Blancos, Prendas de Protección y Artículos Deportivos	0	0	0	0	0	0	0	0	0
b8) Materiales y Suministros Para Seguridad	0	0	0	0	0	0	0	0	0
b9) Herramientas, Refacciones y Accesorios Menores	0	0	0	0	0	0	0	0	0
C. Servicios Generales (C=c1c2+c3+c4+c5+c6+c7+c8+c9)	0	0	0	0	0	0	0	0	0
c1) Servicios Básicos	0	0	0	0	0	0	0	0	0
c2) Servicios de Arrendamiento	0	0	0	0	0	0	0	0	0
c3) Servicios Profesionales, Científicos, Técnicos y Otros Servicios	0	0	0	0	0	0	0	0	0
c4) Servicios Financieros, Bancarios y Comerciales	0	0	0	0	0	0	0	0	0
c5) Servicios de Instalación, Reparación, Mantenimiento y Conservación	0	0	0	0	0	0	0	0	0
c6) Servicios de Comunicación Social y Publicidad	0	0	0	0	0	0	0	0	0
c7) Servicios de Traslado y Viáticos	0	0	0	0	0	0	0	0	0
c8) Servicios Oficiales	0	0	0	0	0	0	0	0	0
c9) Otros Servicios Generales	0	0	0	0	0	0	0	0	0
D. Transferencias, Asignaciones, Subsidios y Otras Ayudas (D=d1d2+d3+d4+d5+d6+d7+d8+d9)	0	0	0	0	0	0	0	0	0
d1) Transferencias Internas y Asignaciones al Sector Público	0	0	0	0	0	0	0	0	0
d2) Transferencias al Resto del Sector Público	0	0	0	0	0	0	0	0	0
d3) Subsidios y Subvenciones	0	0	0	0	0	0	0	0	0
d4) Ayudas Sociales	0	0	0	0	0	0	0	0	0
d5) Pensiones y Jubilaciones	0	0	0	0	0	0	0	0	0
d6) Transferencias a Fideicomisos, Mandatos y Otros Análogos	0	0	0	0	0	0	0	0	0
d7) Transferencias a la Seguridad Social	0	0	0	0	0	0	0	0	0
d8) Donativos	0	0	0	0	0	0	0	0	0
d9) Transferencias al Exterior	0	0	0	0	0	0	0	0	0

Nuevo León
 Siempre Ascendiendo

87.52



Informe Avance Gestión Financiera Segundo Trimestre 2020

E. Bienes Muebles, Inmuebles e Intangibles (E=e1e2+e3+e4+e5+e6+e7+e8+e9)	0	0	0	0	0	0	0
e1) Mobiliario y Equipo de Administración	0	0	0	0	0	0	0
e2) Mobiliario y Equipo Educativo y Recreativo	0	0	0	0	0	0	0
e3) Equipo e Instrumental Médico y de Laboratorio	0	0	0	0	0	0	0
e4) Vehículos y Equipo de Transporte	0	0	0	0	0	0	0
e5) Equipo de Defensa y Seguridad	0	0	0	0	0	0	0
e6) Maquinaria, Otros Equipos y Herramientas	0	0	0	0	0	0	0
e7) Activos Biológicos	0	0	0	0	0	0	0
e8) Bienes Inmuebles	0	0	0	0	0	0	0
e9) Activos Intangibles	0	0	0	0	0	0	0
F. Inversión Pública (F=f1+f2+f3)	0	0	0	0	0	0	0
f1) Obra Pública en Bienes de Dominio Público	0	0	0	0	0	0	0
f2) Obra Pública en Bienes Propios	0	0	0	0	0	0	0
f3) Proyectos Productivos y Acciones de Fomento	0	0	0	0	0	0	0
G. Inversiones Financieras y Otras Provisiones (G=g1+g2+g3+g4+g5+g6+g7)	0	0	0	0	0	0	0
g1) Inversiones Para el Fomento de Actividades Productivas	0	0	0	0	0	0	0
g2) Acciones y Participaciones de Capital	0	0	0	0	0	0	0
g3) Compra de Títulos y Valores	0	0	0	0	0	0	0
g4) Concesión de Préstamos	0	0	0	0	0	0	0
g5) Inversiones en Fideicomisos, Mandatos y Otros Análogos	0	0	0	0	0	0	0
Fideicomiso de Desastres Naturales (Informativo)	0	0	0	0	0	0	0
g6) Otras Inversiones Financieras	0	0	0	0	0	0	0
g7) Provisiones para Contingencias y Otras Erogaciones Especiales	0	0	0	0	0	0	0
H. Participaciones y Aportaciones (H=h1+h2+h3)	0	0	0	0	0	0	0
h1) Participaciones	0	0	0	0	0	0	0
h2) Aportaciones	0	0	0	0	0	0	0
h3) Convenios	0	0	0	0	0	0	0
I. Deuda Pública (I=i1+i2+i3+i4+i5+i6+i7)	0	0	0	0	0	0	0
i1) Amortización de la Deuda Pública	0	0	0	0	0	0	0
i2) Intereses de la Deuda Pública	0	0	0	0	0	0	0
i3) Comisiones de la Deuda Pública	0	0	0	0	0	0	0
i4) Gastos de la Deuda Pública	0	0	0	0	0	0	0
i5) Costo por Coberturas	0	0	0	0	0	0	0
i6) Apoyos Financieros	0	0	0	0	0	0	0
i7) Adeudos de Ejercicios Fiscales Anteriores (ADEFAS)	0	0	0	0	0	0	0
III. Total de Egresos (III = I + II)	101,392,265	(5,069,613)	96,322,652	29,368,464	28,699,137	66,954,188	

Informe Avance Gestión Financiera Segundo Trimestre 2020

Informe de Avance de Gestión Financiera del Segundo Trimestre del 2020

Universidad de Ciencias de la Seguridad de Nuevo León (a)
Estado Analítico del Ejercicio del Presupuesto de Egresos Detallado - LDF
Clasificación Administrativa
Del 1 de Enero al 30 de Junio de 2020 (b)
(PESOS)

Concepto (c)	Egresos						Subejercicio (e)
	Aprobado (d)	Ampliaciones/ (Reducciones)	Modificado	Devengado	Pagado		
I. Gasto No Etiquetado (I=A+B+C+D+E+F+G+H) UNIVERSIDAD DE CIENCIAS DE LA SEGURIDAD DEL ESTADO DE NUEVO LEÓN	10,139,226	(5,069,613)	96,322,652	29,368,464	28,699,137	66,954,188	66,954,188
	10,139,226	(5,069,613)	96,322,652	29,368,464	28,699,137	66,954,188	66,954,188
II. Gasto Etiquetado (I=A+B+C+D+E+F+G+H)	0	0	0	0	0	0	0
	0	0	0	0	0	0	0
III. Total de Egresos (III = I + II)	10,139,226	(5,069,613)	96,322,652	29,368,464	28,699,137	66,954,188	66,954,188

Nuevo León 87.54
Siempre Avanzando



Informe Avance Gestión Financiera Segundo Trimestre 2020

Informe de Avance de Gestión Financiera del Segundo Trimestre del 2020

Universidad de Ciencias de la Seguridad de Nuevo León (a)
 Estado Analítico del Ejercicio del Presupuesto de Egresos Detallado - LDF
 Clasificación Funcional (Finalidad y Función)
 Del 1 de Enero al 30 de Junio de 2020 (b)
 (PESOS)

Concepto (c)	Egresos				Subejercicio (e)
	Aprobado (d)	Ampliaciones/ (Reducciones)	Modificado	Devengado	
I. Gasto No Etiquetado (I=A+B+C+D)	01392,265	(5,069,613)	96,322,652	29,368,464	28,699,137
A. Gobierno (A=a1+a2+a3+a4+a5+a6+a7+a8)	01392,265	(5,069,613)	96,322,652	29,368,464	28,699,137
a1) Legislación	01392,265	(5,069,613)	96,322,652	29,368,464	28,699,137
a2) Justicia			0		0
a3) Coordinación de la Política de Gobierno			0		0
a4) Relaciones Exteriores			0		0
a5) Asuntos Financieros y Hacendarios			0		0
a6) Seguridad Nacional			0		0
a7) Asuntos de Orden Público y de Seguridad Interior			0		0
a8) Otros Servicios Generales			0		0
B. Desarrollo Social (B=b1+b2+b3+b4+b5+b6+b7)	0	0	0	0	0
b1) Protección Ambiental			0		0
b2) Vivienda y Servicios a la Comunidad			0		0
b3) Salud			0		0
b4) Recreación, Cultura y Otras Manifestaciones Sociales			0		0
b5) Educación			0		0
b6) Protección Social			0		0
b7) Otros Asuntos Sociales			0		0
C. Desarrollo Económico (C=c1+c2+c3+c4+c5+c6+c7+c8+c9)	0	0	0	0	0
c1) Asuntos Económicos, Comerciales y Laborales en General			0		0
c2) Agropecuaria, Silvicultura, Pesca y Caza			0		0
c3) Combustibles y Energía			0		0
c4) Minería, Manufacturas y Construcción			0		0
c5) Transporte			0		0
c6) Comunicaciones			0		0
c7) Turismo			0		0
c8) Ciencia, Tecnología e Innovación			0		0
c9) Otras Industrias y Otros Asuntos Económicos			0		0

Nuevo León 87.55
 Siempre Ascendiendo

Informe Avance Gestión Financiera Segundo Trimestre 2020

D. Otras No Clasificadas en Funciones Anteriores (D=qfd2+q3+q4) d1) Transacciones de la Deuda Pública / Costo Financiero de la Deuda d2) Transferencias, Participaciones y Aportaciones Entre Diferentes Niveles y Ordenes de Gobierno d3) Saneamiento del Sistema Financiero d4) Adueros de Ejercicios Fiscales Anteriores II. Gasto Etiquetado (II=A+B+C+D) A. Gobierno (A=a1+a2+a3+a4+a5+a6+a7+a8) a1) Legislación a2) Justicia a3) Coordinación de la Política de Gobierno a4) Relaciones Exteriores a5) Asuntos Financieros y Hacendarios a6) Seguridad Nacional a7) Asuntos de Orden Público y de Seguridad Interior a8) Otros Servicios Generales B. Desarrollo Social (B=b1+b2+b3+b4+b5+b6+b7) b1) Protección Ambiental b2) Vivienda y Servicios a la Comunidad b3) Salud b4) Recreación, Cultura y Otras Manifestaciones Sociales b5) Educación b6) Protección Social b7) Otros Asuntos Sociales C. Desarrollo Económico (C=c1+c2+c3+c4+c5+c6+c7+c8+c9) c1) Asuntos Económicos, Comerciales y Laborales en General c2) Agropecuaria, Silvicultura, Pesca y Caza c3) Combustibles y Energía c4) Minería, Manufacturas y Construcción c5) Transporte c6) Comunicaciones c7) Turismo c8) Ciencia, Tecnología e Innovación c9) Otras Industrias y Otros Asuntos Económicos	0	0	0	0	0	0	0	0	0	0	0	0	
	D. Otras No Clasificadas en Funciones Anteriores (D=qfd2+q3+q4)	0	0	0	0	0	0	0	0	0	0	0	0
	d1) Transacciones de la Deuda Pública / Costo Financiero de la Deuda	0	0	0	0	0	0	0	0	0	0	0	0
	d2) Transferencias, Participaciones y Aportaciones Entre Diferentes Niveles y Ordenes de Gobierno	0	0	0	0	0	0	0	0	0	0	0	0
	d3) Saneamiento del Sistema Financiero	0	0	0	0	0	0	0	0	0	0	0	0
	d4) Adueros de Ejercicios Fiscales Anteriores	0	0	0	0	0	0	0	0	0	0	0	0
	II. Gasto Etiquetado (II=A+B+C+D)	0	0	0	0	0	0	0	0	0	0	0	0
	A. Gobierno (A=a1+a2+a3+a4+a5+a6+a7+a8)	0	0	0	0	0	0	0	0	0	0	0	0
	a1) Legislación	0	0	0	0	0	0	0	0	0	0	0	0
	a2) Justicia	0	0	0	0	0	0	0	0	0	0	0	0
	a3) Coordinación de la Política de Gobierno	0	0	0	0	0	0	0	0	0	0	0	0
	a4) Relaciones Exteriores	0	0	0	0	0	0	0	0	0	0	0	0
	a5) Asuntos Financieros y Hacendarios	0	0	0	0	0	0	0	0	0	0	0	0
a6) Seguridad Nacional	0	0	0	0	0	0	0	0	0	0	0	0	
a7) Asuntos de Orden Público y de Seguridad Interior	0	0	0	0	0	0	0	0	0	0	0	0	
a8) Otros Servicios Generales	0	0	0	0	0	0	0	0	0	0	0	0	
B. Desarrollo Social (B=b1+b2+b3+b4+b5+b6+b7)	0	0	0	0	0	0	0	0	0	0	0	0	
b1) Protección Ambiental	0	0	0	0	0	0	0	0	0	0	0	0	
b2) Vivienda y Servicios a la Comunidad	0	0	0	0	0	0	0	0	0	0	0	0	
b3) Salud	0	0	0	0	0	0	0	0	0	0	0	0	
b4) Recreación, Cultura y Otras Manifestaciones Sociales	0	0	0	0	0	0	0	0	0	0	0	0	
b5) Educación	0	0	0	0	0	0	0	0	0	0	0	0	
b6) Protección Social	0	0	0	0	0	0	0	0	0	0	0	0	
b7) Otros Asuntos Sociales	0	0	0	0	0	0	0	0	0	0	0	0	
C. Desarrollo Económico (C=c1+c2+c3+c4+c5+c6+c7+c8+c9)	0	0	0	0	0	0	0	0	0	0	0	0	
c1) Asuntos Económicos, Comerciales y Laborales en General	0	0	0	0	0	0	0	0	0	0	0	0	
c2) Agropecuaria, Silvicultura, Pesca y Caza	0	0	0	0	0	0	0	0	0	0	0	0	
c3) Combustibles y Energía	0	0	0	0	0	0	0	0	0	0	0	0	
c4) Minería, Manufacturas y Construcción	0	0	0	0	0	0	0	0	0	0	0	0	
c5) Transporte	0	0	0	0	0	0	0	0	0	0	0	0	
c6) Comunicaciones	0	0	0	0	0	0	0	0	0	0	0	0	
c7) Turismo	0	0	0	0	0	0	0	0	0	0	0	0	
c8) Ciencia, Tecnología e Innovación	0	0	0	0	0	0	0	0	0	0	0	0	
c9) Otras Industrias y Otros Asuntos Económicos	0	0	0	0	0	0	0	0	0	0	0	0	
D. Otras No Clasificadas en Funciones Anteriores (D=qfd2+q3+q4)	0	0	0	0	0	0	0	0	0	0	0	0	
d1) Transacciones de la Deuda Pública / Costo Financiero de la Deuda	0	0	0	0	0	0	0	0	0	0	0	0	
d2) Transferencias, Participaciones y Aportaciones Entre Diferentes Niveles y Ordenes de Gobierno	0	0	0	0	0	0	0	0	0	0	0	0	
d3) Saneamiento del Sistema Financiero	0	0	0	0	0	0	0	0	0	0	0	0	
d4) Adueros de Ejercicios Fiscales Anteriores	0	0	0	0	0	0	0	0	0	0	0	0	
III. Total de Egresos (III = I+II)	101,392,265	(5,069,613)	96,322,652	29,368,464	28,699,137	86,954,188							

Nuevo León 87.56
Siempre Ascendiendo

Informe Avance Gestión Financiera Segundo Trimestre 2020

Informe de Avance de Gestión Financiera del Segundo Trimestre del 2020						
Universidad de Ciencias de la Seguridad de Nuevo León (a)						
Estado Analítico del Ejercicio del Presupuesto de Egresos Detallado - LDF						
Clasificación de Servicios Personales por Categoría						
Del 1 de Enero al 30 de Junio de 2020 (b)						
(PESOS)						
Concepto (c)	Egresos					
	Aprobado (d)	Ampliaciones/ (Reducciones)	Modificado	Devengado	Pagado	Subejercicio (e)
I. Gasto No Etiquetado (I=A+B+C+D+E+F)	41,265,480	0	41,265,480	18,167,076	18,167,076	23,098,404
A. Personal Administrativo y de Servicio Público	41,265,480	0	41,265,480	18,167,076	18,167,076	23,098,404
B. Magisterio	0	0	0	0	0	0
C. Servicios de Salud (C=c1+c2)	0	0	0	0	0	0
c1) Personal Administrativo	0	0	0	0	0	0
c2) Personal Médico, Paramédico y afín	0	0	0	0	0	0
D. Seguridad Pública	0	0	0	0	0	0
E. Gastos asociados a la implementación de nuevas leyes federales o reformas a las mismas (E = e1+e2)	0	0	0	0	0	0
e1) Nombre del Programa o Ley 1	0	0	0	0	0	0
e2) Nombre del Programa o Ley 2	0	0	0	0	0	0
F. Sentencias laborales definitivas	0	0	0	0	0	0
II. Gasto Etiquetado (II=A+B+C+D+E+F)	0	0	0	0	0	0
A. Personal Administrativo y de Servicio Público	0	0	0	0	0	0
B. Magisterio	0	0	0	0	0	0
C. Servicios de Salud (C=c1+c2)	0	0	0	0	0	0
c1) Personal Administrativo	0	0	0	0	0	0
c2) Personal Médico, Paramédico y afín	0	0	0	0	0	0
D. Seguridad Pública	0	0	0	0	0	0
E. Gastos asociados a la implementación de nuevas leyes federales o reformas a las mismas (E = e1+e2)	0	0	0	0	0	0
e1) Nombre del Programa o Ley 1	0	0	0	0	0	0
e2) Nombre del Programa o Ley 2	0	0	0	0	0	0
F. Sentencias laborales definitivas	0	0	0	0	0	0
III. Total del Gasto en Servicios Personales (III = I + II)	41,265,480	0	41,265,480	18,167,076	18,167,076	23,098,404

Nuevo León
Siempre Ascendiendo 87.57

Informe Avance Gestión Financiera Segundo Trimestre 2020

Informe de Avance de Gestión Financiera del Segundo Trimestre del 2020						
Universidad de Ciencias de la Seguridad de Nuevo León (a)						
Proyecciones de Ingresos - LDF						
(PESOS)						
(CIFRAS NOMINALES)						
Concepto (b)	Año en Cuestión 2021 (de iniciativa de Ley) (c)	2022 (d)	2023 (d)	2024 (d)	2025 (d)	2026 (d)
1. Ingresos de Libre Disposición (1=A+B+C+D+E+F+G+H+I+J+K+L)	106,461,878	111,784,972	117,374,221	123,242,932	129,405,078	135,875,332
A. Impuestos	0	0	0	0	0	0
B. Cuotas y Aportaciones de Seguridad Social	0	0	0	0	0	0
C. Contribuciones de Mejoras	0	0	0	0	0	0
D. Derechos	0	0	0	0	0	0
E. Productos	0	0	0	0	0	0
F. Aprovechamientos	0	0	0	0	0	0
G. Ingresos por Venta de Bienes y Prestación de Servicio	0	0	0	0	0	0
H. Participaciones	0	0	0	0	0	0
I. Incentivos Derivados de la Colaboración Fiscal	0	0	0	0	0	0
J. Transferencias y Asignaciones	106,461,878	111,784,972	117,374,221	123,242,932	129,405,078	135,875,332
K. Convenios	0	0	0	0	0	0
L. Otros Ingresos de Libre Disposición	0	0	0	0	0	0
2. Transferencias Federales Etiquetadas (2=A+B+C+D+E)	0	0	0	0	0	0
A. Aportaciones	0	0	0	0	0	0
B. Convenios	0	0	0	0	0	0
C. Fondos Distintos de Aportaciones	0	0	0	0	0	0
D. Transferencias, Asignaciones, Subsidios y Subvenciones, y Pensiones y Jubilaciones	0	0	0	0	0	0
E. Otras Transferencias Federales Etiquetadas	0	0	0	0	0	0
3. Ingresos Derivados de Financiamientos (3=A)	0	0	0	0	0	0
A. Ingresos Derivados de Financiamientos	0	0	0	0	0	0
4. Total de Ingresos Proyectados (4=1+2+3)	106,461,878	111,784,972	117,374,221	123,242,932	129,405,078	135,875,332
Datos Informativos						
1. Ingresos Derivados de Financiamientos con Fuente de Pago de Recursos de Libre Disposición	0	0	0	0	0	0
2. Ingresos Derivados de Financiamientos con Fuente de Pago de Transferencias Federales Etiquetadas	0	0	0	0	0	0
3. Ingresos Derivados de Financiamiento (3 = 1+2)	0	0	0	0	0	0



Informe Avance Gestión Financiera Segundo Trimestre 2020

Informe de Avance de Gestión Financiera del Segundo Trimestre del 2020							
Universidad de Ciencias de la Seguridad de Nuevo León (a)							
Proyecciones de Egresos - LDF							
(PESOS)							
(CIFRAS NOMINALES)							
Concepto (b)	Año en Cuestión 2021 (de proyecto de presupuesto) (c)	2022 (d)	2023 (d)	2024 (d)	2025 (d)	2026 (d)	
1. Gasto No Etiquetado (1=A+B+C+D+E+F+G+H+I)	106,461,878	111,784,972	117,374,221	123,242,932	129,405,078	135,875,332	
A. Servicios Personales	0	0	0	0	0	0	
B. Materiales y Suministros	0	0	0	0	0	0	
C. Servicios Generales	0	0	0	0	0	0	
D. Transferencias, Asignaciones, Subsidios y Otras Ayudas	106,461,878	111,784,972	117,374,221	123,242,932	129,405,078	135,875,332	
E. Bienes Muebles, Inmuebles e Intangibles	0	0	0	0	0	0	
F. Inversión Pública	0	0	0	0	0	0	
G. Inversiones Financieras y Otras Provisiones	0	0	0	0	0	0	
H. Participaciones y Aportaciones	0	0	0	0	0	0	
I. Deuda Pública	0	0	0	0	0	0	
2. Gasto Etiquetado (2=A+B+C+D+E+F+G+H+I)	0	0	0	0	0	0	
A. Servicios Personales	0	0	0	0	0	0	
B. Materiales y Suministros	0	0	0	0	0	0	
C. Servicios Generales	0	0	0	0	0	0	
D. Transferencias, Asignaciones, Subsidios y Otras Ayudas	0	0	0	0	0	0	
E. Bienes Muebles, Inmuebles e Intangibles	0	0	0	0	0	0	
F. Inversión Pública	0	0	0	0	0	0	
G. Inversiones Financieras y Otras Provisiones	0	0	0	0	0	0	
H. Participaciones y Aportaciones	0	0	0	0	0	0	
I. Deuda Pública	0	0	0	0	0	0	
3. Total de Egresos Proyectados (3 = 1+2)	106,461,878	111,784,972	117,374,221	123,242,932	129,405,078	135,875,332	

Informe Avance Gestión Financiera Segundo Trimestre 2020

Informe de Avance de Gestión Financiera del Segundo Trimestre del 2020

Universidad de Ciencias de la Seguridad de Nuevo León (a)

Resultados de Ingresos - LDF

(PESOS)

Concepto (b)	2015 (c)	2016 (c)	2017 (c)	2018 (c)	2019 (c)	2020 (d)
1. Ingresos de Libre Disposición (1=A+B+C+D+E+F+G+H+I+J+K+L)	101,306,423	86,960,276	62,256,622	95,363,221	99,188,390	28,419,113
A. Impuestos	0	0	0	0	0	0
B. Cuotas y Aportaciones de Seguridad Social	0	0	0	0	0	0
C. Contribuciones de Mejoras	0	0	0	0	0	0
D. Derechos	0	0	0	0	0	0
E. Productos	0	0	0	0	0	0
F. Aprovechamientos	0	0	0	0	0	0
G. Ingresos por Venta de Bienes y Prestación de Servicios	0	0	0	0	0	0
H. Participaciones	0	0	0	0	0	0
I. Incentivos Derivados de la Colaboración Fiscal	0	0	0	0	0	0
J. Transferencias y Asignaciones	101,306,423	86,960,276	62,256,622	95,363,221	99,188,390	28,419,113
K. Convenios	0	0	0	0	0	0
L. Otros Ingresos de Libre Disposición	0	0	0	0	0	0
2. Transferencias Federales Etiquetadas (2=A+B+C+D+E)	0	0	0	0	0	0
A. Aportaciones	0	0	0	0	0	0
B. Convenios	0	0	0	0	0	0
C. Fondos Distintos de Aportaciones	0	0	0	0	0	0
D. Transferencias, Asignaciones, Subsidios y Subvenciones, y Pensiones y Jubilaciones	0	0	0	0	0	0
E. Otras Transferencias Federales Etiquetadas	0	0	0	0	0	0
3. Ingresos Derivados de Financiamientos (3=A)	0	0	0	0	0	0
A. Ingresos Derivados de Financiamientos	0	0	0	0	0	0
4. Total de Resultados de Ingresos (4=1+2+3)	101,306,423	86,960,276	62,256,622	95,363,221	99,188,390	28,419,113
Datos Informativos						
1. Ingresos Derivados de Financiamientos con Fuente de Pago de Recursos de Libre Disposición	0	0	0	0	0	0
2. Ingresos Derivados de Financiamientos con Fuente de Pago de Transferencias Federales Etiquetadas	0	0	0	0	0	0
3. Ingresos Derivados de Financiamiento (3 = 1+2)	0	0	0	0	0	0

Nuevo León 87.60
Siempre Ascendiendo



Informe Avance Gestión Financiera Segundo Trimestre 2020

Informe de Avance de Gestión Financiera del Segundo Trimestre del 2020						
Universidad de Ciencias de la Seguridad de Nuevo León (a)						
Resultados de Egresos - LDF						
(PESOS)						
Concepto (b)	2016 (c)	2016 (c)	2017 (c)	2018 (c)	2018 (c)	2020 (d)
1. Gasto No Etiquetado (FA+B+C+D+E+F+G+H+I)	101,306,423	86,960,276	59,853,819	96,407,433	97,719,014	29,368,464
A. Servicios Personales	23,451,940	20,559,321	18,375,032	35,957,328	36,277,697	18,167,076
B. Materiales y Suministros	63,729,201	50,868,408	25,568,976	43,899,097	45,528,909	7,004,978
C. Servicios Generales	12,807,914	12,890,930	14,272,362	14,524,278	13,978,607	3,925,755
D. Transferencias, Asignaciones, Subsidios y Otras Ayudas	0	0	0	0	0	0
E. Bienes Muebles, Inmuebles e Intangibles	1,317,368	2,641,617	1,637,449	2,026,730	1,933,801	270,655
F. Inversión Pública	0	0	0	0	0	0
G. Inversiones Financieras y Otras Provisiones	0	0	0	0	0	0
H. Participaciones y Aportaciones	0	0	0	0	0	0
I. Deuda Pública	0	0	0	0	0	0
2. Gasto Etiquetado (2=A+B+C+D+E+F+G+H+I)	0	0	0	0	0	0
A. Servicios Personales	0	0	0	0	0	0
B. Materiales y Suministros	0	0	0	0	0	0
C. Servicios Generales	0	0	0	0	0	0
D. Transferencias, Asignaciones, Subsidios y Otras Ayudas	0	0	0	0	0	0
E. Bienes Muebles, Inmuebles e Intangibles	0	0	0	0	0	0
F. Inversión Pública	0	0	0	0	0	0
G. Inversiones Financieras y Otras Provisiones	0	0	0	0	0	0
H. Participaciones y Aportaciones	0	0	0	0	0	0
I. Deuda Pública	0	0	0	0	0	0
3. Total del Resultado de Egresos (3=1+2)	101,306,423	86,960,276	59,853,819	96,407,433	97,719,014	29,368,464

