



**UNIVERSIDAD  
DE CIENCIAS DE  
LA SEGURIDAD**  
Ciencia, Patria y Humanismo



UCS

# Universidad de Ciencias de la Seguridad del Estado de Nuevo León

UNIVERSIDAD DE CIENCIAS DE LA SEGURIDAD DEL ESTADO DE NUEVO LEÓN

87.1

LA NUEVA INDEPENDENCIA

[www.nl.gob.mx](http://www.nl.gob.mx)





## UNIVERSIDAD DE CIENCIAS DE LA SEGURIDAD DEL ESTADO DE NUEVO LEÓN

### ANTECEDENTES

Decreto No. 195 publicado el 15 de abril de 2011, Ley que crea la Universidad de Ciencias de la Seguridad del Estado de Nuevo León como un Organismo Público Descentralizada de la Administración Pública del Estado de Nuevo León. Con personalidad jurídica y patrimonio propio.

### MISIÓN

Profesionalizar al personal del Sistema Estatal, formando recurso humano altamente competitivo y especializado en el análisis del delito para la implementación de las mejores prácticas de administración de recursos, prevención, combate e investigación del crimen, buscando incidir con ello, de manera directa, en la mejora continua del servicio público y por ende de la seguridad.

### INFORMACIÓN OPERATIVA RELEVANTE

En este segundo trimestre de 2019 ingresaron a la Universidad de Ciencias de la Seguridad del Estado de Nuevo León (UCS) 163 cadetes al curso de formación inicial de policía preventivo, 28 cadetes al curso de formación inicial del sistema penitenciario para el perfil de custodia penitenciaria, 22 elementos al curso de formación inicial equivalente del sistema penitenciario para el perfil de custodia penitenciaria, 104 elementos al curso de formación inicial equivalente para policía preventivo, 53 elementos al curso de formación inicial equivalente para policía preventivo municipal y 715 elementos a capacitación anual.

En cuanto a los cursos externos ingresaron y egresaron 49 elementos al curso de formación inicial para el personal de seguridad privada de Metrorrey.

Así mismo, en dicho periodo la UCS egreso 20 elementos del curso formación inicial equivalente del sistema penitenciario, 98 elementos del curso de formación inicial de policía preventivo, 12 elementos del curso formación inicial del sistema penitenciario para el perfil de custodia penitenciaria, 274 elementos de formación inicial equivalente para policía preventivo, 1,412 elementos de capacitación anual.

87.2



Como parte de la oferta de la Escuela de Educación Continua se impartieron los siguientes cursos:

En el mes de abril se llevó a cabo el taller "Manejo de riesgo psicosocial-manejo del estrés laboral" dirigido a los cadetes de esta Universidad contando con la presencia de 39 asistentes de los cuales 32 son hombres y 7 mujeres, este taller lo llevo a cabo la Jefatura de Derechos Humanos e Igualdad de Género. También se llevó a cabo el taller "Lenguaje incluyente y no sexista para servidores públicos", contando con la presencia de 39 cadetes de los cuales 32 son hombres y 7 mujeres, se llevó a cabo el curso "Resiliencia" contando con la presencia de 80 cadetes de los cuales 66 son hombres y 14 mujeres.

En el mes de mayo se llevó a cabo el curso taller integral "policía primer respondiente", dirigido a 20 docentes de los cuales 10 son hombres y 10 mujeres.

También se llevaron a cabo las siguientes conferencias

- "Hambre de vida", contando con la presencia de 366 cadetes de los cuales 284 son hombres y 82 mujeres.
- "Propósito de vida", dirigido a 372 cadetes de los cuales 283 son hombres y 89 mujeres.

En este mismo mes se llevaron a cabo 8 cursos para la Guardia Nacional, de los cuales egresaron 1,402 elementos, siendo 1,308 hombres y 94 mujeres.

De conformidad al marco jurídico vigente, establecido en los artículos 63 fracción XIII, 85, fracción X y XXIII y 136 de la Constitución Política del Estado Libre y Soberano de Nuevo León, 52, 61, 65 y 144 al 148 de la Ley de Administración Financiera para el Estado de Nuevo León; 18 fracción II; 21 fracción XV de la Ley Orgánica de la Administración Pública para el Estado de Nuevo León y 2 fracciones V, X y XXIX; 7 de la Ley de Fiscalización Superior del Estado de Nuevo León 52, 53 fracción I a V, 54 y 55 de La ley General de Contabilidad Gubernamental, el Ejecutivo y sus Organismos Descentralizados y Fideicomisos, así como las personas físicas o morales, públicas o privadas que reciban recursos públicos, deberán rendir su Cuenta Pública en forma anual al H. Congreso del Estado, en los términos y plazos que esta misma legislación establece.

# Informe de Avance de Gestión Financiera del Segundo Trimestre 2019



**GOBIERNO DEL ESTADO DE NUEVO LEÓN  
SECRETARÍA DE FINANZAS Y TESORERÍA GENERAL DEL ESTADO  
PRESUPUESTO POR RESULTADOS  
REPORTE DE AVANCE FÍSICO - FINANCIERO 2019**

**INSTITUCIÓN:** UNIVERSIDAD DE CIENCIAS DE LA SEGURIDAD

**IMBRE DEL PROGRAMA:** PROFESIONALIZACIÓN DEL SISTEMA INTEGRAL DE SEGURIDAD PÚBLICA

**TEMA DEL PED:** SEGURIDAD PÚBLICA

**OBJETIVO:** BRINDAR A LA POBLACIÓN DE NUEVO LEÓN UNA SEGURIDAD PÚBLICA INTEGRAL A TRAVÉS DE INSTITUCIONES DE SEGURIDAD ALTAMENTE CAPACITADAS, CONFIABLES Y CERCANAS A LA COMUNIDAD

**ESTRATEGIA:** CONSOLIDAR UNA INSTITUCIÓN POLICIAL QUE BRINDE SEGURIDAD Y CONFIANZA A LA CIUDADANÍA

**BENEFICIARIO (PO/AE):** ALUMNOS INSCRITOS A LA UNIVERSIDAD DE CIENCIAS DE LA SEGURIDAD

VALOR DEL PROGRAMA PRESUPUESTARIO				
MONTO	99,404,182			
AVANCE FINANCIERO				
TRIMESTRE	I	II	III	IV
MONTO	19,513,451	34,536,753		
PORCENTAJE	19.63	34.74		

**CLASIFICACIÓN PROGRAMÁTICA:** T41E02217

**CP CONAC \*Modalidad\*:** E

**MATRIZ DE INDICADORES DE RESULTADOS 2019**

RESUMEN NARRATIVO	INDICADOR	FÓRMULA	FRECUENCIA	META ANUAL	LÍNEA BASE	AVANCE FÍSICO AÑO					MEDIDAS DE VERIFICACIÓN Y FUENTE DE INFORMACIÓN	SUPUESTOS		
						2016	2017	2018	2019	2020			2021	
<b>FIN</b>	CONTRIBUIR A MEJORAR LA ATENCIÓN A LA CIUDADANÍA POR PARTE DE LOS ELEMENTOS DE SEGURIDAD PÚBLICA MEDIANTE LA MEJORA EN LA CALIDAD DEL SERVICIO	TASA DE VARIACIÓN DE LA MEJORA DE LA CALIDAD DEL SERVICIO	(PROPORCIÓN DE LA POBLACIÓN QUE HA EXPERIMENTADO UNA MEJORA EN LA CALIDAD DEL SERVICIO EN EL AÑO T - PROPORCIÓN DE LA POBLACIÓN QUE HA EXPERIMENTADO UNA MEJORA EN LA CALIDAD DEL SERVICIO EN EL AÑO T-1) / PROPORCIÓN DE LA POBLACIÓN QUE HA EXPERIMENTADO UNA MEJORA EN LA CALIDAD DEL SERVICIO EN EL AÑO T-1) * 100	ANUAL	4.37	-15.52	-15.52	11.35	0.09				ENCUESTA NACIONAL DE CALIDAD E IMPACTO GUBERNAMENTAL (ENCIG) 2015: TABULADOS PREDEFINIDOS VI / INEGI <a href="http://www.beta.inegi.org.mx/proyectos/enchogares/regionales/encig/2015/">HTTP://WWW.BETA.INEGI.ORG.MX/PROYECTOS/ENCHOGARES/REGIONALES/ENCIG/2015/</a>	
<b>PROPÓSITO</b>	LOS ALUMNOS INSCRITOS A LA UNIVERSIDAD DE CIENCIAS DE LA SEGURIDAD CUENTAN CON COMPETENCIAS Y SE PROFESIONALIZAN PARA EFICER SIJS	TASA DE VARIACIÓN DE EFICIENCIA TERMINAL	(EFICIENCIA TERMINAL DEL AÑO T - EFICIENCIA TERMINAL DEL AÑO T-1 / EFICIENCIA TERMINAL DEL AÑO T-1) * 100	ANUAL	0.22	24.22	24.55	0.95	0.01				BASE DE DATOS DE CONTROL ESCOLAR / DEPARTAMENTO DE ADMISIONES Y SERVICIOS ESCOLARES	LOS ALUMNOS CONCLUYEN SATISFACTORIAMENTE SU PROGRAMA ACADÉMICO

87.4

LA NUEVA INDEPENDENCIA

[www.nl.gob.mx](http://www.nl.gob.mx)



# Informe de Avance de Gestión Financiera del Segundo Trimestre 2019



RESUMEN NARRATIVO	INDICADOR	INDICADORES		META ANUAL	LÍNEA BASE	AVANCE FÍSICO				MEDIOS DE VERIFICACIÓN Y FUENTE DE INFORMACIÓN	SUPUESTOS			
		FÓRMULA	FRECUENCIA			SEMESTRE		TRIMESTRE						
						I	II	I	II			III	IV	
COMPONENTES	C1. SERVICIO DE FORMACIÓN DE LA DIVISIÓN DE PROFESIONALIZACIÓN IMPARTIDA (BÁSICA, TÉCNICO SUPERIOR, E INICIAL EQUIVALENTE)	TASA DE VARIACIÓN DE EFICIENCIA TERMINAL DE LA DIVISIÓN DE PROFESIONALIZACIÓN	(EFICIENCIA TERMINAL DEL AÑO T - EFICIENCIA TERMINAL DEL AÑO T-1 / EFICIENCIA TERMINAL DEL AÑO T-1) * 100	SEMESTRAL	0.22	24.46	3.74						BASE DE DATOS DE CONTROL ESCOLAR / DEPARTAMENTO DE ADMISIONES Y SERVICIOS ESCOLARES	EL ALUMNADO CONCLUYE SATISFACTORIAMENTE SU PROGRAMA ACADÉMICO
	C2. SERVICIO DE EDUCACIÓN DE POSGRADO IMPARTIDO	TASA DE VARIACIÓN DE EFICIENCIA TERMINAL DE POSGRADO	(EFICIENCIA TERMINAL EN POSGRADO DEL AÑO T - EFICIENCIA TERMINAL EN POSGRADO DEL AÑO T-1 / EFICIENCIA TERMINAL EN POSGRADO DEL AÑO T-1) * 100	SEMESTRAL	2.85	NA	-33.94						BASE DE DATOS DE POSGRADO / DEPARTAMENTO DE ADMISIONES Y SERVICIOS ESCOLARES	EL ALUMNADO CONCLUYE SATISFACTORIAMENTE SU PROGRAMA DE POSGRADO
	C3. PROYECTOS DE INVESTIGACIÓN PUBLICADOS	PORCENTAJE DE PROYECTOS DE INVESTIGACIÓN PUBLICADOS	(PROYECTOS DE INVESTIGACIÓN PUBLICADOS / PROYECTOS DE INVESTIGACIÓN PROGRAMADOS) * 100	SEMESTRAL	100.00	100.00	64.28						PLAN DE TRABAJO / COORDINACIÓN DE ESCUELA DE INVESTIGACIONES DE SEGURIDAD PÚBLICA	SE CUENTA CON RECURSOS FINANCIEROS, MATERIALES Y DE PERSONAL PARA PUBLICAR PROYECTOS DE INVESTIGACIÓN
	C4. EDUCACIÓN CONTINUA IMPARTIDA (CURSOS, TALLERES, COLOQUIOS, CONGRESOS)	PORCENTAJE DE EVENTOS DE EDUCACIÓN CONTINUA REALIZADOS	(EVENTOS DE EDUCACIÓN CONTINUA IMPARTIDOS / EVENTOS DE EDUCACIÓN CONTINUA PROGRAMADOS) * 100	SEMESTRAL	100.00	100.00	88.57						PLAN DE TRABAJO / COORDINACIÓN DE LA ESCUELA DE EDUCACIÓN CONTINUA	SE CUENTA CON RECURSOS FINANCIEROS, MATERIALES Y DE PERSONAL PARA IMPARTIR EVENTOS DE EDUCACIÓN CONTINUA
	C5. CAPACITACIÓN DOCENTE IMPARTIDA	PORCENTAJE DE DOCENTES CAPACITADOS	(PORCENTAJE DE DOCENTES CAPACITADOS/PORCENTAJE DE DOCENTES PROGRAMADOS PARA CAPACITACIÓN) * 100	SEMESTRAL	100.00	0.00	81.25						BASE DE DATOS DE FORMACIÓN Y DESARROLLO DOCENTE/ COORDINACIÓN DE DESARROLLO ACADÉMICO	EXISTEN LOS RECURSOS MATERIALES, HUMANOS Y ECONÓMICOS PARA ABRIR LOS GRUPOS DE CAPACITACIÓN

87.5

LA NUEVA INDEPENDENCIA

www.nl.gob.mx





## Información Contable

87.6

LA NUEVA INDEPENDENCIA

[www.nl.gob.mx](http://www.nl.gob.mx)



# Informe de Avance de Gestión Financiera del Segundo Trimestre 2019



Informe de Avance de Gestión Financiera del Segundo Trimestre del 2019					
Estado de Actividades					
Del 1 de enero al 30 de junio 2019 y 2018					
(Pesos)					
UNIVERSIDAD DE CIENCIAS DE LA SEGURIDAD DEL ESTADO DE NUEVO LEÓN					
Concepto	Segundo Trim. 2019	Segundo Trim. 2018	Concepto	Segundo Trim. 2019	Segundo Trim. 2018
<b>INGRESOS Y OTROS BENEFICIOS</b>			<b>GASTOS Y OTRAS PÉRDIDAS</b>		
Ingresos de la Gestión	\$2,426,902	\$16,691	Gastos de Funanciamiento	\$47,551,174	\$44,567,392
Impuestos	0	0	Servicios Personales	19,771,750	17,385,599
Cuotas y Aportaciones de Seguridad Social	0	0	Materiales y Suministros	21,710,926	21,287,382
Contribuciones de Mejoras	0	0	Servicios Generales	6,068,497	5,894,411
Derechos	0	0			
Productos	0	0	<b>Transferencia, Asignaciones, Subsidios y Otras Ayudas</b>	<b>\$0</b>	<b>\$0</b>
Aprovechamientos	0	0	Transferencias Internas y Asignaciones al Sector Público	0	0
Ingresos por Ventas de Bienes y Prestación de Servicios	2,426,902	16,691	Transferencias al Resto del Sector Público	0	0
<b>Participaciones, Aportaciones, Convenios, Incentivos Derivados de la Colaboración Fiscal, Transferencias, Asignaciones, Subsidios, Subvenciones, Pensiones y Jubilaciones.</b>	<b>\$34,536,753</b>	<b>\$35,993,737</b>			
Participaciones, Aportaciones, Convenios, Incentivos Derivados de la Colaboración Fiscal y Fondos Distintos de Aportaciones	0	0	Subsidios y Subvenciones	0	0
Transferencias, Asignaciones Subsidios, Subvenciones, Pensiones y Jubilaciones.	34,536,753	35,993,737	Ayudas Sociales	0	0
			Pensiones y Jubilaciones	0	0
<b>Otros Ingresos y Beneficios</b>	<b>\$521,708</b>	<b>\$3,956,088</b>	Transferencias a Fideicomisos, Mandatos y Contratos Análogos	0	0
Ingresos Financieros	515,444	120,003	Transferencias a la Seguridad Social	0	0
Incremento por Variación de Inventarios	0	0	Donativos	0	0
Disminución del Exceso de Estimaciones por Pérdida o Deterioro u Obsolescencia	0	0	Transferencias al Exterior	0	0
Disminución del Exceso de Provisiones	0	0			
Otros Ingresos y Beneficios Varios	6,264	3,836,085	<b>Participaciones y Aportaciones</b>	<b>\$0</b>	<b>\$0</b>
			Participaciones	0	0
			Aportaciones	0	0
			Convenios	0	0

87.7

LA NUEVA INDEPENDENCIA



www.nl.gob.mx

Universidad de Ciencias de la Seguridad del Estado de Nuevo León (UCS)

## Informe de Avance de Gestión Financiera del Segundo Trimestre 2019



	\$37,485,362	\$39,966,516		\$0	\$0
<b>Total de Ingresos y Otros Beneficios</b>			<b>Intereses, Comisiones y Otros Gastos de la Deuda Pública</b>	0	0
			Intereses de Deuda Pública	0	0
			Comisiones de Deuda Pública	0	0
			Gastos de la Deuda Pública	0	0
			Costo por Coberturas	0	0
			Apoyos Financieros	0	0
				<b>\$1,579,997</b>	<b>\$1,325,622</b>
			<b>Otros Gastos y Pérdidas Extraordinarias</b>	0	0
			Estimaciones, Depreciaciones, Deterioros, Obsolescencia y Amortizaciones	1,520,798	1,311,124
			Provisiones	51,078	0
			Provisiones	0	0
			Disminución de Inventarios	0	0
			Aumento por Insuficiencia de Estimaciones por Pérdida o Deterioro y Obsolescencia	0	0
			Aumento por Insuficiencia de Provisiones	0	0
			Otros Gastos	8,121	14,498
			<b>Inversión Pública</b>	<b>\$0</b>	<b>\$0</b>
			Inversión Pública no Capitalizable	0	0
			<b>Total de Gastos y otras Perdidas</b>	<b>\$49,131,170</b>	<b>\$45,893,014</b>
			<b>Resultados del Ejercicio (Ahorro/Desahorro)</b>	<b>(11,645,808)</b>	<b>(5,926,498)</b>

Bajo protesta de decir verdad declaramos que los Estados Financieros y sus Notas son razonablemente correctos y responsabilidad del emisor

\_\_\_\_\_  
 Dr. José Zaragoza Huerta  
 Rector

\_\_\_\_\_  
 C.P. Norma Cecilia Garza Carranza  
 Coordinadora de Recursos Financieros

\_\_\_\_\_  
 C.P. Fernando Nateras Corona  
 Director de Administración

87.8

LA NUEVA INDEPENDENCIA

www.nl.gob.mx





# Informe de Avance de Gestión Financiera del Segundo Trimestre 2019



**Informe de Avance de Gestión Financiera del Segundo Trimestre del 2019**  
**Estado de Situación Financiera**  
**Del 1 de enero al 30 de junio de 2019**  
**(Pesos)**

**UNIVERSIDAD DE CIENCIAS DE LA SEGURIDAD DEL ESTADO DE NUEVO LEÓN**

Concepto	Segundo Trim. 2019	Anual 2018	Concepto	Segundo Trim. 2019	Anual 2018
<b>ACTIVO</b>			<b>PASIVO</b>		
<b>Activo Circulante</b>			<b>Pasivo Circulante</b>		
Efectivo y Equivalentes	17,990,706	11,809,085	Cuentas Por Pagar a Corto Plazo	6,403,182	5,202,816
Derechos a Recibir Efectivo y Equivalentes	480,613	13,883,756	Documentos por Pagar a Corto Plazo	0	0
Derechos a Recibir Bienes o Servicios	316,841	306,847	Porción a Corto Plazo de la Deuda Pública a Largo Plazo	0	0
Inventarios	0	0	Títulos y Valores a Corto Plazo	0	0
Almacenes	2,214,750	4,783,858	Pasivos Diferidos a Corto Plazo	0	0
Estimación por Pérdida o Deterioro de Activos Circulantes	0	0	Fondos y Bienes de Terceros en Garantía y/o Administración a Corto Plazo	0	0
Otros Activos Circulantes	0	0	Provisiones a Corto Plazo	0	0
<b>Total de Activos Circulantes</b>	<b>\$21,002,910</b>	<b>\$30,783,545</b>	Otros Pasivos a Corto Plazo	0	0
<b>Activo No Circulante</b>			<b>Total de Pasivo Circulante</b>	<b>\$6,403,182</b>	<b>\$5,202,816</b>
Inversiones Financieras a Largo Plazo	0	0	<b>Pasivo No Circulante</b>		
Derechos a Recibir Efectivo o Equivalentes a Largo Plazo	14,535	439,536	Cuentas por Pagar a Largo Plazo	0	0
Bienes Inmuebles, Infraestructura y Construcciones en Proceso	0	0	Documentos por Pagar a Largo Plazo	0	0
Bienes Muebles	24,376,729	23,602,062	Deuda Pública a Largo Plazo	0	0
Activos Intangibles	1,434,306	1,434,306	Pasivos Diferidos a Largo Plazo	0	0
Depreciación, Deterioro y Amortización Acumulada de Bienes	19,978,253	18,457,455	Fondos y Bienes de Terceros en Garantía y/o en Administración a Largo Plazo	0	0
Activos Diferidos	0	0	Provisiones a Largo Plazo	584,841	533,763
Estimación por Pérdida o Deterioro de Activos no Circulantes	0	0	<b>Total de Pasivos No Circulantes</b>		
Otros Activos no Circulantes	0	0		<b>\$584,841</b>	<b>\$533,763</b>
<b>Total de Activos no Circulantes</b>	<b>\$5,847,318</b>	<b>\$7,018,449</b>	<b>Total del Pasivo</b>		
				<b>\$6,988,023</b>	<b>\$5,736,579</b>

87.9

LA NUEVA INDEPENDENCIA

www.nl.gob.mx

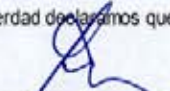



Informe de Avance de Gestión Financiera del Segundo Trimestre 2019



<b>HACIENDA PÚBLICA/PATRIMONIO</b>				
<b>Hacienda Pública/ Patrimonio Contribuido</b>			<b>\$5,496,277</b>	<b>\$5,496,277</b>
Aportaciones			0	0
Donaciones de Capital			5,496,277	5,496,277
Actualización de la Hacienda Pública/Patrimonio			0	0
<b>Hacienda Pública/ Patrimonio Generado</b>			<b>\$14,365,929</b>	<b>\$26,569,138</b>
Resultados del Ejercicio (Ahorro / Desahorro)			(11,845,808)	13,941,782
Resultados de Ejercicios Anteriores			26,011,736	12,627,355
Revalúos			0	0
Reservas			0	0
Rectificaciones de Resultados de Ejercicios Anteriores			0	0
<b>Exceso o Insuficiencia en la Actualización de La Hacienda Pública/Patrimonio</b>			<b>\$0</b>	<b>\$0</b>
Resultado por Posición Monetaria			0	0
Resultado por Tenencia de Activos no Monetarios			0	0
<b>Total Hacienda Pública/Patrimonio</b>			<b>\$19,862,205</b>	<b>\$32,065,415</b>
<b>Total del Activo</b>	<b>\$26,850,228</b>	<b>\$37,801,994</b>	<b>Total de Pasivo y Hacienda Pública/ Patrimonio</b>	
			<b>\$26,850,228</b>	<b>\$37,801,994</b>

Bajo protesta de decir verdad declaramos que los Estados Financieros y sus Notas son razonablemente correctos y responsabilidad del emisor

  
 Dr. José Zaragoza Huerta  
 Rector

  
 C.P. Norma Cecilia Garza Carranza  
 Coordinadora de Recursos Financieros

  
 C.P. Fernando Nateras Corona  
 Director de Administración

Informe de Avance de Gestión Financiera del Segundo Trimestre 2019



Informe de Avance de Gestión Financiera del Segundo Trimestre del 2019  
Estado de Cambios en la Situación Financiera  
Al 30 de junio de 2019 y 2018  
(Pesos)

UNIVERSIDAD DE CIENCIAS DE LA SEGURIDAD DEL ESTADO DE NUEVO LEÓN

Concepto	Origen	Aplicación	Concepto	Origen	Aplicación
<b>ACTIVO</b>	<b>\$17,918,050</b>	<b>\$6,966,284</b>	<b>PASIVO</b>	<b>\$1,251,444</b>	<b>\$0</b>
<b>Activo Circulante</b>	<b>\$15,972,251</b>	<b>\$6,191,616</b>	<b>Pasivo Circulante</b>	<b>\$1,200,366</b>	<b>\$0</b>
Efectivo y Equivalentes	0	6,181,622	Cuentas por Pagar a Corto Plazo	1,200,366	0
Derechos a Recibir Efectivo y Equivalentes	13,403,143	0	Documentos por Pagar a Corto Plazo	0	0
Derechos a Recibir Bienes o Servicios	0	9,994	Porción a Corto Plazo de la Deuda Pública a Largo Plazo	0	0
Inventarios	0	0	Títulos y Valores a Corto Plazo	0	0
Almacenes	2,569,108	0	Pasivos Diferidos a Corto Plazo	0	0
Estimación por Pérdida o Deterioro de Activos Circulantes	0	0	Fondos y Bienes de Terceros en Garantía y/o Administración a Corto Plazo	0	0
Otros Activos Circulantes	0	0	Provisiones a Corto Plazo	0	0
			Otros Pasivos a Corto Plazo	0	0
<b>Activo No Circulante</b>	<b>\$1,945,799</b>	<b>\$774,668</b>	<b>Pasivo No Circulante</b>	<b>\$51,078</b>	<b>\$0</b>
Inversiones Financieras a Largo Plazo	0	0	Cuentas por Pagar a Largo Plazo	0	0
Derechos a Recibir Efectivo o Equivalentes a Largo Plazo	425,001	0	Documentos por Pagar a Largo Plazo	0	0
Bienes Inmuebles, Infraestructura y Construcciones en Proceso	0	0	Deuda Pública a Largo Plazo	0	0
Bienes Muebles	0	774,668	Pasivos Diferidos a Largo Plazo	0	0
Activos Intangibles	0	0	Fondos y Bienes de Terceros en Garantía y/o en Administración a Largo Plazo	0	0
Depreciación, Deterioro y Amortización Acumulada de Bienes	1,520,798	0	Provisiones a Largo Plazo	51,078	0

87.11

LA NUEVA INDEPENDENCIA

www.nl.gob.mx



# Informe de Avance de Gestión Financiera del Segundo Trimestre 2019



Activos Diferidos	0	0		
Estimación por Pérdida o Deterioro de Activos no Circulantes				
Otros Activos no Circulantes	0	0		
			<b>HACIENDA PÚBLICA/PATRIMONIO</b>	<b>\$0</b> <b>\$0</b>
			<i>Hacienda Pública/ Patrimonio Contribuido</i>	<b>\$0</b> <b>\$0</b>
			Aportaciones	0      0
			Donaciones de Capital	0      0
			Actualización de la Hacienda Pública/Patrimonio	0      0
			<b>Hacienda Pública/ Patrimonio Generado</b>	<b>\$13,384,381</b> <b>\$25,587,590</b>
			Resultados del Ejercicio (Ahorro/Desahorro)	0      25,587,590
			Resultados de Ejercicios Anteriores	13,384,381      0
			Revalúos	0      0
			Reservas	0      0
			Rectificaciones de Resultados de Ejercicios Anteriores	0      0
			<b>Exceso o Insuficiencia en la Actualización de la Hacienda Pública/Patrimonio</b>	<b>\$0</b> <b>\$0</b>
			Resultado por Posición Monetaria	0      0
			Resultado por Tenencia de Activos no Monetarios	0      0

Bajo protesta de decir verdad declaramos que los Estados Financieros y sus Notas son razonablemente correctos y responsabilidad del emisor

\_\_\_\_\_  
 Dr. José Zaragoza Huerta  
 Rector

\_\_\_\_\_  
 C.P. Norma Cecilia Garza Carranza  
 Coordinadora de Recursos Financieros

\_\_\_\_\_  
 C.P. Fernando Nateras Corona  
 Director de Administración

87.12

Informe de Avance de Gestión Financiera del Segundo Trimestre 2019



Informe de Avance de Gestión Financiera del Segundo Trimestre del 2019

Estado Analítico del Activo

Del 1 de enero al 30 de junio de 2018

(Pesos)

UNIVERSIDAD DE CIENCIAS DE LA SEGURIDAD DEL ESTADO DE NUEVO LEÓN

Concepto	Saldo Inicial 1	Cargos del Periodo 2	Abonos del Periodo 3	Saldo Final 4=(1+2-3)	Variación del Periodo (4-1)
<b>ACTIVO</b>	<b>37,801,995</b>	<b>112,406,369</b>	<b>123,358,135</b>	<b>26,850,229</b>	<b>(10,951,766)</b>
<b>Activo Circulante</b>	<b>30,783,546</b>	<b>111,631,701</b>	<b>121,412,336</b>	<b>21,002,911</b>	<b>(9,780,635)</b>
Efectivo y Equivalentes	11,809,085	79,649,240	73,467,618	17,990,707	6,181,622
Derechos a recibir Efectivo y Equivalentes	13,883,756	28,098,893	41,502,036	480,613	(13,403,143)
Derechos a Recibir Bienes o Servicios	306,847	593,426	583,432	316,841	9,994
Inventarios	0	0	0	0	0
Almacénes	4,783,858	3,290,142	5,859,250	2,214,750	(2,569,108)
Estimación por Pérdida o Deterioro de Activos Circulantes	0	0	0	0	0
Otros Activos Circulantes	0	0	0	0	0
<b>Activo No Circulante</b>	<b>7,018,449</b>	<b>774,668</b>	<b>1,945,799</b>	<b>5,847,318</b>	<b>(1,171,131)</b>
Inversiones Financieras a largo Plazo	0	0	0	0	0
Derechos a Recibir Efectivo o Equivalentes a Largo Plazo	439,536	0	425,001	14,535	(425,001)
Bienes Inmuebles Infraestructura y Construcciones en Proceso	0	0	0	0	0
Bienes Muebles	23,602,062	774,668	0	24,376,730	774,668
Activos Intangibles	1,434,306	0	0	1,434,306	0
Depreciación, Deterioro y Amortización Acumulada de Bienes	(18,457,455)	0	1,520,798	(19,978,253)	(1,520,798)
Activos Diferidos	0	0	0	0	0
Estimación por Pérdida o Deterioro de Activos no Circulantes	0	0	0	0	0
Otros Activos no Circulantes	0	0	0	0	0

Bajo protesta de decir verdad declaramos que los Estados Financieros y sus Notas son razonablemente correctos y responsabilidad del Emisor

Dr. José Zaragoza Huerta  
Rector

C.P. Norma Cecilia Garza Carranza  
Coordinadora de Recursos Financieros

C.P. Fernando Nateras Corona  
Director de Administración

87.13

LA NUEVA INDEPENDENCIA

www.nl.gob.mx





Informe de Avance de Gestión Financiera del Segundo Trimestre del 2019				
Estado Analítico de la Deuda y Otros Pasivos				
Del 1 de enero al 30 de junio 2019				
(Pesos)				
UNIVERSIDAD DE CIENCIAS DE LA SEGURIDAD DEL ESTADO DE NUEVO LEÓN				
Denominación de las Deudas	Moneda de Contratación	Institución o País Acreedor	Saldo Inicial del Período	Saldo Final del Período
<b>DEUDA PÚBLICA</b>				
<b>Corto Plazo</b>				
<b>Deuda Interna</b>				
Instituciones de Crédito			0	0
Títulos y Valores:			0	0
Arrendamientos Financieros			0	0
<b>Deuda Externa</b>				
Organismos Financieros Internacionales			0	0
Deuda Bilateral:			0	0
Títulos y Valores:			0	0
Arrendamientos Financieros:			0	0
<b>Subtotal a Corto Plazo</b>			<b>0</b>	<b>0</b>
<b>Largo Plazo:</b>				
<b>Deuda Interna</b>				
Instituciones de Crédito			0	0
Títulos y Valores:			0	0
Arrendamientos Financieros			0	0
<b>Deuda Externa</b>				
Organismos Financieros Internacionales			0	0
Deuda Bilateral:			0	0
Títulos y Valores:			0	0
Arrendamientos Financieros:			0	0
<b>Subtotal a Largo Plazo</b>			<b>0</b>	<b>0</b>
<b>Otros Pasivos:</b>			<b>6,736,679</b>	<b>6,988,023</b>
<b>Total Deuda y Otros Pasivos</b>			<b>6,736,679</b>	<b>6,988,023</b>

Bajo protesta de decir verdad declaramos que los Estados Financieros y sus Notas son razonablemente correctos y responsabilidad del emisor

Dr. José Zaragoza Huerta  
Rector

C.P. Norma Cecilia Garza Carranza  
Coordinadora de Recursos Financieros

C.P. Fernando Nateras Corona  
Director de Administración

87.14

LA NUEVA INDEPENDENCIA

www.nl.gob.mx





Informe de Avance de Gestión Financiera del Segundo Trimestre del 2019					
Estado de Variación en la Hacienda Pública					
Del 1 de enero al 30 de junio de 2019					
(Pesos)					
UNIVERSIDAD DE CIENCIAS DE LA SEGURIDAD DEL ESTADO DE NUEVO LEÓN					
Concepto	Hacienda Pública / Patrimonio Contribuido	Hacienda Pública/Patrimonio Generado de Ejercicios Anteriores	Hacienda Pública/Patrimonio Generado del Ejercicio	Ajustes por Cambios de Valor	Total
Rectificaciones de Resultados de Ejercicios Anteriores	0	0	0	0	0
Hacienda/Pública Patrimonio Contribuido Neto 2018	0	0	0	0	0
Aportaciones	0	0	0	0	0
Donaciones de Capital	5,496,277	0	0	0	0
Actualización de la Hacienda Pública/Patrimonio	0	0	0	0	0
<b>Hacienda/Pública Patrimonio Generado Neto 2018</b>	<b>0</b>	<b>0</b>	<b>0</b>	<b>0</b>	<b>0</b>
Resultados del Ejercicio (Ahorro/Desahorro)	0	0	13,941,782	0	13,941,782
Resultados de Ejercicios Anteriores	0	12,627,355	0	0	12,627,355
Revalúos	0	0	0	0	0
Reservas	0	0	0	0	0
Rectificaciones de Ejercicios Anteriores	0	0	0	0	0
<b>Exceso o Insuficiencia en la Actualización de la Hacienda Pública / Patrimonio Neto de 2018</b>					
Resultado de Posición Monetaria					
Resultado por Tenencia de Activos no Monetarios					
<b>Hacienda Pública / Patrimonio Neto Final 2018</b>	<b>5,496,277</b>	<b>12,627,355</b>	<b>13,941,782</b>		<b>32,065,414</b>

87.15

LA NUEVA INDEPENDENCIA


www.nl.gob.mx







Cambios en la Hacienda Pública / Patrimonio Contribuido Neto de 2019					
Aportaciones	0	0	0	0	0
Donaciones de Capital	0	0	0	0	0
Actualización de la Hacienda Pública/Patrimonio	0	0	0	0	0
<b>Variaciones de la Hacienda Pública / Patrimonio Generado</b>	<b>0</b>	<b>13,384,381</b>	<b>(25,587,590)</b>	<b>0</b>	<b>(12,203,209)</b>
Resultados del Ejercicio (Ahorro/Desahorro)	0	0	(11,645,807)	0	(11,645,807)
Resultados de Ejercicios Anteriores	0	13,384,381	(13,941,782)	0	(557,401)
Revalúos	0	0	0	0	0
Reservas	0	0	0	0	0
Rectificaciones de Resultados de Ejercicios Anteriores					
<b>Cambios en el Exceso e Insuficiencia en la Actualización de la Hacienda Pública / Patrimonio Neto de 2019</b>					
Resultado de Posición Monetaria					
Resultado por Tenencia de Activos no Monetarios					
<b>Hacienda Pública / Patrimonio Neto Final de 2019</b>	<b>5,496,277</b>	<b>26,011,736</b>	<b>(11,645,807)</b>	<b>0</b>	<b>19,862,206</b>

Bajo protesta de decir verdad declaramos que los Estados Financieros y sus Notas son razonablemente correctos y responsabilidad del emisor

  
 Dr. José Zaragoza Huerta  
 Rector

  
 C.P. Norma Cecilia Garza Carranza  
 Coordinadora de Recursos Financieros

  
 C.P. Fernando Nateras Corona  
 Director de Administración

87.16

LA NUEVA INDEPENDENCIA

www.nl.gob.mx





Informe de Avance de Gestión Financiera del Segundo Trimestre 2019



Informe de Avance de Gestión Financiera del Segundo Trimestre del 2019					
Estado de Flujos de Efectivo					
Del 1 de enero al 30 de junio de 2019 y 2018					
(Pesos)					
UNIVERSIDAD DE CIENCIAS DE LA SEGURIDAD DEL ESTADO DE NUEVO LEÓN					
Concepto	2019	2018	Concepto	2019	2018
<b>Flujo de Efectivo de las Actividades de la Operación</b>			<b>Flujo de Efectivo de las Actividades de Inversión</b>		
<b>Origen</b>	<b>39,679,133</b>	<b>96,690,563</b>	<b>Origen</b>	<b>0</b>	<b>0</b>
Impuestos	0	0	Bienes inmuebles, Infraestructura y Construcciones en Proceso	0	0
Cuotas y Aportaciones de Seguridad Social	0	0	Bienes Muebles	0	0
Contribuciones de Mejoras	0	0	Otros Origenes de Inversión	0	0
Derechos	0	0			
Productos de Tipo Corriente	0	0	<b>Aplicación</b>	<b>24,100</b>	<b>801,781</b>
Aprovechamientos de Tipo Corriente	0	0	Bienes Inmuebles, Infraestructura y Construcción en Proceso	0	0
Ingresos por Ventas de Bienes y Prestación de Servicios	19,691	0	Bienes Muebles	24,100	624,121
Participaciones, Aportaciones, Convenios, Incentivos Derivados de la Colaboración Fiscal y Fondos Distintos de Aportaciones.	0	0	Otras Aplicaciones de Inversión	0	177,660
Transferencias, Asignaciones, Subsidios, Subvenciones, Pensiones y Jubilaciones	35,581,957	88,548,505			
Otros Origenes de Operación	3,977,485	7,042,059	<b>Flujo Neto de Efectivo por Actividades de Inversión</b>	<b>(24,100)</b>	<b>(801,781)</b>
<b>Aplicaciones</b>	<b>33,373,411</b>	<b>89,630,368</b>	<b>Flujo de Efectivo por las Actividades de Financiamiento</b>		
Servicios Personales	16,501,051	35,662,350	<b>Origen</b>	<b>0</b>	<b>0</b>
Materiales y Suministros	12,659,919	41,377,049	Endeudamiento Neto	0	0
Servicios Generales	4,202,441	12,590,959	Interno	0	0
Transferencias Internas y Asignaciones al Sector Público	0	0	Externo	0	0
Transferencias al resto del Sector Público	0	0	Otros Origenes de Financiamiento	0	0
Subsidios y Subvenciones	0	0			
Ayudas Sociales	0	0	<b>Aplicación</b>	<b>0</b>	<b>0</b>
Pensiones y Jubilaciones	0	0	Servicio de la Deuda	0	0
Transferencias a Fideicomisos, Mandatos y Contratos Análogos	0	0	Interno	0	0
Transferencias a la Seguridad Social	0	0	Externo	0	0
Donativos	0	0	Otras Aplicaciones de Financiamiento	0	0
Transferencias al Exterior	0	0			
Participaciones	0	0	<b>Flujos Netos de Efectivo por Actividades de Financiamiento</b>	<b>0</b>	<b>0</b>
Aportaciones	0	0			
Convenios	0	0	<b>Incremento/Disminución Neta en el Efectivo y Equivalente al Efectivo y Equivalentes al Efectivo al Inicio del Ejercicio (1)</b>	<b>6,181,622</b>	<b>6,158,424</b>
Otras Aplicaciones de Operación	0	0	<b>Efectivo y Equivalentes al Efectivo al Final del Ejercicio (1)</b>	<b>11,809,086</b>	<b>6,650,861</b>
				<b>17,990,707</b>	<b>11,809,086</b>
<b>Flujo neto de Efectivo por Actividades de Operación</b>	<b>6,205,722</b>	<b>5,960,205</b>			

(1) El saldo de estas cuentas se tomará de la nota 1 de este mismo estado

Dr. José Zaragoza Huerta  
Rector

C.P. Norma Cecilia Garza Carranza  
Coordinadora de Recursos Financieros

C.P. Fernando Nateras Corona  
Director de Administración

87.17

LA NUEVA INDEPENDENCIA

www.nl.gob.mx





Universidad de Ciencias de la Seguridad del Estado de Nuevo León (UCS)

Informe de Pasivos Contingentes  
1 de enero al 30 de junio de 2019  
(Pesos)

En cumplimiento a lo dispuesto por los artículos 46, fracción I, inciso d y 52 de la Ley General de Contabilidad Gubernamental, en relación al Informe Sobre Pasivos Contingentes, se aclara que la Universidad de Ciencias de la Seguridad del Estado de Nuevo León al 31 de marzo del 2019, no tiene pasivos contingentes que deriven de alguna obligación posible presente o futura, cuya existencias y/o realización sea incierta, y en consecuencia no le es aplicable el informe sobre pasivos contingentes.

No obstante, a la situación anteriormente expuesta, se hace la pertinente aclaración que los pasivos manifestados en la información financiera, correspondan a las obligaciones derivadas de la recepción a plena satisfacción de bienes y/o servicios debidamente devengados, cuyos pagos se encuentran pendientes al 31 de marzo de 2019.

Lo anterior, de conformidad con lo establecido en el capítulo VII, numeral III, inciso g) del Manual de Contabilidad Gubernamental emitido por el Consejo Nacional de Armonización Contable (CONAC), donde se establece en términos generales que:

*"los pasivos contingentes son obligaciones que tienen su origen en hechos específicos e independientes del pasado que en el futuro pueden ocurrir o no y, de acuerdo con lo que acontezca, desaparecen o se convierten en pasivos reales por ejemplo, juicios, garantías, avales, costos de planes de pensiones, jubilaciones, etc."*

PASIVOS	2019	2018
<b>Provisiones para Contingencias a Largo Plazo</b>		
Contingencias Laborales:		
Indemnización Legal	18,264	18,300
Prima de Antigüedad por Retiro	20,206	10,722
Prima de Antigüedad por Terminación	12,608	18,894
<b>Total de Pasivos Contingentes</b>	<b>51,078.00</b>	<b>47,916.00</b>

Dr. José Zaragoza Huerta  
Rector

C.P. Norma Cecilia Garza Carranza  
Coordinadora de Recursos Financieros

C.P. Fernando Nateras Corona  
Director de Administración

87.18

LA NUEVA INDEPENDENCIA

www.nl.gob.mx





UNIVERSIDAD DE CIENCIAS DE LA SEGURIDAD DEL ESTADO DE NUEVO LEÓN

NOTAS A LOS ESTADOS FINANCIEROS

AL 30 DE JUNIO DE 2019

(Pesos)

**1.- ACTIVO**

1.1 Circulante

La cuenta de Efectivo y equivalentes representa el 67% del activo total.

1.2 No Circulante

Las cuentas del activo no circulante representan el 21.8% del activo total. El Mobiliario y equipo educativo representa el 30.5% de los bienes muebles, ese tipo de activo es muy importante ya que son necesarios para poder brindar los servicios a los alumnos.

**2.- PASIVO**

El 26% del activo total está financiado con deuda.

**3.- PATRIMONIO**

Al 30 de junio se genero un desahorro por \$11,645,808.

**4.- RESULTADOS**

4.1 A la fecha los ingresos por cursos son por \$2,426,902.

4.2 Los gastos se incrementaron principalmente en la cuenta de Materiales y Suministros.

**5.- TRANSFERENCIAS**

Las transferencias recibidas a la fecha son por \$34,536,753.

87.19

LA NUEVA INDEPENDENCIA

[www.nl.gob.mx](http://www.nl.gob.mx)





## Información Presupuestaria

87.20

LA NUEVA INDEPENDENCIA

[www.nl.gob.mx](http://www.nl.gob.mx)



# Informe de Avance de Gestión Financiera del Segundo Trimestre 2019



Informe de Avance de Gestión Financiera del Segundo Trimestre del 2019

Universidad de Ciencias de la Seguridad de Nuevo León

Estado Analítico de Ingresos

Del 1 de Enero al 30 de Junio de 2019

Rubro de Ingresos	Ingreso					Diferencia (6= 5 - 1 )
	Estimado	Ampliaciones y Reducciones	Modificado	Devengado	Recaudado	
	(1)	(2)	(3= 1 + 2)	(4)	(5)	
Impuestos	0	0	0	0	0	0
Cuotas y Aportaciones de Seguridad Social	0	0	0	0	0	0
Contribuciones de Mejoras	0	0	0	0	0	0
Derechos	0	0	0	0	0	0
Productos	0	0	0	0	0	0
Aprovechamientos	0	0	0	0	0	0
Ingresos por Venta de Bienes, Prestación de Servicios y Otros Ingresos	0	0	0	19,691	19,691	19,691
Participaciones, Aportaciones, Convenios, Incentivos Derivados de la Colaboración Fiscal y Fondos Distintos de Aportaciones	0	0	0	0	0	0
Transferencias, Asignaciones, Subsidios y Subvenciones, y Pensiones y Jubilaciones	99,404,182	0	99,404,182	35,581,957	35,581,957	(63,822,225)
Ingresos Derivados de Financiamientos	0	0	0	0	0	0
<b>Total</b>	<b>99,404,182</b>	<b>0</b>	<b>99,404,182</b>	<b>35,601,648</b>	<b>35,601,648</b>	<b>(63,802,534)</b>
				Ingresos excedentes <sup>1</sup>		

87.21

LA NUEVA INDEPENDENCIA

www.nl.gob.mx



Universidad de Ciencias de la Seguridad del Estado de Nuevo León (UCS)

# Informe de Avance de Gestión Financiera del Segundo Trimestre 2019



Estado Analítico de Ingresos Por Fuente de Financiamiento	Ingreso					Diferencia (6= 5 - 1 )
	Estimado	Ampliaciones y Reducciones	Modificado	Devengado	Recaudado	
	(1)	(2)	(3= 1 + 2)	(4)	(5)	
Ingresos del Poder Ejecutivo Federal o Estatal y de los Municipios	99,404,182	0	99,404,182	35,581,957	35,581,957	(63,822,225)
Impuestos	0	0	0	0	0	0
Cuotas y Aportaciones de Seguridad Social	0	0	0	0	0	0
Contribuciones de Mejoras	0	0	0	0	0	0
Derechos	0	0	0	0	0	0
Productos	0	0	0	0	0	0
Aprovechamientos	0	0	0	0	0	0
Participaciones, Aportaciones, Convenios, Incentivos Derivados de la Colaboración Fiscal y Fondos Distintos de Transferencias, Asignaciones, Subsidios y Subvenciones, y Pensiones y Jubilaciones	0	0	0	0	0	0
	99,404,182	0	99,404,182	35,581,957	35,581,957	(63,822,225)
			0			0
Ingresos de los Entes Públicos de los Poderes Legislativo y Judicial, de los Órganos Autónomos y del Sector Paraestatal o Paramunicipal, así como de las Empresas Productivas del Estado	0	0	0	19,691	19,691	19,691
Cuotas y Aportaciones de Seguridad Social	0	0	0	0	0	0
Productos	0	0	0	0	0	0
Ingresos por Venta de Bienes, Prestación de Servicios y Otros Ingresos	0	0	0	19,691	19,691	19,691
Transferencias, Asignaciones, Subsidios y Subvenciones, y Pensiones y Jubilaciones	0	0	0	0	0	0
Ingresos derivados de financiamiento	0	0	0	0	0	0
Ingresos Derivados de Financiamientos			0			0
<b>Total</b>	<b>99,404,182</b>	<b>0</b>	<b>99,404,182</b>	<b>35,601,648</b>	<b>35,601,648</b>	<b>(63,802,534)</b>
				Ingresos excedentes <sup>1</sup>		

<sup>1</sup> Los ingresos excedentes se presentan para efectos de cumplimiento de la Ley General de Contabilidad Gubernamental y el importe reflejado debe ser siempre mayor a cero

87.22

LA NUEVA INDEPENDENCIA

www.nl.gob.mx



# Informe de Avance de Gestión Financiera del Segundo Trimestre 2019



Informe de Avance de Gestión Financiera del Segundo Trimestre del 2019  
 Universidad de Ciencias de la Seguridad de Nuevo León  
 Gasto por Categoría Programática  
 Del 1 de Enero al 30 de Junio de 2019

Concepto	Egresos					Subejercicio
	Aprobado	Ampliaciones/ (Reducciones)	Modificado	Devengado	Pagado	
	1	2	3 = (1 + 2)	4	5	
<b>Programas</b>	0	0	0	0	0	0
Subsidios: Sector Social y Privado o Entidades Federativas y Municipios	0	0	0	0	0	0
Sujetos a Reglas de Operación	0	0	0	0	0	0
Otros Subsidios	0	0	0	0	0	0
Desempeño de las Funciones	0	0	0	0	0	0
Prestación de Servicios Públicos	0	0	0	0	0	0
Provisión de Bienes Públicos	0	0	0	0	0	0
Planeación, seguimiento y evaluación de políticas públicas	0	0	0	0	0	0
Promoción y fomento	0	0	0	0	0	0
Regulación y supervisión	0	0	0	0	0	0
Funciones de las Fuerzas Armadas (Únicamente Gobierno Federal)	0	0	0	0	0	0
Específicos	0	0	0	0	0	0
Proyectos de Inversión	0	0	0	0	0	0
Administrativos y de Apoyo	0	0	0	0	0	0
Apoyo al proceso presupuestario y para mejorar la eficiencia institucional	0	0	0	0	0	0
Apoyo a la función pública y al mejoramiento de la gestión	0	0	0	0	0	0
Operaciones ajenas	0	0	0	0	0	0
Compromisos	0	0	0	0	0	0
Obligaciones de cumplimiento de resolución jurisdiccional	0	0	0	0	0	0
Desastres Naturales	0	0	0	0	0	0
Obligaciones	0	0	0	0	0	0
Pensiones y jubilaciones	0	0	0	0	0	0
Aportaciones a la seguridad social	0	0	0	0	0	0
Aportaciones a fondos de estabilización	0	0	0	0	0	0
Aportaciones a fondos de inversión y reestructura de pensiones	0	0	0	0	0	0
Programas de Gasto Federalizado (Gobierno Federal)	0	0	0	0	0	0
Gasto Federalizado	0	0	0	0	0	0
Participaciones a entidades federativas y municipios	0	0	0	0	0	0
Costo financiero, deuda o apoyos a deudores y ahorradores de la banca	0	0	0	0	0	0
Adeudos de ejercicios fiscales anteriores	0	0	0	0	0	0
<b>Total del Gasto</b>	<b>0</b>	<b>0</b>	<b>0</b>	<b>0</b>	<b>0</b>	<b>0</b>

**NO APLCA**

87.23

LA NUEVA INDEPENDENCIA

www.nl.gob.mx





**Informe de Avance de Gestión Financiera del Segundo Trimestre del 2019**  
**Universidad de Ciencias de la Seguridad de Nuevo León**  
**Estado Analítico del Ejercicio del Presupuesto de Egresos**  
**Clasificación Administrativa**  
**Del 1 de Enero al 30 de Junio de 2019**

Concepto	Egresos					Subejercicio 6 = ( 3 - 4 )
	Aprobado	s/ (Reduccione	Modificado	Devengado	Pagado	
	1	2	3 = ( 1 + 2 )	4	5	
UCS0 UNIVERSIDAD DE CIENCIAS DE LA SEGURIDAD 00 DEL ESTADO DE NUEVO LEON	\$99,404,182	\$0	\$99,404,182	\$33,973,703	\$33,397,511	\$65,430,479
UCS0 UNIVERSIDAD DE CIENCIAS DE LA 01 SEGURIDAD DEL ESTADO DE NUEVO LEÓN	\$99,404,182	\$0	\$99,404,182	\$33,973,703	\$33,397,511	\$65,430,479
			\$0			\$0
			\$0			\$0
			\$0			\$0
			\$0			\$0
			\$0			\$0
			\$0			\$0
			\$0			\$0
<b>Total del Gasto</b>	<b>\$99,404,182</b>	<b>\$0</b>	<b>\$99,404,182</b>	<b>\$33,973,703</b>	<b>\$33,397,511</b>	<b>\$65,430,479</b>



Informe de Avance de Gestión Financiera del Segundo Trimestre 2019



Informe de Avance de Gestión Financiera del Segundo Trimestre del 2019

Universidad de Ciencias de la Seguridad de Nuevo León

Estado Analítico del Ejercicio del Presupuesto de Egresos

Clasificación por Objeto del Gasto (Capítulo y Concepto)

Del 1 de Enero al 30 de Junio de 2019

Concepto	Egresos					Subejercicio 6 = (3 - 4)
	Aprobado	s/ (Reduccion	Modificado	Devengado	Pagado	
	1	2	3 = (1 + 2)	4	5	
<b>Servicios Personales</b>	38,566,572	0	38,566,572	16,501,051	16,501,051	22,065,520
Remuneraciones al Personal de Carácter Permanente	14,138,917	0	14,138,917	7,387,491	7,387,491	6,751,426
Remuneraciones al Personal de Carácter Transitorio	19,055,988	0	19,055,988	7,202,583	7,202,583	11,853,405
Remuneraciones Adicionales y Especiales	2,163,574	0	2,163,574	298,381	298,381	1,865,193
Seguridad Social	2,566,646	0	2,566,646	1,490,196	1,490,196	1,076,450
Otras Prestaciones Sociales y Económicas	641,447	0	641,447	122,400	122,400	519,047
Previsiones	0	0	0	0	0	0
Pago de Estimulos a Servidores Públicos	0	0	0	0	0	0
<b>Materiales y Suministros</b>	45,853,610	0	45,853,610	12,874,816	12,669,919	32,978,794
Materiales de Administración, Emisión de Documentos y Artículos Oficiales	2,630,187	0	2,630,187	891,231	749,804	1,738,956
Alimentos y Utensilios	39,915,518	0	39,915,518	10,317,578	10,312,913	29,597,941
Materias Primas y Materiales de Producción y Comercialización	500	0	500	0	0	500
Materiales y Artículos de Construcción y de Reparación	324,785	0	324,785	152,891	129,887	171,894
Productos Químicos, Farmacéuticos y de Laboratorio	262,341	0	262,341	86,757	53,694	175,584
Combustibles, Lubricantes y Aditivos	1,346,627	0	1,346,627	461,461	461,461	885,166
Vestuario, Blancos, Prendas de Protección y Artículos Deportivos	1,177,381	0	1,177,381	866,757	866,757	310,624
Materiales y Suministros Para Seguridad	0	0	0	0	0	0
Herramientas, Refacciones y Accesorios Menores	196,272	0	196,272	98,142	95,404	98,130

87.25

LA NUEVA INDEPENDENCIA

www.nl.gob.mx



## Informe de Avance de Gestión Financiera del Segundo Trimestre 2019



Servicios Generales	14,984,000	(695,000)	14,289,000	4,423,699	4,202,441	9,865,300
Servicios Básicos	6,914,472	(110,000)	6,804,472	2,538,121	2,413,181	4,266,351
Servicios de Arrendamiento	162,349	0	162,349	0	0	162,349
Servicios Profesionales, Científicos, Técnicos y Otros Servicios	1,081,385	0	1,081,385	318,671	318,671	762,714
Servicios Financieros, Bancarios y Comerciales	139,703	0	139,703	129,799	125,582	9,904
Servicios de Instalación, Reparación, Mantenimiento y Conservación	5,512,618	(620,000)	4,892,618	1,079,097	1,060,891	3,813,521
Servicios de Comunicación Social y Publicidad	0	0	0	0	0	0
Servicios de Traslado y Viáticos	1,072,958	35,000	1,107,958	325,218	252,366	782,740
Servicios Oficiales	61,148	0	61,148	14,176	13,132	46,972
Otros Servicios Generales	39,367	0	39,367	18,618	18,618	20,749
Transferencias, Asignaciones, Subsidios y Otras Ayudas	0	0	0	0	0	0
Transferencias Internas y Asignaciones al Sector Público	0	0	0	0	0	0
Transferencias al Resto del Sector Público	0	0	0	0	0	0
Subsidios y Subvenciones	0	0	0	0	0	0
Ayudas Sociales	0	0	0	0	0	0
Pensiones y Jubilaciones	0	0	0	0	0	0
Transferencias a Fideicomisos, Mandatos y Otros Análogos	0	0	0	0	0	0
Transferencias a la Seguridad Social	0	0	0	0	0	0
Donativos	0	0	0	0	0	0
Transferencias al Exterior	0	0	0	0	0	0
Bienes Muebles, Inmuebles e Intangibles	0	695,000	695,000	174,136	24,099	520,864
Mobiliario y Equipo de Administración	0	50,000	50,000	13,920	13,920	36,080
Mobiliario y Equipo Educativo y Recreativo	0	550,000	550,000	121,800	0	428,200
Equipo e Instrumental Médico y de Laboratorio	0	0	0	0	0	0
Vehículos y Equipo de Transporte	0	0	0	0	0	0
Equipo de Defensa y Seguridad	0	0	0	0	0	0
Maquinaria, Otros Equipos y Herramientas	0	95,000	95,000	38,416	10,179	56,584
Activos Biológicos	0	0	0	0	0	0
Bienes Inmuebles	0	0	0	0	0	0
Activos Intangibles	0	0	0	0	0	0

87.26

LA NUEVA INDEPENDENCIA

www.nl.gob.mx



Informe de Avance de Gestión Financiera del Segundo Trimestre 2019



Inversión Pública	0	0	0	0	0	0
Obra Pública en Bienes de Dominio Público	0	0	0	0	0	0
Obra Pública en Bienes Propios	0	0	0	0	0	0
Proyectos Productivos y Acciones de Fomento	0	0	0	0	0	0
Inversiones Financieras y Otras Provisiones	0	0	0	0	0	0
Inversiones Para el Fomento de Actividades Productivas	0	0	0	0	0	0
Acciones y Participaciones de Capital	0	0	0	0	0	0
Compra de Títulos y Valores	0	0	0	0	0	0
Concesión de Préstamos	0	0	0	0	0	0
Inversiones en Fideicomisos, Mandatos y Otros Análogos	0	0	0	0	0	0
Otras Inversiones Financieras	0	0	0	0	0	0
Provisiones para Contingencias y Otras erogaciones Especiales	0	0	0	0	0	0
Participaciones y Aportaciones	0	0	0	0	0	0
Participaciones	0	0	0	0	0	0
Aportaciones	0	0	0	0	0	0
Convenios	0	0	0	0	0	0
Deuda Pública	0	0	0	0	0	0
Amortización de la Deuda Pública	0	0	0	0	0	0
Intereses de la Deuda Pública	0	0	0	0	0	0
Comisiones de la Deuda Pública	0	0	0	0	0	0
Gastos de la Deuda Pública	0	0	0	0	0	0
Costo por Coberturas	0	0	0	0	0	0
Apoyos Financieros	0	0	0	0	0	0
Adeudos de Ejercicios Fiscales Anteriores (Adefas)	0	0	0	0	0	0
<b>Total del Gasto</b>	<b>99,404,182</b>	<b>0</b>	<b>99,404,182</b>	<b>33,973,703</b>	<b>33,397,511</b>	<b>65,430,479</b>

87.27

LA NUEVA INDEPENDENCIA

www.nl.gob.mx





Informe de Avance de Gestión Financiera del Segundo Trimestre del 2019  
 Universidad de Ciencias de la Seguridad de Nuevo León  
 Estado Analítico del Ejercicio del Presupuesto de Egresos  
 Clasificación Económica (por Tipo de Gasto)  
 Del 1 de Enero al 30 de Junio de 2019

Concepto	Egresos					Subejercicio 6 = ( 3 - 4 )
	Aprobado	Ampliaciones/ (Reducciones)	Modificado	Devengado	Pagado	
	1	2	3 = ( 1 + 2 )	4	5	
Gasto Corriente	99,404,182	(695,000)	98,709,182	33,799,567	33,373,412	64,909,615
Gasto de Capital	0	695,000	695,000	174,136	24,099	520,864
Amortización de la Deuda y Disminución de Pasivos	0	0	0	0	0	0
Pensiones y Jubilaciones	0	0	0	0	0	0
Participaciones	0	0	0	0	0	0
<b>Total del Gasto</b>	<b>99,404,182</b>	<b>0</b>	<b>99,404,182</b>	<b>33,973,703</b>	<b>33,397,511</b>	<b>65,430,479</b>

87.28

LA NUEVA INDEPENDENCIA

www.nl.gob.mx





Informe de Avance de Gestión Financiera del Segundo Trimestre del 2019  
 Universidad de Ciencias de la Seguridad de Nuevo León  
 Estado Analítico del Ejercicio del Presupuesto de Egresos  
 Clasificación Funcional (Finalidad y Función)  
 Del 1 de Enero al 30 de Junio de 2019

Concepto	Egresos					Subejercicio
	Aprobado	Ampliaciones/ (Reducciones)	Modificado	Devengado	Pagado	
	1	2	3 = (1 + 2)	4	5	
Gobierno	99,404,182	0	99,404,182	33,973,703	33,397,511	65,430,479
Legislación	99,404,182	0	99,404,182	33,973,703	33,397,511	65,430,479
Justicia			0			0
Coordinación de la Política de Gobie			0			0
Relaciones Exteriores			0			0
Asuntos Financieros y Hacendarios			0			0
Seguridad Nacional			0			0
Asuntos de Orden Público y de Segu			0			0
Otros Servicios Generales			0			0

87.29

LA NUEVA INDEPENDENCIA

www.nl.gob.mx





Desarrollo Social	0	0	0	0	0	0
Protección Ambiental			0			0
Vivienda y Servicios a la Comunidad			0			0
Salud			0			0
Recreación, Cultura y Otras Manifestaciones			0			0
Educación			0			0
Protección Social			0			0
Otros Asuntos Sociales			0			0
Desarrollo Económico	0	0	0	0	0	0
Asuntos Económicos, Comerciales e Industriales			0			0
Agropecuaria, Silvicultura, Pesca y Caza			0			0
Combustibles y Energía			0			0
Minería, Manufacturas y Construcción			0			0
Transporte			0			0
Comunicaciones			0			0
Turismo			0			0
Ciencia, Tecnología e Innovación			0			0
Otras Industrias y Otros Asuntos Económicos			0			0
Otras no Clasificadas en Funciones	0	0	0	0	0	0
Transacciones de la Deuda Pública			0			0
Transferencias, Participaciones y Apoyos			0			0
Saneamiento del Sistema Financiero			0			0
Adeudos de Ejercicios Fiscales Anteriores			0			0
<b>Total del Gasto</b>	<b>99,404,182</b>	<b>0</b>	<b>99,404,182</b>	<b>33,973,703</b>	<b>33,397,511</b>	<b>65,430,479</b>

87.30

LA NUEVA INDEPENDENCIA

www.nl.gob.mx





## Información Programática

87.31

LA NUEVA INDEPENDENCIA

[www.nl.gob.mx](http://www.nl.gob.mx)





Informe de Avance de Gestión Financiera del Segundo Trimestre del 2019  
 Universidad de Ciencias de la Seguridad de Nuevo León  
 Endeudamiento Neto  
 Del 1 de Enero al 30 de Junio de 2019

Identificación de Crédito o Instrumento	Contratación/Colocación	Amortización	Endeudamiento Neto
	A	B	C = A - B
Creditos Bancarios			
			0
			0
			0
			0
			0
			0
			0
			0
			0
			0
			0
<b>Total Créditos Bancarios</b>	0	0	0

NO APLCA

Otros Instrumentos de Deuda			
			0
			0
			0
			0
			0
			0
			0
			0
			0
			0
			0
			0
<b>Total Otros Instrumentos de Deuda</b>	0	0	0
<b>TOTAL</b>	0	0	0

87.32







Informe de Avance de Gestión Financiera del Segundo Trimestre del 2019  
 Universidad de Ciencias de la Seguridad de Nuevo León  
 Intereses de la Deuda  
 Del 1 de Enero al 30 de Junio de 2019

Identificación de Crédito o Instrumento	Devengado	Pagado
Créditos Bancarios		
Total de intereses de Créditos Bancarios	<b>NO APLCA</b>	0
Otros Instrumentos de Deuda		
Total de intereses de Otros Instrumentos de Deuda	0	0
<b>TOTAL</b>	0	0

87.33



www.nl.gob.mx





Informe de Avance de Gestión Financiera del Segundo Trimestre del 2019  
 Universidad de Ciencias de la Seguridad de Nuevo León  
 Indicadores de Postura Fiscal  
 Del 1 de Enero al 30 de Junio de 2019

Concepto	Estimado	Devengado	Pagado <sup>3</sup>
I. Ingresos Presupuestarios (I=1+2)	99,404,182	35,601,648	35,601,648
1. Ingresos del Gobierno de la Entidad Federativa <sup>1</sup>	99,404,182	35,601,648	35,601,648
2. Ingresos del Sector Paraestatal <sup>1</sup>	0	0	0
II. Egresos Presupuestarios (II=3+4)	99,404,182	33,973,703	33,397,511
3. Egresos del Gobierno de la Entidad Federativa <sup>2</sup>			
4. Egresos del Sector Paraestatal <sup>2</sup>	99,404,182	33,973,703	33,397,511
III. Balance Presupuestario (Superávit o Déficit) (III =	0	1,627,945	2,204,137

Concepto	Estimado	Devengado	Pagado <sup>3</sup>
III. Balance presupuestario (Superávit o Déficit)	0	1,627,945	2,204,137
IV. Intereses, Comisiones y Gastos de la Deuda	0	0	0
V. Balance Primario (Superávit o Déficit) (V= III - IV)	0	1,627,945	2,204,137

Concepto	Estimado	Devengado	Pagado <sup>3</sup>
A. Financiamiento	0	0	0
B. Amortización de la deuda	0	0	0
C. Endeudamiento ó desendeudamiento (C = A - B)	0	0	0

1. Los Ingresos que se presentan son los ingresos presupuestarios totales sin incluir los ingresos por financiamientos. Los Ingresos del Gobierno de la Entidad Federativa corresponden a los del Poder Ejecutivo, Legislativo Judicial y Autónomos

2. Los egresos que se presentan son los egresos presupuestarios totales sin incluir los egresos por amortización. Los egresos del Gobierno de la Entidad Federativa corresponden a los del Poder Ejecutivo, Legislativo, Judicial y Órganos Autónomos

3. Para Ingresos se reportan los ingresos recaudados; para egresos se reportan los egresos pagados

87.34

LA NUEVA INDEPENDENCIA

www.nl.gob.mx



## Informe de Avance de Gestión Financiera del Segundo Trimestre 2019



Informe de Avance de Gestión Financiera del Segundo Trimestre del 2019  
Relación de Bienes Muebles que Componen el Patrimonio  
Del 01 de Enero AL 30 DE Junio de 2019  
(Pesos)

Ente Público: UNIVERSIDAD DE CIENCIAS DE LA SEGURIDAD DEL ESTADO DE NUEVO LEÓN

Código	Descripción del Bien Mueble	Valor en libros
S/F	Lote de mobiliario y equipo de oficina diverso que fue de la academia de Policía formado por: diversas sillas, escritorios, credenzas, climas, mesas de trabajo y demás.	\$ 9,779.62
568	Caja Fuerte Marca: BM Internacional Medidas: 60x60x150 cms de alto Equipada: Lente	\$ 6,473.77
2374	Escritorio Modular ( anticipo) Marca: Ofisa Plus Capacidad: 1 Escritorio, Pedestal y Librero Equipada:	\$ 4,981.21
2449	Escritorio Modular ( anticipo) Marca: Ofisa Plus Capacidad: 1 Escritorio, Pedestal y Librero Equipada:	\$ 5,091.90
179	(5) Sillas ejecutivas Tapiz :Negro Modelo: 010 Capacidad: Serie:Equipada:	\$ 7,176.20
852012	Trituradora Marca Ativa Modelo EX 20 Equipada:	\$ 5,672.48
104003853	Silla de Oficina Marca:Synchron one de Tempur Modelo: Ortopedico Tipo: Avion Serie: Equipada: con mecanismo de inclinación	\$ 6,695.00
38	(5) Archiveros Verticales Marca: Modelo: Capacidad: 4 Gavetas Construcción: Madera melamina color caoba Equipada:	\$ 7,576.25
1416	Lote de mobiliario y equipo de Oficina Para edificio de mandos Formado por :Archiveros , mesas, escritorios, Modulares y demas respaldado por factura 1416	-\$ 23,853.47
3372	(10) Archiveros metálicos (anticipo) Marca: Capacidad: 4 Gavetas Equipada:	\$ 8,914.38
3381	(10) Archiveros metálicos (finiquito) Marca: Capacidad: 4 Gavetas Equipada:	\$ 8,914.38
3408	(5) Archiveros metálicos (anticipo) (2) Archiveros Melamina caoba Capacidad: 4 Gavetas Equipada:	\$ 6,168.24
3410	(5) Archiveros metálicos (finiquito)(2) Archiveros Melamina caoba Capacidad: 4 Gavetas Equipada:	\$ 6,168.24
146609	Lote de mobiliario y equipo de Almacén Para edificio Almacén Formado por : 2 Mesas de trabajo , metálicas, medidas de 30x72, Diablito Neumático y Estación de trabajo con 4 cajones de 30x60	\$ 16,458.66
1732	Escalera Capacidad: 3.05 mts Peldaño final y 4 ruedas	\$ 145.00
3832	(9) Archiveros Metálicos Marca PM La Piedad Equipada:	\$ 16,313.31
1339	Lote de mobiliario y equipo de Oficina Para edificio de Postgrado PB Privados Formado por : (2) Escritorios,(2) Libreros ,(6) sillones, y demás respaldado por factura 1339	\$ 69,942.20
3952	Gabinete Metálico Medidas : 1.80 mts de alto Modelo: Capacidad: Construcción: Metálico Equipada:	\$ 1,935.85
4019	(3) Gabinetes metálicos Alto : 1.80 mts con 2 puertas abatibles	\$ 5,807.54
1836	(4) Libreros (anticipo) y una credenza Capacidad: 4 Gavetas Equipada:	\$ 5,821.75

87.35

LA NUEVA INDEPENDENCIA

www.nl.gob.mx



## Informe de Avance de Gestión Financiera del Segundo Trimestre 2019



1883	(4) Libreros (finiquito) y una credenza Capacidad: 4 Gavetas Equipada:	\$ 5,909.96
1369843	(4) Sillones Sport Ergo tapiz vinil-piel camel -Blanco , con rodillos , giratorios, reclinables con descansabrazos y con respaldo alto	\$ 7,692.30
585	Vitrina alta de pared de perfil de aluminio negro , puertas corredizas de cristal , medidas de : 50x180x200 cms de alto	\$ 6,026.06
614	Vitrina alta de pared de perfil de aluminio negro , puertas corredizas de cristal , medidas de : 50x180x200 cms de alto	\$ 6,217.36
A182627	30 Archiveros metálicos 4 gavetas Marca OFIK con llave ( control escolar )	\$ 96,165.22
28304	Refrigerador Marca Acros Mod. AT090FG de 9 Poes cubicos	\$ 4,159.34
4145	3 Gabinetes Metálicos de 2 puertas 4 entrepaños , color arena , medidas de 37x87x180 cms de alto	\$ 6,429.88
F25118	Librero en Melamina Recto medidas de 29x75x182 cms de alto	\$ 3,479.07
212777	(20) Archiveros institucionales Marca OFIK metalicos 4 gavetas color negro	\$ 62,012.44
A212908	( 2 ) Gabinetes universales metálicos con 4 repizas o entrepaños , color negro	\$ 7,941.27
A214749	Conjunto ejecutivo Modelo Troy Cherry Negro escritorio pinta de bala de 80x180 cms , lateral de 60x90 cms , Credenza de 60x180 cms , y librero sobre credenza dos puertas	\$ 8,477.21
A214750	Conjunto ejecutivo Modelo Troy Cherry Negro escritorio pinta de bala de 80x180 cms , lateral de 60x90 cms , Credenza de 60x180 cms , y librero sobre credenza dos puertas	\$ 8,477.21
1501	(20) Mesas 2.0X0.60X.0.75 con cubierta de melamina de 28 mms y (60) Sillas de visita 27510 C/estructura tubular DE 4 Patas cromadas	\$ 131,776.00
2944	4-ARCHIVERO METALICO VERTICAL DE CUATRO GABETAS COLOR NEGRO, 3-GABINETE METALICO, MEDIDAS: 87x180x39 CMS. CON 4 ENTREPAÑOS MOVILES Y CERRADURA EMBUTIDA DE PLASTICO, CAL 24, 3-LIBRERO METALICO SIN PUERTAS, CAL 24, MEDIDAS: 24x180x39 CMS.	\$ 60,762.73
A152	Sala y soporteria Marca:Finder Modelo:Sala para Instructores Capacidad: 6 personas Construcción Tapiz en : Cueroflex Equipada:	\$ 3,367.87
6098	Fluton Sillon Chaise Color: Tabaco Capacidad: 3 Plazas y cama Equipada:	\$ 1,906.67
1230	Sala compuesta por: Sofa Love Seat en piel (4) sillas en Piel Equipada:	\$ 24,271.07
1230	Sala compuesta por: Sofa Love Seat en piel (2) sillas en Piel Equipada:	\$ 16,867.85
CT3083	(2) Mesas de centro Medidas de : 120x120 cms. Equipada:	\$ 7,866.67
6713	(120) Sillon para comedor Tipo Ejecutivo Anticipo Incluye 20 mesas de madera de 90 x 190 Equipada:	\$ 3,190.00
7096	(120) Sillon para comedor Tipo Ejecutivo Finiquito Incluye 20 mesas de madera de 90 x 190 Equipada:	\$ 3,190.00
11554	Lote de mobiliario y equipo de Oficina Para edificio de Postgrado Loby Formado por : Sofa , mesas,tapetes, Libreros y demas respaldado por factura 11554	\$ 11,582.99
2374	(20) LOckers Tipo Ejecutivo Anticipo Equipada:	\$ 23,664.00
2449	(20) LOckers Tipo Ejecutivo Finiquito Equipada:	\$ 25,964.67
41275	Impresora HP Laser Jet Enterprise M553DN Serie JPBCJD5125	\$ 4,781.52
21915	Multifuncional Marca Xerox Work Centre Modelo 6605DN serie sx3629688	\$ 6,400.94
37605	Computadora Marca Apple Machintosh COMAPP736 , MK442E/A de 21 " en monitor 8GB 1 TB	\$ 4,499.83

87.36

LA NUEVA INDEPENDENCIA

[www.nl.gob.mx](http://www.nl.gob.mx)



**Informe de Avance de Gestión Financiera del Segundo Trimestre 2019**



1163	Escanner Marca Kodak Modelo i2620 Serie 56015597 Incluye software	\$ 8,095.44
36186	(2) Routers Balanceadores de Carga Multi-wan Gigabite, de 1 puerto Giga Tplink series 215A151000523 Y 524	\$ 920.27
AA12243	Impresora Multifuncional HP Laser Jet PRO M277DW ( Pedagogía Lic Olga )	\$ 2,209.44
A1594	(3) Enroladores de huellas Suprema , Lector Biomini Slim para PC Conectividad series No. 855693084,093 Y 096	\$ 4,988.00
AA12511	Impresora Multifuncional HP Laser Jet PRO M277DW ( Postgrado )	\$ 2,127.15
AA12386	Impresora Multifuncional HP Laser Jet PRO M277DW ( Rectoría )	\$ 2,127.15
AA12385	Impresora Multifuncional HP Laser Jet PRO M277DW ( Lic Carlos )	\$ 2,268.96
AA13658	Impresora Multifuncional HP Laser Jet PRO M477DW ( Pedagogía Olga )	\$ 4,095.22
AA14238	7 reguladores NO BREAK UPS Marca Tripp Lite Cap 500 Vots Amperes	\$ 13,674.38
AA15402	2 Impresoras Multifuncionales , Marca HP modelo Laser Jet Enterprise M553 dn series JPBACKBY0D8 Y 0DF ( En control Escolar )	\$ 20,349.69
C2488	Multifuncional Marca HP Page Wide PRO 477 DWMFP cap 40 ppm y 50,000ppmes	\$ 2,916.32
C2488	Multifuncional Marca HP Page Wide PRO 477 DWMFP cap 40 ppm y 50,000ppmes	\$ 2,916.32
C2499	(4) Laptop HP ModeloPROBOOK 640 G3 I5 de 8 GB y Disco Duro de 1 TB series : 5CG7471TC8,5CG7471TCN, 5CG7471TD7 Y 5CG7471THJ	\$ 28,186.51
F27721	Multifuncional Marca HP Page Wide PRO 477 DWMFP cap 40 ppm y 50,000ppmes	\$ 2,881.66
36231	(2) Monitores HP V203P LED 19.5 "W N/S:6CM7500HSM, 6CM7500H43 (2) Computadoras. HP PRODESK400 G4 SFF Ci5-7500 4G, 1T N/S: MXL744113B, MXL7441136	\$ 14,355.00
36274	Laptop HP PROBOOK 440 G5,i7-6500U,8GB,1TBW10 N/S: 5CD750DJRJ	\$ 8,313.33
36302	Computadora .HP PRODESK400 G4 SFF Ci5-7500 4G,1T incluye MONITOR HP V230P 19.5 N/S:6CM7500H42	\$ 7,177.50
E278	Reloj checador para controlar asistencia A COLOR/ 3000 HUELLAS/ 100000 REGISTROS/TCPIP/ USB/ DHCP	\$ 3,410.40
31214	Multifuncional marca HP PAGEWIDE PRO MFP 477dw Serie CN83CHXOXO	\$ 3,305.08
9133	Multifuncional marca HP PAGEWIDE PRO MFP 477dw Serie CN7AHGJ0DB	\$ 3,149.72
9132	(1)Computadora HP PRODESK 400 G4 SFF-INTER CORE I5-7500 - 4GB - -1TB - DVD-RW - WINDOWS 10PRO. (1) Monitor Marca HP V203p- 19.5" LED - 1440 X 900 - VGA - NEGRO. (1) Multifuncional marca HP page Wide Pro 477 dw serie CN7AHGJ0DZ	\$ 11,245.88
9145	(5) Multifuncionales marca HP PAGEWIDE PRO MFP 477dw Series CN7AGGJ099 , CN7AHGJ0CZ , CN7AHGJ0CN, CN7AHGJ0D3 Y CN7AHGJ0CS Y (1) Impresora Lase HP Laser Jet Pro Modelo M102W de 23 ppm serie VND3B24149	\$ 16,403.21
33249	(5)Computadoras Desktop HP 280 G2 SFF PROCESADOR INTEL CORE i3 6100 (3.70 GHz). (5)Monitores LED HP P223 DE 21.5" Resolución 1920 X 1080 (FULL HD 1080p). (5) Teclado negro para PC	\$ 22,661.94
A222535	PC ALL IN ONE HP 440 G3 23.8 CI3-6100T 4G 1TB WIN10 HOME 64	\$ 10,411.57
A6154	Impresora dual MARca Fargo HDP 5000 Serie NO. B7171197 para imprimir credenciales a color	\$ 39,923.33
A41251	HP ENTERPRISE SWITCH HPE ARUBA 11920S 8G PPOE 65W SWITCH 8 PUERTOS	\$ 6,573.33

87.37



A41251	HP ENTERPRISE TRANSCEIVER HPE ARUBA 1G Para conexión de fibra optica Serie CN84KC5T2G	\$ 2,706.67
2121	(60)Computadoras HP 205 G3 AIO 19.5" AMD E2-7110 1TB,4GB diversas series	\$ 390,641.60
2118	(3)Grabadoras de video o audio de vigilancia DVR 16 CANALES HDCVI PENTA HIBRIDO 4MP/4K/1080P/H265+/8 CH IP ADICIONALES 16+8/IVS/2 SATA HASTA 20TB/P2P/SMART AUDIO HDCVI MARCA DAHUA (3) DISCO DURO 6TB/SERIE PURPLE /SATA 6 GBS /OPTIMIZADO PARA VIDEOVIGILANCIA /TAMAÑO 3.5 MARCA WESTERN DIGITAL (3)FUENTE DE PODER PROFECIONAL HEAVY DUTY DE 11 - 15 VCD, 16 AMPER, PARA 8 CAMARAS, CON VOLTAJE DE ENTRADA DE: 110-220 VCA (3) UPS/ 1500VA/900W/ PANTALLA LCD/ 5 CONTACTOS CON RESPALDO Y AVR 5 CON SUPRESION DE PICOS MARCA CDP (48) CAMARA DOMO HDCVI 6 MEGAPIXELES/ WDR REAL 120DB/ LENTE 2.8MM/IR 50 MTS/IP67/ AUDIO INTEGRADO/METALICA/INTERIOR-EXTERIOR MARCA DAHUA	\$ 152,367.00
4116	(6) Carritos de Municiones:( Anticipo)	\$ 10,287.75
4116	(6) Carritos de Municiones:( Finiquito)	\$ 10,287.75
16	(1) Telefono Marca : Samsung Anticipo Modelo : Galaxy S IV	\$ 640.00
3215	Maquina de Coser Marca Brother Modelo S-1000A-3 de 1 aguja , tipo Industrial , costura recta .	\$ 11,846.50
206115	Carrito para limpieza tipo janitron Marca Rubbermaid Modelo 9T75	\$ 6,582.61
19316	Trituradora para papel , Marca SWINGLINE , Modelo EX14	\$ 1,507.61
1137	(16) Telefonos digitales Modelo 1408 ( anticipo )	\$ 5,868.67
1139	(16) Telefonos digitales Modelo 1408 ( finiquito )	\$ 7,724.21
1174	(2) Teléfonos digitales Modelo 1408	\$ 2,391.34
1175	(6) Teléfonos digitales Modelo 1408	\$ 7,405.44
27582	5 Ventiladores de pared Marca Brisa Tipo Industrial Mod WI-30 de 30" de diam	\$ 10,437.51
28545	6 Ventiladores de pared Marca Brisa Tipo Industrial Mod WI-30 de 30" de diam en Gimnasio	\$ 13,041.93
28546	10 Ventiladores de pared Marca Brisa Tipo Industrial Mod WI-30 de 30" de diam en Almacén	\$ 21,736.54
30829	Refrigerador Marca Mabe ( Frigobar ) Modelo RMF0411YMXG Cap 4 pies , medidas 50x50x80 cms	\$ 3,009.68
36474	(10) Teléfonos Marca Avaya Modelo 1408 Varias Series	\$ 20,735.00
0153134	Refrigerador Marca Mabe ( Frigobar ) Modelo RMF0411YMXG Cap 4 pies , medidas 50x50x80 cms	\$ 3,194.13
2119	(4) antenas de WIFI	\$ 14,264.13
2120	INSTALACION Y CONFIGURACION DE LAS (4) ANTENAS DE WIFI	\$ 14,264.13
A42887	ANTENAS PUNTO A PUNTO	\$ 10,053.33
C1853	(4) Pantallas LED Net TV Marca Phillips 32 " en dormitorios TSU	-\$ 2,310.67
51634	(5) Microfonos de diadema marca Shure BLX14/SM31 Y (2) Microfonos inalambricos Senneiser XSW35	\$ 21,852.00
N-7033	Video proyector Epson Powerlite S27 serie VU9K6801414	\$ 279.16
EX45267	4 Tableros visuales , tubulares para exterior , medidas de 100x130x180 cms de alto , postes de aluminio	\$ 14,128.80
54822	2 Sistemas Inalambricos Marca Shure Modelo BLX14ICVL LAVALIER CARDIOIDE Series 3PE2705071 Y 5084 , 1 Sistema Inalambrico Doble Shure Lavalier Serie 3PD2548574	\$ 15,355.50

## Informe de Avance de Gestión Financiera del Segundo Trimestre 2019



321437	Sistema Marca Shure 4K UHD HD Base T extender set	\$ 7,617.33
28848	Televisor Marca LG Modelo 50LH5730 SMART TV Pantalla de 50 " serie 705RMNE3Y151	\$ 6,368.20
12591	(3)Pares de Bocinas Marca One Audio Modelo OA125ASde 15 PLG (ACTIVO, PASIVO)	\$ 8,331.67
C1998	4 canastas para basquet bol portatil Life time 44" y 4 Postes metalicos Voley bol metalicos	\$ 11,681.20
2221	4 mesas para ping pong y 4 mesas para futbolito en madera ( dormitorios hombres )	\$ 29,007.73
156	LOTE DE EQUIPO DE GYMNASIO CAMINADORAS, ELIPTICAS	\$ 302,504.80
PCI351894	Cámara fotográfica Digital Marca Canon Modelo EOS Rebel T5i 18 MP Video Full HD	\$ 1,622.11
AA13791	Sistema de vigilancia CCTV formado por 70 camaras 4 Grabadoras 16 canales y 4 pantallas de 27" (anticipo)	\$ 55,728.30
AA14325	Sistema de vigilancia CCTV formado por 70 camaras 4 Grabadoras 16 canales y 4 pantallas de 27" (finiquito)	\$ 62,694.34
A466	Lente canon EF 40 mms	\$ 2,945.63
2835	Cámara Marca Canon , Modelo EOS Rebel T7i serie 032021008265 y lente 18-35 mms	\$ 7,923.12
3552	(2) Rejas para Kill House , Medidad 2.94 x 3.97 mts y de 3.23 x 3.20 mts , con varilla de 3/4 " y Ptr de 11/2"	\$ 15,796.30
S/N	Lote de (6)mesas en melamina tipo abatible y (10) sillones ejecutivos en vista piel negro para servir en nueva aula de Postgrado	\$ 22,416.77
S/N	Laboratorio del uso de la fuerza formado por : LAPTOP DELL PRECISION 7510, i5 ,8gb RAM, 1X M2 SSD, 1X 7200 HDD, NVIDIA K1000M (2) JUEGO DE BOCINAS BOSE COMPANION 20 (1) CAJA BASLER ACE MODELO ACA800-200GM PARA FCM CON MONTAJE EN C (1) PROYECTOR HP PORTATIL - VIEWSONIC PJD7828HDL (1) PANTALLA PLEGABLE C/ESTUCHE - DA - LITE 88609 DE 12' X 7' (3.6576 X 2.1336 MTS) (1) BASTON DE CALIBRACION (CWK) (2)SIMULADOR LASER DE SPRAY DE GAS PIMIENTA GEN4 PARA ENTRENAMIENTO (4)LINTERNA DE MANO IR LED 735NM (2)PISTOLA PROGRAMABLE DE ENTRENAMIENTO SIRT (1) CAMARA PANASONIC 4K (1)TRIPODE SONY (1)ESTACION DE RECARGA CO2 PARA LOS CARGADORES PARA RETROCESO (1) PORTA CARGADOR PARA RECARGA DE CO2 DE BERETTA 92 (1) PORTA CARGADOR PARA RECARGA DE CO2 DE M4 (1) TANQUE DE CO2 CON BOQUILLA DE CONEXIÓN (1) LAPTOP DE CAÑON AIRTSOFT DE RESPUESTA DE FUEGO PARA ENTRENAMIENTO (1) TRIPIE DE CAÑON AIRTSOFT (1) RIFLE DE CAÑON AIRTSOFT (1) UPS APC SMART UPS SMT750 REGULADOR (3)ESTUCHE DE TRANSPORTE ESTANDAR	\$ 757,809.00
291	Mesa de exploración Marca futuro	\$ 676.67
10116	Mesa de Pasteur en acero inoxidable , con cajon	\$ 1,012.29
2320	Mesa con tarja en acero inoxidable , medidas de 70x150x90 cms de alto	\$ 3,248.00
11249	Vitrina con 3 puertas de cristal y 3 cajones , medidas de : 40x150 x 198 cms de alto 3 cajones y 4 entrepaños	\$ 34,713.00
9554	Camilla clinica para ambulancia	\$ 15,138.00
AG41550	Automovil Marca Nissan sedan modelo 2018 , Tipo Versa Serie NO. 3N1CN7AD2JK460296 Color Negro Motor Serie HR16846059P Placa RUY956A	\$ 119,918.54

87.39

## Informe de Avance de Gestión Financiera del Segundo Trimestre 2019



AG41549	Automovil Marca Nissan sedan modelo 2018 , Tipo Versa Serie NO. 3N1CN7AD1JK459639 Color Negro Motor Serie HR16845170P Placa RUY955A	\$ 119,918.54
1334	Compresor Marca Evans , de 1.5 HP , Tanque de 108 Lts Tipo Portatil	\$ 1,733.72
33418	Motobomba CENTRIFUGA 15 HP 3600 RPM Marca Barnes ( ANTICIPO )	\$ 8,862.40
33470	Motobomba CENTRIFUGA 15 HP 3600 RPM Marca Barnes ( FINIQUITO )	\$ 8,862.40
582	Tanque de Presion para sistema hidroneumatico cap 119 gañones o 450 Lts 125 PSI anticipo	\$ 9,048.00
583	Tanque de Presion para sistema hidroneumatico cap 119 gañones o 450 Lts 125 PSI anticipo	\$ 9,048.00
28745	Bomba centrifuga para agua Marca Barnes succ 2" x desc 1 1/2 " Mod 1B 1 1/2	\$ 8,351.42
B36	Barra fria a hielo de 4 enteros , medidas 1.48x.76x.90 mts con cubierta y tanque de acero inoxidable (anticipo)	\$ 5,020.63
B53	Barra fria a hielo de 4 enteros , medidas 1.48x.76x.90 mts con cubierta y tanque de acero inoxidable (finiquito)	\$ 5,087.57
1311	(2) Mesas o barras de servicio calientes a gas para 7 insertos , medidas de : .76x2.58 x .90 mts de alto ( anticipo )	\$ 15,987.15
1424	(2) Mesas o barras de servicio calientes a gas para 7 insertos , medidas de : .76x2.58 x .90 mts de alto ( finiquito )	\$ 16,200.19
3038252	(2)LAVADORA Marca LG cap 30KG INVERTER Modelo WT30BTS6 INST ELECTRIC	\$ 23,098.60
8265	Electro. BOMBA Centrifuga Marca . BARNES 2X1 1/2 15 H. P. 3450RPM serie No. D71081	\$ 23,905.57
8669	Electro. BOMBA Centrifuga Marca . BARNES 1 1/4 "X 1 " 2 H. P. 3450RPM serie No. D78206	\$ 4,373.20
8870	Electro. BOMBA Centrifuga Marca . BARNES 1 1/4 "X 1 " 2 H. P. 3450RPM serie No. D79245	\$ 4,457.30
5169	BOMBA DE RECIRCULACIÓN	\$ 8,482.50
2911	03 LAVADORAS SAMSUNG 20 KG COLOR GRIS Y 03 SECADORAS SAMSUNG 20 KG 10 CICLOS COLOR GRIS	\$ 94,540.00
6497	BOMBA SUMERGIBLE PARA CISTERNA	\$ 24,942.44
5273	(2) Aires Acondicionados , Cap 5 Tons de Refr. Marca Carrier Tipo Paquete cap 60,000 Tons de Refr .	\$ 45,776.50
11763	(4) Cortinas de Aire , Marca Palau , Cas -48 , (1) Cortina de Aire Marca Soler y Papau , CAF-36	\$ 14,500.29
4527	(4) Cortinas de Aire ( Anticipo), Marca Palau , Cal -48 , (1) Cortina de Aire Marca Soler y Papau , CAI-36	\$ 15,159.41
4533	(4) Cortinas de Aire ( Finiquito), Marca Palau , Cal -48 , (1) Cortina de Aire Marca Soler y Papau , CAI-36	\$ 15,159.41
113491	Frigobar , de 4 FFt3 Modelo Ma 004y07 Marca Mabe , Medidas de 50x50x50 cms	\$ 1,395.33
22260	Calentador o Boiler , Marca Calorex Modelo G-60,	\$ 3,444.72
4137	Minisplit , de 2 Toneladas de Ref. Marca Mirage .	\$ 480.24
4338	(2) Minisplit de 1 Ton de Refr . Marca Mirage , Frio Calor , 220 Volts.	\$ 1,107.80
4517	(2) aparatos Minisplit , Marca Mirage , Cap 2 Tons de Refr. Frio, Calor .	\$ 2,227.20
4585	Minisplit , Marca Mirage, Frio Calor de 1 Ton de Refr , 220 Volts .	\$ 702.24
4596	Minisplit , Marca Mirage, Frio Calor de 1.5 Ton de Refr , 220 Volts .	\$ 933.80
4597	Minisplit , Marca Mirage, Frio Calor de 1 Ton de Refr , 220 Volts .	\$ 663.13
140	Instalacion de Minisplit , Marca Mirage, Frio Calor de 1 Ton de Refr , 220 Volts .	\$ 966.67

87.40

LA NUEVA INDEPENDENCIA

[www.nl.gob.mx](http://www.nl.gob.mx)





## Informe de Avance de Gestión Financiera del Segundo Trimestre 2019



460	Calentador comercial Marca Calorex -Duragas Modelo D80-512CXLP Cap 300 Lts. Anticipo	\$ 25,470.24
464	Calentador comercial Marca Calorex -Duragas Modelo D80-512CXLP Cap 300 Lts. Finiquito	\$ 25,470.24
5605	Minisplit Marca Mirage cap 2 Tons o 24000 Btu Mod. EXCC261J	\$ 2,796.30
439	Minisplit Marca MIRAGE Aasolut X36 , cap 3 Tons o 36000 Btu Mod. EXC361T	\$ 6,573.33
468	Minisplit Marca MIRAGE X3 , cap 1 Ton o 12000 Btu Mod. EXC121J	\$ 2,169.20
469	Minisplit Marca MIRAGE X3 , cap 1 Ton o 12000 Btu Mod. XC121J	\$ 2,169.20
860	BOILER GAS BUTANO MARCA CALOREX G60GEN 200 Lts 60 Galones Serie S1806COXAN906718	\$ 6,137.41
142	(4)SUMINISTRO Y COLOCACION DE (4) MINISPLIT DE 2 TONELADAS MIRAGE MAGNUM FRIO/CALORINVERTER PARA AULAS DIDACTICAS (1) SUMINISTRO Y COLOCACION DE (1) MINISPLIT DE 3 TONELADAS MIRAGE MAGNUM FRIO/CALORINVERTER PARA AULAS DIDACTICAS	\$ 92,306.36
154	DOS MINI SPLIT MARCA MIRAGE X2, 2 TON. FRIO/CALOR Y MINI SPLIT MARCA MIRAGE X2, 3 TON. FRIO/CALOR	\$ 60,018.40
19165	(50 ) Radios Kenwood Mod TK2000K VHF 16C 5 Watts Completos Series B5100099 a B5100108 B5103219 a B5103228 B5801501 a B5801510 B5801581 a B5801590 B5801631 a B5801640	-\$ 30,929.47
29288	Cargador de Baterias Marca Truoer cap 12 Volts 200 amperes modelo Carba 200	\$ 1,879.20
SMD60421	Kit para soldar formado por tanques de oxigeno y acetileno , boquillas y carrito	\$ 3,668.69
30183	Compresor para aire Marca Truper portatil de 3 hP Modelo Comp 25 L	\$ 1,023.12
60421	Bomba de Vacio marca Uniweco , mod. HVP8 Serie 150326 de 8 CFM	\$ 2,676.12
M40166	Martillo demoledor Marca Makita , Mod. HM 1111C Consumo : 1300 WattsPeso 8 Kgs	\$ 2,114.58
29462	Motosierra Manual , Marca STHIL de 2.2 HP MS210 cal 16",	\$ 1,797.25
M81215	4 Boilers Marca Calorex Modelo D-80 -512-cx-lp para Gas LP cap 360 lts 80 galones diam 80 cms alto 170 cms	\$ 194,880.00
A60762	(2) Dezmalezadoras Marca STIHL Modelo FS-380, AUTOCUT 46-2 Series 811915553 Y 813592983	\$ 16,796.80
5378	Barra de servicio ( anticipo )	\$ 5,189.07
2404	Barra de servicio ( finiquito )	\$ 4,338.40
M 51390	Gato tipo Patin Marca Surtek capacidad para 5 Toneladas	\$ 3,947.01
A1520	(4) Sistema de control de acceso a comedor por medio de lector de huellas Sistema IBIX-UCONTROL 70 K , Incluye (8) Torniquetes y Software ( anticipo )	\$ 99,747.63
S/F	(4) Sistema de control de acceso a comedor por medio de lector de huellas Sistema IBIX-UCONTROL 70 K , Incluye (8) Torniquetes y Software ( finiquito )	\$ 104,084.48
1770	ENTERPRISE PROTECT APPLIANCE AND ENTERPRISE GUARD 3 YEARS SUBSCRIPTION XG 210 APPLIANCE AND ENTERPRISEGUARD 3 YEARS SUBSCRIPTION, WEB PROTECTION AND ENHANCED SUPPORT	\$ 93,764.89

87.41

LA NUEVA INDEPENDENCIA

www.nl.gob.mx





Informe de Avance de Gestión Financiera del Segundo Trimestre del 2019  
Relación de cuentas bancarias productivas específicas  
UNIVERSIDAD DE CIENCIAS DE LA SEGURIDAD DEL ESTADO DE NUEVO LEÓN  
Del 1 de Enero al 30 de Junio de 2019

Fondo, Programa o Convenio	Datos de la Cuenta Bancaria	
	Institución Bancaria	Número de Cuenta

NO APLICA



# Anexos

87.43

LA NUEVA INDEPENDENCIA

[www.nl.gob.mx](http://www.nl.gob.mx)





# Ley de Disciplina Financiera

87.44

LA NUEVA INDEPENDENCIA

[www.nl.gob.mx](http://www.nl.gob.mx)



Informe de Avance de Gestión Financiera del Segundo Trimestre 2019



Informe de Avance de Gestión Financiera del Segundo Trimestre del 2019					
Estado de Situación Financiera Detallada-LDF					
Del 1 de enero al 30 de junio de 2019					
UNIVERSIDAD DE CIENCIAS DE LA SEGURIDAD DEL ESTADO DE NUEVO LEÓN					
(Pesos)					
Concepto	Segundo Trim. 2019	ANUAL 2018	Concepto	Segundo Trim. 2019	ANUAL 2018
<b>ACTIVO</b>			<b>PASIVO</b>		
<b>Activo Circulante</b>			<b>Pasivo Circulante</b>		
<b>a) Efectivo y Equivalentes (a=a1+a2+a3+a4+a5+a6+a7)</b>	<b>17,990,706</b>	<b>11,809,085</b>	<b>a. Cuentas Por Pagar a Corto Plazo (a=a1+a2+a3+a4+a5+a6+a7+a8+a9)</b>	<b>6,403,182</b>	<b>5,202,816</b>
a1) Efectivo	30,000	0	a1) Servicios Personales Por Pagar a Corto Plazo	264,978	421,330
a2) Bancos/tesorería	658,706	1,007,085	a2) Proveedores por Pagar a Corto Plazo	5,883,497	4,499,289
a3) Bancos/Ddependenciasy Otros	0	0	a3) Contratistaspor obras Públicas por pagar a Corto Plazo	0	0
a4) Inversiones temporales (hasta 3 meses)	17,302,000	10,802,000	a4) Participaciones y Aportaciones por Pagar a Corto plazo	0	0
a5) Fondos en afectacion Especifica	0	0	a5) Transferencias Otorgadas por Pagar a Corto Plazo	0	0
a6) Depósitos de Fondos de Terceros en Garantía y/o Administración	0	0	a6) Intereses, Comisiones y Otros Gastos de la Deuda Pública por pagar	0	0
a7) Otros Efectivos Equivalentes	0	0	a7) Retenciones y Contribuciones por pagar a Corto Plazo	254,706	282,197
			a8) Devoluciones de la Ley de Ingresos por Pagar a Corto Plazo	0	0
			a9) Otras Cuentas por Pagar a Corto plazo	0	0
<b>b) Derechos a Recibir Efectivo y Equivalentes (b=b1+b2+b3+b4+b5+b6+b7)</b>	<b>480,613</b>	<b>13,883,756</b>	<b>b. Documentos por Pagar a Corto Plazo</b>	<b>0</b>	<b>0</b>
b1) Inversiones Financieras a Corto Plazo	0	0	b1) Documentos Comerciales por Pagar a Corto Plazo	0	0
b2) Cuentas por Cobrar a Corto Plazo	397,499	13,866,666	b2) Documentos Comerciales por pagar a Corto plazo	0	0
b3) Deudores Diversos por Cobrar a Corto Plazo	83,114	17,090	b3) Otros Documentos por Pagar a Corto Plazo	0	0
b4) Ingresos por recuperar a Corto Plazo	0	0			
b5) Deudores por Anticipos de la Tesorería a Corto Plazo	0	0	<b>c. Porción a Corto Plazo de la Deuda Pública a Largo Plazo (c= c1+c2)</b>	<b>0</b>	<b>0</b>
b6) Prestamos otorgdos a Corto Plazo	0	0	c1) Porción a Corto Plazo de la Deuda Pública	0	0
b7) Otros Derechos a Recibir Efectivo y Equivalentes a Corto Plazo	0	0	c2) Porción a Corto Plazo de Arrendamiento Financiero	0	0
			<b>d. Títulos y Valores a Corto Plazo</b>		
			<b>e. Pasivos Diferidos a Corto Plazo (de=e1+e2+e3)</b>	<b>0</b>	<b>0</b>
			e1) Ingresos Cobrados por Adelantado a Corto Plazo	0	0
			e2) Intereses Cobrados por Adelantado a Corto Plazo	0	0
			e3) Otros pasivos Diferidos a Corto Plazo	0	0
<b>c) Derechos a Recibir Bienes o Servicios (c=c1+c2+c3+c4+c5)</b>	<b>316,841</b>	<b>306,847</b>	<b>f. Fondos y Bienes de Terceros en Garantía y/o Administración a Corto Plazo (f=f1+f2+f3+f4+f5+f6)</b>	<b>0</b>	<b>0</b>
c1) Anticipo a Proveedores por Adquisición de Bienes y Prestacion de Servicios a Corto Plazo	316,841	306,847	f1) Fondos de Garantía a Corto plazo	0	0
c2) Anticipo a Proveedores por Adquisición de Bienes Inmuebles y Muebles a Corto Plazo	0	0	f2) Fondos de Administración a Corto Plazo	0	0
c3) Antitipo a proveedores por Adquisición de Bienes Intangibles a Corto Plazo	0	0	f3) Fondos de Contingencia a Corto Plazo	0	0
c4) Antitipo a Contratistas por Obras Públicas a Corto Plazo	0	0	f4) Fondos de Fideicomiso Mandatos y Contratos Análogos a Corto Plazo	0	0
c5) Otros Derechos a Recibir Bienes y Servicios a Corto Plazo	0	0	f5) Otros Fondos de terceros en Garantía y/o Administración a Corto Plazo	0	0
<b>d) Inventarios (d=d1+d2+d3+d4+d5)</b>	<b>0</b>	<b>0</b>	f6) Vlores y Bienes de garantía a Corto Plazo	0	0
d1) Inventario de Mercancías por Venta	0	0	<b>g. Provisiones a Corto Plazo (g-g1+g2+g3)</b>	<b>0</b>	<b>0</b>
d2) Inventario de Mercancías Terminadas	0	0	g1) Provisión para demandas y Juicios Corto Plazo	0	0
d3) Inventario de Mercancías en Proceso	0	0	g2) Provisión para Contingencias a Corto plazo	0	0
d4) Inventario de Materias Primas, Materiales y Suministros para Producción	0	0	g3) Otras Provisiones a Corto Plazo	0	0
d5) Bienes en Tránsito	0	0			
<b>e) Almacenes</b>	<b>2,214,750</b>	<b>4,783,868</b>	<b>h. Otros Pasivos a Corto Plazo (h=h1+h2+h3)</b>	<b>0</b>	<b>0</b>

87.45

LA NUEVA INDEPENDENCIA

www.nl.gob.mx



# Informe de Avance de Gestión Financiera del Segundo Trimestre 2019



f) Estimación por Pérdida o Deterioro de Activos Circulantes = (f1+f2)	0	0	h1) Ingresos por Clasificar	0	0
f1) Estimaciones para Cuentas Incobrables por Derechos a Recibir Efectivo o Equivalentes	0	0	h2) Recaudación por Participar	0	0
f2) Estimación por Deterioro de Inventarios	0	0	h3) Otros pasivos Circulantes	0	0
g) Otros Activos Circulantes = (g1+g2+g3+g4)	0	0			
g1) Valores en Garantía	0	0			
g2) Bienes en Garantía (excluye depósitos de fondos)	0	0			
g3) Bienes Derivados de Embargos, Decomisos, Aseguramientos y Dación en Pago	0	0			
g4) Adquisición con fondos de Terceros	0	0			
IA. Total de Activos Circulantes (IA = a+b+c+d+e+f+g)	21,002,910	30,783,545	IIA. Total de Pasivo Circulante (IIA= a+b+c+d+e+f+g+h)	\$6,403,182	\$6,202,816
Activo No Circulante			Pasivo No Circulante		
a. Inversiones Financieras a Largo Plazo	0	0	a. Cuentas por Pagar a Largo Plazo	0	0
b. Derechos a Recibir Efectivo o Equivalentes a Largo Plazo	14,536	439,536	b. Documentos por Pagar a Largo Plazo	0	0
c. Bienes Inmuebles, Infraestructura y Construcciones en Proceso	0	0	c. Deuda Pública a Largo Plazo	0	0
d. Bienes Muebles	24,376,729	23,602,062	d. Pasivos Diferidos a Largo Plazo	0	0
e. Activos Intangibles	1,434,306	1,434,306	e. Fondos y Bienes de Terceros en Garantía y/o en Administración a Largo Plazo	0	0
f. Depreciación, Deterioro y Amortización Acumulada de Bienes	0	0	f. Provisiones a Largo Plazo	584,841	533,763
g. Activos Diferidos	0	0			
h. Estimación por Pérdida o Deterioro de Activos no Circulantes	(19,978,253)	(18,457,455)			
i. Otros Activos no Circulantes	0	0			
IB. Total de Activos no Circulantes (IB= a+b+c+d+e+f+g+h+i)	\$6,847,318	\$7,018,449	IIIB. Total de Pasivos No Circulantes (IIIB=a+b+c+d+e+f)	\$584,841	\$533,763
			II. Total del Pasivo (II=IIA+IIIB)	\$6,988,023	\$6,736,579
			HACIENDA PÚBLICA/PATRIMONIO		
			IIIA. Hacienda Pública/ Patrimonio Contribuido (IIIA=a+b+c+d)	\$5,496,277	\$5,496,277
			a. Aportaciones	0	0
			b. Donaciones de Capital	5,496,277	5,496,277
			c. Actualización de la Hacienda Pública/Patrimonio	0	0
			IIIB. Hacienda Pública/ Patrimonio Generado (IIIB=a+b+c+d+e)	\$14,365,929	\$26,569,138
			a. Resultados del Ejercicio (Ahorro / Desahorro)	(11,645,800)	13,941,702
			b. Resultados de Ejercicios Anteriores	26,011,736	12,627,356
			c. Revalúos	0	0
			d. Reservas	0	0
			e. Rectificaciones de Resultados de Ejercicios Anteriores	0	0
			IIIC. Exceso o Insuficiencia en la Actualización de La Hacienda Pública/Patrimonio	\$0	\$0
			IIIC=(a+b)	0	0
			a. Resultado por Posición Monetaria	0	0
			b. Resultado por Tenencia de Activos no Monetarios	0	0
			III. Total Hacienda Pública/Patrimonio (III=IIIA+IIIB+IIIC)	\$19,862,206	\$32,065,415
I. Total del Activo (I=IA+IB)	\$26,850,228	\$37,801,994	IV. Total de Pasivo y Hacienda Pública/ Patrimonio (IV=II+III)	\$26,850,228	\$37,801,994
Bajo protesta de decir verdad declaramos que los Estados Financieros y sus Notas son razonablemente correctos y responsabilidad del emisor					
 Dr. José Zaragoza Huerta Rector		 C.P. Norma Cecilia Garza Carranza Coordinadora de Recursos Financieros		 C.P. Fernando Nateras Corona Director de Administración	

87.46

LA NUEVA INDEPENDENCIA

www.nl.gob.mx



Informe de Avance de Gestión Financiera del Segundo Trimestre 2019



Informe de Avance de Gestión Financiera del Segundo Trimestre del 2019 Universidad de Ciencias de la Seguridad de Nuevo León (a) Informe Analítico de la Deuda Pública y Otros Pasivos - LDF Del 1 de Enero al 30 de Junio de 2018 (b) (PESOS)							
Denominación de la Deuda Pública y Otros Pasivos (c)	Saldo al 31 de diciembre de 2018 (d)	Disposiciones del Periodo (e)	Amortizaciones del Periodo (f)	Revaluaciones, Reclasificaciones y Otros Ajustes (g)	Saldo Final del Periodo h=d+e-f+g	Pago de Intereses del Periodo (i)	Pago de Comisiones y demás costos asociados durante el (j)
1. Deuda Pública (1=A+B)	0	0	0	0	0	0	0
A. Corto Plazo (A=a1+a2+a3)	0	0	0	0	0	0	0
a1) Instituciones de Crédito	0	0	0	0	0	0	0
a2) Títulos y Valores	0	0	0	0	0	0	0
a3) Arrendamientos Financieros	0	0	0	0	0	0	0
B. Largo Plazo (B=b1+b2+b3)	0	0	0	0	0	0	0
b1) Instituciones de Crédito	0	0	0	0	0	0	0
b2) Títulos y Valores	0	0	0	0	0	0	0
b3) Arrendamientos Financieros	0	0	0	0	0	0	0
2. Otros Pasivos	0	0	0	0	0	0	0
3. Total de la Deuda Pública y Otros Pasivos	0	0	0	0	0	0	0
4. Deuda Contingente 1 (informativo)	0	0	0	0	0	0	0
A. Deuda Contingente 1	0	0	0	0	0	0	0
B. Deuda Contingente 2	0	0	0	0	0	0	0
C. Deuda Contingente XX	0	0	0	0	0	0	0
5. Valor de Instrumentos Bono Cupón Cero 2 (Informativo)	0	0	0	0	0	0	0
A. Instrumento Bono Cupón Cero 1	0	0	0	0	0	0	0
B. Instrumento Bono Cupón Cero 2	0	0	0	0	0	0	0
C. Instrumento Bono Cupón Cero XX	0	0	0	0	0	0	0

NO APLICA

1. Se refiere a cualquier financiamiento sin fuente o garantía de pago definida, que sea asumida de manera solidaria o subsidiaria por las Entidades Federativas con sus Municipios, organismos descentralizados y empresas de participación estatal mayoritaria y fideicomiso, locales o municipales, y por los Municipios con sus respectivos organismos descentralizados y empresas de

2. Se refiere al valor del Bono Cupón Cero que respalda el pago de los créditos asociados al mismo (Activo).

Obligaciones a Corto Plazo (k)	Monto Contratado (l)	Plazo Pactado (m)	Tasa de Interés (n)	Comisiones y Costos Relacionados (o)	Tasa Efectiva (p)
6. Obligaciones a Corto Plazo (Informativo)	0	0	0	0	0
A. Crédito 1					
B. Crédito 2					
C. Crédito XX					

87.47

LA NUEVA INDEPENDENCIA

www.nl.gob.mx





Universidad de Ciencias de la Seguridad del Estado de Nuevo León  
 Informe de Avance de Gestión Financiera del Segundo Trimestre del 2019  
 Informe Analítico de Obligaciones Diferentes de Financiamiento-LDF  
 Del 1 de Enero al 30 de Junio de 2019  
 (Pesos)

Denominación de las Obligaciones Diferentes de Financiamiento (c)	Fecha del Contrato (d)	Fecha de Inicio de operación del proyecto (e)	Fecha de vencimiento (f)	Monto de la Inversión pactado (g)	Plazo Pactado (h)	Monto promedio mensual del pago de la contraprestación (i)	Monto promedio mensual del pago de la contraprestación correspondiente al pago de inversión (j)	Monto pagado de la inversión al XX de XXXX de 20XN (k)	Monto pagado de la Inversión actualizado al XX de XXXX de 20XN (l)	Saldio pendiente por pagar de la inversión al XX de XXXX de 20XN (m=g-l)
<b>A. Asociaciones Público privadas</b>										
(APP's) A=a+b	0	0	0	0	0	0	0	0	0	0
a) APP1	0	0	0	0	0	0	0	0	0	0
b) APP2	0	0	0	0	0	0	0	0	0	0
c) APP3	0	0	0	0	0	0	0	0	0	0
d) APP X	0	0	0	0	0	0	0	0	0	0
<b>B. Otros Instrumentos (B=a+b+c+d)</b>										
a) Otro Instru	0	0	0	0	0	0	0	0	0	0
b) Otro Instru	0	0	0	0	0	0	0	0	0	0
c) Otro Instru	0	0	0	0	0	0	0	0	0	0
d) Otro Instru	0	0	0	0	0	0	0	0	0	0
<b>C. Total de Obligaciones Diferentes de Financiamiento (C=A+B)</b>	<b>0</b>	<b>0</b>	<b>0</b>	<b>0</b>	<b>0</b>	<b>0</b>	<b>0</b>	<b>0</b>	<b>0</b>	<b>0</b>

NO APLICA

87.48





**Informe de Avance de Gestión Financiera del Segundo Trimestre del 2019**  
 Universidad de Ciencias de la Seguridad de Nuevo León (a)  
 Balance Presupuestario.- LDF  
 Del 1 de Enero al 30 de Junio de 2019 (b)  
 (PESOS)

Concepto (c)	Estimado/ Aprobado (d)	Devengado	Recaudado/ Pagado
<b>A. Ingresos Totales (A = A1+A2+A3)</b>	99,404,182	35,601,648	35,601,648
A1. Ingresos de Libre Disposición	99,404,182	35,601,648	35,601,648
A2. Transferencias Federales Etiquetadas			
A3. Financiamiento Neto	0	0	0
<b>B. Egresos Presupuestarios<sup>1</sup> (B = B1+B2)</b>	99,404,182	33,973,703	33,397,511
B1. Gasto No Etiquetado (sin incluir Amortización de la Deuda Pública)	99,404,182	33,973,703	33,397,511
B2. Gasto Etiquetado (sin incluir Amortización de la Deuda Pública)			
<b>C. Remanentes del Ejercicio Anterior ( C = C1 + C2 )</b>		0	0
C1. Remanentes de Ingresos de Libre Disposición aplicados en el periodo			
C2. Remanentes de Transferencias Federales Etiquetadas aplicados en el periodo			
<b>I. Balance Presupuestario (I = A – B + C)</b>		0	1,627,945
<b>II. Balance Presupuestario sin Financiamiento Neto (II = I - A3)</b>		0	1,627,945
<b>III. Balance Presupuestario sin Financiamiento Neto y sin Remanentes del Ejercicio Anterior (III= II - C)</b>		0	1,627,945

Concepto	Aprobado	Devengado	Pagado
<b>E. Intereses, Comisiones y Gastos de la Deuda (E = E1+E2)</b>	0	0	0
E1. Intereses, Comisiones y Gastos de la Deuda con Gasto No Etiquetado			
E2. Intereses, Comisiones y Gastos de la Deuda con Gasto Etiquetado			
<b>IV. Balance Primario (IV = III - E)</b>	0	1,627,945	2,204,137

87.49

Informe de Avance de Gestión Financiera del Segundo Trimestre 2019



Concepto	Estimado/ Aprobado	Devengado	Recaudado/ Pagado
F. Financiamiento (F = F1 + F2)	0	0	0
F1. Financiamiento con Fuente de Pago de Ingresos de Libre Disposición			
F2. Financiamiento con Fuente de Pago de Transferencias Federales Etiquetadas			
G. Amortización de la Deuda (G = G1 + G2)	0	0	0
G1. Amortización de la Deuda Pública con Gasto No Etiquetado			
G2. Amortización de la Deuda Pública con Gasto Etiquetado			
A3. Financiamiento Neto (A3 = F - G)	0	0	0

Concepto	Estimado/ Aprobado	Devengado	Recaudado/ Pagado
A1. Ingresos de Libre Disposición	99,404,182	35,601,648	35,601,648
A3.1 Financiamiento Neto con Fuente de Pago de Ingresos de Libre Disposición (A3.1 = F1 - G1)	0	0	0
F1. Financiamiento con Fuente de Pago de Ingresos de Libre Disposición	0	0	0
G1. Amortización de la Deuda Pública con Gasto No Etiquetado	0	0	0
B1. Gasto No Etiquetado (sin incluir Amortización de la Deuda Pública)	99,404,182	33,973,703	33,397,511
C1. Remanentes de Ingresos de Libre Disposición aplicados en el periodo		0	0
V. Balance Presupuestario de Recursos Disponibles (V = A1 + A3)	0	1,627,945	2,204,137
VI. Balance Presupuestario de Recursos Disponibles sin Financiamiento Neto (VI = V - A3.1)	0	1,627,945	2,204,137

87.50

LA NUEVA INDEPENDENCIA

www.nl.gob.mx





Concepto	Estimado/ Aprobado	Devengado	Recaudado/ Pagado
A2. Transferencias Federales Etiquetadas	0	0	0
A3.2 Financiamiento Neto con Fuente de Pago de Transferencias Federales Etiquetadas (A3.2 = F2 – G2)	0	0	0
F2. Financiamiento con Fuente de Pago de Transferencias Federales Etiquetadas	0	0	0
G2. Amortización de la Deuda Pública con Gasto Etiquetado	0	0	0
B2. Gasto Etiquetado (sin incluir Amortización de la Deuda Pública)	0	0	0
C2. Remanentes de Transferencias Federales Etiquetadas aplicados en el periodo		0	0
VII. Balance Presupuestario de Recursos Etiquetados (VII = A2 + B2 – C2)	0	0	0
VIII. Balance Presupuestario de Recursos Etiquetados sin Financiamiento Neto (VIII = VII – A3.2)	0	0	0

87.51

LA NUEVA INDEPENDENCIA

www.nl.gob.mx



Informe de Avance de Gestión Financiera del Segundo Trimestre 2019



Informe de Avance de Gestión Financiera del Segundo Trimestre del 2019  
 Universidad de Ciencias de la Seguridad de Nuevo León (a)  
 Estado Analítico de Ingresos Detallado - LDF  
 Del 1 de Enero al 30 de Junio de 2019 (b)  
 (PESOS)

Concepto (c)	Ingreso				Diferencia (e)
	Estimado (d)	Ampliaciones/ (Reducciones)	Modificado	Devengado	
Ingresos de Libre Disposición					
A. Impuestos			0		0
B. Cuotas y Aportaciones de Seguridad Social			0		0
C. Contribuciones de Mejoras			0		0
D. Derechos			0		0
E. Productos			0		0
F. Aprovechamientos			0		0
G. Ingresos por Ventas de Bienes y Prestación Servicios			0		0
H. Participaciones	0	0	0	0	0
(H=h1+h2+h3+h4+h5+h6+h7+h8+h9+h10+h11)					
h1) Fondo General de Participaciones			0		0
h2) Fondo de Fomento Municipal			0		0
h3) Fondo de Fiscalización y Recaudación			0		0
h4) Fondo de Compensación			0		0
h5) Fondo de Extracción de Hidrocarburos			0		0
h6) Impuesto Especial Sobre Producción y Servicios			0		0
h7) 0.136% de la Recaudación Federal Participable			0		0
h8) 3.17% Sobre Extracción de Petróleo			0		0
h9) Gasolinas y Diésel			0		0
h10) Fondo del Impuesto Sobre la Renta			0		0
h11) Fondo de Estabilización de los Ingresos de las Entidades Federativas			0		0
I. Incentivos Derivados de la Colaboración Fiscal	0	0	0	0	0
(I=i1+i2+i3+i4+i5)					
i1) Tenencia o Uso de Vehículos			0		0
i2) Fondo de Compensación ISAN			0		0
i3) Impuesto Sobre Automóviles Nuevos			0		0
i4) Fondo de Compensación de Repecos-Intermedios			0		0
i5) Otros Incentivos Económicos			0		0
J. Transferencias y Asignaciones	99,404,182	0	99,404,182	35,601,648	35,601,648

87.52

LA NUEVA INDEPENDENCIA

www.nl.gob.mx





K. Convenios	0	0	0	0	0	0
k1) Otros Convenios y Subsidios						
L. Otros Ingresos de Libre Disposición (L=I1+I2)	0	0	0	0	0	0
I1) Participaciones en Ingresos Locales						
I2) Otros Ingresos de Libre Disposición						
I. Total de Ingresos de Libre Disposición (I=A+B+C+D+E+F+G+H+I+J+K+L)	99,404,182	0	99,404,182	35,601,648	35,601,648	63,802,534
Ingresos Excedentes de Ingresos de Libre Disposición						
Transferencias Federales Etiquetadas						
A. Aportaciones (A=a1+a2+a3+a4+a5+a6+a7+a8)	0	0	0	0	0	0
a1) Fondo de Aportaciones para la Nómina Educativa y Gasto Operativo						
a2) Fondo de Aportaciones para los Servicios de Salud						
a3) Fondo de Aportaciones para la Infraestructura Social						
a4) Fondo de Aportaciones para el Fortalecimiento de los Municipios y de las Demarcaciones Territoriales del Distrito Federal						
a5) Fondo de Aportaciones Múltiples						
a6) Fondo de Aportaciones para la Educación Tecnológica y de Adultos						
a7) Fondo de Aportaciones para la Seguridad Pública de los Estados y del Distrito Federal						
a8) Fondo de Aportaciones para el Fortalecimiento de las Entidades Federativas						
B. Convenios (B=b1+b2+b3+b4)	0	0	0	0	0	0
b1) Convenios de Protección Social en Salud						
b2) Convenios de Descentralización						
b3) Convenios de Reasignación						
b4) Otros Convenios y Subsidios						

87.53

LA NUEVA INDEPENDENCIA

www.nl.gob.mx



Informe de Avance de Gestión Financiera del Segundo Trimestre 2019



C. Fondos Distintos de Aportaciones (C=c1+c2)	0	0	0	0	0	0
c1) Fondo para Entidades Federativas y Municipios Productores de Hidrocarburos			0			0
c2) Fondo Minero			0			0
D. Transferencias, Asignaciones, Subsidios y Subvenciones, y Pensiones y Jubilaciones			0			0
E. Otras Transferencias Federales Etiquetadas			0			0
II. Total de Transferencias Federales Etiquetadas (II = A + B + C + D + E)	0	0	0	0	0	0
III. Ingresos Derivados de Financiamientos (III = A)	0	0	0	0	0	0
A. Ingresos Derivados de Financiamientos			0			0
IV. Total de Ingresos (IV = I + II + III)	99,404,182	0	99,404,182	35,601,648	35,601,648	63,802,534
Datos Informativos						
1. Ingresos Derivados de Financiamientos con Fuente de Pago de Ingresos de Libre Disposición			0			0
2. Ingresos Derivados de Financiamientos con Fuente de Pago de Transferencias Federales Etiquetadas			0			0
3. Ingresos Derivados de Financiamientos (3 = 1 + 2)	0	0	0	0	0	0

87.54

LA NUEVA INDEPENDENCIA

www.nl.gob.mx



# Informe de Avance de Gestión Financiera del Segundo Trimestre 2019



Informe de Avance de Gestión Financiera del Segundo Trimestre del 2019						
Universidad de Ciencias de la Seguridad de Nuevo León (a)						
Estado Analítico del Ejercicio del Presupuesto de Egresos Detallado - LDF						
Clasificación por Objeto del Gasto (Capítulo y Concepto)						
Del 1 de Enero al 30 de Junio de 2019 (b)						
(PESOS)						
Concepto (c)	Egresos					Subejercicio (e)
	Aprobado (d)	Ampliaciones/ (Reducciones)	Modificado	Devengado	Pagado	
I. Gasto No Etiquetado (I=A+B+C+D+E+F+G+H+I)	99,404,182	0	99,404,182	33,973,703	33,397,511	65,430,479
A. Servicios Personales (A=a1+a2+a3+a4+a5+a6+a7)	38,566,572	0	38,566,572	16,501,051	16,501,051	22,065,520
a1) Remuneraciones al Personal de Carácter Permanente	14,138,917	0	14,138,917	7,387,491	7,387,491	6,751,426
a2) Remuneraciones al Personal de Carácter Transitorio	19,055,988	0	19,055,988	7,202,583	7,202,583	11,853,405
a3) Remuneraciones Adicionales y Especiales	2,163,574	0	2,163,574	298,381	298,381	1,865,193
a4) Seguridad Social	2,566,646	0	2,566,646	1,490,196	1,490,196	1,076,450
a5) Otras Prestaciones Sociales y Económicas	641,447	0	641,447	122,400	122,400	519,047
a6) Previsiones		0				0
a7) Pago de Estímulos a Servidores Públicos		0				0
B. Materiales y Suministros (B=b1+b2+b3+b4+b5+b6+b7+b8+b9)	45,853,610	0	45,853,610	12,874,816	12,669,919	32,978,794
b1) Materiales de Administración, Emisión de Documentos y Artículos Oficiales	2,630,187	0	2,630,187	891,231	749,804	1,738,956
b2) Alimentos y Utensilios	39,915,518	0	39,915,518	10,317,578	10,312,913	29,597,941
b3) Materias Primas y Materiales de Producción y Comercialización	500	0	500	0	0	500
b4) Materiales y Artículos de Construcción y de Reparación	324,785	0	324,785	152,891	129,887	171,894
b5) Productos Químicos, Farmacéuticos y de Laboratorio	262,341	0	262,341	86,757	53,694	175,584
b6) Combustibles, Lubricantes y Aditivos	1,346,627	0	1,346,627	461,461	461,461	885,166
b7) Vestuario, Blancos, Prendas de Protección y Artículos Deportivos	1,177,381	0	1,177,381	866,757	866,757	310,624
b8) Materiales y Suministros Para Seguridad		0				0
b9) Herramientas, Refacciones y Accesorios Menores	196,272	0	196,272	98,142	95,404	98,130
C. Servicios Generales (C=c1+c2+c3+c4+c5+c6+c7+c8+c9)	14,984,000	(695,000)	14,289,000	4,423,699	4,202,441	9,865,300
c1) Servicios Básicos	6,914,472	(110,000)	6,804,472	2,538,121	2,413,181	4,266,351
c2) Servicios de Arrendamiento	162,349	0	162,349	0	0	162,349
c3) Servicios Profesionales, Científicos, Técnicos y Otros Servicios	1,081,385	0	1,081,385	318,671	318,671	762,714
c4) Servicios Financieros, Bancarios y Comerciales	139,703	0	139,703	129,799	125,582	9,904
c5) Servicios de Instalación, Reparación, Mantenimiento y Conservación	5,512,618	(620,000)	4,892,618	1,079,097	1,060,891	3,813,521
c6) Servicios de Comunicación Social y Publicidad		0				0
c7) Servicios de Traslado y Viáticos	1,072,958	35,000	1,107,958	325,218	252,366	782,740
c8) Servicios Oficiales	61,148	0	61,148	14,176	13,132	46,972
c9) Otros Servicios Generales	39,367	0	39,367	18,618	18,618	20,749

87.55

LA NUEVA INDEPENDENCIA



www.nl.gob.mx

Informe de Avance de Gestión Financiera del Segundo Trimestre 2019



D. Transferencias, Asignaciones, Subsidios y Otras Ayudas (D=d1+d2+d3+d4+d5+d6+d7+d8+d9)	0	0	0	0	0	0
d1) Transferencias Internas y Asignaciones al Sector Público			0			0
d2) Transferencias al Resto del Sector Público			0			0
d3) Subsidios y Subvenciones			0			0
d4) Ayudas Sociales			0			0
d5) Pensiones y Jubilaciones			0			0
d6) Transferencias a Fideicomisos, Mandatos y Otros Análogos			0			0
d7) Transferencias a la Seguridad Social			0			0
d8) Donativos			0			0
d9) Transferencias al Exterior			0			0
E. Bienes Muebles, Inmuebles e Intangibles (E=e1+e2+e3+e4+e5+e6+e7+e8+e9)	0	695,000	695,000	174,136	24,099	520,864
e1) Mobiliario y Equipo de Administración	0	50,000	50,000	13,920	13,920	36,080
e2) Mobiliario y Equipo Educativo y Recreativo	0	550,000	550,000	121,800	0	428,200
e3) Equipo e Instrumental Médico y de Laboratorio			0			0
e4) Vehículos y Equipo de Transporte			0			0
e5) Equipo de Defensa y Seguridad			0			0
e6) Maquinaria, Otros Equipos y Herramientas	0	95,000	95,000	38,416	10,179	56,584
e7) Activos Biológicos			0			0
e8) Bienes Inmuebles			0			0
e9) Activos Intangibles			0			0
F. Inversión Pública (F=f1+f2+f3)	0	0	0	0	0	0
f1) Obra Pública en Bienes de Dominio Público			0			0
f2) Obra Pública en Bienes Propios			0			0
f3) Proyectos Productivos y Acciones de Fomento			0			0
G. Inversiones Financieras y Otras Provisiones (G=g1+g2+g3+g4+g5+g6+g7)	0	0	0	0	0	0
g1) Inversiones Para el Fomento de Actividades Productivas			0			0
g2) Acciones y Participaciones de Capital			0			0
g3) Compra de Títulos y Valores			0			0
g4) Concesión de Préstamos			0			0
g5) Inversiones en Fideicomisos, Mandatos y Otros Análogos			0			0
Fideicomiso de Desastres Naturales (Informativo)			0			0
g6) Otras Inversiones Financieras			0			0
g7) Provisiones para Contingencias y Otras Erogaciones Especiales			0			0
H. Participaciones y Aportaciones (H=h1+h2+h3)	0	0	0	0	0	0
h1) Participaciones			0			0
h2) Aportaciones			0			0
h3) Convenios			0			0
I. Deuda Pública (I=i1+i2+i3+i4+i5+i6+i7)	0	0	0	0	0	0
i1) Amortización de la Deuda Pública			0			0
i2) Intereses de la Deuda Pública			0			0
i3) Comisiones de la Deuda Pública			0			0
i4) Gastos de la Deuda Pública			0			0
i5) Costo por Coberturas			0			0
i6) Apoyos Financieros			0			0
i7) Adeudos de Ejercicios Fiscales Anteriores (ADEFAS)			0			0

87.56

LA NUEVA INDEPENDENCIA

www.nl.gob.mx





# Informe de Avance de Gestión Financiera del Segundo Trimestre 2019



II. Gasto Etiquetado (II=A+B+C+D+E+F+G+H+I)	0	0	0	0	0	0	0
A. Servicios Personales (A=a1+a2+a3+a4+a5+a6+a7)	0	0	0	0	0	0	0
a1) Remuneraciones al Personal de Carácter Permanente							
a2) Remuneraciones al Personal de Carácter Transitorio							
a3) Remuneraciones Adicionales y Especiales							
a4) Seguridad Social							
a5) Otras Prestaciones Sociales y Económicas							
a6) Previsiones							
a7) Pago de Estímulos a Servidores Públicos							
B. Materiales y Suministros (B=b1+b2+b3+b4+b5+b6+b7+b8+b9)	0	0	0	0	0	0	0
b1) Materiales de Administración, Emisión de Documentos y Artículos Oficiales							
b2) Alimentos y Utensilios							
b3) Materias Primas y Materiales de Producción y Comercialización							
b4) Materiales y Artículos de Construcción y de Reparación							
b5) Productos Químicos, Farmacéuticos y de Laboratorio							
b6) Combustibles, Lubricantes y Aditivos							
b7) Vestuario, Blancos, Prendas de Protección y Artículos Deportivos							
b8) Materiales y Suministros Para Seguridad							
b9) Herramientas, Refacciones y Accesorios Menores							
C. Servicios Generales (C=c1+c2+c3+c4+c5+c6+c7+c8+c9)	0	0	0	0	0	0	0
c1) Servicios Básicos							
c2) Servicios de Arrendamiento							
c3) Servicios Profesionales, Científicos, Técnicos y Otros Servicios							
c4) Servicios Financieros, Bancarios y Comerciales							
c5) Servicios de Instalación, Reparación, Mantenimiento y Conservación							
c6) Servicios de Comunicación Social y Publicidad							
c7) Servicios de Traslado y Viáticos							
c8) Servicios Oficiales							
c9) Otros Servicios Generales							
D. Transferencias, Asignaciones, Subsidios y Otras Ayudas (D=d1+d2+d3+d4+d5+d6+d7+d8+d9)	0	0	0	0	0	0	0
d1) Transferencias Internas y Asignaciones al Sector Público							
d2) Transferencias al Resto del Sector Público							
d3) Subsidios y Subvenciones							
d4) Ayudas Sociales							
d5) Pensiones y Jubilaciones							
d6) Transferencias a Fideicomisos, Mandatos y Otros Análogos							
d7) Transferencias a la Seguridad Social							
d8) Donativos							
d9) Transferencias al Exterior							

87.57

LA NUEVA INDEPENDENCIA



www.nl.gob.mx

## Informe de Avance de Gestión Financiera del Segundo Trimestre 2019



E. Bienes Muebles, Inmuebles e Intangibles (E=e1+e2+e3+e4+e5+e6+e7+e8+e9)	0	0	0	0	0	0
e1) Mobiliario y Equipo de Administración						
e2) Mobiliario y Equipo Educativo y Recreativo						
e3) Equipo e Instrumental Médico y de Laboratorio						
e4) Vehículos y Equipo de Transporte						
e5) Equipo de Defensa y Seguridad						
e6) Maquinaria, Otros Equipos y Herramientas						
e7) Activos Biológicos						
e8) Bienes Inmuebles						
e9) Activos Intangibles						
F. Inversión Pública (F=f1+f2+f3)	0	0	0	0	0	0
f1) Obra Pública en Bienes de Dominio Público						
f2) Obra Pública en Bienes Propios						
f3) Proyectos Productivos y Acciones de Fomento						
G. Inversiones Financieras y Otras Provisiones (G=g1+g2+g3+g4+g5+g6+g7)	0	0	0	0	0	0
g1) Inversiones Para el Fomento de Actividades Productivas						
g2) Acciones y Participaciones de Capital						
g3) Compra de Títulos y Valores						
g4) Concesión de Préstamos						
g5) Inversiones en Fideicomisos, Mandatos y Otros Análogos						
Fideicomiso de Desastres Naturales (Informativo)						
g6) Otras Inversiones Financieras						
g7) Provisiones para Contingencias y Otras Erogaciones Especiales						
H. Participaciones y Aportaciones (H=h1+h2+h3)	0	0	0	0	0	0
h1) Participaciones						
h2) Aportaciones						
h3) Convenios						
I. Deuda Pública (I=i1+i2+i3+i4+i5+i6+i7)	0	0	0	0	0	0
i1) Amortización de la Deuda Pública						
i2) Intereses de la Deuda Pública						
i3) Comisiones de la Deuda Pública						
i4) Gastos de la Deuda Pública						
i5) Costo por Coberturas						
i6) Apoyos Financieros						
i7) Adeudos de Ejercicios Fiscales Anteriores (ADEFAS)						
<b>III. Total de Egresos (III = I + II)</b>	<b>99,404,182</b>	<b>0</b>	<b>99,404,182</b>	<b>33,973,703</b>	<b>33,397,511</b>	<b>65,430,479</b>

87.58

LA NUEVA INDEPENDENCIA

[www.nl.gob.mx](http://www.nl.gob.mx)



Informe de Avance de Gestión Financiera del Segundo Trimestre 2019



Informe de Avance de Gestión Financiera del Segundo Trimestre del 2019 Universidad de Ciencias de la Seguridad de Nuevo León (a) Estado Analítico del Ejercicio del Presupuesto de Egresos Detallado - LDF Clasificación Administrativa Del 1 de Enero al 30 de Junio de 2019 (b) (PESOS)						
Concepto (c)	Egresos					Subejercicio (e)
	Aprobado (d)	Ampliaciones/ (Reducciones)	Modificado	Devengado	Pagado	
I. Gasto No Etiquetado (I=A+B+C+D+E+F+G+H)	99,404,182	0	99,404,182	33,973,703	33,397,511	65,430,479
UNIVERSIDAD DE CIENCIAS DE LA SEGURIDAD	99,404,182	0	99,404,182	33,973,703	33,397,511	65,430,479
						0
						0
						0
						0
						0
						0
						0
						0
						0
						0
						0
						0
						0
						0
						0
						0
						0
						0
						0
						0
II. Gasto Etiquetado (II=A+B+C+D+E+F+G+H)	0	0	0	0	0	0
						0
						0
						0
						0
						0
						0
						0
						0
						0
						0
						0
						0
						0
						0
						0
						0
						0
III. Total de Egresos (III = I + II)	99,404,182	0	99,404,182	33,973,703	33,397,511	65,430,479

87.59

LA NUEVA INDEPENDENCIA

www.nl.gob.mx



# Informe de Avance de Gestión Financiera del Segundo Trimestre 2019



Informe de Avance de Gestión Financiera del Segundo Trimestre del 2019						
Universidad de Ciencias de la Seguridad de Nuevo León (a)						
Estado Analítico del Ejercicio del Presupuesto de Egresos Detallado - LDF						
Clasificación Funcional (Finalidad y Función)						
Del 1 de Enero al 30 de Junio de 2019 (b)						
(PESOS)						
Concepto (c)	Egresos					Subejercicio (e)
	Aprobado (d)	Ampliaciones/ (Reducciones)	Modificado	Devengado	Pagado	
I. Gasto No Etiquetado (I=A+B+C+D)	99,404,182	0	99,404,182	33,973,703	33,397,511	65,430,479
A. Gobierno (A=a1+a2+a3+a4+a5+a6+a7+a8)	99,404,182	0	99,404,182	33,973,703	33,397,511	65,430,479
a1) Legislación	99,404,182	0	99,404,182	33,973,703	33,397,511	65,430,479
a2) Justicia			0			0
a3) Coordinación de la Política de Gobierno			0			0
a4) Relaciones Exteriores			0			0
a5) Asuntos Financieros y Hacendarios			0			0
a6) Seguridad Nacional			0			0
a7) Asuntos de Orden Público y de Seguridad Interior			0			0
a8) Otros Servicios Generales			0			0
B. Desarrollo Social (B=b1+b2+b3+b4+b5+b6+b7)	0	0	0	0	0	0
b1) Protección Ambiental			0			0
b2) Vivienda y Servicios a la Comunidad			0			0
b3) Salud			0			0
b4) Recreación, Cultura y Otras Manifestaciones Sociales			0			0
b5) Educación			0			0
b6) Protección Social			0			0
b7) Otros Asuntos Sociales			0			0
C. Desarrollo Económico (C=c1+c2+c3+c4+c5+c6+c7+c8+c9)	0	0	0	0	0	0
c1) Asuntos Económicos, Comerciales y Laborales en General			0			0
c2) Agropecuaria, Silvicultura, Pesca y Caza			0			0
c3) Combustibles y Energía			0			0
c4) Minería, Manufacturas y Construcción			0			0
c5) Transporte			0			0
c6) Comunicaciones			0			0
c7) Turismo			0			0
c8) Ciencia, Tecnología e Innovación			0			0
c9) Otras Industrias y Otros Asuntos Económicos			0			0

87.60

LA NUEVA INDEPENDENCIA

www.nl.gob.mx



## Informe de Avance de Gestión Financiera del Segundo Trimestre 2019



D. Otras No Clasificadas en Funciones Anteriores (D=d1+d2+d3+d4)	0	0	0	0	0	0
d1) Transacciones de la Deuda Pública / Costo Financiero de la Deuda			0			0
d2) Transferencias, Participaciones y Aportaciones Entre Diferentes Niveles y Ordenes de Gobierno			0			0
d3) Saneamiento del Sistema Financiero			0			0
d4) Adeudos de Ejercicios Fiscales Anteriores			0			0
II. Gasto Etiquetado (II=A+B+C+D)	0	0	0	0	0	0
A. Gobierno (A=a1+a2+a3+a4+a5+a6+a7+a8)	0	0	0	0	0	0
a1) Legislación			0			0
a2) Justicia			0			0
a3) Coordinación de la Política de Gobierno			0			0
a4) Relaciones Exteriores			0			0
a5) Asuntos Financieros y Hacendarios			0			0
a6) Seguridad Nacional			0			0
a7) Asuntos de Orden Público y de Seguridad Interior			0			0
a8) Otros Servicios Generales			0			0
B. Desarrollo Social (B=b1+b2+b3+b4+b5+b6+b7)	0	0	0	0	0	0
b1) Protección Ambiental			0			0
b2) Vivienda y Servicios a la Comunidad			0			0
b3) Salud			0			0
b4) Recreación, Cultura y Otras Manifestaciones Sociales			0			0
b5) Educación			0			0
b6) Protección Social			0			0
b7) Otros Asuntos Sociales			0			0

87.61

LA NUEVA INDEPENDENCIA

[www.nl.gob.mx](http://www.nl.gob.mx)





C. Desarrollo Económico (C=c1+c2+c3+c4+c5+c6+c7+c8+c9)	0	0	0	0	0	0
c1) Asuntos Económicos, Comerciales y Laborales en General			0			0
c2) Agropecuaria, Silvicultura, Pesca y Caza			0			0
c3) Combustibles y Energía			0			0
c4) Minería, Manufacturas y Construcción			0			0
c5) Transporte			0			0
c6) Comunicaciones			0			0
c7) Turismo			0			0
c8) Ciencia, Tecnología e Innovación			0			0
c9) Otras Industrias y Otros Asuntos Económicos			0			0
D. Otras No Clasificadas en Funciones Anteriores (D=d1+d2+d3+d4)	0	0	0	0	0	0
d1) Transacciones de la Deuda Pública / Costo Financiero de la Deuda			0			0
d2) Transferencias, Participaciones y Aportaciones Entre Diferentes Niveles y Ordenes de Gobierno			0			0
d3) Saneamiento del Sistema Financiero			0			0
d4) Adeudos de Ejercicios Fiscales Anteriores			0			0
III. Total de Egresos (III = I + II)	99,404,182	0	99,404,182	33,973,703	33,397,511	65,430,479

87.62

LA NUEVA INDEPENDENCIA

www.nl.gob.mx



Informe de Avance de Gestión Financiera del Segundo Trimestre 2019



Universidad de Ciencias de la Seguridad de Nuevo León (a)  
 Informe de Avance de Gestión Financiera del Segundo Trimestre del 2019  
 Estado Analítico del Ejercicio del Presupuesto de Egresos Detallado - LDF  
 Clasificación de Servicios personales por Categoría  
 Del 1 de Enero al 30 de Junio de 2019 (b) (Pesos)

Concepto (c)	Egresos					
	Aprobado (d)	Ampliaciones/ (Reducciones)	Modificado	Devengado	Pagado	Subejercicio (e)
I. Gasto No Etiquetado (I=A+B+C+D+E+F+G+H)	38,566,572	0	38,566,572	16,501,051	16,501,051	22,065,520
A. Personal Administrativo y de Servicio Público	38,566,572	0	38,566,572	16,501,051	16,501,051	22,065,520
B. Magisterio						
C. Servicios de Salud (C=c1+c2)						
c1) Personal Administrativo						
c2) Personal Médico, Paramédico y afín						
D. Seguridad Pública						
E. Gastos asociados a la implementación de nuevas Leyes Federales o reformas a las mismas						
e1) Nombre del Programa o ley 1						
e2) Nombre del Programa o ley 2						
(E=e1+e2)	0	0	0	0	0	0
F. Sentencias Laborales Definitivas						
II. Gasto Etiquetado (II=A+B+C+D+E+F+G+H)	0	0	0	0	0	0
A. Personal Administrativo y de Servicio Público						
B. Magisterio						
C. Servicios de Salud (C=c1+c2)						
c1) Personal Administrativo						
c2) Personal Médico, Paramédico y afín						
D. Seguridad Pública						
E. Gastos asociados a la implementación de nuevas Leyes Federales o reformas a las mismas						
e1) Nombre del Programa o ley 1						
e2) Nombre del Programa o ley 2						
(E=e1+e2)	0	0	0	0	0	0
F. Sentencias Laborales Definitivas						
III. Total de Gastos en Servicios Personales (III=I+II)	38,566,572	0	38,566,572	16,501,051	16,501,051	22,065,520

87.63

LA NUEVA INDEPENDENCIA

www.nl.gob.mx



# Informe de Avance de Gestión Financiera del Segundo Trimestre 2019



Informe de Avance de Gestión Financiera del Segundo Trimestre del 2019						
Universidad de Ciencias de la Seguridad de Nuevo León (a)						
Proyecciones de Ingresos - LDF						
(PESOS)						
(CIFRAS NOMINALES)						
Concepto (b)	Año en Cuestión 2020 (de iniciativa de Ley) (c)	2021 (d)	2022 (d)	2023 (d)	2024 (d)	2025 (d)
1. Ingresos de Libre Disposición (1=A+B+C+D+E+F+G+H+I+J+K+L)	106,289,194	111,603,654	117,183,837	123,043,028	129,195,180	135,654,939
A. Impuestos	0	0	0	0	0	0
B. Cuotas y Aportaciones de Seguridad Social	0	0	0	0	0	0
C. Contribuciones de Mejoras	0	0	0	0	0	0
D. Derechos	0	0	0	0	0	0
E. Productos	0	0	0	0	0	0
F. Aprovechamientos	0	0	0	0	0	0
G. Ingresos por Venta de Bienes y Prestación de Servicios	0	0	0	0	0	0
H. Participaciones	0	0	0	0	0	0
I. Incentivos Derivados de la Colaboración Fiscal	0	0	0	0	0	0
J. Transferencias y Asignaciones	106,289,194	111,603,654	117,183,837	123,043,028	129,195,180	135,654,939
K. Convenios	0	0	0	0	0	0
L. Otros Ingresos de Libre Disposición	0	0	0	0	0	0
2. Transferencias Federales Etiquetadas (2=A+B+C+D+E)	0	0	0	0	0	0
A. Aportaciones	0	0	0	0	0	0
B. Convenios	0	0	0	0	0	0
C. Fondos Distintos de Aportaciones	0	0	0	0	0	0
D. Transferencias, Asignaciones, Subsidios y Subvenciones, y Pensiones y Jubilaciones	0	0	0	0	0	0
E. Otras Transferencias Federales Etiquetadas	0	0	0	0	0	0
3. Ingresos Derivados de Financiamientos (3=A)	0	0	0	0	0	0
A. Ingresos Derivados de Financiamientos	0	0	0	0	0	0
4. Total de Ingresos Proyectados (4=1+2+3)	106,289,194	111,603,654	117,183,837	123,043,028	129,195,180	135,654,939
<b>Datos Informativos</b>						
1. Ingresos Derivados de Financiamientos con Fuente de Pago de Recursos de Libre Disposición	0	0	0	0	0	0
2. Ingresos derivados de Financiamientos con Fuente de Pago de Transferencias Federales Etiquetadas	0	0	0	0	0	0
3. Ingresos Derivados de Financiamiento (3 = 1 + 2)	0	0	0	0	0	0

87.64

LA NUEVA INDEPENDENCIA

www.nl.gob.mx





# Informe de Avance de Gestión Financiera del Segundo Trimestre 2019



Informe de Avance de Gestión Financiera del Segundo Trimestre del 2019						
Universidad de Ciencias de la Seguridad de Nuevo León (a)						
Proyecciones de Egresos - LDF						
(PESOS)						
(CIFRAS NOMINALES)						
Concepto (b)	Año en Cuestión 2020 (de proyecto de presupuesto) (c)	2021 (d)	2022 (d)	2023 (d)	2024 (d)	2025 (d)
1. Gasto No Etiquetado (1=A+B+C+D+E+F+G+H+I)	106,289,194	111,603,654	117,183,837	123,043,028	129,195,180	135,654,939
A. Servicios Personales	0	0	0	0	0	
B. Materiales y Suministros	0	0	0	0	0	
C. Servicios Generales	0	0	0	0	0	
D. Transferencias, Asignaciones, Subsidios y Otras Ayudas	106,289,194	111,603,654	117,183,837	123,043,028	129,195,180	135,654,939
E. Bienes Muebles, Inmuebles e Intangibles	0	0	0	0	0	
F. Inversión Pública	0	0	0	0	0	
G. Inversiones Financieras y Otras Provisiones	0	0	0	0	0	
H. Participaciones y Aportaciones	0	0	0	0	0	
I. Deuda Pública	0	0	0	0	0	
2. Gasto Etiquetado (2=A+B+C+D+E+F+G+H+I)	0	0	0	0	0	0
A. Servicios Personales	0	0	0	0	0	
B. Materiales y Suministros	0	0	0	0	0	
C. Servicios Generales	0	0	0	0	0	
D. Transferencias, Asignaciones, Subsidios y Otras Ayudas	0	0	0	0	0	
E. Bienes Muebles, Inmuebles e Intangibles	0	0	0	0	0	
F. Inversión Pública	0	0	0	0	0	
G. Inversiones Financieras y Otras Provisiones	0	0	0	0	0	
H. Participaciones y Aportaciones	0	0	0	0	0	
I. Deuda Pública	0	0	0	0	0	
3. Total de Egresos Proyectados (3 = 1 + 2)	106,289,194	111,603,654	117,183,837	123,043,028	129,195,180	135,654,939

87.65

LA NUEVA INDEPENDENCIA

www.nl.gob.mx



## Informe de Avance de Gestión Financiera del Segundo Trimestre 2019



Informe de Avance de Gestión Financiera del Segundo Trimestre del 2019						
Universidad de Ciencias de la Seguridad de Nuevo León (a)						
Resultados de Ingresos - LDF						
(PESOS)						
Concepto (b)	2014 (c)	2015 (c)	2016 (c)	2017 (c)	2018 (c)	2019 (d)
<b>1. Ingresos de Libre Disposición (1=A+B+C+D+E+F+G+H+I+J+K+L)</b>	98,984,961	101,306,423	86,960,276	62,256,622	95,363,221	35,601,648
A. Impuestos	0	0	0	0	0	0
B. Cuotas y Aportaciones de Seguridad Social	0	0	0	0	0	0
C. Contribuciones de Mejoras	0	0	0	0	0	0
D. Derechos	0	0	0	0	0	0
E. Productos	0	0	0	0	0	0
F. Aprovechamientos	0	0	0	0	0	0
G. Ingresos por Venta de Bienes y Prestación de Servicios	0	0	0	0	0	0
H. Participaciones	0	0	0	0	0	0
I. Incentivos Derivados de la Colaboración Fiscal	0	0	0	0	0	0
J. Transferencias y Asignaciones	98,984,961	101,306,423	86,960,276	62,256,622	95,363,221	35,601,648
K. Convenios	0	0	0	0	0	0
L. Otros Ingresos de Libre Disposición	0	0	0	0	0	0
<b>2. Transferencias Federales Etiquetadas (2=A+B+C+D+E)</b>	0	0	0	0	0	0
A. Aportaciones	0	0	0	0	0	0
B. Convenios	0	0	0	0	0	0
C. Fondos Distintos de Aportaciones	0	0	0	0	0	0
D. Transferencias, Asignaciones, Subsidios y Subvenciones, y Pensiones y Jubilaciones	0	0	0	0	0	0
E. Otras Transferencias Federales Etiquetadas	0	0	0	0	0	0
<b>3. Ingresos Derivados de Financiamientos (3=A)</b>	0	0	0	0	0	0
A. Ingresos Derivados de Financiamientos	0	0	0	0	0	0
<b>4. Total de Resultados de Ingresos (4=1+2+3)</b>	98,984,961	101,306,423	86,960,276	62,256,622	95,363,221	35,601,648
<b>Datos Informativos</b>						
1. Ingresos Derivados de Financiamientos con Fuente de Pago de Recursos de Libre Disposición	0	0	0	0	0	0
2. Ingresos derivados de Financiamientos con Fuente de Pago de Transferencias Federales Etiquetadas	0	0	0	0	0	0
3. Ingresos Derivados de Financiamiento (3 = 1 + 2)	0	0	0	0	0	0

87.66

LA NUEVA INDEPENDENCIA

www.nl.gob.mx



Informe de Avance de Gestión Financiera del Segundo Trimestre 2019



Informe de Avance de Gestión Financiera del Segundo Trimestre del 2019						
Universidad de Ciencias de la Seguridad de Nuevo León (a)						
Resultados de Egresos - LDF						
(PESOS)						
Concepto (b)	2014 (c)	2015 (c)	2016 (c)	2017 (c)	2018 (c)	2019 (d)
1. Gasto No Etiquetado (1=A+B+C+D+E+F+G+H+I)	98,981,961	101,306,423	86,960,276	59,853,819	18,067,167	33,973,703
A. Servicios Personales	27,612,296	23,451,940	20,559,321	18,375,032	8,004,621	16,501,051
B. Materiales y Suministros	51,511,539	63,729,201	50,868,408	25,568,976	7,111,250	12,874,816
C. Servicios Generales	15,732,369	12,807,914	12,890,930	14,272,362	2,658,427	4,423,699
D. Transferencias, Asignaciones, Subsidios y Otras Ayudas	0	0	0	0	0	0
E. Bienes Muebles, Inmuebles e Intangibles	4,125,757	1,317,368	2,641,617	1,637,449	292,869	174,136
F. Inversión Pública	0	0	0	0	0	0
G. Inversiones Financieras y Otras Provisiones	0	0	0	0	0	0
H. Participaciones y Aportaciones	0	0	0	0	0	0
I. Deuda Pública	0	0	0	0	0	0
2. Gasto Etiquetado (2=A+B+C+D+E+F+G+H+I)	0	0	0	0	0	0
A. Servicios Personales	0	0	0	0	0	0
B. Materiales y Suministros	0	0	0	0	0	0
C. Servicios Generales	0	0	0	0	0	0
D. Transferencias, Asignaciones, Subsidios y Otras Ayudas	0	0	0	0	0	0
E. Bienes Muebles, Inmuebles e Intangibles	0	0	0	0	0	0
F. Inversión Pública	0	0	0	0	0	0
G. Inversiones Financieras y Otras Provisiones	0	0	0	0	0	0
H. Participaciones y Aportaciones	0	0	0	0	0	0
I. Deuda Pública	0	0	0	0	0	0
3. Total del Resultado de Egresos (3=1+2)	98,981,961	101,306,423	86,960,276	59,853,819	18,067,167	33,973,703

87.67

LA NUEVA INDEPENDENCIA

www.nl.gob.mx



