



UCS

# Universidad de Ciencias de la Seguridad del Estado de Nuevo León

UNIVERSIDAD DE CIENCIAS DE LA SEGURIDAD DEL ESTADO DE NUEVO LEÓN

87.1

LA NUEVA INDEPENDENCIA

[www.nl.gob.mx](http://www.nl.gob.mx)





## UNIVERSIDAD DE CIENCIAS DE LA SEGURIDAD DEL ESTADO DE NUEVO LEÓN

### ANTECEDENTES

Decreto No. 195 publicado el 15 de abril de 2011, Ley que crea la Universidad de Ciencias de la Seguridad del Estado de Nuevo León como un Organismo Público Descentralizada de la Administración Pública del Estado de Nuevo León. Con personalidad jurídica y patrimonio propio.

### MISIÓN

Profesionalizar al personal del Sistema Estatal, formando recurso humano altamente competitivo y especializado en el análisis del delito para la implementación de las mejores prácticas de administración de recursos, prevención, combate e investigación del crimen, buscando incidir con ello, de manera directa, en la mejora continua del servicio público y por ende de la seguridad.

### INFORMACIÓN OPERATIVA RELEVANTE

En este primer trimestre de 2019 ingresaron a la Universidad de Ciencias de la Seguridad del Estado de Nuevo León (UCS) 159 cadetes al curso de formación inicial de policía preventivo, 12 cadetes al curso de formación inicial del sistema penitenciario para el perfil de custodia penitenciaria, 20 elementos al curso de formación inicial equivalente del sistema penitenciario para el perfil de custodia penitenciaria, 170 elementos al curso de formación inicial equivalente para policía preventivo, 37 elementos al curso de formación inicial equivalente para policía preventivo municipal, 281 elementos al curso de guardia nacional y 1,383 elementos a capacitación anual. En cuanto a los cursos externos ingresaron 170 elementos al curso de formación inicial equivalente para policía preventivo y 80 elementos al curso de formación inicial equivalente para policía preventivo municipal.

Así mismo, en dicho periodo la UCS egreso 81 elementos del curso de formación inicial de policía preventivo, 20 elementos del curso formación inicial del sistema penitenciario para el perfil de custodia penitenciaria, 170 elementos de formación inicial equivalente para policía

87.2

LA NUEVA INDEPENDENCIA

[www.nl.gob.mx](http://www.nl.gob.mx)





preventivo, 686 elementos de capacitación anual. En cuanto a los cursos externos egresaron 170 elementos del curso formación inicial equivalente para policía preventivo.

Como parte de la oferta de la Escuela de Educación Continua se impartieron los siguientes cursos:

En el mes de enero se llevó a cabo el taller "Lenguaje incluyente para docentes y servidores públicos" dirigido a los docentes de esta Universidad contando con la presencia de 33 asistentes de los cuales 22 son hombres y 11 mujeres, este taller lo llevo a cabo la Coordinación de Derechos Humanos e Igualdad de Género.

En el mes de febrero se llevó a cabo el taller "Comunicación para la igualdad, a cargo de la Coordinación de Derechos Humano e Igualdad de Género, dirigido al personal administrativo de esta Universidad, contando con la presencia de 15 participantes de los cuales 13 son mujeres y 2 hombres. El 12 de febrero se llevó a cabo el taller "Alerta de violencia de género" dirigido a los cadetes de esta Universidad, contando con la participación de 40 asistentes de los cuales 7 son mujeres y 33 son hombres. El 18 de febrero se llevó a cabo el taller "Trabajo en equipo desde la perspectiva de género", dirigido a los cadetes de esta Universidad y contando con la participación de 31 asistentes de los cuales 9 son mujeres y 22 hombres.

El 14 de marzo se llevó a cabo el curso "Prevención del abuso sexual infantil" dirigido a los cadetes de esta Universidad contando con la participación de 39 asistentes de los cuales 7 son mujeres y 32 son hombres. El 20 de marzo se llevó a cabo este mismo curso "Prevención del abuso sexual infantil" dirigido a cadetes de esta Universidad, contando con la participación de 39 asistentes de los cuales 13 son mujeres y 26 hombres.

De conformidad al marco jurídico vigente, establecido en los artículos 63 fracción XIII, 85, fracción X y XXIII y 136 de la Constitución Política del Estado Libre y Soberano de Nuevo León, 52, 61, 65 y 144 al 148 de la Ley de Administración Financiera para el Estado de Nuevo León; 18 fracción II; 21 fracción XV de la Ley Orgánica de la Administración Pública para el Estado de Nuevo León y 2 fracciones V, X y XXIX; 7 de la Ley de Fiscalización Superior del Estado de Nuevo León 52, 53 fracción I a V, 54 y 55 de La ley General de Contabilidad Gubernamental, el Ejecutivo y sus Organismos Descentralizados y Fideicomisos, así como las personas físicas o morales, públicas o privadas que reciban recursos públicos, deberán rendir su Cuenta Pública en forma anual al H. Congreso del Estado, en los términos y plazos que esta misma legislación establece.

87.3

LA NUEVA INDEPENDENCIA

[www.nl.gob.mx](http://www.nl.gob.mx)



# Informe de Avance de Gestión Financiera del Primer Trimestre 2019



Gobierno del Estado de Nuevo León  
 SECRETARÍA DE FINANZAS Y TESORERÍA GENERAL DEL ESTADO  
 PRESUPUESTO POR RESULTADOS  
 REPORTE DE AVANCE FÍSICO - FINANCIERO 2019

**INSTITUCIÓN:** UNIVERSIDAD DE CIENCIAS DE LA SEGURIDAD  
**TÍTULO DEL PROGRAMA:** PROFESIONALIZACIÓN DEL SISTEMA INTEGRAL DE SEGURIDAD PÚBLICA  
**TEMA DEL PED:** SEGURIDAD PÚBLICA  
**OBJETIVO:** BRINDAR A LA POBLACIÓN DE NUEVO LEÓN UNA SEGURIDAD PÚBLICA INTEGRAL A TRAVÉS DE INSTITUCIONES DE SEGURIDAD ALTAMENTE CAPACITADAS, CONFIABLES Y CERCANAS A LA COMUNIDAD  
**ESTRATEGIA:** CONSOLIDAR UNA INSTITUCIÓN POLICIAL QUE BRINDE SEGURIDAD Y CONFIANZA A LA CIUDADANÍA  
**BENEFICIARIO (PO/AE):** ALUMNOS INSCRITOS A LA UNIVERSIDAD DE CIENCIAS DE LA SEGURIDAD

VALOR DEL PROGRAMA PRESUPUESTARIO				
MONTO	99,404,182			
AVANCE FINANCIERO				
TRIMESTRE	I	II	III	IV
MONTO	19,513,451			
PORCENTAJE	19.63			

**CLASIFICACIÓN PROGRAMÁTICA:** T41E02217

**CP CONAC "Modalidad":** E

MATRIZ DE INDICADORES DE RESULTADOS 2019														
RESUMEN NARRATIVO	INDICADORES					AVANCE FÍSICO						MEDIOS DE VERIFICACIÓN Y FUENTE DE INFORMACIÓN	SUPUESTOS	
	INDICADOR	FÓRMULA	FRECUENCIA	META ANUAL	LÍNEA BASE	AÑO								
						2016	2017	2018	2019	2020	2021			
<b>FIN</b>	CONTRIBUIR A MEJORAR LA ATENCIÓN A LA CIUDADANÍA POR PARTE DE LOS ELEMENTOS DE SEGURIDAD PÚBLICA MEDIANTE LA MEJORA EN LA CALIDAD DEL SERVICIO	TASA DE VARIACIÓN DE LA MEJORA DE LA CALIDAD DEL SERVICIO	(PROPORCIÓN DE LA POBLACIÓN QUE HA EXPERIMENTADO UNA MEJORA EN LA CALIDAD DEL SERVICIO EN EL AÑO T - PROPORCIÓN DE LA POBLACIÓN QUE HA EXPERIMENTADO UNA MEJORA EN LA CALIDAD DEL SERVICIO EN EL AÑO T-1) / PROPORCIÓN DE LA POBLACIÓN QUE HA EXPERIMENTADO UNA MEJORA EN LA CALIDAD DEL SERVICIO EN EL AÑO T-1) * 100	ANUAL	4.37	-15.52	-15.52	11.35	0.09				ENCUESTA NACIONAL DE CALIDAD E IMPACTO GUBERNAMENTAL (ENCIG) 2015: TABULADOS PREDEFINIDOS VI / INEGI <a href="http://www.beta.inegi.org.mx/proyectos/enchogares/regulares/encig/2015/">HTTP://WWW.BETA.INEGI.ORG.MX/PROYECTOS/ENCHOGARES/REGULARES/ENCIG/2015/</a>	
<b>PROPÓSITO</b>	LOS ALUMNOS INSCRITOS A LA UNIVERSIDAD DE CIENCIAS DE LA SEGURIDAD CUENTAN CON COMPETENCIAS Y SE PROFESIONALIZAN PARA FORTALECER SUS	TASA DE VARIACIÓN DE EFICIENCIA TERMINAL	(EFICIENCIA TERMINAL DEL AÑO T - EFICIENCIA TERMINAL DEL AÑO T-1 / EFICIENCIA TERMINAL DEL AÑO T-1) * 100	ANUAL	0.22	24.22	24.55	0.95	0.01				BASE DE DATOS DE CONTROL ESCOLAR / DEPARTAMENTO DE ADMISIONES Y SERVICIOS ESCOLARES	LOS ALUMNOS CONCLUYEN SATISFACTORIAMENTE SU PROGRAMA ACADÉMICO

87.4

LA NUEVA INDEPENDENCIA

www.nl.gob.mx



# Informe de Avance de Gestión Financiera del Primer Trimestre 2019



RESUMEN NARRATIVO	INDICADOR	INDICADORES FÓRMULA	FRECUENCIA	META ANUAL	LINEA BASE	AVANCE FÍSICO				MEDIOS DE VERIFICACIÓN Y FUENTE DE INFORMACIÓN	SUPUESTOS			
						SEMESTRE		TRIMESTRE						
						I	II	I	II			III	IV	
COMPONENTES	C1. SERVICIO DE FORMACIÓN DE LA DIVISIÓN DE PROFESIONALIZACIÓN IMPARTIDA (BÁSICA, TÉCNICO SUPERIOR, E INICIAL EQUIVALENTE)	TASA DE VARIACIÓN DE EFICIENCIA TERMINAL DE LA DIVISIÓN DE PROFESIONALIZACIÓN (EFICIENCIA TERMINAL DEL AÑO T - EFICIENCIA TERMINAL DEL AÑO T-1 / EFICIENCIA TERMINAL DEL AÑO T-1) * 100	SEMESTRAL	0.22	24.46							BASE DE DATOS DE CONTROL ESCOLAR / DEPARTAMENTO DE ADMISIONES Y SERVICIOS ESCOLARES	EL ALUMNADO CONCLUYE SATISFACTORIAMENTE SU PROGRAMA ACADÉMICO	
	C2. SERVICIO DE EDUCACIÓN DE POSGRADO IMPARTIDO	TASA DE VARIACIÓN DE EFICIENCIA TERMINAL DE POSGRADO (EFICIENCIA TERMINAL EN POSGRADO DEL AÑO T - EFICIENCIA TERMINAL EN POSGRADO DEL AÑO T-1 / EFICIENCIA TERMINAL EN POSGRADO DEL AÑO T-1) * 100	SEMESTRAL	2.85	NA							BASE DE DATOS DE POSGRADO / DEPARTAMENTO DE ADMISIONES Y SERVICIOS ESCOLARES	EL ALUMNADO CONCLUYE SATISFACTORIAMENTE SU PROGRAMA DE POSGRADO	
	C3. PROYECTOS DE INVESTIGACIÓN PUBLICADOS	PORCENTAJE DE PROYECTOS DE INVESTIGACIÓN PUBLICADOS (PROYECTOS DE INVESTIGACIÓN PUBLICADOS / PROYECTOS DE INVESTIGACIÓN PROGRAMADOS) * 100	SEMESTRAL	100.00	100.00								PLAN DE TRABAJO / COORDINACIÓN DE ESCUELA DE INVESTIGACIONES DE SEGURIDAD PÚBLICA	SE CUENTA CON RECURSOS FINANCIEROS, MATERIALES Y DE PERSONAL PARA PUBLICAR PROYECTOS DE INVESTIGACIÓN
	C4. EDUCACIÓN CONTINUA IMPARTIDA (CURSOS, TALLERES, COLOQUIOS, CONGRESOS)	PORCENTAJE DE EVENTOS DE EDUCACIÓN CONTINUA REALIZADOS (EVENTOS DE EDUCACIÓN CONTINUA IMPARTIDOS / EVENTOS DE EDUCACIÓN CONTINUA PROGRAMADOS) * 100	SEMESTRAL	100.00	100.00								PLAN DE TRABAJO / COORDINACIÓN DE LA ESCUELA DE EDUCACIÓN CONTINUA	SE CUENTA CON RECURSOS FINANCIEROS, MATERIALES Y DE PERSONAL PARA IMPARTIR EVENTOS DE EDUCACIÓN CONTINUA
	C5. CAPACITACIÓN DOCENTE IMPARTIDA	PORCENTAJE DE DOCENTES CAPACITADOS (PORCENTAJE DE DOCENTES CAPACITADOS/PORCENTAJE DE DOCENTES PROGRAMADOS PARA CAPACITACIÓN) *100	SEMESTRAL	100.00	0.00								BASE DE DATOS DE FORMACIÓN Y DESARROLLO DOCENTE/ COORDINACIÓN DE DESARROLLO ACADÉMICO	EXISTEN LOS RECURSOS MATERIALES, HUMANOS Y ECONÓMICOS PARA ABRIR LOS GRUPOS DE CAPACITACIÓN

87.5

LA NUEVA INDEPENDENCIA

www.nl.gob.mx





## Información Contable

87.6

LA NUEVA INDEPENDENCIA

[www.nl.gob.mx](http://www.nl.gob.mx)



# Informe de Avance de Gestión Financiera del Primer Trimestre 2019



## Informe de Avance de Gestión Financiera del Primer Trimestre del 2019

### Estado de Actividades

Del 1 de enero al 31 de marzo 2019 y 2018

(Pesos)

#### UNIVERSIDAD DE CIENCIAS DE LA SEGURIDAD DEL ESTADO DE NUEVO LEÓN

Concepto	Primer Trim. 2019	Primer Trim. 2018	Concepto	Primer Trim. 2019	Primer Trim. 2018
<b>INGRESOS Y OTROS BENEFICIOS</b>			<b>GASTOS Y OTRAS PÉRDIDAS</b>		
Ingresos de la Gestión	\$519,551	\$9,891	Gastos de Funcionamiento	\$22,073,887	\$20,092,498
Impuestos	0	0	Servicios Personales	9,043,830	7,629,223
Cuotas y Aportaciones de Seguridad Social	0	0	Materiales y Suministros	10,497,416	9,803,977
Contribuciones de Mejoras	0	0	Servicios Generales	2,532,641	2,659,297
Derechos	0	0			
Productos	0	0	<b>Transferencia, Asignaciones, Subsidios y Otras Ayudas</b>	<b>\$0</b>	<b>\$0</b>
Aprovechamientos	0	0	Transferencias Internas y Asignaciones al Sector Público	0	0
Ingresos por Ventas de Bienes y Prestación de Servicios	519,551	9,891	Transferencias al Resto del Sector Público	0	0
<b>Participaciones, Aportaciones, Convenios, Incentivos Derivados de la Colaboración Fiscal, Transferencias, Asignaciones, Subsidios, Subvenciones, Pensiones y Jubilaciones.</b>	<b>\$11,505,304</b>	<b>\$16,531,311</b>			
Participaciones, Aportaciones, Convenios, Incentivos Derivados de la Colaboración Fiscal y Fondos Distintos de Aportaciones	0	0	Subsidios y Subvenciones	0	0
Transferencias, Asignaciones Subsidios, Subvenciones, Pensiones y Jubilaciones.	11,505,304	16,531,311	Ayudas Sociales	0	0
<b>Otros Ingresos y Beneficios</b>	<b>\$253,828</b>	<b>\$132,173</b>	Pensiones y Jubilaciones	0	0
Ingresos Financieros	248,828	53,158	Transferencias a Fideicomisos, Mandatos y Contratos Análogos	0	0
Incremento por Variación de Inventarios	0	0	Transferencias a la Seguridad Social	0	0
Disminución del Exceso de Estimaciones por Pérdida o Deterioro u			Donativos	0	0
Obsolescencia	0	0	Transferencias al Exterior	0	0
Disminución del Exceso de Provisiones	0	0			
Otros Ingresos y Beneficios Varios	5,000	79,015	<b>Participaciones y Aportaciones</b>	<b>\$0</b>	<b>\$0</b>
			Participaciones	0	0
			Aportaciones	0	0
			Convenios	0	0

87.7

LA NUEVA INDEPENDENCIA

www.nl.gob.mx



# Informe de Avance de Gestión Financiera del Primer Trimestre 2019



Total de Ingresos y Otros Beneficios	\$12,278,683	\$16,873,376		\$0	\$0
			<b>Intereses, Comisiones y Otros Gastos de la Deuda Pública</b>		
			Intereses de Deuda Pública	0	0
			Comisiones de Deuda Pública	0	0
			Gastos de la Deuda Pública	0	0
			Costo por Coberturas	0	0
			Apoyos Financieros	0	0
				<b>\$747,980</b>	<b>\$654,271</b>
			<b>Otros Gastos y Pérdidas Extraordinarias</b>	0	0
			Estimaciones, Depreciaciones, Deterioros, Obsolescencia y Amortizaciones	717,801	647,429
			Provisiones	25,539	0
			Disminución de Inventarios	0	0
			Aumento por Insuficiencia de Estimaciones por Pérdida o Deterioro y Obsolescencia	0	0
			Aumento por Insuficiencia de Provisiones	0	0
			Otros Gastos	4,640	8,842
			<b>Inversión Pública</b>	<b>\$0</b>	<b>\$0</b>
			Inversión Pública no Capitalizable	0	0
			<b>Total de Gastos y otras Pérdidas</b>	<b>\$22,821,867</b>	<b>\$20,746,769</b>
			<b>Resultados del Ejercicio (Ahorro/Desahorro)</b>	<b>(10,543,184)</b>	<b>(4,073,393)</b>

Bajo protesta de decir verdad declaramos que los Estados Financieros y sus Notas son razonablemente correctos y responsabilidad del emisor

  
 \_\_\_\_\_  
 Dr. José Zaragoza Huerta  
 Rector

  
 \_\_\_\_\_  
 C.P. Norma Cecilia Garza Carranza  
 Coordinadora de Recursos Financieros

  
 \_\_\_\_\_  
 P.A. C.P. Fernando Nateras Corona  
 Director de Administración

87.8

LA NUEVA INDEPENDENCIA

www.nl.gob.mx



Universidad de Ciencias de la Seguridad del Estado de Nuevo León (UCS)



# Informe de Avance de Gestión Financiera del Primer Trimestre 2019



## Informe de Avance de Gestión Financiera del Primer Trimestre del 2019

### Estado de Situación Financiera

Del 1 de enero al 31 de marzo de 2019

(Pesos)

#### UNIVERSIDAD DE CIENCIAS DE LA SEGURIDAD DEL ESTADO DE NUEVO LEÓN

Concepto	Primer Trim. 2019	Anual 2018	Concepto	Primer Trim. 2019	Anual 2018
<b>ACTIVO</b>			<b>PASIVO</b>		
<b>Activo Circulante</b>			<b>Pasivo Circulante</b>		
Efectivo y Equivalentes	19,663,170	11,809,085	Cuentas Por Pagar a Corto Plazo	8,347,583	5,202,816
Derechos a Recibir Efectivo y Equivalentes	363,430	13,883,756	Documentos por Pagar a Corto Plazo	0	0
Derechos a Recibir Bienes o Servicios	306,314	306,847	Porción a Corto Plazo de la Deuda Pública a Largo Plazo	0	0
Inventarios	0	0	Títulos y Valores a Corto Plazo	0	0
Almacenes	3,227,973	4,783,847	Pasivos Diferidos a Corto Plazo	0	0
Estimación por Pérdida o Deterioro de Activos Circulantes	0	0	Fondos y Bienes de Terceros en Garantía y/o Administración a Corto Plazo	0	0
Otros Activos Circulantes	0	0	Provisiones a Corto Plazo	0	0
<b>Total de Activos Circulantes</b>	<b>\$23,560,887</b>	<b>\$30,783,534</b>	Otros Pasivos a Corto Plazo	0	0
<b>Activo No Circulante</b>			<b>Total de Pasivo Circulante</b>	<b>\$8,347,583</b>	<b>\$5,202,816</b>
Inversiones Financieras a Largo Plazo	0	0	<b>Pasivo No Circulante</b>		
Derechos a Recibir Efectivo o Equivalentes a Largo Plazo	439,536	439,536	Cuentas por Pagar a Largo Plazo	0	0
Bienes Inmuebles, Infraestructura y Construcciones en Proceso	0	0	Documentos por Pagar a Largo Plazo	0	0
Bienes Muebles	23,612,241	23,602,062	Deuda Pública a Largo Plazo	0	0
Activos Intangibles	1,434,306	1,434,306	Pasivos Diferidos a Largo Plazo	0	0
Depreciación, Deterioro y Amortización Acumulada de Bienes	19,175,256	18,457,455	Fondos y Bienes de Terceros en Garantía y/o en Administración a Largo Plazo	0	0
Activos Diferidos	0	0	Provisiones a Largo Plazo	559,302	533,763
Estimación por Pérdida o Deterioro de Activos no Circulantes	0	0	<b>Total de Pasivos No Circulantes</b>	<b>\$559,302</b>	<b>\$533,763</b>
Otros Activos no Circulantes	0	0	<b>Total del Pasivo</b>	<b>\$8,906,885</b>	<b>\$5,736,579</b>
<b>Total de Activos no Circulantes</b>	<b>\$6,310,827</b>	<b>\$7,018,449</b>			

87.9

LA NUEVA INDEPENDENCIA

www.nl.gob.mx



# Informe de Avance de Gestión Financiera del Primer Trimestre 2019



		<b>HACIENDA PÚBLICA/PATRIMONIO</b>	
		<i>Hacienda Pública/ Patrimonio Contribuido</i>	
Aportaciones		\$5,496,277	\$5,496,276
Donaciones de Capital		0	0
Actualización de la Hacienda Pública/Patrimonio		5,496,277	5,496,276
		0	0
		<i>Hacienda Pública/ Patrimonio Generado</i>	
Resultados del Ejercicio (Ahorro / Desahorro)		\$15,468,552	\$26,569,138
Resultados de Ejercicios Anteriores		(10,543,184)	13,941,782
Revalúos		26,011,736	12,627,355
Reservas		0	0
Rectificaciones de Resultados de Ejercicios Anteriores		0	0
		<i>Exceso o insuficiencia en la Actualización de La Hacienda Pública/Patrimonio</i>	
Resultado por Posición Monetaria		\$0	\$0
Resultado por Tenencia de Activos no Monetarios		0	0
		0	0
		<i>Total Hacienda Pública/Patrimonio</i>	
		\$20,964,829	\$32,065,414
<b>Total del Activo</b>	<b>\$29,871,714</b>	<b>\$37,801,993</b>	<b>Total de Pasivo y Hacienda Pública/ Patrimonio</b>
			<b>\$29,871,714</b>
			<b>\$37,801,993</b>

Bajo preste de decir verdad declaramos que los Estados Financieros y sus Notas son razonablemente correctos y responsabilidad del emisor

  
 Dr. José Zaragoza Huerta  
 Rector

  
 C.P. Norma Cecilia Garza Carranza  
 Coordinadora de Recursos Financieros

  
 C.P. Fernando Nateras Corona  
 Director de Administración

87.10

LA NUEVA INDEPENDENCIA

www.nf.gob.mx



Universidad de Ciencias de la Seguridad del Estado de Nuevo León (UCS)

# Informe de Avance de Gestión Financiera del Primer Trimestre 2019



Informe de Avance de Gestión Financiera del Primer Trimestre del 2019					
Estado de Cambios en la Situación Financiera					
Al 31 de Marzo de 2019 y 2018					
(Pesos)					
UNIVERSIDAD DE CIENCIAS DE LA SEGURIDAD DEL ESTADO DE NUEVO LEÓN					
Concepto	Origen	Aplicación	Concepto	Origen	Aplicación
<b>ACTIVO</b>	<b>\$15,784,846</b>	<b>\$7,864,264</b>	<b>PASIVO</b>	<b>\$3,170,306</b>	<b>\$0</b>
<b>Activo Circulante</b>	<b>\$15,076,744</b>	<b>\$7,854,086</b>	<b>Pasivo Circulante</b>	<b>\$3,144,766</b>	<b>\$0</b>
Efectivo y Equivalentes	0	7,854,085	Cuentas por Pagar a Corto Plazo	3,144,766	0
Derechos a Recibir Efectivo y Equivalentes	13,520,326	0	Documentos por Pagar a Corto Plazo	0	0
Derechos a Recibir Bienes o Servicios	533	0	Porción a Corto Plazo de la Deuda Pública a Largo Plazo	0	0
Inventarios	0	0	Títulos y Valores a Corto Plazo	0	0
Almacenes	1,555,885	0	Pasivos Diferidos a Corto Plazo	0	0
Estimación por Pérdida o Deterioro de Activos Circulantes	0	0	Fondos y Bienes de Terceros en Garantía y/o Administración a Corto Plazo	0	0
Otros Activos Circulantes	0	0	Provisiones a Corto Plazo	0	0
			Otros Pasivos a Corto Plazo	0	0
<b>Activo No Circulante</b>	<b>\$717,801</b>	<b>\$10,179</b>	<b>Pasivo No Circulante</b>	<b>\$25,539</b>	<b>\$0</b>
Inversiones Financieras a Largo Plazo	0	0	Cuentas por Pagar a Largo Plazo	0	0
Derechos a Recibir Efectivo o Equivalentes a Largo Plazo	0	0	Documentos por Pagar a Largo Plazo	0	0
Bienes Inmuebles, Infraestructura y Construcciones en Proceso	0	0	Deuda Pública a Largo Plazo	0	0
Bienes Muebles	0	10,179	Pasivos Diferidos a Largo Plazo	0	0
Activos Intangibles	0	0	Fondos y Bienes de Terceros en Garantía y/o en Administración a Largo Plazo	0	0
Depreciación, Deterioro y Amortización Acumulada de Bienes	717,801	0	Provisiones a Largo Plazo	25,539	0
Activos Diferidos	0	0			
Estimación por Pérdida o Deterioro de Activos no Circulantes	0	0			
Otros Activos no Circulantes	0	0			
			<b>HACIENDA PÚBLICA/PATRIMONIO</b>	<b>\$0</b>	<b>\$0</b>
			<b>Hacienda Pública/Patrimonio Contribuido</b>	<b>\$0</b>	<b>\$0</b>
			Aportaciones	0	0
			Donaciones de Capital	0	0
			Actualización de la Hacienda Pública/Patrimonio	0	0
			<b>Hacienda Pública/Patrimonio Generado</b>	<b>\$13,384,381</b>	<b>\$24,484,966</b>
			Resultados del Ejercicio (Ahorro/Desahorro)	0	24,484,966
			Resultados de Ejercicios Anteriores	13,384,381	0
			Revalúos	0	0
			Reservas	0	0
			Rectificaciones de Resultados de Ejercicios Anteriores	0	0
			<b>Exceso o Insuficiencia en la Actualización de la Hacienda Pública</b>	<b>\$0</b>	<b>\$0</b>
			Resultado por Posición Monetaria	0	0
			Resultado por Tenencia de Activos no Monetarios	0	0

Bajo protesta de decir verdad declaramos que los Estados Financieros y sus Notas son razonablemente correctos y responsabilidad del emisor

Dr. José Zaragoza Huerta  
Rector

C.P. Norma Cecilia Garza Carranza  
Coordinadora de Recursos Financieros

P.A. C.P. Fernando Nateras Corona  
Director de Administración

87.11

LA NUEVA INDEPENDENCIA

www.nl.gob.mx



# Informe de Avance de Gestión Financiera del Primer Trimestre 2019



Informe de Avance de Gestión Financiera del Primer Trimestre del 2019					
Estado Analítico del Activo					
Del 1 de enero al 31 de marzo de 2018					
(Pesos)					
UNIVERSIDAD DE CIENCIAS DE LA SEGURIDAD DEL ESTADO DE NUEVO LEÓN					
Concepto	Saldo Inicial 1	Cargos del Periodo 2	Abonos del Periodo 3	Saldo Final 4=(1+2-3)	Variación del Periodo (4-1)
<b>ACTIVO</b>	<b>37,801,996</b>	<b>63,918,371</b>	<b>71,848,661</b>	<b>29,871,716</b>	<b>(7,930,280)</b>
<b>Activo Circulante</b>	<b>30,783,546</b>	<b>63,908,192</b>	<b>71,130,860</b>	<b>23,560,888</b>	<b>(7,222,658)</b>
Efectivo y Equivalentes	11,809,085	55,099,556	47,245,471	19,663,170	7,854,085
Derechos a recibir Efectivo y Equivalentes	13,883,756	7,706,073	21,226,399	363,430	(13,520,326)
Derechos a Recibir Bienes o Servicios	306,847	1,133	1,666	439,536	132,689
Inventarios	0	0	0	0	0
Almacenes	4,783,858	1,101,429	2,657,314	3,227,973	(1,555,885)
Estimación por Pérdida o Deterioro de Activos Circulantes	0	0	0	0	0
Otros Activos Circulantes	0	0	0	0	0
<b>Activo No Circulante</b>	<b>7,018,449</b>	<b>10,179</b>	<b>717,801</b>	<b>6,310,827</b>	<b>(707,622)</b>
Inversiones Financieras a largo Plazo	0	0	0	0	0
Derechos a Recibir Efectivo o Equivalentes a Largo Plazo	439,536	0	0	439,536	0
Bienes Inmuebles Infraestructura y Construcciones en Proceso	0	0	0	0	0
Bienes Muebles	23,602,062	10,179	0	23,612,241	10,179
Activos Intangibles	1,434,306	0	0	1,434,306	0
Depreciación, Deterioro y Amortización Acumulada de Bienes	(18,457,455)	0	717,801	(19,175,256)	(717,801)
Activos Diferidos	0	0	0	0	0
Estimación por Pérdida o Deterioro de Activos no Circulantes	0	0	0	0	0
Otros Activos no Circulantes	0	0	0	0	0

Bajo protesta de decir verdad declaramos que los Estados Financieros y sus Notas son razonablemente correctos y responsabilidad del emisor.

Dr. José Zaragoza Huerta  
Rector

C.P. Norma Cecilia Garza Carranza  
Coordinadora de Recursos Financieros

C.P. Fernando Nateras Corona  
Director de Administración

87.12

LA NUEVA INDEPENDENCIA

www.nl.gob.mx





Informe de Avance de Gestión Financiera del Primer Trimestre del 2019				
Estado Analítico de la Deuda y Otros Pasivos				
Del 1 de enero al 31 de marzo 2019				
(Pesos)				
UNIVERSIDAD DE CIENCIAS DE LA SEGURIDAD DEL ESTADO DE NUEVO LEÓN				
Denominación de las Deudas	Moneda de Contratación	Institución o País Acreedor	Saldo Inicial del Periodo	Saldo Final del Periodo
<b>DEUDA PÚBLICA</b>				
Corto Plazo				
<b>Deuda Interna</b>				
Instituciones de Crédito			0	0
Títulos y Valores:			0	0
Arrendamientos Financieros			0	0
<b>Deuda Externa</b>				
Organismos Financieros Internacionales			0	0
Deuda Bilateral:			0	0
Títulos y Valores:			0	0
Arrendamientos Financieros:			0	0
<b>Subtotal a Corto Plazo</b>			<b>0</b>	<b>0</b>
Largo Plazo:				
<b>Deuda Interna</b>				
Instituciones de Crédito			0	0
Títulos y Valores:			0	0
Arrendamientos Financieros			0	0
<b>Deuda Externa</b>				
Organismos Financieros Internacionales			0	0
Deuda Bilateral:			0	0
Títulos y Valores:			0	0
Arrendamientos Financieros:			0	0
<b>Subtotal a Largo Plazo</b>			<b>0</b>	<b>0</b>
<b>Otros Pasivos:</b>			<b>5,736,579</b>	<b>8,906,885</b>
<b>Total Deuda y Otros Pasivos</b>			<b>5,736,579</b>	<b>8,906,885</b>

Bajo protesta de decir verdad declaramos que los Estados Financieros y sus Notas son razonablemente correctos y responsabilidad del emisor

Dr. José Zaragoza Huerta  
Rector

C.P. Norma Cecilia Garza Carranza  
Coordinadora de Recursos Financieros

C.P. Fernando Nájera Corona  
Director de Administración

87.13

LA NUEVA INDEPENDENCIA

www.nl.gob.mx





Informe de Avance de Gestión Financiera del Cuarto Trimestre del 2019					
Estado de Variación en la Hacienda Pública					
Del 1 de enero al 31 de marzo de 2019					
(Pesos)					
UNIVERSIDAD DE CIENCIAS DE LA SEGURIDAD DEL ESTADO DE NUEVO LEÓN					
Concepto	Hacienda Pública / Patrimonio Contribuido	Hacienda Pública/Patrimonio Generado de Ejercicios Anteriores	Hacienda Pública/Patrimonio Generado del Ejercicio	Ajustes por Cambios de Valor	Total
<b>Rectificaciones de Resultados de Ejercicios Anteriores</b>	0	0	0	0	0
<b>Hacienda/Pública Patrimonio Contribuido Neto 2018</b>	0	0	0	0	0
Aportaciones	0	0	0	0	0
Donaciones de Capital	5,496,277	0	0	0	0
Actualización de la Hacienda Pública/Patrimonio	0	0	0	0	0
<b>Hacienda/Pública Patrimonio Generado Neto 2018</b>	0	0	0	0	0
Resultados del Ejercicio (Ahorro/Desahorro)	0	0	13,941,782	0	13,941,782
Resultados de Ejercicios Anteriores	0	12,627,355	0	0	12,627,355
Revalúos	0	0	0	0	0
Reservas	0	0	0	0	0
Rectificaciones de Ejercicios Anteriores	0	0	0	0	0
<b>Exceso o Insuficiencia en la Actualización de la Hacienda Pública / Patrimonio Neto de 2018</b>					
Resultado de Posición Monetaria					
Resultado por Tenencia de Activos no Monetarios					
<b>Hacienda Pública / Patrimonio Neto Final 2018</b>	5,496,277	12,627,355	13,941,782		32,065,414
<b>Cambios en la Hacienda Pública / Patrimonio Contribuido Neto de 2019</b>					
Aportaciones	0	0	0	0	0
Donaciones de Capital	0	0	0	0	0
Actualización de la Hacienda Pública/Patrimonio	0	0	0	0	0

87.14

LA NUEVA INDEPENDENCIA


www.nl.gob.mx






Variaciones de la Hacienda Pública / Patrimonio Generado Neto de 2	0	13,384,381	(24,484,966)	0	(11,100,585)
Resultados del Ejercicio (Ahorro/Desahorro)	0	0	(10,543,184)	0	(10,543,184)
Resultados de Ejercicios Anteriores	0	13,384,381	(13,941,782)	0	(557,401)
Revalúos	0	0	0	0	0
Reservas	0	0	0	0	0
Rectificaciones de Resultados de Ejercicios Anteriores					
Cambios en el Exceso e Insuficiencia en la Actualización de la Hacienda Pública / Patrimonio Neto de 2019					
Resultado de Posición Monetaria					
Resultado por Tenencia de Activos no Monetarios					
Hacienda Pública / Patrimonio Neto Final de 2019	5,496,277	26,011,736	(10,543,184)	0	20,964,829

Bajo protesta de decir verdad declaramos que los Estados Financieros y sus Notas son razonablemente correctos y responsabilidad del emisor

  
 \_\_\_\_\_  
 Dr. José Zaragoza Huerta  
 Rector

  
 \_\_\_\_\_  
 C.P. Norma Cecilia Garza Carranza  
 Coordinadora de Recursos Financieros

  
 P.A. \_\_\_\_\_  
 C.P. Fernando Nateras Corona  
 Director de Administración

# Informe de Avance de Gestión Financiera del Primer Trimestre 2019



## Informe de Avance de Gestión Financiera del Primer Trimestre del 2019 Estado de Flujos de Efectivo Del 1 de enero al 31 de marzo de 2019 y 2018 (Pesos)

UNIVERSIDAD DE CIENCIAS DE LA SEGURIDAD DEL ESTADO DE NUEVO LEÓN

Concepto	Primer Trim. 2019	Primer Trim. 2018	Concepto	Primer Trim. 2019	Primer Trim. 2018
<b>Flujo de Efectivo de las Actividades de la Operación</b>			<b>Flujo de Efectivo de las Actividades de Inversión</b>		
<b>Origen</b>	<b>21,432,002</b>	<b>95,590,563</b>	<b>Origen</b>	<b>0</b>	<b>0</b>
Impuestos	0	0	Bienes inmuebles, Infraestructura y Construcciones en Proceso	0	0
Cuotas y Aportaciones de Seguridad Social	0	0	Bienes Muebles	0	0
Contribuciones de Mejoras	0	0	Otros Origenes de Inversión	0	0
Derechos	0	0			
Productos de Tipo Corriente	0	0	<b>Aplicación</b>	<b>0</b>	<b>801,781</b>
Aprovechamientos de Tipo Corriente	0	0	Bienes Inmuebles, Infraestructura y Construcción en Proceso	0	0
Ingresos por Ventas de Bienes y Prestación de Servicios	0	0	Bienes Muebles	0	624,121
Participaciones, Aportaciones, Convenios, Incentivos Derivados de la Colaboración Fiscal y Fondos Distintos de Aportaciones.	0	0	Otras Aplicaciones de Inversión	0	177,660
Transferencias, Asignaciones, Subsidios, Subvenciones, Pensiones y Jubilaciones	11,505,304	88,548,505			
Otros Origenes de Operación	9,926,699	7,042,059	<b>Flujo Neto de Efectivo por Actividades de Inversión</b>	<b>0</b>	<b>(801,781)</b>
<b>Aplicaciones</b>	<b>13,577,917</b>	<b>89,630,368</b>	<b>Flujo de Efectivo por las Actividades de Financiamiento</b>		
Servicios Personales	8,205,971	35,662,350	<b>Origen</b>	<b>0</b>	<b>0</b>
Materiales y Suministros	3,847,811	41,377,049	Endeudamiento Neto	0	0
Servicios Generales	1,524,135	12,590,959	Interno	0	0
Transferencias Internas y Asignaciones al Sector Público	0	0	Externo	0	0
Transferencias al resto del Sector Público	0	0	Otros Origenes de Financiamiento	0	0
Subsidios y Subvenciones	0	0			
Ayudas Sociales	0	0	<b>Aplicación</b>	<b>0</b>	<b>0</b>
Pensiones y Jubilaciones	0	0	Servicio de la Deuda	0	0
Transferencias a Fideicomisos, Mandatos y Contratos Análogos	0	0	Interno	0	0
Transferencias a la Seguridad Social	0	0	Externo	0	0
Donativos	0	0	Otras Aplicaciones de Financiamiento	0	0
Transferencias al Exterior	0	0			
Participaciones	0	0	<b>Flujos Netos de Efectivo por Actividades de Financiamiento</b>	<b>0</b>	<b>0</b>
Aportaciones	0	0			
Convenios	0	0	<b>Incremento/Disminución Neta en el Efectivo y Equivalente al Efectivo</b>	<b>7,854,086</b>	<b>5,168,424</b>
Otras Aplicaciones de Operación	0	0	<b>Efectivo y Equivalentes al Efectivo al Inicio del Ejercicio (1)</b>	<b>11,809,086</b>	<b>6,650,661</b>
			<b>Efectivo y Equivalentes al Efectivo al Final del Ejercicio (1)</b>	<b>19,663,170</b>	<b>11,809,086</b>
<b>Flujo neto de Efectivo por Actividades de Operación</b>	<b>7,854,086</b>	<b>5,960,206</b>			

(1) El saldo de estas cuentas se tomará de la nota 1 de este mismo estado

Dr. José Zaragoza Huerta  
Rector

C.P. Norma Cecilia Garza Carranza  
Coordinadora de Recursos Financieros

P.A. C.P. Fernando Materas Corona  
Director de Administración

87.16

LA NUEVA INDEPENDENCIA

www.nl.gob.mx







Universidad de Ciencias de la Seguridad del Estado de Nuevo León (UCS)

Informe de Pasivos Contingentes  
1 de enero al 31 de marzo de 2019  
(Pesos)


En cumplimiento a lo dispuesto por los artículos 46, fracción I, inciso d y 52 de la Ley General de Contabilidad Gubernamental, en relación al Informe Sobre Pasivos Contingentes, se aclara que la Universidad de Ciencias de la Seguridad del Estado de Nuevo León al 31 de marzo del 2019, no tiene pasivos contingentes que deriven de alguna obligación posible presente o futura, cuya existencias y/o realización sea incierta, y en consecuencia no le es aplicable el informe sobre pasivos contingentes.

No obstante, a la situación anteriormente expuesta, se hace la pertinente aclaración que los pasivos manifestados en la información financiera, correspondan a las obligaciones derivadas de la recepción a plena satisfacción de bienes y/o servicios debidamente devengados, cuyos pagos se encuentran pendientes al 31 de marzo de 2019.

Lo anterior, de conformidad con lo establecido en el capítulo VII, numeral III, inciso g) del Manual de Contabilidad Gubernamental emitido por el Consejo Nacional de Armonización Contable (CONAC), donde se establece en términos generales que:

*"los pasivos contingentes son obligaciones que tienen su origen en hechos específicos e independientes del pasado que en el futuro pueden ocurrir o no y, de acuerdo con lo que acontezca, desaparecen o se convierten en pasivos reales por ejemplo, juicios, garantías, avales, costos de planes de pensiones, jubilaciones, etc."*

PASIVOS	2019	2018
<b>Provisiones para Contingencias a Largo Plazo</b>		
Contingencias Laborales:		
Indemnización Legal	9,132	9,447
Prima de Antigüedad por Retiro	10,103	9,150
Prima de Antigüedad por Terminación	6,304	5,361
<b>Total de Pasivos Contingentes</b>	<b>25,539.00</b>	<b>23,958.00</b>

  
Dr. José Zaragoza Huerta  
Rector

  
C.P. Norma Cecilia Garza Carranza  
Coordinadora de Recursos Financieros

  
C.P. Fernando Nateros Corona  
Director de Administración

87.17

LA NUEVA INDEPENDENCIA

www.nl.gob.mx





**NOTAS A LOS ESTADOS FINANCIEROS  
AL 31 DE MARZO DE 2019**

(Pesos)

**1.- ACTIVO**

1.1 Circulante

La cuenta de Efectivo y equivalentes representa el 65.83% del activo total.

1.2 No Circulante

Las cuentas del activo no circulante representan el 21.13% del activo total. El Mobiliario y equipo educativo representa el 29.53% de los bienes muebles, ese tipo de activo es muy importante ya que son necesarios para poder brindar los servicios a los alumnos.

**2.- PASIVO**

El 29.82% del activo total está financiado con deuda.

**3.- PATRIMONIO**

Al 31 de marzo se generó un desahorro por \$10,543,184.02.

**4.- RESULTADOS**

4.1 A la fecha los ingresos por cursos son por \$519,550.82.

4.2 Los gastos se incrementaron principalmente en la cuenta de Materiales y Suministros.

**5.- TRANSFERENCIAS**

Las transferencias recibidas a la fecha son por \$11,505,304.35.



## Información Presupuestaria

87.19

LA NUEVA INDEPENDENCIA

[www.nl.gob.mx](http://www.nl.gob.mx)





Informe de Avance de Gestión Financiera del Primer Trimestre del 2019  
 Universidad de Ciencias de la Seguridad de Nuevo León  
 Estado Analítico de Ingresos  
 Del 1 de Enero al 31 de Marzo de 2019

Rubro de Ingresos	Ingreso					Diferencia (6= 5 - 1)
	Estimado	Ampliaciones y Reducciones	Modificado	Devengado	Recaudado	
	(1)	(2)	(3= 1 + 2)	(4)	(5)	
Impuestos	0	0	0	0	0	0
Cuotas y Aportaciones de Seguridad Social	0	0	0	0	0	0
Contribuciones de Mejoras	0	0	0	0	0	0
Derechos	0	0	0	0	0	0
Productos	0	0	0	0	0	0
Aprovechamientos	0	0	0	0	0	0
Ingresos por Venta de Bienes, Prestación de Servicios y Otros Ingresos	0	0	0	0	0	0
Participaciones, Aportaciones, Convenios, incentivos	0	0	0	0	0	0
Derivados de la Colaboración Fiscal y Fondos Distintos de Aportaciones	0	0	0	0	0	0
Transferencias, Asignaciones, Subsidios y Subvenciones, y Pensiones y Jubilaciones	99,404,182	0	99,404,182	11,505,304	11,505,304	87,898,878
Ingresos Derivados de Financiamientos	0	0	0	0	0	0
<b>Total</b>	<b>99,404,182</b>	<b>0</b>	<b>99,404,182</b>	<b>11,505,304</b>	<b>11,505,304</b>	<b>87,898,878</b>
				Ingresos excedentes <sup>1</sup>		87,898,878

87.20

LA NUEVA INDEPENDENCIA

www.nl.gob.mx





Estado Analítico de Ingresos Por Fuente de Financiamiento	Ingreso					Diferencia
	Estimado	Ampliaciones y Reducciones	Modificado	Devengado	Recaudado	
	(1)	(2)	(3= 1 + 2)	(4)	(5)	
Ingresos del Poder Ejecutivo Federal o Estatal y de los	99,404,182	0	99,404,182	11,505,304	11,505,304	87,898,878
Impuestos	0	0	0	0	0	0
Cuotas y Aportaciones de Seguridad Social	0	0	0	0	0	0
Contribuciones de Mejoras	0	0	0	0	0	0
Derechos	0	0	0	0	0	0
Productos	0	0	0	0	0	0
Aprovechamientos	0	0	0	0	0	0
Participaciones, Aportaciones, Convenios, Incentivos Derivados de la Colaboración Transferencias, Asignaciones, Subsidios y Subvenciones, y Pensiones y Jubilaciones	99,404,182	0	99,404,182	11,505,304	11,505,304	87,898,878
			0			0
Legislativo y Judicial, de los Órganos Autónomos y del Sector Paraestatal o Paramunicipal, así como de las Empresas Productivas del Estado	0	0	0	0	0	0
Cuotas y Aportaciones de Seguridad Social	0	0	0	0	0	0
Productos	0	0	0	0	0	0
Ingresos por Venta de Bienes, Prestación de Servicios y Otros Ingresos	0	0	0	0	0	0
Transferencias, Asignaciones, Subsidios y Subvenciones, y Pensiones y Jubilaciones	0	0	0	0	0	0
Ingresos derivados de financiamiento	0	0	0	0	0	0
Ingresos Derivados de Financiamientos			0			0
<b>Total</b>	<b>99,404,182</b>	<b>0</b>	<b>99,404,182</b>	<b>11,505,304</b>	<b>11,505,304</b>	
				Ingresos excedentes <sup>1</sup>		87,898,878

<sup>1</sup> Los ingresos excedentes se presentan para efectos de cumplimiento de la Ley General de Contabilidad Gubernamental y el importe reflejado debe ser siempre mayor a cero

87.21

LA NUEVA INDEPENDENCIA

www.nl.gob.mx





Informe de Avance de Gestión Financiera del Primer Trimestre del 2019 UNIVERSIDAD DE CIENCIAS DE LA SEGURIDAD DEL ESTADO DE NUEVO LEÓN Gasto por Categoría Programática Del 1 de Enero al 31 de Marzo de 2019						
Concepto	Egresos					
	Aprobado	Ampliaciones/ (Reducciones)	Egresos Modificado	Devengado	Pagado	Subejercicio
	1	2	3 = (1+2)	4	5	6 = (4-5)
<b>Programas</b>	0	0	0	0	0	0
Subsidios: Sector Social y Privado o Entidades Federativas y Municipios	0	0	0	0	0	0
Sujetos o Reglas de Operación	0	0	0	0	0	0
Otros Subsidios	0	0	0	0	0	0
Desempeño de las Funciones	0	0	0	0	0	0
Prestación de Servicios Públicos	0	0	0	0	0	0
Provisión de Bienes Públicos	0	0	0	0	0	0
Planeación, seguimiento y evaluación políticas públicas	0	0	0	0	0	0
Promoción y fomento	0	0	0	0	0	0
Regulación y supervisión	0	0	0	0	0	0
Funciones de las Fuerzas Armadas (Únicamente Gobierno Federal)	0	0	0	0	0	0
Específicos	0	0	0	0	0	0
Proyectos de Inversión	0	0	0	0	0	0
Administrativos y de Apoyo	0	0	0	0	0	0
Apoyo al proceso presupuestario y para mejorar la eficiencia	0	0	0	0	0	0
<b>Institucional</b>	0	0	0	0	0	0
Apoyo a la función pública y al mejoramiento de la gestión	0	0	0	0	0	0
Operaciones ajenas	0	0	0	0	0	0
<b>Compromisos</b>	0	0	0	0	0	0
Obligaciones de cumplimiento de resolución Jurisdiccional	0	0	0	0	0	0
Desastres Naturales	0	0	0	0	0	0
<b>Obligaciones</b>	0	0	0	0	0	0
Pensiones y jubilaciones	0	0	0	0	0	0
Aportaciones a la seguridad social	0	0	0	0	0	0
Aportaciones a fondos de estabilización	0	0	0	0	0	0
Aportaciones a fondos de inversión y reestructura de pensiones	0	0	0	0	0	0
<b>Programas de Gasto Federalizado (Gobierno Federal)</b>	0	0	0	0	0	0
Gasto Federalizado	0	0	0	0	0	0
<b>Participaciones a entidades federativas y municipios</b>	0	0	0	0	0	0
<b>Costo financiero, deuda o apoyo de deudores y ahorradores de la banca</b>	0	0	0	0	0	0
<b>Adeudos de ejercicios fiscales anteriores</b>	0	0	0	0	0	0
<b>Total del Gasto</b>	0	0	0	0	0	0

NO APLICA

87.22



www.nl.gob.mx





Informe de Avance de Gestión Financiera del Primer Trimestre del 2019 Universidad de Ciencias de la Seguridad de Nuevo León Estado Analítico del Ejercicio del Presupuesto de Egresos Clasificación Administrativa Del 1 de Enero al 31 de Marzo de 2019
--

Concepto	Egresos					Subejercicio 6 = (3 - 4)
	Aprobado	Ampliaciones/ (Reducciones)	Modificado	Devengado	Pagado	
	1	2	3 = (1 + 2)	4	5	
UCS0 UNIVERSIDAD DE CIENCIAS DE LA SEGURIDAD DEL ESTADO 00 DE NUEVO LEON	\$99,404,182	\$0	\$99,404,182	\$18,160,057	\$13,411,467	\$81,244,125
UNIVERSIDAD DE CIENCIAS DE LA SEGURIDAD DEL UCS0 ESTADO DE NUEVO LEÓN	\$99,404,182	\$0	\$99,404,182	\$18,160,057	\$13,411,467	\$81,244,125
01			\$0			\$0
			\$0			\$0
			\$0			\$0
			\$0			\$0
			\$0			\$0
			\$0			\$0
			\$0			\$0
			\$0			\$0
<b>Total del Gasto</b>	\$99,404,182	\$0	\$99,404,182	\$18,160,057	\$13,411,467	\$81,244,125

87.23



www.nl.gob.mx





Informe de Avance de Gestión Financiera del Primer Trimestre del 2019  
 Universidad de Ciencias de la Seguridad de Nuevo León  
 Estado Analítico del Ejercicio del Presupuesto de Egresos  
 Clasificación por Objeto del Gasto (Capítulo y Concepto)  
 Del 1 de Enero al 31 de Marzo de 2019

Concepto	Egresos					Subejercicio 6 = ( 3 - 4 )
	Aprobado	Ampliaciones/ (Reducciones)	Modificado	Devengado	Pagado	
	1	2	3 = ( 1 + 2 )	4	5	
Servicios Personales	38,566,572	0	38,566,572	8,039,520	8,039,520	30,527,051
Remuneraciones al Personal de Carácter Permanente	14,138,917	0	14,138,917	3,776,075	3,776,075	10,362,842
Remuneraciones al Personal de Carácter Transitorio	19,055,988	0	19,055,988	3,468,981	3,468,981	15,587,007
Remuneraciones Adicionales y Especiales	2,163,574	0	2,163,574	18,203	18,203	2,145,371
Seguridad Social	2,566,646	0	2,566,646	655,166	655,166	1,911,480
Otras Prestaciones Sociales y Económicas	641,447	0	641,447	121,095	121,095	520,352
Previsiones	0	0	0	0	0	0
Pago de Estímulos a Servidores Públicos	0	0	0	0	0	0
Materiales y Suministros	45,853,610	0	45,853,610	8,258,598	3,847,811	37,595,013
Materiales de Administración, Emisión de Documentos y Artículos Oficiales	2,630,187	0	2,630,187	365,366	44,906	2,264,820
Alimentos y Utensilios	39,915,518	0	39,915,518	6,924,518	3,547,013	32,991,001
Materias Primas y Materiales de Producción y Comercialización	500	0	500	0	0	500
Materiales y Artículos de Construcción y de Reparación	324,785	0	324,785	87,846	663	236,939
Productos Químicos, Farmacéuticos y de Laboratorio	262,341	0	262,341	53,694	2,176	208,647
Combustibles, Lubricantes y Aditivos	1,346,627	0	1,346,627	204,640	204,640	1,141,987
Vestuario, Blancos, Prendas de Protección y Artículos Deportivos	1,177,381	0	1,177,381	540,217	4,640	637,164
Materiales y Suministros Para Seguridad	0	0	0	0	0	0
Herramientas, Refacciones y Accesorios Menores	196,272	0	196,272	82,317	43,774	113,955

87.24

LA NUEVA INDEPENDENCIA

www.nl.gob.mx





## Informe de Avance de Gestión Financiera del Primer Trimestre 2019



Servicios Generales	14,984,000	(25,000)	14,959,000	1,851,760	1,524,135	13,107,240
Servicios Básicos	6,914,472	0	6,914,472	1,063,353	788,928	5,851,119
Servicios de Arrendamiento	162,349	0	162,349	0	0	162,349
Servicios Profesionales, Científicos, Técnicos y Otros Servicios	1,081,385	0	1,081,385	173,729	172,801	907,655
Servicios Financieros, Bancarios y Comerciales	139,703	0	139,703	124,334	124,334	15,368
Servicios de Instalación, Reparación, Mantenimiento y Conservación	5,512,618	0	5,512,618	389,838	357,602	5,122,780
Servicios de Comunicación Social y Publicidad	0	0	0	0	0	0
Servicios de Traslado y Viáticos	1,072,958	(25,000)	1,047,958	76,358	57,888	971,600
Servicios Oficiales	61,148	0	61,148	6,206	4,640	54,942
Otros Servicios Generales	39,367	0	39,367	17,941	17,941	21,426
Transferencias, Asignaciones, Subsidios y Otras Ayudas	0	0	0	0	0	0
Transferencias Internas y Asignaciones al Sector Público	0	0	0	0	0	0
Transferencias al Resto del Sector Público	0	0	0	0	0	0
Subsidios y Subvenciones	0	0	0	0	0	0
Ayudas Sociales	0	0	0	0	0	0
Pensiones y Jubilaciones	0	0	0	0	0	0
Transferencias a Fideicomisos, Mandatos y Otros Análogos	0	0	0	0	0	0
Transferencias a la Seguridad Social	0	0	0	0	0	0
Donativos	0	0	0	0	0	0
Transferencias al Exterior	0	0	0	0	0	0
Bienes Muebles, Inmuebles e Intangibles	0	25,000	25,000	10,179	0	14,821
Mobiliario y Equipo de Administración	0	0	0	0	0	0
Mobiliario y Equipo Educacional y Recreativo	0	0	0	0	0	0
Equipo e Instrumental Médico y de Laboratorio	0	0	0	0	0	0
Vehículos y Equipo de Transporte	0	0	0	0	0	0
Equipo de Defensa y Seguridad	0	0	0	0	0	0
Maquinaria, Otros Equipos y Herramientas	0	25,000	25,000	10,179	0	14,821
Activos Biológicos	0	0	0	0	0	0
Bienes Inmuebles	0	0	0	0	0	0
Activos Intangibles	0	0	0	0	0	0

87.25

LA NUEVA INDEPENDENCIA

www.nl.gob.mx



Informe de Avance de Gestión Financiera del Primer Trimestre 2019



Inversión Pública	0	0	0	0	0	0
Obra Pública en Bienes de Dominio Público	0	0	0	0	0	0
Obra Pública en Bienes Propios	0	0	0	0	0	0
Proyectos Productivos y Acciones de Fomento	0	0	0	0	0	0
Inversiones Financieras y Otras Provisiones	0	0	0	0	0	0
Inversiones Para el Fomento de Actividades Productivas	0	0	0	0	0	0
Acciones y Participaciones de Capital	0	0	0	0	0	0
Compra de Títulos y Valores	0	0	0	0	0	0
Concesión de Préstamos	0	0	0	0	0	0
Inversiones en Fideicomisos, Mandatos y Otros Análogos	0	0	0	0	0	0
Otras Inversiones Financieras	0	0	0	0	0	0
Provisiones para Contingencias y Otras Erogaciones Especiales	0	0	0	0	0	0
Participaciones y Aportaciones	0	0	0	0	0	0
Participaciones	0	0	0	0	0	0
Aportaciones	0	0	0	0	0	0
Convenios	0	0	0	0	0	0
Deuda Pública	0	0	0	0	0	0
Amortización de la Deuda Pública	0	0	0	0	0	0
Intereses de la Deuda Pública	0	0	0	0	0	0
Comisiones de la Deuda Pública	0	0	0	0	0	0
Gastos de la Deuda Pública	0	0	0	0	0	0
Costo por Coberturas	0	0	0	0	0	0
Apoyos Financieros	0	0	0	0	0	0
Adeudos de Ejercicios Fiscales Anteriores (Adefas)	0	0	0	0	0	0
<b>Total del Gasto</b>	<b>99,404,182</b>	<b>0</b>	<b>99,404,182</b>	<b>18,160,057</b>	<b>13,411,467</b>	<b>81,244,125</b>

87.26

LA NUEVA INDEPENDENCIA

www.nl.gob.mx





Informe de Avance de Gestión Financiera del Primer Trimestre del 2019  
 Universidad de Ciencias de la Seguridad de Nuevo León  
 Estado Analítico del Ejercicio del Presupuesto de Egresos  
 Clasificación Económica (por Tipo de Gasto)  
 Del 1 de Enero al 31 de Marzo de 2019

Concepto	Egresos					Subejercicio 6 = ( 3 - 4 )
	Aprobado	Ampliaciones/ (Reducciones)	Modificado	Devengado	Pagado	
	1	2	3 = ( 1 + 2 )	4	5	
Gasto Corriente	99,404,182	(25,000)	99,379,182	18,149,878	13,411,467	81,229,304
Gasto de Capital	0	25,000	25,000	10,179	0	14,821
Amortización de la Deuda y Disminución de	0	0	0	0	0	0
Pensiones y Jubilaciones	0	0	0	0	0	0
Participaciones	0	0	0	0	0	0
<b>Total del Gasto</b>	<b>99,404,182</b>	<b>0</b>	<b>99,404,182</b>	<b>18,160,057</b>	<b>13,411,467</b>	<b>81,244,125</b>

87.27

LA NUEVA INDEPENDENCIA

www.nl.gob.mx





Informe de Avance de Gestión Financiera del Primer Trimestre del 2019  
 Universidad de Ciencias de la Seguridad de Nuevo León  
 Estado Analítico del Ejercicio del Presupuesto de Egresos  
 Clasificación Funcional (Finalidad y Función)  
 Del 1 de Enero al 31 de Marzo de 2019

Concepto	Egresos					Subejercicio 6 = (3 - 4)
	Aprobado	Ampliaciones/ (Reducciones)	Modificado	Devengado	Pagado	
	1	2	3 = (1 + 2)	4	5	
Gobierno	99,404,182	0	99,404,182	18,160,057	13,411,467	81,244,125
Legislación	99,404,182	0	99,404,182	18,160,057	13,411,467	81,244,125
Justicia			0			0
Coordinación de la Política de Gobie			0			0
Relaciones Exteriores			0			0
Asuntos Financieros y Hacendarios			0			0
Seguridad Nacional			0			0
Asuntos de Orden Público y de Segu			0			0
Otros Servicios Generales			0			0

87.28



www.nl.gob.mx



Informe de Avance de Gestión Financiera del Primer Trimestre 2019



Desarrollo Social	0	0	0	0	0	0
Protección Ambiental			0			0
Vivienda y Servicios a la Comunidad			0			0
Salud			0			0
Recreación, Cultura y Otras Manifestaciones			0			0
Educación			0			0
Protección Social			0			0
Otros Asuntos Sociales			0			0
Desarrollo Económico	0	0	0	0	0	0
Asuntos Económicos, Comerciales e Industriales			0			0
Agropecuaria, Silvicultura, Pesca y Caza			0			0
Combustibles y Energía			0			0
Minería, Manufacturas y Construcción			0			0
Transporte			0			0
Comunicaciones			0			0
Turismo			0			0
Ciencia, Tecnología e Innovación			0			0
Otras Industrias y Otros Asuntos Económicos			0			0
Otras no Clasificadas en Funciones	0	0	0	0	0	0
Transacciones de la Deuda Pública			0			0
Transferencias, Participaciones y Apoyos			0			0
Saneamiento del Sistema Financiero			0			0
Adeudos de Ejercicios Fiscales Anteriores			0			0
<b>Total del Gasto</b>	<b>99,404,182</b>	<b>0</b>	<b>99,404,182</b>	<b>18,160,057</b>	<b>13,411,467</b>	<b>81,244,125</b>

87.29

LA NUEVA INDEPENDENCIA

www.nl.gob.mx





## Información Programática

87.30

LA NUEVA INDEPENDENCIA

[www.nl.gob.mx](http://www.nl.gob.mx)





Informe de Avance de Gestión Financiera del Primer Trimestre del 2019			
Universidad de Ciencias de la Seguridad de Nuevo León			
Endeudamiento Neto			
Del 1 de Enero al 31 de Marzo de 2019			
Identificación del Crédito o Instrumento	Colocación A	Amortización B	Endeudamiento neto C=A-B
Creditos Bancarios			
<b>Total de Créditos Bancarios</b>	<b>0</b>	<b>0</b>	<b>0</b>
Otros Instrumentos de Deuda			
<b>Total de otros Instrumentos de Deuda</b>	<b>0</b>	<b>0</b>	<b>0</b>
<b>TOTAL</b>	<b>0</b>	<b>0</b>	<b>0</b>

NO APLCA

87.31





Informe de Avance de Gestión Financiera del Primer Trimestre del 2019  
Universidad de Ciencias de la Seguridad de Nuevo León  
Intereses de la Deuda  
Del 1 de Enero al 31 de Marzo de 2019

Identificación de Crédito o Instrumento	Devengado	Pagado
Créditos Bancarios		
<b>NO APLCA</b>		
Total de intereses de Créditos Bancarios	0	0
Otros Instrumentos de Deuda		
Total de intereses de Otros Instrumentos de Deuda	0	0
TOTAL	0	0





Informe de Avance de Gestión Financiera del Primer Trimestre del 2019 Universidad de Ciencias de la Seguridad de Nuevo León Indicadores de Postura Fiscal Del 1 de Enero al 31 de Marzo de 2019			
Concepto	Estimado	Devengado	Pagado <sup>3</sup>
I. Ingresos Presupuestarios (I=1+2)	99,404,182	11,505,304	11,505,304
1. Ingresos del Gobierno de la Entidad Federativa <sup>1</sup>	99,404,182	11,505,304	11,505,304
2. Ingresos del Sector Paraestatal <sup>1</sup>	0	0	0
II. Egresos Presupuestarios (II=3+4)	99,404,182	18,160,057	13,411,467
3. Egresos del Gobierno de la Entidad Federativa <sup>2</sup>			
4. Egresos del Sector Paraestatal <sup>2</sup>	99,404,182	18,160,057	13,411,467
III. Balance Presupuestario (Superávit o Déficit) (III = I - II)	0	-6,654,753	-1,906,163
Concepto	Estimado	Devengado	Pagado <sup>3</sup>
III. Balance presupuestario (Superávit o Déficit)	0	-6,654,753	-1,906,163
IV. Intereses, Comisiones y Gastos de la Deuda	0	0	0
V. Balance Primario (Superávit o Déficit) (V= III - IV)	0	-6,654,753	-1,906,163

Concepto	Estimado	Devengado	Pagado <sup>3</sup>
A. Financiamiento	0	0	0
B. Amortización de la deuda	0	0	0
C. Endeudamiento ó desendeudamiento (C = A - B)	0	0	0

1. Los Ingresos que se presentan son los ingresos presupuestarios totales sin incluir los ingresos por financiamientos. Los Ingresos del Gobierno de la Entidad Federativa corresponden a los del Poder Ejecutivo, Legislativo Judicial y Autónomos

2. Los egresos que se presentan son los egresos presupuestarios totales sin incluir los egresos por amortización. Los egresos del Gobierno de la Entidad Federativa corresponden a los del Poder Ejecutivo, Legislativo, Judicial y Órganos Autónomos

3. Para Ingresos se reportan los ingresos recaudados; para egresos se reportan los egresos pagados

87.33

LA NUEVA INDEPENDENCIA

www.nl.gob.mx



## Informe de Avance de Gestión Financiera del Primer Trimestre 2019



Informe de Avance de Gestión Financiera del Primer Trimestre del 2019 Relación de Bienes Muebles que Componen el Patrimonio Del 1 de Enero al 31 de Marzo de 2019 (Pesos)		
Ente Público: UNIVERSIDAD DE CIENCIAS DE LA SEGURIDAD DEL ESTADO DE NUEVO LEÓN		
Código	Descripción del Bien Mueble	Valor en libros
2317	Lote de mesas y sillas para comedor 16 mesas y 128 sillas Mesas medidas 80 x180 cms Sillas estructura metalica Equipada:	\$ 1
2750	Lote de mesas y sillas para comedor 16 mesas y 128 sillas Mesas medidas 80 x180 cms Sillas estructura metalica Equipada:	\$ 1
S/F	Lote de mobiliario y equipo de oficina diverso que fue de la academia de Policia formado por : diversas sillas , escritorios, credenzas, climas, mesas de trabajo y demas.	\$ 12,868
568	Caja Fuerte Marca: BM Internacional Medidas: 60x60x150 cms de alto Equipada: Lente	\$ 8,573
2374	Escritorio Modular ( anticipo) Marca: Ofisa Plus Capacidad: 1 Escritorio, Pedesatal y Librero Equipada:	\$ 6,310
2449	Escritorio Modular ( anticipo) Marca: Ofisa Plus Capacidad: 1 Escritorio, Pedesatal y Librero Equipada:	\$ 6,420
179	(5) Sillas ejecutivas Tapiz :Negro Modelo: 010 Capacidad: Serie:Equipada:	\$ 9,008
852012	Trituradora Marca Ativa Modelo EX 20 Equipada:	\$ 7,007
104003853	Silla de Oficina Marca: Synchron one de Tempur Modelo: Ortopedico Tipo: Avion Serie: Equipada: con mecanismo de inclinacion	\$ 8,240
38	(5) Archiveros Verticales Marca: Modelo: Capacidad: 4 Gavetas Construccion: Madera melamina color caoba Equipada:	\$ 9,229
1416	Lote de mobiliario y equipo de Oficina Para edificio de mandos Formado por : Archiveros , mesas, escritorios , Modulares y demas respaldado por factura 1416	\$ 119,267
3372	(10) Archiveros metalicos (anticipo) Marca: Capacidad: 4 Gavetas Equipada:	\$ 10,697
3381	(10) Archiveros metalicos (finiquito) Marca: Capacidad: 4 Gavetas Equipada:	\$ 10,697
3408	(5) Archiveros metalicos (anticipo) (2) Archiveros Melamina caoba Capacidad: 4 Gavetas Equipada:	\$ 7,402
3410	(5) Archiveros metalicos (finiquito) (2) Archiveros Melamina caoba Capacidad: 4 Gavetas Equipada:	\$ 7,402
1186	Lote de mobiliario y equipo de Oficina Para edificio de Postgrado PB Formado por : Modulos , sillones, credenzas, Mamparas y demas respaldado por factura 1186	\$ 191,557
146609	Lote de mobiliario y equipo de Almacen Para edificio Almacen Formado por : 2 Mesas de trabajo , metalicas, medidas de 30x72, Diablito Neumatico y Estacion de trabajo con 4 cajones de 30x60	\$ 19,750
1732	Escalera Capacidad: 3.05 mts Peldaño final y 4 ruedas	\$ 1,885
3832	(9) Archiveros Metalicos Marca PMLa Piedad Equipada:	\$ 19,522
1339	Lote de mobiliario y equipo de Oficina Para edificio de Postgrado PB Privados Formado por : (2) Escritorios, (2) Libreros, (6) sillones, y demas respaldado por factura 1339	\$ 83,479
3952	Gabinete Metalico Medidas : 1.80 mts de alto Modelo: Capacidad: Construccion: Metalico Equipada:	\$ 2,311
4019	(3) Gabinetes metalicos Alto : 1.80 mts con 2 puertas abatibles	\$ 6,932
1836	(4) Libreros (anticipo) y una credenza Capacidad: 4 Gavetas Equipada:	\$ 6,880
1883	(4) Libreros (finiquito) y una credenza Capacidad: 4 Gavetas Equipada:	\$ 6,968
15735	Trituradora Marca GBC Modelo SC170 Personal	\$-
1369843	(4) Sillones Sport Ergo tapiz vinil-piel camel -Blanco , con rodillos , giratorios, reclinables con descansabrazos y con respaldo alto	\$ 8,832
585	Vitrina alta de pared de perfil de aluminio negro , puertas corredizas de cristal , medidas de : 50x180x200 cms de alto	\$ 7,174
614	Vitrina alta de pared de perfil de aluminio negro , puertas corredizas de cristal , medidas de : 50x180x200 cms de alto	\$ 7,365
11249	Vitrina con gabinete de acero inoxidable	\$ 40,912
45267	03 Tableros visuales para exterior metalicos.	\$ 20,462
182627	30 Archiveros metalicos	\$ 88,602
27582	05 Ventilador empotrable de pared de 30"	\$ 9,858
28304	REFRIGERADO ACROS MOD. AT090FG 9 PIES CUBICOS SILVER	\$ 2,863
28545	06 VENTILADOR BRISA MOD. WI-30 PARED INDUSTRIAL 30"	\$ 12,906
28546	10 VENTILADOR BRISA MOD. WI-30 PARED INDUSTRIAL 30"	\$ 21,510

87.34

LA NUEVA INDEPENDENCIA

www.nl.gob.mx



Informe de Avance de Gestión Financiera del Primer Trimestre 2019



4145	03 GABINETE METALICOS 2 PUERTAS CON 4 ENTREPAÑOS COLOR ARENA 1.80X87X37	\$	5,591
14238	07 REGULADORES NO BREAK UPS INTERACTIVO MARCA: TRIPP LITE	\$	13,674
11	LIBRERO MADERA CINCO GAVETAS	\$	2,899
212777	ARCHIVERO INSTITUCIONAL 4GAV. NEGRO	\$	68,340
A212908	GAVINETE UNIVERSAL 4 REPISAS NEGRO (2)	\$	8,752
A214749	CONJUNTO EJECUTIVO TROT CHERRY NEGRO	\$	9,248
A214750	CONJUNTO EJECUTIVO TROT CHERRY NEGRO	\$	9,248
1501	(20) MESAS 2.0X0.60X.0.75 CON CUBIERTA DE MELAMINA DE 28MM (60) SILLAS DE VISITA 27510 C/ESTRUCTURA TUBULAR DE 4 PATAS CROMADAS	\$	164,720
A152	Sala y soportería Marca:Finder Modelo:Sala para Instructores Capacidad: 6 personas Construcción Tapiz en :Cueroflex Equipada:	\$	3,368
6098	Fluton Sillon Chaise Color: Tabaco Capacidad: 3 Plazas y cama Equipada:	\$	1,907
1230	Sala compuesta por: Sofa Love Seat en piel (4) sillas en Piel Equipada:	\$	24,271
1230	Sala compuesta por: Sofa Love Seat en piel (2) sillas en Piel Equipada:	\$	16,868
CT3083	(2) Mesas de centro Medidas de : 120x120 cms. Equipada:	\$	7,867
6713	(120) Sillon para comedor Tipo Ejecutivo Anticipo Incluye 20 mesas de madera de 90 x 190 Equipada:	\$	3,190
7096	(120) Sillon para comedor Tipo Ejecutivo Finiquito Incluye 20 mesas de madera de 90 x 190 Equipada:	\$	3,190
11554	Lote de mobiliario y equipo de Oficina Para edificio de Postgrado Loby Formado por : Sofa , mesas,tapetes, Libreros y demas spaldado por factura 11554	\$	11,583
2374	(20) Lockers Tipo Ejecutivo Anticipo Equipada:	\$	23,664
2449	(20) Lockers Tipo Ejecutivo Finiquito Equipada:	\$	23,664
B24535	Impresora Multifuncional Marca: HP Modelo : LASER JET PRO 400 Serie : PHGDF17888 Equipada:	\$	1
5	(1) Lote formado por diversos Equipo de computo como: (2) Impresoras , (16) Pantallas , (16) soportes, y (20) Computadoras de escritorio en Edificio de Mandos Factura 5	\$	1
B27247	COMPUTADORA GENERICA cpu Marca: HP PRO 600 SFFCapacidad: 4 GB Intel CORE I3 Serie : MXL42414NC	\$	1
1088	(1) Lote formado por diversos Equipo de computo como: (22) Computadoras , Modelo HP Pro desk Con procesador intel i5 , de 4GB y 1 TB en disco duro , on monitores Hacer cada una . n Edificio de st Grado .	\$	1
B30431	Impresora Marca: HP Modelo : LASER JET P3015DNSerie : VND3F87490 Equipada:	\$	1
F15724	LAP TOP Marca: HP Modelo: 240G3C13-3217U Capacidad: 8GB Serie: CND5086S1J quipada:	\$	1
F15764	Impresora Marca: HP M553DN Modelo : LASER JET ENTERPRICESerie : CNBCH4G104 Equipada:	\$	1
F15762	(6)LAP TOP Marca: HP Modelo: 240G4N3050 Capacidad: 4GB Serie: 5CG5203344, 030L9 , 03868 , 02MCQ Y 030TT Y 2XXG Equipada:	\$	1
F15798	Impresora Multifuncional Marca: HP Modelo : JET PRO X476DW Serie : CN51EJK01W Equipada:	\$	1
B31347	Impresora Color Laser Marca: HPModelo : JET PRO MFP M277 DW Serie : VNB8H1QD5JEquipada:	\$	1
B31348	(2)Impresora Color Laser Marca: HP Modelo : JET PRO MFP M277 DW Serie : VNB8H1Q8GC Y VNB8H1QD9D Equipada:	\$	1
B31394	Impresora Color Laser Marca: HP Modelo : OFFICE Jet Pro X476DWMF Serie :CN53VKJ0NM Equipada:	\$	1
41275	Impresora HP Laser Jet Enterprise M553DN Serie JPBCJD5125	\$	4,782
21915	Multifuncional Marca Xerox Work Centre Modelo 6605DN serie sx3629688	\$	6,401
37605	Computadora Marca Apple Machintosh COMAPP736 , MK442E/A de 21 " en monitor 8GB 1 TB	\$	4,500
1163	Escanner Marca Kodak Modelo i2620 Serie 56015597 Incluye software	\$	8,095
36186	(2) Routers Balanceadores de Carga Multi-wan Gigabite, de 1 puerto Giga Tplink series 215A151000523 Y 524	\$	920
15763	Impresora Multifuncional HP Laser Jet PRO M125 A Serie cnb6h1h02	\$	1
12243	MULTIFUNCIONAL HP LASERJET PRO M277DW LASER A COLOR	\$	2,062
1594	TRES ENROLADOR DE HUELLAS SUPREMA LECTOR BIOMINI PARA PC	\$	4,655
12385	IMPRESORA MULTIFUNCIONAL MARCA HP MODELO M277 DW	\$	1,985
12386	IMPRESORA HEWLETT-PACKARD,COLOR LASERJET PRO MFP M227 dw	\$	1,985
2216	LB SISTEMAS	\$	2,127
13658	IMPRESORA HP PAGE WIDE MFP PRO 477DW D3Q20C	\$	4,095
14238	(4)LAP TOP Marca: HP Modelo: 240G4N3050 Capacidad: 4GB Equipada:	\$	20,350

87.35

## Informe de Avance de Gestión Financiera del Primer Trimestre 2019



A208866	MULTIFUNCIONAL HP PAGE WIDE PRO 477DW MFP	\$ 5,384
A208865	MULTIFUNCIONAL HP PAGE WIDE PRO 477DW MFP	\$ 5,384
80	HP PROBOOK 640 G3 I5 8GB 1TB W10P (4)	\$ 52,037
27721	MULTIFUNCIONAL HP PAGEWIDE PRO MFP 477	\$ 4,940
36231	(2) MONITOR HP V203P LED 19.5" W N/S: 6CM7500HSM, 6CM7500H43 (2) COMP. HP PRODESK400 G4 SFF C15-7500 4G, 1T N/S: MXL744113B, MXL744113G	\$ 22,968
36274	HP PROBOOK 440 G5 I7-6500U, 8GB, 1TBW10 N/S: 5CD750DJRJ	\$ 13,301
36302	COMP. HP PRODESK400 G4 SFF C15-7500 4G, 1T INCLUYE MONITOR HP V230P 19.5 N/S: 6CM7500H42	\$ 12,441
E278	RELOJ CHECADOR CONTROL DE ASISTENCIA A COLOR/ 3000 HUELLAS/ 100000 REGISTROS/TCPIP/ USB/ DHCP	\$ 5,755
31214	MULTIFUNCIONAL HP PAGEWIDE PRO MFP 477dw	\$ 5,444
9133	MULTIFUNCIONAL	\$ 5,188
9132	(1) COMPUTADORA HP PRODESK 400 G4 SFF-INTER CORE I5-7500 - 4GB - -1TB - DVD-RW - WINDOWS 10PRO. (1) MONITOR HP V203p- 19.5" LED - 1440 X 900 - VGA - NEGRO. (1) MULTIFUNCIONAL	\$ 18,523
9145	(5) MULTIFUNCIONAL. (1) IMPRESORA LASER	\$ 27,017
33249	(5) DESKTOP HP 280 G2 SFF PROCESADOR INTEL CORE I3 6100 (3.70 GHz). (5) MONITOR LED HP P223 DE 21.5" RESOLUCION 1920 X 1080 (FULL HD 1080p). (5) TECLADO NEGRO PARA PC	\$ 37,326
A222535	PC ALL IN ONE HP 440 G3 23.8 CB-6100T 4G 1TB WIN10 HOME 64	\$ 16,439
A6154	IMPRESORA DUAL MODELO BASICO	\$ 60,836
A41251	HP ENTERPRISE SWITCH HPE ARUBA 11920S 8G PPOE 65W SWITCH 4 PUERTOS	\$ 9,860
A41251	HP ENTERPRISE TRANSCEIVER HPE ARUBA 1G	\$ 4,060
2121	(60) COMPUTADORAS HP 205 G3 AIO 19.5" AMD E2-7110 1TB, 4GB	\$ 585,962
2118	(3) DVR 16 CANALES HDCVI PENTA HIBRIDO 4MP/4K/1080P/H265+/8 CH IP ADICIONALES 16+8/MS/2 SATA HASTA 20TB/P2P/SMART AUDIO HDCVI MARCA DAHUA (3) DISCO DURO 6TB/SERIE PURPLE /SATA 6 GBS /OPTIMIZADO PARA VIDEOVIGILANCIA /TAMAÑO 3.5 MARCA WESTERN DIGITAL (3) FUENTE DE PODER PROFESIONAL HEAVY DUTY DE 11 - 15 VCD, 16 AMPER, PARA 8 CAMARAS, CON VOLTAJE DE ENTRADA DE: 110-220 VCA (3) UPS/ 1500VA/900W/ PANTALLA LCD/ 5 CONTACTOS CON RESPALDO Y AVR 5 CON SUPRESION DE PICOS MARCA CDP (48) CAMARA DOMO HDCVI 6 MEGAPIXELES/ WDR REAL 120DB/LENTE 2.8MM/IR 50 MTS/IP67/ AUDIO INTEGRADO/METALICA/INTERIOR-EXTERIOR MARCA DAHUA	\$ 228,551
2366	Lote compuesto por: Overol Modelo 314, (2) Mangas y (5) Jaulas Transportadoras Modelo 400	\$ 1
4116	(6) Carritos de Municiones: ( Anticipo)	\$ 10,288
4116	(6) Carritos de Municiones: ( Finiquito)	\$ 10,288
16	(1) Telefono Marca : Samsung Anticipo Modelo : Galaxy S IV	\$ 640
3215	Maquina de Coser Marca Brother Modelo S-1000A-3 de 1 aguja , tipo Industrial , costura recta .	\$ 11,847
206115	Carrito para limpieza tipo janitron Marca Rubbermaid Modelo 9T75	\$ 6,583
19316	Trituradora para papel, Marca SWINGLINE , Modelo EX14	\$ 1,508
1137	(16) Telefonos digitales Modelo 1408 ( anticipo )	\$ 5,869
1139	(16) Telefonos digitales Modelo 1408 ( finiquito )	\$ 7,724
1174	(2) Telefonos digitales Modelo 1408	\$ 2,391
1175	(6) Telefonos digitales Modelo 1408	\$ 7,405
30829	REFRIGERADOR MABE MOD. RMF0411YMXG 4 PIES	\$ 2,979
36474	(10) TELEFONO AVAYA	\$ 26,583
0153134	REFRIGERADOR MABE COLOR GRIS 4 PIES	\$ 3,637
2119	(4) ANTENAS DE WIFI	\$ 21,396
2120	INSTALACION Y CONFIGURACION DE LAS ANTENAS DE WIFI	\$ 21,396
10961	Proyector Marca: Acer Modelo : K 330 LED ,HD WIDE SCREEN Equipada:	\$ 1
403	Lote de Equipo de proyeccion formado por : Proyector NEC LCD 2500 Lums , Pantalla 3.65x3.65, 4 bocinas Bose , amplificador , consola mezcladora Yamaha mg 102 C( anticipo)	\$ 1
417	Lote de Equipo de proyeccion formado por : Proyector NEC LCD 2500 Lums , Pantalla 3.65x3.65, 4 bocinas Bose , amplificador , consola mezcladora Yamaha mg 102 C( anticipo)	\$ 1
C1853	(4) Pantallas LED Net TV Marca Philips 32" en dormitorios TSU	\$ 4,621
4085	Pantalla de Led LITE TEK de 6mm para interior de 500x500mms , medidas de 3.00 mts de ancho x 2.00 mts de alto fabricacion INTERFAZ Con tarima de 3.66 x 1.22 x 1.60 mts cableado y procesador ( anticipo )	\$ 107,880

87.36

LA NUEVA INDEPENDENCIA

www.nl.gob.mx



Informe de Avance de Gestión Financiera del Primer Trimestre 2019



4090	Pantalla de Led LITE TEK de 6mm para interior de 500x500mms , medidas de 3.00 mts de ancho x 2.00 mts de alto fabricacion INTERFAZ Con tarima de 3.66 x 1.22 x 1.60 mts cableado y procesador ( finiquito )	\$ 107,880
4086	Equipo de sonido para explanada principal formado por: (8) bocinas Mommunity Modelo R25-94TZ , (1) Amplificador Mono de 240 Watts Marca Inter M (1) Mez de 4 Canales Mca Phonic Modelo AM-442 USB . (1) Ecualizador grafico de 31 Bandas Marca Phonic Modelo GEQ-3102F, Receptor y 2 microfones inalambricos SHURE ( Anticipo )	\$ 42,921
4091	Equipo de sonido para explanada principal formado por: (8) bocinas Mommunity Modelo R25-94TZ , (1) Amplificador Mono de 240 Watts Marca Inter M (1) Mez de 4 Canales Mca Phonic Modelo AM-442 USB . (1) Ecualizador grafico de 31 Bandas Marca Phonic Modelo GEQ-3102F, Receptor y 2 microfones inalambricos SHURE ( Finiquito )	\$ 42,921
1354	Sistema de iluminacion nuevo en auditorio formado por (2) Barras electricas de varal de 12 mte Marca Stage seys (1 )Rack marca METALITEC Modelo FUTURA para 12 unidades . ( 1 ) lote de soporteria , tubo, cableado y conexiones , (6) reflectores (2) Dimmers y (1) Consola de iluminacion de 12 canales Marca ETC Modelo SMARTFADE 1248 ( Anticipo )	\$ 88,554
S/F	Sistema de iluminacion nuevo en auditorio formado por (2) Barras electricas de varal de 12 mte Marca Stage seys (1 )Rack marca METALITEC Modelo FUTURA para 12 unidades . ( 1 ) lote de soporteria , tubo, cableado y conexiones , (6) reflectores (2) Dimmers y (1) Consola de iluminacion de 12 canales Marca ETC Modelo SMARTFADE 1248 ( Finiquito )	\$ 88,554
51634	(5) Microfonos de diadema marca Shure BLX14/SM31 Y (2) Microfonos inalambricos Sennaiser XSW35	\$ 32,778
B1066	Sistema para video conferencia formado por : ( 5 ) Digital Crosspoint Matrix , ( 5 ) Escalador de audio y RGB stereo HDMI , (5) DVI Amplificador de distribucion y demas instalaciones .	\$ 1
7033	PROYECTOR KC RENTAS DEL NORTE	\$ 3,350
54822	03 Microfonos profesional inalambrico	\$ 15,003
1402	Expansor Wirestorm HDBACA T4K UHD	\$ 7,617
28848	TELEVISOR LG ELECTRONICS MOD. 50LH5730 SMART 50"	\$ 6,754
12591	(3)PARES DE BOCINAS 15 PLG (ACTIVO, PASIVO)	\$ 12,914
94	Lote compuesto por: STACKABLES PLYOMETRIC BOXES, TRAINING ROPE 16.26 Y 33 LBS , TRX SUSPENSION TRAINING, Y OTROS SEGUN Factura 94	\$ 1
8969	Lote compuesto por: (4) MESAS PARA futbolito de madera con pelotas ( anticipo )	\$ 1
8988	Lote compuesto por: (4) MESAS PARA futbolito de madera con pelotas ( anticipo )	\$ 1
1269	Lote compuesto por: (2) Bicicletas spinning Modelo HP spo 810 . (2) Elipticas proform mod 510E , Caminadora Pro form 790-t y (1) Caminadora horizontal ct 9-1	\$ 1
1998	4 canastas para basquet bol portatil Life time 44" y 4 Postes metalicos Voley bol metalicos	\$ 21,518
15734	(5) Camaras de video Marca Canon Modelo Vixia hf R62	\$ 1
15724	(2) Camaras Power Shot ELPH 160 HS Silver Serie 21022060032039	\$ 1
351894	Camara fotografica digital Canon EOS Rebel T5i, 18MP, Video Full HD, Visor móvil de 3.0"	\$ 6,083
13791	70 Camaras, 4 Grabadores, 4 Pantallas para CCTV de 27" Instalación y M.O.	\$ 139,321
455/466	LENTE CANNON EF 40mm f/2.8 STM Y KIT DE 2 LAMPARAS DE 600LED CON TRIPIE, BATERIA, CARGADOR Y ADAPT.	\$ 3,314
14325	70 Camaras, 4 Grabadores, 4 Pantallas para CCTV de 27" Instalación y M.O.	\$ 146,287
2849	CAMARA CANON EOS REBEL T51 EF-S 18-35 MM IS STM	\$ 16,639
180	(Anticipo )Tres esferas de PVC imitacion Cartera con base de 140x140 cms	\$ 1
181	(Finiquito )Tres esferas de PVC imitacion Cartera con base de 140x140 cms	\$ 1
3552	(2) Rejas para Kill House , Medidad 2.94 x 3.97 mts y de 3.23 x 3.20 mts , con vanilla de 3/4" y Ptr de 11/2"	\$ 20,657
3554	Cabaña Bodega y torre construida de madera , medidas de 4 x 16 , de 2 piso, Campo Gotcha	\$ 1
3706	Cabaña Prototipo 1 construida de madera , medidas de 12 x 18 , de 1 piso, Campo Gotcha	\$ 1
4004	Cabaña Prototipo 1 construida de madera , medidas de 12 x 18 , de 1 piso, Campo Gotcha	\$ 1
11149	Lote de 24 sillas , 11 mesa polivalente de 60 x 160 , y 2 mesas de juntas en polivalente , mesa de trabajo , 24 sillones ejecutivos , 1 sillón ejecutivo ,12 estaciones de trabajo y dos sofas de 3 plazas , (Edificio Postrado )	\$ 37,870
22970	Lote de (6)mesas en melamina tipo abatible y (10) sillones ejecutivos en vista piel negro para servir en nueva aula de Postgrado	\$ 33,625
2221	04 Mesas de futbol y 04 mesas de pin pon.	\$ 28,072
A D100	LAPTOP DELL PRECISION 7510, i5 ,8gb RAM, 1X M2 SSD, 1X 7200 HDD, NVIDIA K1000M (2) JUEGO DE BOCINAS BOSE COMPANION 20 (1) CAJA BASLER ACE MODELO ACA800-200GM PARA FCM CON MONTAJE EN C (1) PROYECTOR HP PORTATIL - VIEWSONIC PJD7828HDL (1) PANTALLA PLEGABLE C/ESTUCHE - DA - LITE 88609 DE 12' X 7' (3.6576 X 2.1336 MTS) (1) BASTON DE CALIBRACION (CWK) (2)SIMULADOR LASER DE SPRAY DE GAS PIMIENTA GEN4 PARA ENTRENAMIENTO (4)LINTERNA DE MANO IR LED 735NM (2)PISTOLA PROGRAMABLE DE ENTRENAMIENTO SIRT (1) CAMARA PANASONIC 4K (1)TRIPODE SONY (1)ESTACION DE RECARGA CO2 PARA LOS CARGADORES PARA RETROCESO (1) PORTA CARGADOR PARA RECARGA DE CO2 DE BERETTA 92 (1) PORTA CARGADOR PARA RECARGA DE CO2 DE M4 (1) TANQUE DE CO2 CON BOQUILLA DE CONEXIÓN (1) LAPTOP DE CAÑON AIRSOFT DE RESPUESTA DE FUEGO PARA ENTRENAMIENTO (1) TRIPIE DE CAÑON AIRSOFT (1) RIFLE DE CAÑON AIRSOFT (1) UPS APC SMART UPS SMT750 REGULADOR (3)ESTUCHE DE TRANSPORTE ESTANDAR	\$ 1,220,915

87.37

LA NUEVA INDEPENDENCIA

www.nl.gob.mx



## Informe de Avance de Gestión Financiera del Primer Trimestre 2019



3195	Unidad transformadora de Pared que incluye Otoscopio , Oftalmoscopio, 2 Estuche de diagnostico , y 3 Lampara de reflejos	\$ 1
1999	Lote de : 3 Otoscopio,3 Estuches para pan optic,2 Baumanómetros,3 Mango recto , y 3 Pan Optic Oftalmoscopio	\$ 7,548
117	3 Estetoscopio Litman Clasic II , y (5 Sillas de ruedas	\$ 3,183
291	Mesa de exploración Marca futuro	\$ 1,837
10116	Mesa de Pasteur en acero inoxidable , con cajón	\$ 1,727
2320	Mesa con tarja en acero inoxidable , medidas de 70x150x90 cms de alto	\$ 4,872
2321	Vitrina con 3 puertas de cristal y 3 cajones , medidas de : 40x150 x 198 cms de alto 3 cajones y 4 entrepaños CANCELADA \$48,998.40	\$ 1,225
9554	Camilla clinica para ambulancia	\$ 30,276
91	Bascula Multifuncional ,Marca MS Medi data Series Cap 200 Kgs x 0.05 Kgs 400 LBS x 0.1 Lbs	\$ 1,508
AG41550	(2) NISSAN VERSA DRVE TM A/C PLACAS: RUY-956-A Y RUY-955-A	\$ 693,771
1334	Compresor Marca Evans , de 1.5 HP , Tanque de 108 Lts Tipo Portatil	\$ 2,504
33418	Motobomba CENTRIFUGA 15 HP 3600 RPM Marca Barnes ( ANTICIPO )	\$ 11,078
33470	Motobomba CENTRIFUGA 15 HP 3600 RPM Marca Barnes ( FINIQUITO )	\$ 11,078
582	Tanque de Presion para sistema hidroneumatico cap 119 gañones o 450 Lts 125 PSI anticipo	\$ 10,440
583	Tanque de Presion para sistema hidroneumatico cap 119 gañones o 450 Lts 125 PSI anticipo	\$ 10,440
28745	Bomba centrifuga para agua Marca Barnes succ 2" x desc 1 1/2" Mod 1B 1 1/2	\$ 9,653
B36	Barra fria a hielo de 4 enteros , medidas 1.48x.76x90 mts con cubierta y tanque de acero inoxidable (anticipo)	\$ 5,824
B53	Barra fria a hielo de 4 enteros , medidas 1.48x.76x90 mts con cubierta y tanque de acero inoxidable (finiquito)	\$ 5,891
1311	(2) Mesas o barras de servicio calientes a gas para 7 insertos , medidas de : .76x2.58 x .90 mts de alto ( anticipo )	\$ 18,545
1424	(2) Mesas o barras de servicio calientes a gas para 7 insertos , medidas de : .76x2.58 x .90 mts de alto ( finiquito )	\$ 18,758
3038252	(2)LAVADORA 30KG INVERTER WT30BTS6 INST ELECTRIC LG	\$ 29,148
8265	E. BOMBA CEN. BARNES 2X1 1/2 15 H. P. 3450RPM	\$ 25,312
8669	E. BOMBA CENT.BARNES 1 1/4 X 1 2HP 3450RPM	\$ 4,626
8870	E.BOMBA CENT. BARNES 1 1/4 X 1' 2HP 3450RPM 1F 1F/60/110-220VOLTS.	\$ 4,794
1286	(2) Minisplit , Marca Carrier , de 2 Tons de Refr .	\$ 1
1335	Instalacion de las dos unidades minisplit Carrier de dos Tons de Refr	\$ 1
5273	(2) Aires Acondicionados , Cap 5 Tons de Refr. Marca Carrier Tipo Paquete cap 60,000 Tons de Refr .	\$ 62,423
2214	Minisplit Marca Mirage , 1.5 Ton de Ref . 220 volts , Frio y Calor	\$ 1
11763	(4) Cortinas de Aire , Marca Palau , Cas -48 , (1) Cortina de Aire Marca Soler y Papau , CAF-36	\$ 18,367
3512	(32) Equipos Minisplit , Marca AUX , ( Anticipo )	\$ 1,479
3512	(32) Equipos Minisplit , Marca AUX , ( Finiquito )	\$ 1,479
4527	(4) Cortinas de Aire ( Anticipo), Marca Palau , Cal -48 , (1) Cortina de Aire Marca Soler y Papau , CAF-36	\$ 18,467
4533	(4) Cortinas de Aire ( Finiquito), Marca Palau , Cal -48 , (1) Cortina de Aire Marca Soler y Papau , CAF-36	\$ 18,467
113491	Frigobar , de 4 FFt3 Modelo Ma 004y07 Marca Mabe , Medidas de 50x50x50 cms	\$ 1,694
22260	Calentador o Boiler , Marca Calorex Modelo G-60,	\$ 4,145
4137	Minisplit , de 2 Toneladas de Ref. Marca Mirage .	\$ 2,401
4338	(2) Minisplit de 1 Ton de Refr . Marca Mirage , Frio Calor , 220 Volts.	\$ 3,767
4517	(2) aparatos Minisplit , Marca Mirage , Cap 2 Tons de Refr. Frio , Calor .	\$ 6,682
4585	Minisplit , Marca Mirage, Frio Calor de 1 Ton de Refr , 220 Volts .	\$ 1,906

87.38

LA NUEVA INDEPENDENCIA

www.nl.gob.mx



## Informe de Avance de Gestión Financiera del Primer Trimestre 2019



4596	Minisplit , Marca Mirage, Frio Calor de 1.5 Ton de Refr , 220 Volts .	\$ 2,535
4597	Minisplit , Marca Mirage, Frio Calor de 1 Ton de Refr , 220 Volts .	\$ 1,800
140	Instalacion de Minisplit , Marca Mirage, Frio Calor de 1 Ton de Refr , 220 Volts .	\$ 2,417
460	Calentador comercial Marca Calorex -Duragas Modelo D80-512CXLP Cap 300 Lts. Anticipo	\$ 29,601
464	Calentador comercial Marca Calorex -Duragas Modelo D80-512CXLP Cap 300 Lts. Finiquito	\$ 29,601
5605	Minisplit Marca Mirage cap 2 Tons o 24000 Btu Mod. EXCC261J	\$ 4,770
439	Minisplit Marca MIRAGE Aasolut X36 , cap 3 Tons o 36000 Btu Mod. EXC361T	\$ 11,503
468	Minisplit Marca MIRAGE X3 , cap 1 Ton o 12000 Btu Mod. EXC121J	\$ 3,700
469	Minisplit Marca MIRAGE X3 , cap 1 Ton o 12000 Btu Mod. XC121J	\$ 3,700
81215 y 833	Boiler calorex gas lp capacidad 80 gal. Mod. 080	\$ 344,520
860	BOILER GAS BUTANO CALOREX G60GEN	\$ 8,802
142	(4)SUMINISTRO Y COLOCACION DE MINISPLIT DE 2 TONELADAS MIRAGE MAGNUM FRIO/CALORINVERTER PARA AULAS DIDACTICAS (1) SUMINISTRO Y COLOCACION DE MINISPLIT DE 3 TONELADAS MIRAGE MAGNUM FRIO/CALORINVERTER PARA AULAS DIDACTICAS	\$ 115,383
19165	(50 ) Radios Kenwood Mod TK2000K VHF 16C 5 Watts Completos Series B5100099 a B5100108 B5103219 a B5103228 B5801501 a B5801510 B5801581 a B5801590 B5801631 a B5801640	\$ 19,331
29288	Cargador de Baterias Marca Truoeer cap 12 Volts 200 amperes modelo Carba 200	\$ 3,132
1114	(2) Calentadores Marca Masster Cal (ANTICIPO 1 ) Mod LLC 400 , (2) Calentadores Marca Master Cal Modelo LC-650 Equipados con Tanques de almacenamiento, equipos de bombeo , tuberias e instalaciones	\$ 1
1029	(2) Calentadores Marca Masster Cal (ANTICIPO 2 ) Mod LLC 400 , (2) Calentadores Marca Master Cal Modelo LC-650 Equipados con Tanques de almacenamiento, equipos de bombeo , tuberias e instalaciones	\$ 1
1727	(2) Calentadores Marca Masster Cal (ANTICIPO 3 ) Mod LLC 400 , (2) Calentadores Marca Master Cal Modelo LC-650 Equipados con Tanques de almacenamiento, equipos de bombeo , tuberias e instalaciones	\$ 1
1605	Escalera de Plataforma Marca Cuprum , 3 Peldaños , con ruedas , construccion de aluminio	\$ 89
30183	Compresor para aire Marca Truper portatil de 3 HP Modelo Comp 25 L	\$ 1,705
60421	Bomba de Vacio marca Uniweco , mod. HVP8 Serie 150326 de 8 CFM	\$ 4,460
40166	Martillo demoledor Marca Makita , Mod. HM 1111C Consumo : 1300 WattsPeso 8 Kgs	\$ 5,740
29462	Motosierra Manual , Marca STHIL de 2.2 HP MS210 cal 16"	\$ 2,995
60421	Equipo de oxi/acetileno chico	\$ 1,146
51390	Gato hidraulico de laqarto 5 ton	\$ 1
A60762	DESMALEZADORA FS-380, AUTOCUT 46-2	\$ 25,195
25235	(4) Contenedores de 4 ruedas , Marca DUST Color Verde , Para uso en Lavanderia y Almacen , cap 660 Lts	\$ 1
245	Asador de 2.5 x 1.00 mts .	\$ 1
5378	Barra de servicio ( anticipo )	\$ 5,274
2404	Barra de servicio ( finiquito )	\$ 5,359
1520	(4) Sistema de control de acceso a comedor por medio de lector de huellas Sistema IBX- UCONTROL 70 K , Incluye (8) Torniquetes y Software ( anticipo )	\$ 156,127
1605	(4) Sistema de control de acceso a comedor por medio de lector de huellas Sistema IBX- UCONTROL 70 K , Incluye (8) Torniquetes y Software ( finiquito )	\$ 160,464
1770	ENTERPRISE PROTECT APPLIANCE AND ENTERPRISE GUARD 3 YEARS SUBSCRIPTION XG 210 APPLIANCE AND ENTERPRISEGUARD 3 YEARS SUBSCRIPTION, WEB PROTECTION AND ENHANCED SUPPORT	\$ 159,894

87.39

LA NUEVA INDEPENDENCIA

www.nl.gob.mx





Informe de Avance de Gestión Financiera del Primer Trimestre del 2019		
Relación de cuentas bancarias productivas específicas		
UNIVERSIDAD DE CIENCIAS DE LA SEGURIDAD DEL ESTADO DE NUEVO LEÓN		
Del 1 de Enero al 31 de Marzo de 2019		
Fondo, Programa o Convenio	Datos de la Cuenta Bancaria	
	Institución Bancaria	Número de Cuenta

NO APLICA





# Anexos

87.41

LA NUEVA INDEPENDENCIA

[www.nl.gob.mx](http://www.nl.gob.mx)





# Ley de Disciplina Financiera

87.42

LA NUEVA INDEPENDENCIA

[www.nl.gob.mx](http://www.nl.gob.mx)



# Informe de Avance de Gestión Financiera del Primer Trimestre 2019



**Informe de Avance de Gestión Financiera del Primer Trimestre del 2019**  
**Estado de Situación Financiera Detallada-LDF**  
 Del 1 de enero al 31 de marzo de 2019  
**UNIVERSIDAD DE CIENCIAS DE LA SEGURIDAD DEL ESTADO DE NUEVO LEÓN**  
 (Pesos)

Concepto	Primer Trim. 2019	ANUAL 2018	Concepto	Primer Trim. 2019	ANUAL 2018
<b>ACTIVO</b>			<b>PASIVO</b>		
<b>Activo Circulante</b>			<b>Pasivo Circulante</b>		
<b>a) Efectivo y Equivalentes(a=a1+a2+a3+a4+a5+a6+a7)</b>	<b>19,863,170</b>	<b>11,809,085</b>	a. Cuentas Por Pagar a Corto Plazo(a=a1+a2+a3+a4+a5+a6+a7+a8+a9)	<b>8,347,683</b>	<b>5,202,816</b>
a1) Efectivo	30,000	0	a1) Servicios Personales Por Pagar a Corto Plazo	862,756	421,330
a2) Bancos/tesorería	1,231,170	1,007,085	a2) Proveedores por Pagar a Corto Plazo	7,256,626	4,499,289
a3) Bancos/Dependencias y Otros	0	0	a3) Contratistas por obras Públicas por pagar a Corto Plazo	0	0
a4) Inversiones temporales (hasta 3 meses)	18,402,000	10,802,000	a4) Participaciones y Aportaciones por Pagar a Corto plazo	0	0
a5) Fondos en afectación Específica	0	0	a5) Transferencias Otorgadas por Pagar a Corto Plazo	0	0
a6) Depósitos de Fondos de Terceros en Garantía y/o Administración	0	0	a6) Intereses, Comisiones y Otros Gastos de la Deuda Pública por pagar a Corto Plazo	0	0
a7) Otros Efectivos Equivalentes	0	0	a7) Retenciones y Contribuciones por pagar a Corto Plazo	228,200	282,197
			a8) Devoluciones de la Ley de Ingresos por Pagar a Corto Plazo	0	0
			a9) Otras Cuentas por Pagar a Corto plazo	0	0
<b>b) Derachos a Recibir Efectivo y Equivalentes(b=b1+b2+b3+b4+b5+b6+b7)</b>	<b>363,430</b>	<b>13,883,768</b>	<b>b. Documentos por Pagar a Corto Plazo</b>	<b>0</b>	<b>0</b>
b1) Inversiones Financieras a Corto Plazo	0	0	b1) Documentos Comerciales por Pagar a Corto Plazo	0	0
b2) Cuentas por Cobrar a Corto Plazo	351,250	13,866,666	b2) Documentos Comerciales por pagar a Corto plazo	0	0
b3) Deudores Diversos por Cobrar a Corto Plazo	12,180	17,090	b3) Otros Documentos por Pagar a Corto Plazo	0	0
b4) Ingresos por recuperar a Corto Plazo	0	0			
b5) Deudores por Anticipos de la Tesorería a Corto Plazo	0	0	<b>c. Porción a Corto Plazo de la Deuda Pública a Largo Plazo(c=c1+c2)</b>	<b>0</b>	<b>0</b>
b6) Prestamos otorgados a Corto Plazo	0	0	c1) Porción a Corto Plazo de la Deuda Pública	0	0
b7) Otros Derechos a Recibir Efectivo y Equivalentes a Corto Plazo	0	0	c2) Porción a Corto Plazo de Arrendamiento Financiero	0	0
			<b>d. Títulos y Valores a Corto Plazo</b>		
<b>c) Derechos a Recibir Bienes o Servicios(c=c1+c2+c3+c4+c5)</b>	<b>306,314</b>	<b>306,847</b>	<b>e. Pasivos Diferidos a Corto Plazo (d=d1+d2+d3)</b>	<b>0</b>	<b>0</b>
c1) Anticipo a Proveedores por Adquisición de Bienes y Prestación de Servicios a Corto Plazo	306,314	306,847	e1) Ingresos Cobrados por Adelantado a Corto Plazo	0	0
c2) Anticipo a Proveedores por Adquisición de Bienes Inmuebles y Muebles a Corto Plazo	0	0	e2) Intereses Cobrados por Adelantado a Corto Plazo	0	0
c3) Anticipo a proveedores por Adquisición de Bienes Intangibles a Corto Plazo	0	0	e3) Otros pasivos Diferidos a Corto Plazo	0	0
c4) Anticipo a Contratistas por Obras Públicas a Corto Plazo	0	0	<b>f. Fondos y Bienes de Terceros en Garantía y/o Administración a Corto Plazo (f=f1+f2+f3+f4+f5+f6)</b>	<b>0</b>	<b>0</b>
c5) Otros Derechos a Recibir Bienes y Servicios a Corto Plazo	0	0	f1) Fondos de Garantía a Corto plazo	0	0
<b>d) Inventarios(d=d1+d2+d3+d4+d5)</b>	<b>0</b>	<b>0</b>	f2) Fondos de Administración a Corto Plazo	0	0
d1) Inventario de Mercancías por Venta	0	0	f3) Fondos de Contingencia a Corto Plazo	0	0
d2) Inventario de Mercancías Terminadas	0	0	f4) Fondos de Fideicomiso Mandatos y Contratos Análogos a Corto Plazo	0	0
d3) Inventario de Mercancías en Proceso	0	0	f5) Otros Fondos de terceros en Garantía y/o Administración a Corto Plazo	0	0
d4) Inventario de Materias Primas, Materiales y Suministros para Producción	0	0	f6) Valores y Bienes de garantía a Corto Plazo	0	0
d5) Bienes en Tránsito	0	0	<b>g. Provisiones a Corto Plazo (g=g1+g2+g3)</b>	<b>0</b>	<b>0</b>
			g1) Provisión para demandas y Juicios Corto Plazo	0	0
			g2) Provisión para Contingencias a Corto plazo	0	0
			g3) Otras Provisiones a Corto Plazo	0	0

87.43



www.nl.gob.mx



# Informe de Avance de Gestión Financiera del Primer Trimestre 2019



e) Almacenes	3,227,973	4,783,868	h. Otros Pasivos a Corto Plazo (h=h1+h2+h3)	0	0
f) Estimación por Pérdida o Deterioro de Activos Circulantes = (f1+f2)	0	0	h1) Ingresos por Clasificar	0	0
f1) Estimaciones para Cuentas Incobrables por Derechos a Recibir Efectivo o Equivalentes	0	0	h2) Recaudación por Participar	0	0
f2) Estimación por Deterioro de Inventarios	0	0	h3) Otros pasivos Circulantes	0	0
g) Otros Activos Circulantes = (g1+g2+g3+g4)	0	0			
g1) Valores en Garantía	0	0			
g2) Bienes en Garantía (excluye depósitos de fondos)	0	0			
g3) Bienes Derivados de Embargos, Decomisos, Aseguramientos y Dación en Pago	0	0			
g4) Adquisición con fondos de Terceros	0	0			
IA. Total de Activos Circulantes (IA = a+b+c+d+e+f+g)	23,660,887	30,783,546	IIA. Total de Pasivo Circulante (IIA= a+b+c+d+e+f+g+h)	\$0,347,683	\$6,202,816
Activo No Circulante			Pasivo No Circulante		
a. Inversiones Financieras a Largo Plazo	0	0	a. Cuentas por Pagar a Largo Plazo	0	0
b. Derechos a Recibir Efectivo o Equivalentes a Largo Plazo	439,536	439,536	b. Documentos por Pagar a Largo Plazo	0	0
c. Bienes Inmuebles, Infraestructura y Construcciones en Proceso	0	0	c. Deuda Pública a Largo Plazo	0	0
d. Bienes Muebles	23,612,241	23,602,062	d. Pasivos Diferidos a Largo Plazo	0	0
e. Activos Intangibles	1,434,306	1,434,306	e. Fondos y Bienes de Terceros en Garantía y/o en Administración a Largo Plazo	0	0
f. Depreciación, Deterioro y Amortización Acumulada de Bienes	0	0	f. Provisiones a Largo Plazo	559,302	533,763
g. Activos Diferidos	0	0			
h. Estimación por Pérdida o Deterioro de Activos no Circulantes	(19,175,256)	(18,457,455)			
i. Otros Activos no Circulantes	0	0			
II. Total de Activos no Circulantes (II= a+b+c+d+e+f+g+h+i)	\$6,310,827	\$7,018,449	II. Total de Pasivos No Circulantes (II=IIa+IIb+IIc+IIId+IIe+IIIf)	\$559,302	\$533,763
			II. Total del Pasivo (II=IIA+IIIB)	\$8,806,885	\$6,736,579
			HACIENDA PÚBLICA/PATRIMONIO		
			IIIA. Hacienda Pública/ Patrimonio Contribuido (IIIA=a+b+c+d)	\$6,496,277	\$5,496,277
			a. Aportaciones	0	0
			b. Donaciones de Capital	5,496,277	5,496,277
			c. Actualización de la Hacienda Pública/Patrimonio	0	0
			IIIB. Hacienda Pública/ Patrimonio Generado (IIIB=a+b+c+d+e)	\$15,468,562	\$26,569,138
			a. Resultados del Ejercicio (Ahorro / Desahorro)	(10,543,184)	13,941,792
			b. Resultados de Ejercicios Anteriores	26,011,736	12,627,356
			c. Revaluos	0	0
			d. Reservas	0	0
			e. Rectificaciones de Resultados de Ejercicios Anteriores	0	0
			IIIC. Exceso o Insuficiencia en la Actualización de La Hacienda Pública/Patrimonio	\$0	\$0
			IIIC=(a+b)	0	0
			a. Resultado por Posición Monetaria	0	0
			b. Resultado por Tenencia de Activos no Monetarios	0	0
			III: Total Hacienda Pública/Patrimonio (III=IIIA+IIIB+IIIC)	\$20,964,829	\$32,065,415
I. Total del Activo (I=IA+II)	\$29,971,714	\$37,801,994	IV. Total de Pasivo y Hacienda Pública/ Patrimonio (IV=III+II)	\$29,971,714	\$37,801,994

Bajo protesta de decir verdad declaro que los Estados Financieros y sus Notas son razonablemente correctos y responsabilidad del emisor

Dr. José Zaragoza Huerta  
Rector

C.P. Norma Cecilia Garza Carranza  
Coordinadora de Recursos Financieros

P.A. C.P. Fernando Monteros Corona  
Director de Administración

87.44

LA NUEVA INDEPENDENCIA

www.nl.gob.mx





UNIVERSIDAD DE CIENCIAS DE LA SEGURIDAD DEL ESTADO DE NUEVO LEÓN  
 Informe de Avance de Gestión Financiera del Primer Trimestre del 2019  
 Estado Analítico de la Deuda y Otros Pasivos-LDF  
 Del 1 de enero al 31 de marzo de 2019  
 (Pesos)

Denominación de las Deudas	Saldo al 31 de Diciembre 2015	Disposiciones del Periodo (e)	Amortizaciones del Periodo (f)	Revaluaciones, Reclasificación	Saldo Final del Periodo (h)	Pago de Intereses del	Pago de Comisiones y
1. Deuda Pública (1=A+B)	0	0	0	0	0	0	0
A. Corto Plazo (A=a1+a2+a3)	0	0	0	0	0	0	0
<u>Deuda Interna</u>							
a1) Instituciones de Crédito	0	0	0	0	0	0	0
a2) Títulos y Valores:	0	0	0	0	0	0	0
a3) Arrendamientos Financieros	0	0	0	0	0	0	0
B. Largo Plazo (B=b1+b2+b3)	0	0	0	0	0	0	0
b1) Instituciones de Crédito	0	0	0	0	0	0	0
b2) Títulos y Valores:	0	0	0	0	0	0	0
b3) Arrendamientos Financieros	0	0	0	0	0	0	0
2. Otros Pasivos:	0	0	0	0	0	0	0
3. Total Deuda y Otros Pasivos (3=1+2)	0	0	0	0	0	0	0
4.- Deuda Contingente 1 (informativo)							
A. Deuda Contingente 1	0	0	0	0	0	0	0
B. Deuda Contingente 1	0	0	0	0	0	0	0
C. Deuda Contingente XXX	0	0	0	0	0	0	0
5.- Valor de Instrumentos Bono cupón Cero 2 (informativo)							
A. Instrumento Bono Cupón Cero 1	0	0	0	0	0	0	0
B. Instrumento Bono Cupón Cero 2	0	0	0	0	0	0	0
C. Instrumento Bono Cupón Cero XX	0	0	0	0	0	0	0

NO APLICA

1 Se refiere a cualquier financiamiento sin fuente o garantía de pago definida, que sea asumida de manera solidaria o subsidiaria por las entidades Federativas con sus Municipios, organismos descentralizados y empresas en participación estatal mayoritaria y fidecomisos, locales o municipales, y por los Municipios con sus respectivos organismos descentralizados y empresas de participación municipal mayoritaria

2 Se refiere al valor del Bono Cupón Cero que respalda el pago de los Créditos asociados al mismo

Obligaciones a	Monto	Plazo Pactado	Tasa de Interés (n)	Comisiones y Costos Relacionados	Tasa Efectiva (p)
6. Obligaciones a Corto Plazo (informativo)					
A. Crédito 1					
B. Crédito 2					
C. Crédito XX					

87.45



Universidad de Ciencias de la Seguridad del Estado de Nuevo León Informe de Avance de Gestión Financiera del Primer Trimestre del 2019 Informe Analítico de Obligaciones Diferentes de Financiamiento-LDF Del 1 de Enero al 31 de Marzo de 2019 (Pesos)										
Denominación de las Obligaciones Diferentes de Financiamiento (c)	Fecha del Contrato (d)	Fecha de Inicio de operación del proyecto (e)	Fecha de vencimiento (f)	Monto de la Inversión pactado (g)	Plazo Pactado (h)	Monto promedio mensual del pago de la contraprestación (i)	Monto promedio mensual del pago de la contraprestación correspondiente al pago de inversión (j)	Monto pagado de la inversión al XX de XXXX de 20XN (k)	Monto pagado de la Inversión actualizado al XX de XXXX de 20XN (l)	Saldio pendiente por pagar de la inversión al XX de XXXX de 20XN (m=g-l)
<b>A. Asociaciones Público privadas</b>										
(APP's) A=a+b	0	0	0	0	0	0	0	0	0	0
a) APP1	0	0	0	0	0	0	0	0	0	0
b) APP2	0	0	0	0	0	0	0	0	0	0
c) APP3	0	0	0	0	0	0	0	0	0	0
d) APP X	0	0	0	0	0	0	0	0	0	0
<b>NO APLICA</b>										
<b>B. Otros Instrumentos (B=a+b+c+d)</b>										
a) Otro Instru	0	0	0	0	0	0	0	0	0	0
b) Otro Instru	0	0	0	0	0	0	0	0	0	0
c) Otro Instru	0	0	0	0	0	0	0	0	0	0
d) Otro Instru	0	0	0	0	0	0	0	0	0	0
<b>C. Total de Obligaciones Diferentes de Financiamiento (C=A+B)</b>	0	0	0	0	0	0	0	0	0	0

## Informe de Avance de Gestión Financiera del Primer Trimestre 2019



Informe de Avance de Gestión Financiera del Primer Trimestre del 2019  
 Universidad de Ciencias de la Seguridad de Nuevo León (a)  
 Balance Presupuestario - LDF  
 Del 1 de Enero al 31 de Marzo de 2019 (b)  
 (PESOS)

Concepto (c)	Estimado/ Aprobado (d)	Devengado	Recaudado/ Pagado
<b>A. Ingresos Totales (A = A1+A2+A3)</b>	99,404,182	11,505,304	11,505,304
A1. Ingresos de Libre Disposición	99,404,182	11,505,304	11,505,304
A2. Transferencias Federales Etiquetadas			
A3. Financiamiento Neto	0	0	0
<b>B. Egresos Presupuestarios<sup>1</sup> (B = B1+B2)</b>	99,404,182	18,160,057	13,411,467
B1. Gasto No Etiquetado (sin incluir Amortización de la Deuda Pública)	99,404,182	18,160,057	13,411,467
B2. Gasto Etiquetado (sin incluir Amortización de la Deuda Pública)			
<b>C. Remanentes del Ejercicio Anterior (C = C1 + C2)</b>		0	0
C1. Remanentes de Ingresos de Libre Disposición aplicados en el periodo			
C2. Remanentes de Transferencias Federales Etiquetadas aplicados en el periodo			
<b>I. Balance Presupuestario (I = A - B + C)</b>	0	(6,654,753)	(1,906,162)
<b>II. Balance Presupuestario sin Financiamiento Neto (II = I - A3)</b>	0	(6,654,753)	(1,906,162)
<b>III. Balance Presupuestario sin Financiamiento Neto y sin Remanentes del Ejercicio Anterior (III= II - C)</b>	0	(6,654,753)	(1,906,162)

Concepto	Aprobado	Devengado	Pagado
<b>E. Intereses, Comisiones y Gastos de la Deuda (E = E1+E2)</b>	0	0	0
E1. Intereses, Comisiones y Gastos de la Deuda con Gasto No Etiquetado			
E2. Intereses, Comisiones y Gastos de la Deuda con Gasto Etiquetado			
<b>IV. Balance Primario (IV = III - E)</b>	0	(6,654,753)	(1,906,162)

87.47

LA NUEVA INDEPENDENCIA

www.nl.gob.mx





Concepto	Estimado/ Aprobado	Devengado	Recaudado/ Pagado
F. Financiamiento (F = F1 + F2) F1. Financiamiento con Fuente de Pago de Ingresos de Libre Disposición F2. Financiamiento con Fuente de Pago de Transferencias Federales Etiquetadas	0	0	0
G. Amortización de la Deuda (G = G1 + G2) G1. Amortización de la Deuda Pública con Gasto No Etiquetado G2. Amortización de la Deuda Pública con Gasto Etiquetado	0	0	0
A3. Financiamiento Neto (A3 = F – G )	0	0	0

Concepto	Estimado/ Aprobado	Devengado	Recaudado/ Pagado
A1. Ingresos de Libre Disposición	99,404,182	11,505,304	11,505,304
A3.1 Financiamiento Neto con Fuente de Pago de Ingresos de Libre Disposición (A3.1 = F1 – G1)	0	0	0
F1. Financiamiento con Fuente de Pago de Ingresos de Libre Disposición	0	0	0
G1. Amortización de la Deuda Pública con Gasto No Etiquetado	0	0	0
B1. Gasto No Etiquetado (sin incluir Amortización de la Deuda Pública)	99,404,182	18,160,057	13,411,467
C1. Remanentes de Ingresos de Libre Disposición aplicados en el periodo		0	0
V. Balance Presupuestario de Recursos Disponibles (V = A1 + A3.1 – B 1 + C1)	0	(6,654,753)	(1,906,162)
VI. Balance Presupuestario de Recursos Disponibles sin Financiamiento Neto (VI = V – A3.1)	0	(6,654,753)	(1,906,162)

87.48

LA NUEVA INDEPENDENCIA

www.nl.gob.mx







Concepto	Estimado/ Aprobado	Devengado	Recaudado/ Pagado
A2. Transferencias Federales Etiquetadas	0	0	0
A3.2 Financiamiento Neto con Fuente de Pago de Transferencias Federales Etiquetadas (A3.2 = F2 – G2)	0	0	0
F2. Financiamiento con Fuente de Pago de Transferencias Federales Etiquetadas	0	0	0
G2. Amortización de la Deuda Pública con Gasto Etiquetado	0	0	0
B2. Gasto Etiquetado (sin incluir Amortización de la Deuda Pública)	0	0	0
C2. Remanentes de Transferencias Federales Etiquetadas aplicados en el periodo		0	0
VII. Balance Presupuestario de Recursos Etiquetados (VII = A2 + A3.2 – B2 + C2)	0	0	0
VIII. Balance Presupuestario de Recursos Etiquetados sin Financiamiento Neto (VIII = VII – A3.2)	0	0	0

87.49

LA NUEVA INDEPENDENCIA

www.nl.gob.mx



Informe de Avance de Gestión Financiera del Primer Trimestre 2019



Informe de Avance de Gestión Financiera del Primer Trimestre del 2019						
Universidad de Ciencias de la Seguridad de Nuevo León (a)						
Estado Analítico de Ingresos Detallado - LDF						
Del 1 de Enero al 31 de Marzo de 2019 (b)						
(PESOS)						
Concepto (c)	Ingreso					Diferencia (e)
	Estimado (d)	Ampliaciones/ (Reducciones)	Modificado	Devengado	Recaudado	
Ingresos de Libre Disposición						
A. Impuestos			0			0
B. Cuotas y Aportaciones de Seguridad Social			0			0
C. Contribuciones de Mejoras			0			0
D. Derechos			0			0
E. Productos			0			0
F. Aprovechamientos			0			0
G. Ingresos por Ventas de Bienes y Prestación Servicios			0			0
H. Participaciones (H=h1+h2+h3+h4+h5+h6+h7+h8+h9+h10+h11)	0	0	0	0	0	0
h1) Fondo General de Participaciones			0			0
h2) Fondo de Fomento Municipal			0			0
h3) Fondo de Fiscalización y Recaudación			0			0
h4) Fondo de Compensación			0			0
h5) Fondo de Extracción de Hidrocarburos			0			0
h6) Impuesto Especial Sobre Producción y Servicios			0			0
h7) 0.136% de la Recaudación Federal Participable			0			0
h8) 3.17% Sobre Extracción de Petróleo			0			0
h9) Gasolinas y Diésel			0			0
h10) Fondo del Impuesto Sobre la Renta			0			0
h11) Fondo de Estabilización de los Ingresos de las Entidades Federativas			0			0
I. Incentivos Derivados de la Colaboración Fiscal (I=i1+i2+i3+i4+i5)	0	0	0	0	0	0
i1) Tenencia o Uso de Vehículos			0			0
i2) Fondo de Compensación ISAN			0			0
i3) Impuesto Sobre Automóviles Nuevos			0			0
i4) Fondo de Compensación de Repecos-Intermedios			0			0
i5) Otros Incentivos Económicos			0			0
J. Transferencias y Asignaciones	99,404,182	0	99,404,182	11,505,304	11,505,304	87,898,878

87.50

LA NUEVA INDEPENDENCIA

www.nl.gob.mx





K. Convenios	0	0	0	0	0	0
k1) Otros Convenios y Subsidios						
L. Otros Ingresos de Libre Disposición (L=I1+I2)	0	0	0	0	0	0
I1) Participaciones en Ingresos Locales						
I2) Otros Ingresos de Libre Disposición						
I. Total de Ingresos de Libre Disposición (I=A+B+C+D+E+F+G+H+I+J+K+L)	99,404,182	0	99,404,182	11,505,304	11,505,304	87,898,878
Ingresos Excedentes de Ingresos de Libre Disposición						
Transferencias Federales Etiquetadas						
A. Aportaciones (A=a1+a2+a3+a4+a5+a6+a7+a8)	0	0	0	0	0	0
a1) Fondo de Aportaciones para la Nómina Educativa y Gasto Operativo						
a2) Fondo de Aportaciones para los Servicios de Salud						
a3) Fondo de Aportaciones para la Infraestructura Social						
a4) Fondo de Aportaciones para el Fortalecimiento de los Municipios y de las Demarcaciones Territoriales del Distrito Federal						
a5) Fondo de Aportaciones Múltiples						
a6) Fondo de Aportaciones para la Educación Tecnológica y de Adultos						
a7) Fondo de Aportaciones para la Seguridad Pública de los Estados y del Distrito Federal						
a8) Fondo de Aportaciones para el Fortalecimiento de las Entidades Federativas						
B. Convenios (B=b1+b2+b3+b4)	0	0	0	0	0	0
b1) Convenios de Protección Social en Salud						
b2) Convenios de Descentralización						
b3) Convenios de Reasignación						
b4) Otros Convenios y Subsidios						
C. Fondos Distintos de Aportaciones (C=c1+c2)	0	0	0	0	0	0
c1) Fondo para Entidades Federativas y Municipios Productores de Hidrocarburos						
c2) Fondo Minero						
D. Transferencias, Asignaciones, Subsidios y Subvenciones, y Pensiones y Jubilaciones						
E. Otras Transferencias Federales Etiquetadas						

87.51

LA NUEVA INDEPENDENCIA

www.nl.gob.mx





II. Total de Transferencias Federales Etiquetadas (II = A + B + C + D + E)	0	0	0	0	0	0
III. Ingresos Derivados de Financiamientos (III = A)	0	0	0	0	0	0
A. Ingresos Derivados de Financiamientos			0			0
IV. Total de Ingresos (IV = I + II + III)	99,404,182	0	99,404,182	11,505,304	11,505,304	87,898,878
Datos Informativos						
1. Ingresos Derivados de Financiamientos con Fuente de Pago de Ingresos de Libre Disposición			0			0
2. Ingresos Derivados de Financiamientos con Fuente de Pago de Transferencias Federales Etiquetadas			0			0
3. Ingresos Derivados de Financiamientos (3 = 1 + 2)	0	0	0	0	0	0

87.52

LA NUEVA INDEPENDENCIA

www.nl.gob.mx



Informe de Avance de Gestión Financiera del Primer Trimestre 2019



Informe de Avance de Gestión Financiera del Primer Trimestre del 2019						
Universidad de Ciencias de la Seguridad de Nuevo León (a)						
Estado Analítico del Ejercicio del Presupuesto de Egresos Detallado - LDF						
Clasificación por Objeto del Gasto (Capítulo y Concepto)						
Del 1 de Enero al 31 de Marzo de 2019 (b)						
(PESOS)						
Concepto (c)	Egresos					Subejercicio (e)
	Aprobado (d)	Ampliaciones/ (Reducciones)	Modificado	Devengado	Pagado	
I. Gasto No Etiquetado (I=A+B+C+D)	99,404,182	0	99,404,182	18,160,057	13,411,467	81,244,125
A. Servicios Personales (A=a1+a2+a3+a4+a5+a6+a7)	38,566,572	0	38,566,572	8,039,520	8,039,520	30,527,051
a1) Remuneraciones al Personal	14,138,917	0	14,138,917	3,776,075	3,776,075	10,362,842
a2) Remuneraciones al Personal	19,055,988	0	19,055,988	3,468,981	3,468,981	15,587,007
a3) Remuneraciones Adicionales	2,163,574	0	2,163,574	18,203	18,203	2,145,371
a4) Seguridad Social	2,566,646	0	2,566,646	655,166	655,166	1,911,480
a5) Otras Prestaciones Sociales	641,447	0	641,447	121,095	121,095	520,352
a6) Previsiones	0	0	0	0	0	0
a7) Pago de Estímulos a Servidores Públicos	0	0	0	0	0	0
B. Materiales y Suministros (B=b1+b2+b3+b4+b5+b6+b7+b8+b9)	45,853,610	0	45,853,610	8,258,598	3,847,811	37,595,013
b1) Materiales de Administración	2,630,187	0	2,630,187	365,366	44,906	2,264,820
b2) Alimentos y Utensilios	39,915,518	0	39,915,518	6,924,518	3,547,013	32,991,001
b3) Materias Primas y Materiales	500	0	500	0	0	500
b4) Materiales y Artículos de Consumo	324,785	0	324,785	87,846	663	236,939
b5) Productos Químicos, Farmacéuticos	262,341	0	262,341	53,694	2,176	208,647
b6) Combustibles, Lubricantes	1,346,627	0	1,346,627	204,640	204,640	1,141,987
b7) Vestuario, Blancos, Prendas	1,177,381	0	1,177,381	540,217	4,640	637,164
b8) Materiales y Suministros Para Seguridad	0	0	0	0	0	0
b9) Herramientas, Refacciones	196,272	0	196,272	82,317	43,774	113,955
C. Servicios Generales (C=c1+c2+c3+c4+c5+c6+c7+c8+c9)	14,984,000	(25,000)	14,959,000	1,851,760	1,524,135	13,107,240
c1) Servicios Básicos	6,914,472	0	6,914,472	1,063,353	788,928	5,851,119
c2) Servicios de Arrendamiento	162,349	0	162,349	0	0	162,349
c3) Servicios Profesionales, Científicos	1,081,385	0	1,081,385	173,729	172,801	907,655
c4) Servicios Financieros, Bancarios	139,703	0	139,703	124,334	124,334	15,368
c5) Servicios de Instalación, Reparación	5,512,618	0	5,512,618	389,838	357,602	5,122,780
c6) Servicios de Comunicación Social y Publicidad	0	0	0	0	0	0
c7) Servicios de Traslado y Viajes	1,072,958	(25,000)	1,047,958	76,358	57,888	971,600
c8) Servicios Oficiales	61,148	0	61,148	6,206	4,640	54,942
c9) Otros Servicios Generales	39,367	0	39,367	17,941	17,941	21,426

87.53

LA NUEVA INDEPENDENCIA

www.nl.gob.mx





D. Transferencias, Asignaciones, Subsidios y Otras Ayudas	0	0	0	0	0	0
d1) Transferencias Internas y Asignaciones al Sector Público			0			0
d2) Transferencias al Resto del Sector Público			0			0
d3) Subsidios y Subvenciones			0			0
d4) Ayudas Sociales			0			0
d5) Pensiones y Jubilaciones			0			0
d6) Transferencias a Fideicomisos, Mandatos y Otros Análogos			0			0
d7) Transferencias a la Seguridad Social			0			0
d8) Donativos			0			0
d9) Transferencias al Exterior			0			0
E. Bienes Muebles, Inmuebles e	0	25,000	25,000	10,179	0	14,821
e1) Mobiliario y Equipo de Administración			0			0
e2) Mobiliario y Equipo Educativo y Recreativo			0			0
e3) Equipo e Instrumental Médico y de Laboratorio			0			0
e4) Vehículos y Equipo de Transporte			0			0
e5) Equipo de Defensa y Seguridad			0			0
e6) Maquinaria, Otros Equipos	0	25,000	25,000	10,179	0	14,821
e7) Activos Biológicos			0			0
e8) Bienes Inmuebles			0			0
e9) Activos Intangibles			0			0
F. Inversión Pública (F=f1+f2+f3)	0	0	0	0	0	0
f1) Obra Pública en Bienes de Dominio Público			0			0
f2) Obra Pública en Bienes Propios			0			0
f3) Proyectos Productivos y Acciones de Fomento			0			0
G. Inversiones Financieras y Otras	0	0	0	0	0	0
g1) Inversiones Para el Fomento de Actividades Productivas			0			0
g2) Acciones y Participaciones de Capital			0			0
g3) Compra de Títulos y Valores			0			0
g4) Concesión de Préstamos			0			0
g5) Inversiones en Fideicomisos, Mandatos y Otros Análogos			0			0
Fideicomiso de Desastres Naturales (Informativo)			0			0
g6) Otras Inversiones Financieras			0			0
g7) Provisiones para Contingencias y Otras Erogaciones Especiales			0			0
H. Participaciones y Aportaciones	0	0	0	0	0	0
h1) Participaciones			0			0
h2) Aportaciones			0			0
h3) Convenios			0			0
I. Deuda Pública (I=i1+i2+i3+i4+i5+i6+i7)	0	0	0	0	0	0
i1) Amortización de la Deuda Pública			0			0
i2) Intereses de la Deuda Pública			0			0
i3) Comisiones de la Deuda Pública			0			0
i4) Gastos de la Deuda Pública			0			0
i5) Costo por Coberturas			0			0
i6) Apoyos Financieros			0			0
i7) Adeudos de Ejercicios Fiscales Anteriores (ADEFAS)			0			0

87.54

LA NUEVA INDEPENDENCIA

www.nl.gob.mx





II. Gasto Etiquetado (II=A+B+C+D+)	0	0	0	0	0	0
A. Servicios Personales (A=a1+a2+)	0	0	0	0	0	0
a1) Remuneraciones al Personal de Carácter Permanente			0			0
a2) Remuneraciones al Personal de Carácter Transitorio			0			0
a3) Remuneraciones Adicionales y Especiales			0			0
a4) Seguridad Social			0			0
a5) Otras Prestaciones Sociales y Económicas			0			0
a6) Previsiones			0			0
a7) Pago de Estímulos a Servidores Públicos			0			0
B. Materiales y Suministros (B=b1+)	0	0	0	0	0	0
b1) Materiales de Administración, Emisión de Documentos y Artículos			0			0
b2) Alimentos y Utensilios			0			0
b3) Materias Primas y Materiales de Producción y Comercialización			0			0
b4) Materiales y Artículos de Construcción y de Reparación			0			0
b5) Productos Químicos, Farmacéuticos y de Laboratorio			0			0
b6) Combustibles, Lubricantes y Aditivos			0			0
b7) Vestuario, Blancos, Prendas de Protección y Artículos Deportivos			0			0
b8) Materiales y Suministros Para Seguridad			0			0
b9) Herramientas, Refacciones y Accesorios Menores			0			0
C. Servicios Generales (C=c1+c2+d)	0	0	0	0	0	0
c1) Servicios Básicos			0			0
c2) Servicios de Arrendamiento			0			0
c3) Servicios Profesionales, Científicos, Técnicos y Otros Servicios			0			0
c4) Servicios Financieros, Bancarios y Comerciales			0			0
c5) Servicios de Instalación, Reparación, Mantenimiento y Conservación			0			0
c6) Servicios de Comunicación Social y Publicidad			0			0
c7) Servicios de Traslado y Viáticos			0			0
c8) Servicios Oficiales			0			0
c9) Otros Servicios Generales			0			0
D. Transferencias, Asignaciones, Subsidios y Otras Ayudas	0	0	0	0	0	0

87.55

LA NUEVA INDEPENDENCIA

www.nl.gob.mx





d1) Transferencias Internas y Asignaciones al Sector Público			0			0
d2) Transferencias al Resto del Sector Público			0			0
d3) Subsidios y Subvenciones			0			0
d4) Ayudas Sociales			0			0
d5) Pensiones y Jubilaciones			0			0
d6) Transferencias a Fideicomisos, Mandatos y Otros Análogos			0			0
d7) Transferencias a la Seguridad Social			0			0
d8) Donativos			0			0
d9) Transferencias al Exterior			0			0
E. Bienes Muebles, Inmuebles e Intangibles	0	0	0	0	0	0
e1) Mobiliario y Equipo de Administración			0			0
e2) Mobiliario y Equipo Educativo y Recreativo			0			0
e3) Equipo e Instrumental Médico y de Laboratorio			0			0
e4) Vehículos y Equipo de Transporte			0			0
e5) Equipo de Defensa y Seguridad			0			0
e6) Maquinaria, Otros Equipos y Herramientas			0			0
e7) Activos Biológicos			0			0
e8) Bienes Inmuebles			0			0
e9) Activos Intangibles			0			0
F. Inversión Pública (F=f1+f2+f3)	0	0	0	0	0	0
f1) Obra Pública en Bienes de Dominio Público			0			0
f2) Obra Pública en Bienes Propios			0			0
f3) Proyectos Productivos y Acciones de Fomento			0			0
G. Inversiones Financieras y Otras	0	0	0	0	0	0
g1) Inversiones Para el Fomento de Actividades Productivas			0			0
g2) Acciones y Participaciones de Capital			0			0
g3) Compra de Títulos y Valores			0			0
g4) Concesión de Préstamos			0			0
g5) Inversiones en Fideicomisos, Mandatos y Otros Análogos			0			0
Fideicomiso de Desastres Naturales (Informativo)			0			0
g6) Otras Inversiones Financieras			0			0
g7) Provisiones para Contingencias y Otras Erogaciones Especiales			0			0
H. Participaciones y Aportaciones	0	0	0	0	0	0
h1) Participaciones			0			0
h2) Aportaciones			0			0
h3) Convenios			0			0
I. Deuda Pública (I=i1+i2+i3+i4+i5+i6+i7)	0	0	0	0	0	0
i1) Amortización de la Deuda Pública			0			0
i2) Intereses de la Deuda Pública			0			0
i3) Comisiones de la Deuda Pública			0			0
i4) Gastos de la Deuda Pública			0			0
i5) Costo por Coberturas			0			0
i6) Apoyos Financieros			0			0
i7) Adeudos de Ejercicios Fiscales Anteriores (ADEFAS)			0			0
III. Total de Egresos (III = I + II)	99,404,182	0	99,404,182	18,160,057	13,411,467	81,244,125

87.56

LA NUEVA INDEPENDENCIA

www.nl.gob.mx





Informe de Avance de Gestión Financiera del Primer Trimestre 2019



Informe de Avance de Gestión Financiera del Primer Trimestre del 2019  
 Universidad de Ciencias de la Seguridad de Nuevo León (a)  
 Estado Analítico del Ejercicio del Presupuesto de Egresos Detallado - LDF  
 Clasificación Administrativa  
 Del 1 de Enero al 31 de Marzo de 2019 (b)  
 (PESOS)

Concepto (c)	Egresos					Subejercicio (e)
	Aprobado (d)	Ampliaciones/ (Reducciones)	Modificado	Devengado	Pagado	
I. Gasto No Etiquetado (I=A+B+C+D+E+F+G+H)	99,404,182	0	99,404,182	18,160,057	13,411,467	81,244,125
UNIVERSIDAD DE CIENCIAS DE LA SEGURIDAD	99,404,182	0	99,404,182	18,160,057	13,411,467	81,244,125
						0
						0
						0
						0
						0
						0
						0
						0
						0
						0
						0
						0
						0
						0
						0
						0
						0
						0
						0
II. Gasto Etiquetado (II=A+B+C+D+E+F+G+H)	0	0	0	0	0	0
						0
						0
						0
						0
						0
						0
						0
						0
						0
						0
						0
III. Total de Egresos (III = I + II)	99,404,182	0	99,404,182	18,160,057	13,411,467	81,244,125

87.57

LA NUEVA INDEPENDENCIA

www.nl.gob.mx



# Informe de Avance de Gestión Financiera del Primer Trimestre 2019



Informe de Avance de Gestión Financiera del Primer Trimestre del 2019  
 Universidad de Ciencias de la Seguridad de Nuevo León (a)  
 Estado Analítico del Ejercicio del Presupuesto de Egresos Detallado - LDF  
 Clasificación Funcional (Finalidad y Función)  
 Del 1 de Enero al 31 de Marzo de 2019 (b)  
 (PESOS)

Concepto (c)	Egresos					Subejercicio (e)
	Aprobado (d)	Ampliaciones/ (Reducciones)	Modificado	Devengado	Pagado	
I. Gasto No Etiquetado (I=A+B+C+D)	99,404,182	0	99,404,182	18,160,057	13,411,467	81,244,125
A. Gobierno (A=a1+a2+a3+a4+a5+a6+a7+a8)	99,404,182	0	99,404,182	18,160,057	13,411,467	81,244,125
a1) Legislación	99,404,182	0	99,404,182	18,160,057	13,411,467	81,244,125
a2) Justicia			0			0
a3) Coordinación de la Política de Gobierno			0			0
a4) Relaciones Exteriores			0			0
a5) Asuntos Financieros y Hacendarios			0			0
a6) Seguridad Nacional			0			0
a7) Asuntos de Orden Público y de Seguridad Interior			0			0
a8) Otros Servicios Generales			0			0
B. Desarrollo Social (B=b1+b2+b3+b4+b5+b6+b7)	0	0	0	0	0	0
b1) Protección Ambiental			0			0
b2) Vivienda y Servicios a la Comunidad			0			0
b3) Salud			0			0
b4) Recreación, Cultura y Otras Manifestaciones Sociales			0			0
b5) Educación			0			0
b6) Protección Social			0			0
b7) Otros Asuntos Sociales			0			0
C. Desarrollo Económico (C=c1+c2+c3+c4+c5+c6+c7+c8+c9)	0	0	0	0	0	0
c1) Asuntos Económicos, Comerciales y Laborales en General			0			0
c2) Agropecuaria, Silvicultura, Pesca y Caza			0			0
c3) Combustibles y Energía			0			0
c4) Minería, Manufacturas y Construcción			0			0
c5) Transporte			0			0
c6) Comunicaciones			0			0
c7) Turismo			0			0
c8) Ciencia, Tecnología e Innovación			0			0
c9) Otras Industrias y Otros Asuntos Económicos			0			0
D. Otras No Clasificadas en Funciones Anteriores (D=d1+d2+d3+d4)	0	0	0	0	0	0
d1) Transacciones de la Deuda Pública / Costo Financiero de la Deuda			0			0
d2) Transferencias, Participaciones y Aportaciones Entre Diferentes Niveles y Ordenes de Gobierno			0			0
d3) Saneamiento del Sistema Financiero			0			0
d4) Adeudos de Ejercicios Fiscales Anteriores			0			0

87.58

LA NUEVA INDEPENDENCIA

www.nl.gob.mx



## Informe de Avance de Gestión Financiera del Primer Trimestre 2019



II. Gasto Etiquetado (II=A+B+C+D)	0	0	0	0	0	0
A. Gobierno (A=a1+a2+a3+a4+a5+a6+a7+a8)	0	0	0	0	0	0
a1) Legislación						
a2) Justicia						
a3) Coordinación de la Política de Gobierno						
a4) Relaciones Exteriores						
a5) Asuntos Financieros y Hacendarios						
a6) Seguridad Nacional						
a7) Asuntos de Orden Público y de Seguridad Interior						
a8) Otros Servicios Generales						
B. Desarrollo Social (B=b1+b2+b3+b4+b5+b6+b7)	0	0	0	0	0	0
b1) Protección Ambiental						
b2) Vivienda y Servicios a la Comunidad						
b3) Salud						
b4) Recreación, Cultura y Otras Manifestaciones Sociales						
b5) Educación						
b6) Protección Social						
b7) Otros Asuntos Sociales						
C. Desarrollo Económico (C=c1+c2+c3+c4+c5+c6+c7+c8+c9)	0	0	0	0	0	0
c1) Asuntos Económicos, Comerciales y Laborales en General						
c2) Agropecuaria, Silvicultura, Pesca y Caza						
c3) Combustibles y Energía						
c4) Minería, Manufacturas y Construcción						
c5) Transporte						
c6) Comunicaciones						
c7) Turismo						
c8) Ciencia, Tecnología e Innovación						
c9) Otras Industrias y Otros Asuntos Económicos						
D. Otras No Clasificadas en Funciones Anteriores (D=d1+d2+d3+d4)	0	0	0	0	0	0
d1) Transacciones de la Deuda Pública / Costo Financiero de la Deuda						
d2) Transferencias, Participaciones y Aportaciones Entre Diferentes Niveles y Ordenes de Gobierno						
d3) Saneamiento del Sistema Financiero						
d4) Adeudos de Ejercicios Fiscales Anteriores						
III. Total de Egresos (III = I + II)	99,404,182	0	99,404,182	18,160,057	13,411,467	81,244,125

87.59

LA NOVA INDEPENDENCIA

www.nl.gob.mx





Universidad de Ciencias de la Seguridad de Nuevo León (a)  
 Informe de Avance de Gestión Financiera del Primer Trimestre del 2019  
 Estado Analítico del Ejercicio del Presupuesto de Egresos Detallado - LDF  
 Clasificación de Servicios personales por Categoría  
 Del 1 de Enero al 31 de Marzo de 2019 (b)

Concepto (c)	Egresos					
	Aprobado (d)	Ampliaciones/ (Reducciones)	Modificado	Devengado	Pagado	Subejercicio (e)
I. Gasto No Etiquetado (I=A+B+C+D+E+F+G+H)	38,566,572	0	38,566,572	8,039,520	8,039,520	30,527,051
A. Personal Administrativo y de Servicio Público	38,566,572	0	38,566,572	8,039,520	8,039,520	30,527,051
B. Magisterio						
C. Servicios de Salud (C=c1+c2)						
c1) Personal Administrativo						
c2) Personal Médico, Paramédico y afin						
D. Seguridad Pública						
E. Gastos asociados a la implementación de nuevas Leyes Federales o reformas a las mismas						
e1) Nombre del Programa o ley 1						
e2) Nombre del Programa o ley 2						
(E=e1+e2)	0	0	0	0	0	0
F. Sentencias Laborales Definitivas						
II. Gasto Etiquetado (II=A+B+C+D+E+F+G+H)	0	0	0	0	0	0
A. Personal Administrativo y de Servicio Público						
B. Magisterio						
C. Servicios de Salud (C=c1+c2)						
c1) Personal Administrativo						
c2) Personal Médico, Paramédico y afin						
D. Seguridad Pública						
E. Gastos asociados a la implementación de nuevas Leyes Federales o reformas a las mismas						
e1) Nombre del Programa o ley 1						
e2) Nombre del Programa o ley 2						
(E=e1+e2)	0	0	0	0	0	0
F. Sentencias Laborales Definitivas						
III. Total de Gastos en Servicios Personales (III=I+II)	38,566,572	0	38,566,572	8,039,520	8,039,520	30,527,051

87.60

LA NUEVA INDEPENDENCIA

www.nl.gob.mx



Informe de Avance de Gestión Financiera del Primer Trimestre 2019



Informe de Avance de Gestión Financiera del Primer Trimestre del 2019						
Universidad de Ciencias de la Seguridad de Nuevo León (a)						
Proyecciones de Ingresos - LDF						
(PESOS)						
(CIFRAS NOMINALES)						
Concepto (b)	Año en Cuestión 2020 (de iniciativa de Ley) (c)	2021 (d)	2022 (d)	2023 (d)	2024 (d)	2025 (d)
1. Ingresos de Libre Disposición (1=A+B+C+D+E+F+G+H+I+J+K+L)	106,289,194	111,603,654	117,183,837	123,043,028	129,195,180	135,654,939
A. Impuestos	0	0	0	0	0	0
B. Cuotas y Aportaciones de Seguridad Social	0	0	0	0	0	0
C. Contribuciones de Mejoras	0	0	0	0	0	0
D. Derechos	0	0	0	0	0	0
E. Productos	0	0	0	0	0	0
F. Aprovechamientos	0	0	0	0	0	0
G. Ingresos por Venta de Bienes y Prestación de Servicios	0	0	0	0	0	0
H. Participaciones	0	0	0	0	0	0
I. Incentivos Derivados de la Colaboración Fiscal	0	0	0	0	0	0
J. Transferencias y Asignaciones	106,289,194	111,603,654	117,183,837	123,043,028	129,195,180	135,654,939
K. Convenios	0	0	0	0	0	0
L. Otros Ingresos de Libre Disposición	0	0	0	0	0	0
2. Transferencias Federales Etiquetadas (2=A+B+C+D+E)	0	0	0	0	0	0
A. Aportaciones	0	0	0	0	0	0
B. Convenios	0	0	0	0	0	0
C. Fondos Distintos de Aportaciones	0	0	0	0	0	0
D. Transferencias, Asignaciones, Subsidios y Subvenciones, y Pensiones y Jubilaciones	0	0	0	0	0	0
E. Otras Transferencias Federales Etiquetadas	0	0	0	0	0	0
3. Ingresos Derivados de Financiamientos (3=A)	0	0	0	0	0	0
A. Ingresos Derivados de Financiamientos	0	0	0	0	0	0
4. Total de Ingresos Proyectados (4=1+2+3)	106,289,194	111,603,654	117,183,837	123,043,028	129,195,180	135,654,939
<b>Datos Informativos</b>						
1. Ingresos Derivados de Financiamientos con Fuente de Pago de Recursos de Libre Disposición	0	0	0	0	0	0
2. Ingresos derivados de Financiamientos con Fuente de Pago de Transferencias Federales Etiquetadas	0	0	0	0	0	0
3. Ingresos Derivados de Financiamiento (3 = 1 + 2)	0	0	0	0	0	0

87.61

LA NUEVA INDEPENDENCIA

www.nl.gob.mx





Informe de Avance de Gestión Financiera del Primer Trimestre del 2019						
Universidad de Ciencias de la Seguridad de Nuevo León (a)						
Proyecciones de Egresos - LDF						
(PESOS)						
(CIFRAS NOMINALES)						
Concepto (b)	Año en Cuestión 2020 (de proyecto de presupuesto) (c)	2021 (d)	2022 (d)	2023 (d)	2024 (d)	2025 (d)
1. Gasto No Etiquetado (1=A+B+C+D+E+F+G+H+I)	106,289,194	111,603,654	117,183,837	123,043,028	129,195,180	135,654,939
A. Servicios Personales	0	0	0	0	0	
B. Materiales y Suministros	0	0	0	0	0	
C. Servicios Generales	0	0	0	0	0	
D. Transferencias, Asignaciones, Subsidios y Otras Ayudas	106,289,194	111,603,654	117,183,837	123,043,028	129,195,180	135,654,939
E. Bienes Muebles, Inmuebles e Intangibles	0	0	0	0	0	
F. Inversión Pública	0	0	0	0	0	
G. Inversiones Financieras y Otras Provisiones	0	0	0	0	0	
H. Participaciones y Aportaciones	0	0	0	0	0	
I. Deuda Pública	0	0	0	0	0	
2. Gasto Etiquetado (2=A+B+C+D+E+F+G+H+I)	0	0	0	0	0	0
A. Servicios Personales	0	0	0	0	0	
B. Materiales y Suministros	0	0	0	0	0	
C. Servicios Generales	0	0	0	0	0	
D. Transferencias, Asignaciones, Subsidios y Otras Ayudas	0	0	0	0	0	
E. Bienes Muebles, Inmuebles e Intangibles	0	0	0	0	0	
F. Inversión Pública	0	0	0	0	0	
G. Inversiones Financieras y Otras Provisiones	0	0	0	0	0	
H. Participaciones y Aportaciones	0	0	0	0	0	
I. Deuda Pública	0	0	0	0	0	
3. Total de Egresos Proyectados (3 = 1 + 2)	106,289,194	111,603,654	117,183,837	123,043,028	129,195,180	135,654,939

87.62



www.nl.gob.mx





Informe de Avance de Gestión Financiera del Primer Trimestre del 2019						
Universidad de Ciencias de la Seguridad de Nuevo León (a)						
Resultados de Ingresos - LDF						
(PESOS)						
Concepto (b)	2014 (c)	2015 (c)	2016 (c)	2017 (c)	2018 (c)	2019 (d)
<b>1. Ingresos de Libre Disposición (1=A+B+C+D+E+F+G+H+I+J+K+L)</b>	<b>98,984,961</b>	<b>101,306,423</b>	<b>86,960,276</b>	<b>62,256,622</b>	<b>13,481,286</b>	<b>0</b>
A. Impuestos	0	0	0	0	0	0
B. Cuotas y Aportaciones de Seguridad Social	0	0	0	0	0	0
C. Contribuciones de Mejoras	0	0	0	0	0	0
D. Derechos	0	0	0	0	0	0
E. Productos	0	0	0	0	0	0
F. Aprovechamientos	0	0	0	0	0	0
G. Ingresos por Venta de Bienes y Prestación de Servicios	0	0	0	0	0	0
H. Participaciones	0	0	0	0	0	0
I. Incentivos Derivados de la Colaboración Fiscal	0	0	0	0	0	0
J. Transferencias y Asignaciones	98,984,961	101,306,423	86,960,276	62,256,622	13,481,286	0
K. Convenios	0	0	0	0	0	0
L. Otros Ingresos de Libre Disposición	0	0	0	0	0	0
<b>2. Transferencias Federales Etiquetadas (2=A+B+C+D+E)</b>	<b>0</b>	<b>0</b>	<b>0</b>	<b>0</b>	<b>0</b>	<b>0</b>
A. Aportaciones	0	0	0	0	0	0
B. Convenios	0	0	0	0	0	0
C. Fondos Distintos de Aportaciones	0	0	0	0	0	0
D. Transferencias, Asignaciones, Subsidios y Subvenciones, y Pensiones y Jubilaciones	0	0	0	0	0	0
E. Otras Transferencias Federales Etiquetadas	0	0	0	0	0	0
<b>3. Ingresos Derivados de Financiamientos (3=A)</b>	<b>0</b>	<b>0</b>	<b>0</b>	<b>0</b>	<b>0</b>	<b>0</b>
A. Ingresos Derivados de Financiamientos	0	0	0	0	0	0
<b>4. Total de Resultados de Ingresos (4=1+2+3)</b>	<b>98,984,961</b>	<b>101,306,423</b>	<b>86,960,276</b>	<b>62,256,622</b>	<b>13,481,286</b>	<b>0</b>
<b>Datos Informativos</b>						
1. Ingresos Derivados de Financiamientos con Fuente de Pago de Recursos de Libre Disposición	0	0	0	0	0	0
2. Ingresos derivados de Financiamientos con Fuente de Pago de Transferencias Federales Etiquetadas	0	0	0	0	0	0
3. Ingresos Derivados de Financiamiento (3 = 1 + 2)	0	0	0	0	0	0

87.63

LA NUEVA INDEPENDENCIA

www.nl.gob.mx





Informe de Avance de Gestión Financiera del Primer Trimestre del 2019						
Universidad de Ciencias de la Seguridad de Nuevo León (a)						
Resultados de Egresos - LDF						
(PESOS)						
Concepto (b)	2014 (c)	2015 (c)	2016 (c)	2017 (c)	2018 (c)	2019 (d)
1. Gasto No Etiquetado (1=A+B+C+D+E+F+G+H+I)	98,981,961	101,306,423	86,960,276	59,853,819	18,067,167	18,160,057
A. Servicios Personales	27,612,296	23,451,940	20,559,321	18,375,032	8,004,621	8,039,520
B. Materiales y Suministros	51,511,539	63,729,201	50,868,408	25,568,976	7,111,250	8,258,598
C. Servicios Generales	15,732,369	12,807,914	12,890,930	14,272,362	2,658,427	1,851,760
D. Transferencias, Asignaciones, Subsidios y Otras Ayudas	0	0	0	0	0	
E. Bienes Muebles, Inmuebles e Intangibles	4,125,757	1,317,368	2,641,617	1,637,449	292,869	10,179
F. Inversión Pública	0	0	0	0	0	
G. Inversiones Financieras y Otras Provisiones	0	0	0	0	0	
H. Participaciones y Aportaciones	0	0	0	0	0	
I. Deuda Pública	0	0	0	0	0	
2. Gasto Etiquetado (2=A+B+C+D+E+F+G+H+I)	0	0	0	0	0	0
A. Servicios Personales	0	0	0	0	0	
B. Materiales y Suministros	0	0	0	0	0	
C. Servicios Generales	0	0	0	0	0	
D. Transferencias, Asignaciones, Subsidios y Otras Ayudas	0	0	0	0	0	
E. Bienes Muebles, Inmuebles e Intangibles	0	0	0	0	0	
F. Inversión Pública	0	0	0	0	0	
G. Inversiones Financieras y Otras Provisiones	0	0	0	0	0	
H. Participaciones y Aportaciones	0	0	0	0	0	
I. Deuda Pública	0	0	0	0	0	
3. Total del Resultado de Egresos (3=1+2)	98,981,961	101,306,423	86,960,276	59,853,819	18,067,167	18,160,057

87.64

LA NUEVA INDEPENDENCIA

www.nl.gob.mx

