



Cuenta Pública 2019

Cuenta Pública 2019					
Estado de Situación Financiera Detallada-LDF					
Del 1 de enero al 31 de diciembre de 2019					
UNIVERSIDAD DE CIENCIAS DE LA SEGURIDAD DEL ESTADO DE NUEVO LEÓN					
(Pesos)					
Concepto	ANUAL 2019	ANUAL 2018	Concepto	ANUAL 2019	ANUAL 2018
ACTIVO			PASIVO		
Activo Circulante			Pasivo Circulante		
a) Efectivo y Equivalentes (a=a1+a2+a3+a4+a5+a6+a7)	78,567,439	11,809,085	a. Cuentas Por Pagar a Corto Plazo (a=a1+a2+a3+a4+a5+a6+a7+a8+a9)	23,557,411	5,202,816
a1) Efectivo	0	0	a1) Servicios Personales Por Pagar a Corto Plazo	189,033	421,330
a2) Bancos/tesorería	1,165,439	1,007,085	a2) Proveedores por Pagar a Corto Plazo	23,091,689	4,499,289
a3) Bancos/Dependencias y Otros	0	0	a3) Contratistas por obras Públicas por pagar a Corto Plazo	0	0
a4) Inversiones temporales (hasta 3 meses)	77,402,000	10,802,000	a4) Participaciones y Aportaciones por Pagar a Corto Plazo	0	0
a5) Fondos en afectación Específica	0	0	a5) Transferencias Otorgadas por Pagar a Corto Plazo	0	0
a6) Depósitos de Fondos de Terceros en Garantía y/o Administración	0	0	a6) Intereses, Comisiones y Otros Gastos de la Deuda Pública por pagar a Corto Plazo	0	0
a7) Otros Efectivos Equivalentes	0	0	a7) Retenciones y Contribuciones por pagar a Corto Plazo	276,690	282,197
b) Derechos a Recibir Efectivo y Equivalentes (b=b1+b2+b3+b4+b5+b6+b7)	6,550,249	13,883,756	a8) Devoluciones de la Ley de Ingresos por Pagar a Corto Plazo	0	0
b1) Inversiones Financieras a Corto Plazo	0	0	a9) Otras Cuentas por Pagar a Corto Plazo	0	0
b2) Cuentas por Cobrar a Corto Plazo	6,550,249	13,866,666	b. Documentos por Pagar a Corto Plazo	0	0
b3) Deudores Diversos por Cobrar a Corto Plazo	0	17,090	b1) Documentos Comerciales por Pagar a Corto Plazo	0	0
b4) Ingresos por recuperar a Corto Plazo	0	0	b2) Documentos Comerciales por pagar a Corto Plazo	0	0
b5) Deudores por Anticipos de la Tesorería a Corto Plazo	0	0	b3) Otros Documentos por Pagar a Corto Plazo	0	0
b6) Prestamos otorgados a Corto Plazo	0	0	c. Porción a Corto Plazo de la Deuda Pública a Largo Plazo (c=c1+c2)	0	0
b7) Otros Derechos a Recibir Efectivo y Equivalentes a Corto Plazo	0	0	c1) Porción a Corto Plazo de la Deuda Pública	0	0
c) Derechos a Recibir Bienes o Servicios (c=c1+c2+c3+c4+c5)	14,930	306,847	c2) Porción a Corto Plazo de Arrendamiento Financiero	0	0
c1) Anticipo a Proveedores por Adquisición de Bienes y Prestación de Servicios a Corto Plazo	14,930	306,847	d. Títulos y Valores a Corto Plazo	7,392	0
c2) Anticipo a Proveedores por Adquisición de Bienes Inmuebles y Muebles a Corto Plazo	0	0	e. Pasivos Diferidos a Corto Plazo (de=e1+e2+e3)	7,392	0
			e1) Ingresos Cobrados por Adelantado a Corto Plazo	0	0
			e2) Intereses Cobrados por Adelantado a Corto Plazo	0	0
			e3) Otros pasivos Diferidos a Corto Plazo	0	0
			f. Fondos y Bienes de Terceros en Garantía y/o Administración a Corto Plazo	0	0
			(f=f1+f2+f3+f4+f5+f6)	0	0
			f1) Fondos de Garantía a Corto Plazo	0	0



Cuenta Pública 2019


c3) Antitipo a proveedores por Adquisición de Bienes Intangibles a Corto Plazo	0	0	f2) Fondos de Administración a Corto Plazo	0	0
c4) Antitipo a Contratistas por Obras Públicas a Corto Plazo	0	0	f3) Fondos de Contingencia a Corto Plazo	0	0
c5) Otros Derechos a Recibir Bienes y Servicios a Corto Plazo	0	0	f4) Fondos de Fideicomiso Mandatos y Contratos Análogos a Corto Plazo	0	0
d) Inventarios (d=d1+d2+d3+d4+d5)	0	0	f5) Otros Fondos de terceros en Garantía y/o Administración a Corto Plazo	0	0
d1) Inventario de Mercancías por Venta	0	0	f6) Vlores y Bienes de garantía a Corto Plazo	0	0
d2) Inventario de Mercancías Terminadas	0	0	g. Provisiones a Corto Plazo (g-g1+g2+g3)	0	0
d3) Inventario de Mercancías en Proceso	0	0	g1) Provisión para demandas y Jucios Corto Plazo	0	0
d4) Inventario de Materias Primas, Materiales y Suministros para Producción	0	0	g2) Provisión para Contingencias a Corto plazo	0	0
d5) Bienes en Tránsito	0	0	g3) Otras Provisiones a Corto Plazo	0	0
e) Almacenes	4,238,584	4,783,858	h.Otros Pasivos a Corto Plazo (h=h1+h2+h3)	0	0
f) Estimación por Pérdida o Deterioro de Activos Circulantes =(f1+f2)	0	0	h1) Ingresos por Clasificar	0	0
f1) Estimaciones para Cuentas Incobrables por Derechos a Recibir Efectivo o Equivalentes	0	0	h2) Recaudación por Participar	0	0
f2) Estimación por Deterioro de Inventarios	0	0	h3) Otros pasivos Circulantes	0	0
g) Otros Activos Circulantes=(g1+g2+g3+g4)	0	0			
g1) Valores en Garantía	0	0			
g2) Bienes en Garantía (excluye depósitos de fondos)	0	0			
g3) Bienes Derivados de Embargos, Decomisos, Aseguramientos y Dación en Pago	0	0			
g4) Adquisición con fondos de Terceros	0	0			
IA. Total de Activos Circulantes (IA = a+b+c+d+e+ff+g)	89,371,202	30,783,545	IIA. Total de Pasivo Circulante (IIA= a+b+c+d+e+ff+g+h)	\$23,564,803	\$5,202,816
Activo No Circulante			Pasivo No Circulante		
a. Inversiones Financieras a Largo Plazo	0	0	a. Cuentas por Pagar a Largo Plazo	0	0
b. Derechos a Recibir Efectivo o Equivalentes a Largo Plazo	0	439,536	b. Documentos por Pagar a Largo Plazo	0	0
c. Bienes Inmuebles, Infraestructura y Construcciones en Proceso	0	0	c. Deuda Pública a Largo Plazo	0	0
d. Bienes Muebles	29,732,602	23,602,062	d. Pasivos Diferidos a Largo Plazo	0	0
e. Activos Intangibles	1,863,738	1,434,306	e. Fondos y Bienes de Terceros en Garantía y/o en Administración a Largo Plazo	0	0
f. Depreciación, Deterioro y Amortización Acumulada de Bienes	(22,165,179)	(18,457,455)	f. Provisiones a Largo Plazo	1,499,477	533,763
g. Activos Diferidos	306,240	0			
h. Estimación por Pérdida o Deterioro de Activos no Circulantes	0	0			
i. Otros Activos no Circulantes	0	0			
IB. Total de Activos no Circulantes (IB= a+b+c+d+e+ff+g+h+i)	\$9,737,401	\$7,018,449	IIB. Total de Pasivos No Circulantes (IIB=a+b+c+d+e+f)	\$1,499,477	\$533,763





Cuenta Pública 2019

		II. Total del Pasivo (II=IIA+IIB)	\$25,064,280	\$5,736,579	
HACIENDA PÚBLICA/PATRIMONIO					
		IIIA. Hacienda Pública/ Patrimonio Contribuido (IIIA=a+b+c+d)	\$8,813,923	\$5,496,277	
		a. Aportaciones	0	0	
		b. Donaciones de Capital	8,813,923	5,496,277	
		c. Actualización de la Hacienda Pública/Patrimonio	0	0	
		IIIB. Hacienda Pública/ Patrimonio Generado (IIIB=a+b+c+d+e)	\$65,230,400	\$26,569,138	
		a. Resultados del Ejercicio (Ahorro / Desahorro)	39,109,801	13,941,782	
		b. Resultados de Ejercicios Anteriores	26,120,599	12,627,355	
		c. Revalúos	0	0	
		d. Reservas	0	0	
		e. Rectificaciones de Resultados de Ejercicios Anteriores	0	0	
		IIIC. Exceso o Insuficiencia en la Actualización de La Hacienda Pública/Patrimonio	\$0	\$0	
		IIIC=(a+b)	0	0	
		a. Resultado por Posición Monetaria	0	0	
		b. Resultado por Tenencia de Activos no Monetarios			
		III: Total Hacienda Pública/Patrimonio (III=IIIA+IIIB+IIIC)	\$74,044,323	\$32,065,415	
I. Total del Activo (I=IA+IB)	\$99,108,603	\$37,801,994	IV. Total de Pasivo y Hacienda Pública/ Patrimonio (IV=II+III)	\$99,108,603	\$37,801,994

Bajo protesta de decir verdad declaramos que los Estados Financieros y sus Notas son razonablemente correctos y responsabilidad del emisor


Dr. José Zaragoza Huerta
Rector


C.P. Norma Cecilia Garza Carranza
Coordinadora de Recursos Financieros


C.P. Fernando Nateras Corona
Director de Administración