



**UNIVERSIDAD
DE CIENCIAS DE
LA SEGURIDAD**
Ciencia, Patria y Humanismo



UCS

Universidad de Ciencias de la Seguridad del Estado de Nuevo León

UNIVERSIDAD DE CIENCIAS DE LA SEGURIDAD DEL ESTADO DE NUEVO LEON



Cuenta Pública 2019

UNIVERSIDAD DE CIENCIAS DE LA SEGURIDAD DEL ESTADO DE NUEVO LEÓN

ANTECEDENTES

Decreto No. 195 publicado el 15 de abril de 2011, Ley que crea la Universidad de Ciencias de la Seguridad del Estado de Nuevo León como un Organismo Público Descentralizada de la Administración Pública del Estado de Nuevo León. Con personalidad jurídica y patrimonio propio.

MISIÓN

Profesionalizar al personal del Sistema Estatal, formando recurso humano altamente competitivo y especializado en el análisis del delito para la implementación de las mejores prácticas de administración de recursos, prevención, combate e investigación del crimen, buscando incidir con ello, de manera directa, en la mejora continua del servicio público y por ende de la seguridad.

INFORMACIÓN OPERATIVA RELEVANTE

Es uno de los principales objetivos de la UCS el fomento de servidores públicos honestos y técnicamente preparados para el desempeño de la función policial, donde obtengan una formación integral, con contenidos que posibiliten la adquisición de competencias para su óptimo desempeño.

La formación que se ofrece, eleva la calidad en el servicio del policía preventivo, por medio de la incorporación de un cuerpo de elementos de conocimientos teórico-prácticos, jurídicos y éticos, necesarios para que se desarrollen profesionalmente en la prevención del delito.

Así mismo, se ocupa de la integración a la vida universitaria de los cadetes de nuevo ingreso, a través del Curso de Inducción.

La Formación Inicial para policía preventivo se constituye como estrategia nacional para capacitar de manera profesional, integral y con perspectiva de derechos humanos a los policías. Tiene como objetivo principal dotarlos de conocimientos, técnicas, tácticas y habilidades que les permita responder de la mejor manera.

En lo que respecta a la Formación Inicial del Sistema Penitenciario para el Perfil de Custodia Penitenciaria, el objetivo es dar respuesta a la demanda social de contar con profesionales basados en un proceso integral de capacitación y desarrollo en el campo de la reinserción social.

Durante el año 2019 la UCS, realizó 11 mil 784 capacitaciones, de las cuales 1 mil 500 egresadas son mujeres y el resto hombres, con el propósito de fortalecer la formación integral que le permita al egresado intervenir conforme a las aportaciones teóricas y los aprendizajes técnicos en su campo policial, desde una perspectiva de acción ética, de acompañamiento con el ciudadano y de respeto de los derechos humanos.



Cuenta Pública 2019

En materia de Derechos Humanos en la Función Policial, por medio de la integración de contenidos que posibilitan la adquisición de conocimientos y el desarrollo de habilidades cognitivas y psicomotrices, así como la introyección de valores y actitudes congruentes con los requerimientos que plantea el ejercicio de la función del policía preventivo, se logró la capacitación de 115 elementos.

En otro sentido, se acondicionó un aula llamada "*Doyang*", cuyo objetivo es poder brindar capacitación en defensa personal, a cadetes y policías activos y desarrollar mejores habilidades policiales, respetando los derechos humanos y el uso de la fuerza y de armas no letales.

Con el acondicionamiento y mantenimiento del edificio "Lealtad", contamos con una capacidad aproximada de 150 alumnos en 5 aulas donde se imparten clases de forma presencial.

Así mismo, se instaló la Sala de Juicios Orales, una sala de juntas y un área asignada a archivo.

Se mejoró el laboratorio para prácticas de clases penitenciaria y, además, se incrementó el acervo bibliográfico.

A través de la Iniciativa Mérida, la Embajada de los Estados Unidos en México donó a esta Universidad un Simulador Virtual de Conducción denominado "VirTra"; el cual, permite a los cadetes realizar prácticas de tácticas policíacas de conducción y está compuesto por 7 computadoras, 4 pantallas y un monitor, mismo que forma parte del Laboratorio del Uso Racional de la Fuerza y cuenta con escenarios recreados virtualmente para evaluar las reacciones de los cadetes en el uso del armamento en diferentes situaciones, proyectadas en una pantalla. El funcionamiento del simulador nos ayuda a tener una mejor percepción del manejo de los instrumentos del interior de la unidad (vehículo).

En materia de disciplina y en colaboración con Fuerza Civil se participó en actividades como: "Navidad Segura diciembre 2018", "Semana Santa Segura 2019" y "Verano Seguro 2019", así como eventos masivos de fútbol en los estadios de Primera División y musicales en el Parque Fundidora y Explanada de los Héroes, contribuyendo así con la seguridad de la población del Estado de Nuevo León.

Por otra parte, se han realizado diversas actividades de liderazgo para fortalecer el espíritu de cuerpo y trabajo en conjunto con el personal de cadetes en cada escalón operacional y académico, dejando como resultado trabajos de mejora en la Universidad. Se han llevado a cabo diariamente pláticas de concientización con el personal de cadetes para contribuir en el fortalecimiento de los principios y valores institucionales en esta Universidad.

Entrega de libros

Con la finalidad de fomentar la lectura y reforzar el conocimiento en el Curso de Formación Inicial, se hizo entrega a cadetes de una colección de libros pertenecientes a la Universidad como lo son: Manual de Inducción a la Vida Policial, Dogmática Policial, Acondicionamiento



Cuenta Pública 2019

Físico, Manual de Técnicas y Tácticas Policiales, Manual básico de Seguridad Penitenciaria y Manual de Policía Rural.

En el año 2019 egresaron 65 alumnos de nivel Maestría; pertenecientes a la Maestría de Seguridad Pública con acentuación en Prevención del Delito y a la Maestría en Victimología.

Entre los egresados se encuentran funcionarios de la Secretaría de Seguridad Pública, la Secretaría General de Gobierno y del Secretariado Ejecutivo del Sistema Nacional de Seguridad Pública; así como docentes de la Universidad de Ciencias de la Seguridad del Estado de Nuevo León, quienes contaron con una beca del cien por ciento.

La Escuela de Investigaciones de la Universidad, busca generar conocimiento innovador que se plasme en investigaciones, eventos y publicaciones de difusión y divulgación científica para que impacten en mejores prácticas de la seguridad pública. Esta escuela está integrada por profesores de alto nivel académico y científico reconocidos en su mayoría por el Consejo Nacional de Ciencia y Tecnología (CONACYT).

Como parte de esta misión, contamos con la Revista Científica "Estudios de la Seguridad Ciudadana", que tiene como objetivo vincular a nivel mundial el conocimiento y avance tecnológico aplicable a este campo tan sensible y necesario para la estabilidad de cualquier sociedad actual, con la participación de colaboradores nacionales e internacionales.

Escuela de Nivelación Académica para Personal de Retiro

Esta escuela tiene como objeto ofertar los estudios de nivel medio superior, la Preparatoria Abierta de la UCS, la cual ofrece este servicio a todo el personal de la Secretaría de Seguridad Pública y tubo 143 alumnos inscritos, distribuidos de la siguiente manera:

- 👤 Estadística de género: 103 hombres y 40 mujeres
- 👤 Rangos de edades: (30 o menos) 96 y (mayores de 30) 47.

Por otro lado, en materia de capacitación a Municipios, se dio seguimiento a la instrucción del Gobernador del Estado, Ing. Jaime Rodríguez Calderón, se capacitó a elementos en los municipios no metropolitanos refrendando nuestro compromiso de brindar la atención y apoyo necesarios. Esto fue posible mediante los Cursos de Formación Inicial Equivalente para Policía Preventivo (FIE), mismos que se impartieron a un total de 271 elementos dentro de nuestras aulas, así como en las sedes externas: Allende, Aramberri y Sabinas Hidalgo.

Durante el período que se informa, se impartió el Curso para Guardia de Seguridad Privada del Sistema de Transporte Colectivo Metrorrey, recibiendo a 80 elementos responsables de la vigilancia de este medio de transporte estatal.



Cuenta Pública 2019

De la misma manera elementos policiales estatales; así como de los Estados vecinos se especializaron en los siguientes cursos:

- ✚ Procesal en el Sistema de Justicia Penal
- ✚ Curso de Especialización para Operadores de Justicia Penal para Adolescentes
- ✚ Unidad de Medidas Cautelares y Suspensión Condicional del Proceso.
- ✚ Curso de Proximidad Social
- ✚ Diseño en Operativos Especiales.
- ✚ Modelo de Justicia Cívica y Cultura de la Legalidad.

Derivado de la confianza que inspira la Universidad de Ciencias de la Seguridad y gracias a las diversas capacitaciones que ha realizado a las fuerzas estatales y municipales, la Secretaría de Marina (SEMAR) y la Secretaría de la Defensa Nacional (SEDENA), seleccionaron a nuestra institución educativa para impartir el Curso de Formación Inicial Policial para la Guardia Nacional, capacitando un total de 2 mil 976 elementos de la Guardia Nacional, en 8 sedes ubicadas en diferentes partes de la República.

En las instalaciones de la 4ª Brigada de la Policía Militar ubicada en la 7ª Zona de Apodaca, Nuevo León, se capacitaron un total de 400 instructores distribuidos en dos escalones.

Por otra parte, en el Centro de Entrenamiento Avanzado de la Secretaría de Marina se capacitaron a 80 instructores, quienes fueron los encargados de formar a las futuras generaciones de elementos que se integrarán como policías a la Guardia Nacional.

Asimismo, durante el presente año egresaron efectivos del "Curso para personal de las Fuerzas Armadas y Policía Federal" que se integraron a la Guardia Nacional, en 2 escalones distribuidos en 8 sedes de la Secretaría de Marina a nivel nacional.

La Unidad de Derechos Humanos e Igualdad de Género es responsable de impartir los cursos, talleres, y diplomados a personal docente, operativo, administrativo y cadetes; para su actualización permanente, en temas de derechos humanos e inclusión, y equidad de género, con el objetivo de concientizar a los servidores públicos pertenecientes al Sistema Estatal de Seguridad Pública del Estado de Nuevo León, que cumplan su trabajo, con estricto apego a esos derechos.

Actividades

- ✚ Implementación de las recomendaciones de la Comisión Estatal de Derechos Humanos hacia Fuerza Civil.
- ✚ Curso "Los Derechos Humanos en la Función Policial" sede Campo Policial, Escobedo, N. L. Primer escalón.



Cuenta Pública 2019

- ✚ Curso "Los Derechos Humanos en la Función Policial" sede Campo Policial, Escobedo, N. L. Segundo escalón.
- ✚ Curso de Prevención de la Tortura
- ✚ Se crearon los "Grupos de Reflexión para Hombres", divididos en dos grupos con el objetivo de concientizar sobre la violencia de género

Se realizó, en coordinación con la Subsecretaría de Prevención y Participación Ciudadana del Estado de Nuevo León, la Tercera Edición de Diálogos para la Seguridad, donde se trataron temas relacionados a la seguridad, la violencia del crimen organizado y el uso de la fuerza.

La primera conferencia magistral tuvo como tema: "La seguridad humana, derecho humano sustancial y primario, a garantizarse en la política de seguridad de México".

La mesa redonda fue moderada por Profesores Investigadores de la UCS, con la participación de la Lic. Erika Wolberg García, Directora Jurídica del Secretariado Ejecutivo del Consejo de Coordinación del Sistema Integral de Seguridad Pública.

El uso de la fuerza en México y España y la capacitación que deben tener los cuerpos policiales resguardando los Derechos Humanos, fueron los temas principales del segundo y último día en la Tercera Edición de Diálogos para la Seguridad.

Conferencias

Se llevaron a cabo 12 conferencias a beneficio de cadetes, personal y sociedad en temas como:

- ✚ "Prevención de Violencia", el 31 de enero, impartido por el Instituto Estatal de la Juventud.
- ✚ "Violencia Familiar", el 27 de febrero, impartido por la Institución Alternativas Pacíficas, A.C.
- ✚ "Hambre de Vida", 23 de mayo, impartida por el Instituto Estatal de la Juventud.
- ✚ Conferencia Magistral "Propósito de Vida, "El por qué y para qué vivir", el 25 de junio, impartida por Fundación Jamar.
- ✚ "Inteligencia Policial, rumbo al 2024: ¿Cómo estamos y para dónde vamos?, el 22 de julio, impartida por Mesa Metrópoli Mty. a través de la Escuela de Educación Continua.
- ✚ "El Alcoholismo como Enfermedad" impartido por la Delegación de Alcohólicos Anónimos [AA].
- ✚ "Preparación y Constancia para Alcanzar Nuestros Objetivos" Impartida por la Lic. Gabriela Inés Batocletti.
- ✚ "Tu Vida y las Finanzas: Consejos Financieros"
- ✚ "Primero Humano, Luego Policía"
- ✚ "Estatus para la Transformación del Sistema Penitenciario "



Cuenta Pública 2019

Eventos extra curriculares y socioculturales

Se realizaron una serie de actividades como:

- 🚩 Celebración de la Revolución Mexicana.
- 🚩 Seguimos activos participando en el Proyecto de Secretaría de Desarrollo Social del Estado "Brigada de Impulso Ciudadano" cubriendo los diferentes municipios del Estado de Nuevo León.
- 🚩 Se participó también con la Secretaría de Desarrollo Social, estando activos en la actividad de "Colecta de taparoscas" a beneficio de Alianza anti cáncer infantil.
- 🚩 Trote 5k Convivencia, el 26 de julio, llevado a cabo en la UCS y en donde participan 650 entre personal docente, administrativo, elementos activos de Fuerza Civil, policías municipales, así como guardias de Metrorrey.
- 🚩 Encendido del Árbol de Navidad 2019.

Como resultado del liderazgo académico de la Universidad de Ciencias de la Seguridad, el Consejo Académico de la Región Noreste designó el 30 de agosto de 2019 a la UCS y a la Universidad de Seguridad y Justicia de Tamaulipas como sedes de capacitación para el Proceso de Aspirantes a Instructores - Evaluadores de las Competencias Básicas de los Policias Preventivos para la Región Noreste.

Así mismo, Universidad de Ciencias de la Seguridad (UCS), preside desde el 1 de agosto de 2018 el Consejo Académico Regional de la Zona Noreste (CARN), el cual está integrado por universidades, institutos y académicas de capacitación y formación policial de los estados de: Coahuila, Durango, Nuevo León, San Luis Potosí y Tamaulipas.

Dicho Consejo ha sesionado en cinco ocasiones con el objetivo de impulsar una agenda de cooperación institucional de la mano con el Secretariado Ejecutivo del Sistema Nacional de Seguridad Pública. Dentro de sus principales acciones destacan:

- 🚩 Propuesta de Formación y Capacitación Policial.
- 🚩 Reunión con las ocho extensiones municipales de la Universidad de Ciencias de la Seguridad
- 🚩 Reunión con los secretarios de Seguridad Pública de los municipios de Nuevo León.
- 🚩 Se impartieron cursos de capacitación presencial dirigidos a personal de los institutos de formación profesional de la región noreste. Participaron elementos de Coahuila, Durango, Nuevo León y Tamaulipas, los cursos fueron realizados por el Instituto de Formación Profesional de la Fiscalía General de Justicia del Estado de Nuevo León, sobre el proceso de capacitación, alineación y certificación de la Norma ISO.

Uno de los objetivos de la Coordinación de Extensiones Municipales es desarrollar y fortalecer mecanismos efectivos con sus 8 extensiones: Apodaca. Gral. Escobedo, Guadalupe, Juárez. Monterrey, Santa Catarina, San Nicolás y San Pedro Garza García. Por lo anterior se dio seguimiento a los siguientes grupos en cada una de las sedes:



Cuenta Pública 2019

Apodaca	3 grupos	3 grupos
Escobedo	3 grupos	1 grupo
Guadalupe	3 grupos	2 grupos
Juárez	1 grupo	1 grupo
Monterrey	4 grupos	
Santa Catarina	2 grupos	1 grupo
San Nicolás	2 grupos	3 grupos

La Universidad, en el año 2019, firmó convenios el marco de colaboración con las diferentes instituciones a nivel nacional con la finalidad de hacer promoción de los servicios que ofertan las instituciones subscritas y la capacitación de diferentes corporaciones e institutos que requieran los servicios y así fortalecer el sistema de enseñanza. Es importante hacer mención que somos un referente a nivel nacional por la confiabilidad y óptima ejecución de estrategias de seguridad que son el sustento para estar posicionados a nivel nacional.

Colaboración con la Secretaría de la Defensa Nacional "SEDENA".
Colaboración con la Secretaría de Marina "SEMAR".
Colaboración con la Secretaría de Seguridad Pública del Estado de Nuevo León "SSPNL".
Colaboración con el Instituto de Formación Profesional del Estado de Zacatecas.
Colaboración con Sistema de Transporte Colectivo Metrorrey.
Colaboración con la Secretaría de Finanzas del Estado de Zacatecas.
Colaboración con la Academia de Seguridad Pública del Estado de San Luis Potosí.
Colaboración con el Instituto Estatal de Estudios Superiores en Seguridad Y Profesionalización Policial del Estado de Michoacán "IEESSPP".

La UCS obtuvo la certificación de la Comisión de Acreditación para Agencias de la Aplicación de la Ley (CALEA) por sus siglas en inglés: *Commission on Accreditation for Law Enforcement Agencies, Inc.*, con apoyo de la Iniciativa Mérida. Esta acreditación es la culminación de dos años de trabajo, tiempo en el que personal de la UCS trabajó en el cumplimiento de una amplia gama de normas sobre recursos públicos, políticas administrativas y procedimientos operativos.



Cuenta Pública 2019

Las acreditaciones son válidas por cuatro años y exigen capacitación continua por parte del personal de la UCS y adhesión a metodologías establecidas basadas en las mejores prácticas internacionales.

De la misma manera, se ha dado asesoría al personal de C-5 y la Secretaría de Seguridad Pública sobre los procesos de CALEA, con la finalidad de que logren alcanzar también su certificación internacional. La adhesión a estas normas ayuda a las instituciones de seguridad pública a fortalecer su capacidad para prevenir y controlar la comisión de actos delictivos, mejorar la prestación de servicios y respeto a derechos humanos, consolidar la cooperación interinstitucional y aumentar la confianza de los ciudadanos y el personal.

Por medio de la Red de Internacionalización Educativa Policial [RINEP], se da inicio al proceso de Certificación Internacional Institucional de Buenas Prácticas Educativas Policiales en el Marco de la Acreditación Internacional para las Instituciones de Educación Policial, la cual nos ayudará a fomentar el mejoramiento de la calidad de la institución, desde la mejora continua y la cultura de autorregulación, fortaleciendo el sistema educativo policial bajo las directrices internacionales aprobadas y adoptadas coadyuvando con el mejoramiento y sostenibilidad de la calidad educativa.

Así mismo, se generarán recomendaciones para superar las debilidades y aspectos a mejorar por parte de los sistemas educativos policiales, promoviendo una cultura de autoevaluación mediante la aplicación de las directrices para la certificación internacional.

Finalmente, con el propósito de seguir en desarrollo se obtuvo el Registro Nacional de Instancias Capacitadoras en Seguridad Pública 2019, que otorga el Secretariado Ejecutivo del Sistema Nacional de Seguridad Pública, cuyo objetivo es evaluar las capacidades, instalaciones, organización administrativa y académica y tendencia a estandarizar los procesos de profesionalización de los cuerpos de seguridad pública.

De conformidad al marco jurídico vigente, establecido en los artículos 63 fracción XIII, 85, fracción X y XXIII y 136 de la Constitución Política del Estado Libre y Soberano de Nuevo León, 52, 61, 65 y 144 al 148 de la Ley de Administración Financiera para el Estado de Nuevo León; 18 fracción II; 21 fracción XV de la Ley Orgánica de la Administración Pública para el Estado de Nuevo León y 2 fracciones V, X y XXIX; 7 de la Ley de Fiscalización Superior del Estado de Nuevo León 52, 53 fracción I a V, 54 y 55 de La ley General de Contabilidad Gubernamental, el Ejecutivo y sus Organismos Descentralizados y Fideicomisos, así como las personas físicas o morales, públicas o privadas que reciban recursos públicos, deberán rendir su Cuenta Pública en forma anual al H. Congreso del Estado, en los términos y plazos que esta misma legislación establece.



Cuenta Pública 2019



GOBIERNO DEL ESTADO DE NUEVO LEÓN
SECRETARÍA DE FINANZAS Y TESORERÍA GENERAL DEL ESTADO
PRESUPUESTO POR RESULTADOS
REPORTE DE AVANCE FÍSICO - FINANCIERO 2019

INSTITUCIÓN: UNIVERSIDAD DE CIENCIAS DE LA SEGURIDAD
TÍTULO DEL PROGRAMA: PROFESIONALIZACIÓN DEL SISTEMA INTEGRAL DE SEGURIDAD PÚBLICA
TEMA DEL PED: SEGURIDAD PÚBLICA
OBJETIVO: BRINDAR A LA POBLACIÓN DE NUEVO LEÓN UNA SEGURIDAD PÚBLICA INTEGRAL A TRAVÉS DE INSTITUCIONES DE SEGURIDAD ALTAMENTE CAPACITADAS, CONFIABLES Y CERCANAS A LA COMUNIDAD
ESTRATEGIA: CONSOLIDAR UNA INSTITUCIÓN POLICIAL QUE BRINDE SEGURIDAD Y CONFIANZA A LA CIUDADANÍA
BENEFICIARIO (PO/AE): ALUMNOS INSCRITOS A LA UNIVERSIDAD DE CIENCIAS DE LA SEGURIDAD

VALOR DEL PROGRAMA PRESUPUESTARIO				
MONTO	99,404,182			
AVANCE FINANCIERO				
TRIMESTRE	I	II	III	IV
MONTO	19,513,451	34,536,753	68,062,128	99,188,390
PORCENTAJE	19.63	34.74	68.47	99.78

CLASIFICACIÓN PROGRAMÁTICA: T41E02217
CP CONAC "Movilidad": E

MATRIZ DE INDICADORES DE RESULTADOS 2019

RESUMEN NARRATIVO	INDICADOR	FÓRMULA	INDICADORES	FRECUENCIA	META ANUAL	LÍNEA BASE	AVANCE FÍSICO					MEDIOS DE VERIFICACIÓN Y FUENTE DE INFORMACIÓN	SUPUESTOS
							AÑO						
							2016	2017	2018	2019	2020		
FIN	CONTRIBUIR A MEJORAR LA ATENCIÓN A LA CIUDADANÍA POR PARTE DE LOS ELEMENTOS DE SEGURIDAD PÚBLICA MEDIANTE LA MEJORA EN LA CALIDAD DEL SERVICIO	TASA DE VARIACIÓN DE LA MEJORA DE LA CALIDAD DEL SERVICIO	(PROPORCIÓN DE LA POBLACIÓN QUE HA EXPERIMENTADO UNA MEJORA EN LA CALIDAD DEL SERVICIO EN EL AÑO T - PROPORCIÓN DE LA POBLACIÓN QUE HA EXPERIMENTADO UNA MEJORA EN LA CALIDAD DEL SERVICIO EN EL AÑO T-1) / PROPORCIÓN DE LA POBLACIÓN QUE HA EXPERIMENTADO UNA MEJORA EN LA CALIDAD DEL SERVICIO EN EL AÑO T-1) * 100	ANUAL	4.37	-15.52	-15.52	11.35	0.09	0.09		ENCUESTA NACIONAL DE CALIDAD E IMPACTO GUBERNAMENTAL (ENCIG) 2015: TABULADOS PREDEFINIDOS VI / INEGI HTTP://WWW.BETA.INEGI.ORG.MX/PROYECTOS/ENCHOGARES/REGULARES/ENCIG/2015/	
PROPÓSITO	LOS ALUMNOS INSCRITOS A LA UNIVERSIDAD DE CIENCIAS DE LA SEGURIDAD CUENTAN CON COMPETENCIAS Y SE PROFESIONALIZAN PARA BRINDAR SERVICIOS	TASA DE VARIACIÓN DE EFICIENCIA TERMINAL	(EFICIENCIA TERMINAL DEL AÑO T - EFICIENCIA TERMINAL DEL AÑO T-1 / EFICIENCIA TERMINAL DEL AÑO T-1) * 100	ANUAL	0.22	24.22	24.55	0.95	0.01	2.39		BASE DE DATOS DE CONTROL ESCOLAR / DEPARTAMENTO DE ADMISIONES Y SERVICIOS ESCOLARES	LOS ALUMNOS CONCLUYEN SATISFACTORIAMENTE SU PROGRAMA ACADÉMICO



Cuenta Pública 2019

RESUMEN NARRATIVO	INDICADORES				META ANUAL	LÍNEA BASE	AVANCE FÍSICO								MEDIOS DE VERIFICACIÓN Y FUENTE DE INFORMACIÓN	SUPUESTOS
	INDICADOR	FÓRMULA	FRECUENCIA	SEMESTRE			TRIMESTRE									
				I			II	I	II	III	IV					
COMPONENTES	C1. SERVICIO DE FORMACIÓN DE LA DIVISIÓN DE PROFESIONALIZACIÓN IMPARTIDA (BÁSICA, TÉCNICO SUPERIOR, E INICIAL EQUIVALENTE)	TASA DE VARIACIÓN DE EFICIENCIA TERMINAL DE LA DIVISIÓN DE PROFESIONALIZACIÓN	(EFICIENCIA TERMINAL DEL AÑO T - EFICIENCIA TERMINAL DEL AÑO T-1 / EFICIENCIA TERMINAL DEL AÑO T-1) * 100	SEMESTRAL	0.22	24.46	3.74	-0.30							BASE DE DATOS DE CONTROL ESCOLAR / DEPARTAMENTO DE ADMISIONES Y SERVICIOS ESCOLARES	EL ALUMNADO CONCLUYE SATISFACTORIAMENTE SU PROGRAMA ACADÉMICO
	C2. SERVICIO DE EDUCACIÓN DE POSGRADO IMPARTIDO	TASA DE VARIACIÓN DE EFICIENCIA TERMINAL DE POSGRADO	(EFICIENCIA TERMINAL EN POSGRADO DEL AÑO T - EFICIENCIA TERMINAL EN POSGRADO DEL AÑO T-1 / EFICIENCIA TERMINAL EN POSGRADO DEL AÑO T-1) * 100	SEMESTRAL	2.85	NA	-33.94	-45.00							BASE DE DATOS DE POSGRADO / DEPARTAMENTO DE ADMISIONES Y SERVICIOS ESCOLARES	EL ALUMNADO CONCLUYE SATISFACTORIAMENTE SU PROGRAMA DE POSGRADO
	C3. PROYECTOS DE INVESTIGACIÓN PUBLICADOS	PORCENTAJE DE PROYECTOS DE INVESTIGACIÓN PUBLICADOS	(PROYECTOS DE INVESTIGACIÓN PUBLICADOS / PROYECTOS DE INVESTIGACIÓN PROGRAMADOS) * 100	SEMESTRAL	100.00	100.00	64.28	100.00							PLAN DE TRABAJO / COORDINACIÓN DE ESCUELA DE INVESTIGACIONES DE SEGURIDAD PÚBLICA	SE CUENTA CON RECURSOS FINANCIEROS, MATERIALES Y DE PERSONAL PARA PUBLICAR PROYECTOS DE INVESTIGACIÓN
	C4. EDUCACIÓN CONTINUA IMPARTIDA (CURSOS, TALLERES, COLOQUIOS, CONGRESOS)	PORCENTAJE DE EVENTOS DE EDUCACIÓN CONTINUA REALIZADOS	(EVENTOS DE EDUCACIÓN CONTINUA IMPARTIDOS / EVENTOS DE EDUCACIÓN CONTINUA PROGRAMADOS) * 100	SEMESTRAL	100.00	100.00	88.57	154.00							PLAN DE TRABAJO / COORDINACIÓN DE LA ESCUELA DE EDUCACIÓN CONTINUA	SE CUENTA CON RECURSOS FINANCIEROS, MATERIALES Y DE PERSONAL PARA IMPARTIR EVENTOS DE EDUCACIÓN CONTINUA
	C5. CAPACITACIÓN DOCENTE IMPARTIDA	PORCENTAJE DE DOCENTES CAPACITADOS	(PORCENTAJE DE DOCENTES CAPACITADOS/PORCENTAJE DE DOCENTES PROGRAMADOS PARA CAPACITACIÓN) *100	SEMESTRAL	100.00	0.00	81.25	156.25							BASE DE DATOS DE FORMACIÓN Y DESARROLLO DOCENTE/ COORDINACIÓN DE DESARROLLO ACADÉMICO	EXISTEN LOS RECURSOS MATERIALES, HUMANOS Y ECONÓMICOS PARA ABRIR LOS GRUPOS DE CAPACITACIÓN

NOTA: El dato del Fin 2019 se repite del año anterior debido a que los resultados de la encuesta 2019 del INEGI se publican apenas este año.



Información Contable



Cuenta Pública 2019


Cuenta Pública 2019 Estado de Actividades Del 1 de enero al 31 de diciembre de 2019 y 2018 (Pesos) UNIVERSIDAD DE CIENCIAS DE LA SEGURIDAD DEL ESTADO DE NUEVO LEÓN					
Concepto	Anual 2019	Anual 2018	Concepto	Anual 2019	Anual 2018
INGRESOS Y OTROS BENEFICIOS			GASTOS Y OTRAS PÉRDIDAS		
Ingresos de la Gestión	\$72,295,559	\$15,473,191	Gastos de Financiamiento	\$129,512,503	\$94,648,552
Impuestos	0	0	Servicios Personales	47,202,093	37,393,124
Cuotas y Aportaciones de Seguridad Social	0	0	Materiales y Suministros	47,365,699	42,760,896
Contribuciones de Mejoras	0	0	Servicios Generales	34,944,712	14,494,533
Derechos	0	0	Transferencia, Asignaciones, Subsidios y Otras Ayudas	\$0	\$0
Productos	0	0	Transferencias Internas y Asignaciones al Sector Público	0	0
Aprovechamientos	0	0	Transferencias al Resto del Sector Público	0	0
Ingresos por Ventas de Bienes y Servicios	72,295,559	15,473,191	Subsidios y Subvenciones	0	0
Participaciones, Aportaciones, Convenios, Incentivos Derivados	\$99,188,390	\$95,346,020	Ayudas Sociales	0	0
Derivados de la Colaboración Fisca, Fondos Distintos de Aportaciones			Pensiones y Jubilaciones	0	0
Transferencias, Asignaciones, Subsidios y Subvenciones, Pensiones y Jubilaciones			Transferencias a Fideicomisos, Mandatos y Contratos Análogos	0	0
Participaciones, Aportaciones, Convenios, Incentivos Derivados de la Colaboración Fiscal y Fondos distintos de Aportaciones.	0	0	Transferencias a la Seguridad Social	0	0
Transferencia, Asignaciones, Subsidios y Subvenciones, y Pensiones y Jubilaciones	99,188,390	95,346,020	Donativos	0	0
Otros Ingresos y Beneficios	\$1,820,207	\$553,812	Transferencias al Exterior	0	0
Ingresos Financieros	1,820,207	370,998	Participaciones y Aportaciones	\$0	\$0
Incremento por Variación de Inventarios	0	0	Participaciones	0	0
Disminución del Exceso de Estimaciones por Pérdida o Deterioro u Obsolescencia	0	0	Aportaciones	0	0
Disminución del Exceso de Provisiones	0	0	Convenios	0	0
Otros Ingresos y Beneficios Varios	0	182,813	Intereses, Comisiones y Otros Gastos de la Deuda Pública	\$0	\$0
Total de Ingresos y Otros Beneficios	\$173,304,155	\$111,373,023	Intereses de Deuda Pública	0	0
			Comisiones de Deuda Pública	0	0




Cuenta Pública 2019

Gastos de la Deuda Pública	0	0
Costo por Coberturas	0	0
Apoyos Financieros	0	0
Otros Gastos y Pérdidas Extraordinarias	\$4,681,851	\$2,782,688
Estimaciones, Depreciaciones, Deterioros, Obsolescencia	3,707,725	2,647,790
Disminución de Inventarios	965,714	104,624
Aumento por Insuficiencia de Estimaciones por Pérdida o Deterioro y Obsolescencia	0	0
Aumento por Insuficiencia de Provisiones	0	0
Otros Gastos	8,413	30,274
Inversión Pública no Capitalizable	0	0
Total de Gastos y Otras Pérdidas	\$134,194,355	\$97,431,240
Resultado del Ejercicio (Ahorro/Desahorro)	\$39,109,801	\$13,941,782

Bajo protesta de decir verdad declaramos que los Estados Financieros y sus Notas son razonablemente correctos y responsabilidad del emisor


Dr. José Zaragoza Huerta
Rector


C.P. Norma Cecilia Garza Carranza
Coordinadora de Recursos Financieros


C.P. Fernando Nateras Corona
Director de Administración



Cuenta Pública 2019

Cuenta Pública 2019					
Estado de Situación Financiera					
Del 1 de Enero al 31 de Diciembre de 2019 y 2018					
(Pesos)					
UNIVERSIDAD DE CIENCIAS DE LA SEGURIDAD DEL ESTADO DE NUEVO LEÓN					
Concepto	ANUAL 2019	ANUAL 2018	Concepto	ANUAL 2019	ANUAL 2018
ACTIVO			PASIVO		
Activo Circulante			Pasivo Circulante		
Efectivo y Equivalentes	78,567,439	11,809,085	Cuentas Por Pagar a Corto Plazo	23,557,411	5,202,816
Derechos a Recibir Efectivo y Equivalentes	6,550,249	13,883,756	Documentos por Pagar a Corto Plazo	0	0
Derechos a Recibir Bienes o Servicios	14,930	306,847	Porción a Corto Plazo de la Deuda Pública a Largo Plazo	0	0
Inventarios	0	0	Títulos y Valores a Corto Plazo	0	0
Almacenes	4,238,584	4,783,858	Pasivos Diferidos a Corto Plazo	7,392	0
Estimación por Pérdida o Deterioro de Activos Circulantes	0	0	Fondos y Bienes de Terceros en Garantía y/o Administración a Corto Plazo	0	0
Otros Activos Circulantes	0	0	Provisiones a Corto Plazo	0	0
Total de Activos Circulantes	\$89,371,202	\$30,783,545	Otros Pasivos a Corto Plazo	0	0
			Total de Pasivo Circulante	\$23,564,803	\$5,202,816
Activo No Circulante			Pasivo No Circulante		
Inversiones Financieras a Largo Plazo	0	0	Cuentas por Pagar a Largo Plazo	0	0
Derechos a Recibir Efectivo o Equivalentes a Largo Plazo	0	439,536	Documentos por Pagar a Largo Plazo	0	0
Bienes Inmuebles, Infraestructura y Construcciones en Proceso	0	0	Deuda Pública a Largo Plazo	0	0
Bienes Muebles	29,732,602	23,602,062	Pasivos Diferidos a Largo Plazo	0	0
Activos Intangibles	1,863,738	1,434,306	Fondos y Bienes de Terceros en Garantía y/o en Administración a Largo Plazo	0	0
Depreciación, Deterioro y Amortización Acumulada de Bienes	22,165,179	18,457,455	Provisiones a Largo Plazo	1,499,477	533,763
Activos Diferidos	306,240	0			
Estimación por Pérdida o Deterioro de Activos no Circulantes					
Otros Activos no Circulantes	0	0			
Total de Activos no Circulantes	\$9,737,401	\$7,018,449	Total de Pasivos No Circulantes	\$1,499,477	\$533,763



Cuenta Pública 2019

<i>Total del Pasivo</i>		\$25,064,280	\$5,736,579
HACIENDA PÚBLICA/PATRIMONIO			
<i>Hacienda Pública/ Patrimonio Contribuido</i>		\$8,813,923	\$5,496,277
Aportaciones		0	0
Donaciones de Capital		8,813,923	5,496,277
Actualización de la Hacienda Pública/Patrimonio		0	0
<i>Hacienda Pública/ Patrimonio Generado</i>		\$65,230,400	\$26,569,138
Resultados del Ejercicio (Ahorro / Desahorro)		39,109,801	13,941,782
Resultados de Ejercicios Anteriores		26,120,599	12,627,355
Revalúos		0	0
Reservas		0	0
Rectificaciones de Resultados de Ejercicios Anteriores		0	0
<i>Exceso o Insuficiencia en la Actualización de La Hacienda Pública/Patrimonio</i>		\$0	\$0
Resultado por Posición Monetaria		0	0
Resultado por Tenencia de Activos no Monetarios		0	0
Total Hacienda Pública/Patrimonio		\$74,044,323	\$32,065,415
Total del Activo	\$99,108,603	\$37,801,994	Total de Pasivo y Hacienda Pública/ Patrimonio
			\$99,108,603
			\$37,801,994

Bajo prsteta de decir verdad declaramos que los Estados Financieros y sus Notas son razonablemente correctos y responsabilidad del emisor

Dr. José Zaragoza Huerta
Rector

C.P. Norma Cecilia Garza Carranza
Coordinadora de Recursos Financieros

C.P. Fernando Nateras Corona
Director de Administración



Cuenta Pública 2019

Cuenta Pública 2019					
Estado de Cambios en la Situación Financiera					
Al 31 de Diciembre de 2019 y 2018					
(Pesos)					
UNIVERSIDAD DE CIENCIAS DE LA SEGURIDAD DEL ESTADO DE NUEVO LEÓN					
Concepto	Origen	Aplicación	Concepto	Origen	Aplicación
ACTIVO	\$12,317,958	\$73,624,567	PASIVO	\$19,327,701	\$0
Activo Circulante	\$8,170,697	\$66,758,355	Pasivo Circulante	\$18,361,987	\$0
Efectivo y Equivalentes	0	66,758,355	Cuentas por Pagar a Corto Plazo	18,354,595	0
Derechos a Recibir Efectivo y Equivalentes	7,333,507	0	Documentos por Pagar a Corto Plazo	0	0
Derechos a Recibir Bienes o Servicios	291,917	0	Porción a Corto Plazo de la Deuda Pública a Largo Plazo	0	0
Inventarios	0	0	Títulos y Valores a Corto Plazo	0	0
Almacenes	545,273	0	Pasivos Diferidos a Corto Plazo	7,392	0
Estimación por Pérdida o Deterioro de Activos Circulantes	0	0	Fondos y Bienes de Terceros en Garantía y/o Administración a Corto Plazo	0	0
Otros Activos Circulantes	0	0	Provisiones a Corto Plazo	0	0
			Otros Pasivos a Corto Plazo	0	0
Activo No Circulante	\$4,147,261	\$6,866,212	Pasivo No Circulante	\$965,714	\$0
Inversiones Financieras a Largo Plazo	0	0	Cuentas por Pagar a Largo Plazo	0	0
Derechos a Recibir Efectivo o Equivalentes a Largo Plazo	439,536	0	Documentos por Pagar a Largo Plazo	0	0
Bienes Inmuebles, Infraestructura y Construcciones en Proceso	0	0	Deuda Pública a Largo Plazo	0	0
Bienes Muebles	0	6,130,540	Pasivos Diferidos a Largo Plazo	0	0
Activos Intangibles	0	429,432	Fondos y Bienes de Terceros en Garantía y/o en Administración a Largo Plazo	0	0
Depreciación, Deterioro y Amortización Acumulada de Bienes	3,707,725	0	Provisiones a Largo Plazo	965,714	0
Activos Diferidos	0	306,240			
Estimación por Pérdida o Deterioro de Activos no Circulantes					
Otros Activos no Circulantes	0	0	HACIENDA PÚBLICA/PATRIMONIO	\$0	\$0



Cuenta Pública 2019

Hacienda Pública/ Patrimonio Contribuido	\$3,317,646	\$0
Aportaciones	0	0
Donaciones de Capital	3,317,646	0
Actualización de la Hacienda Pública/Patrimonio	0	0
Hacienda Pública/ Patrimonio Generado	\$38,661,262	\$0
Resultados del Ejercicio (Ahorro/Desahorro)	25,168,018	0
Resultados de Ejercicios Anteriores	13,493,244	0
Revalúos	0	0
Reservas	0	0
Rectificaciones de Resultados de Ejercicios Anteriores	0	0
Exceso o Insuficiencia en la Actualización de la Hacienda Pública/Patrimonio	\$0	\$0
Resultado por Posición Monetaria	0	0
Resultado por Tenencia de Activos no Monetarios	0	0

Bajo protesta de decir verdad declaramos que los Estados Financieros y sus Notas son razonablemente correctos y responsabilidad del emisor.

Dr. José Zaragoza Huerta
Rector

C.P. Norma Cecilia Garza Carranza
Coordinadora de Recursos Financieros

C.P. Fernando Nateras Corona
Director de Administración



Cuenta Pública 2019

Cuenta Pública 2019 Estado Analítico del Activo Del 1 de Enero al 31 de Diciembre de 2019 y 2018 (Pesos) UNIVERSIDAD DE CIENCIAS DE LA SEGURIDAD DEL ESTADO DE NUEVO LEÓN					
Concepto	Saldo Inicial 1	Cargos del Período 2	Abonos del Período 3	Saldo Final 4=(1+2-3)	Variación del Período (4-1)
ACTIVO	37,801,994	437,657,456	376,350,846	99,108,603	61,306,609
Activo Circulante	30,783,545	430,685,089	372,097,431	89,371,202	58,587,657
Efectivo y Equivalentes	11,809,085	267,142,121	200,383,767	78,567,439	66,758,354
Derechos a recibir Efectivo y Equivalentes	13,883,756	151,535,894	158,869,400	6,550,249	(7,333,507)
Derechos a Recibir Bienes o Servicios	306,847	967,116	1,259,033	14,930	(291,917)
Inventarios	0	0	0	0	0
Almacénes	4,783,858	11,039,958	11,585,231	4,238,584	(545,273)
Estimación por Pérdida o Deterioro de Activos Circulantes	0	0	0	0	0
Otros Activos Circulantes	0	0	0	0	0
Activo No Circulante	7,018,449	6,972,367	4,253,415	9,737,401	2,718,952
Inversiones Financieras a largo Plazo	0	0	0	0	0
Derechos a Recibir Efectivo o Equivalentes a Largo Plazo	439,536	0	439,536	0	(439,536)
Bienes Inmuebles Infraestructura y Construcciones en Proceso	0	0	0	0	0
Bienes Muebles	23,602,062	6,130,540	0	29,732,602	6,130,540
Activos Intangibles	1,434,306	429,432	0	1,863,738	429,432
Depreciación, Deterioro y Amortización Acumulada de Bienes	(18,457,455)	106,155	3,813,879	(22,165,179)	(3,707,725)
Activos Diferidos	0	306,240	0	306,240	306,240
Estimación por Pérdida o Deterioro de Activos no Circulantes	0	0	0	0	0
Otros Activos no Circulantes	0	0	0	0	0

Bajo protesta de decir verdad declaramos que los Estados Financieros y sus Notas son razonablemente correctos y responsabilidad del emisor.

Dr. José Zaragoza Huerta
Rector

C.P. Norma Cecilia Garza Carranza
Coordinadora de Recursos Financieros

C.F. Fernando Nateras Corona
Director de Administración

Nuevo León
Siempre Ascendiendo

87.19

Universidad de Ciencias de la Seguridad del Estado de Nuevo León (UCS)



Cuenta Pública 2019

Cuenta Pública 2019				
Estado Analítico de la Deuda y Otros Pasivos				
Del 1 de Enero al 31 de Diciembre de 2019 y 2018				
(Pesos)				
UNIVERSIDAD DE CIENCIAS DE LA SEGURIDAD DEL ESTADO DE NUEVO LEÓN				
Denominación de las Deudas	Moneda de Contratación	Institución o País Acreedor	Saldo Inicial del Periodo	Saldo Final del Periodo
DEUDA PÚBLICA				
Corto Plazo				
Deuda Interna				
Instituciones de Crédito			0	0
Títulos y Valores:			0	0
Arrendamientos Financieros			0	0
Deuda Externa				
Organismos Financieros Internacionales			0	0
Deuda Bilateral:			0	0
Títulos y Valores:			0	0
Arrendamientos Financieros:			0	0
Subtotal a Corto Plazo			0	0
Largo Plazo:				
Deuda Interna				
Instituciones de Crédito			0	0
Títulos y Valores:			0	0
Arrendamientos Financieros			0	0
Deuda Externa				
Organismos Financieros Internacionales			0	0
Deuda Bilateral:			0	0
Títulos y Valores:			0	0
Arrendamientos Financieros:			0	0
Subtotal a Largo Plazo			0	0
Otros Pasivos:			5,736,579	25,064,280
Total Deuda y Otros Pasivos			5,736,679	25,064,280

Bajo protesta de decir verdad declaramos que los Estados Financieros y sus Notas son razonablemente correctos y responsabilidad del emisor.

Dr. José Zaragoza Huerta
Rector

C.P. Norma Cecilia Garza Carranza
Coordinadora de Recursos Financieros

C.P. Fernando Nateras Corona
Director de Administración

Nuevo León
Siempre Ascendiendo

87.20

Universidad de Ciencias de la Seguridad del Estado de Nuevo León (UCS)



Cuenta Pública 2019

Cuenta Pública 2019 Estado de Variación en la Hacienda Pública Del 1 de enero al 31 de diciembre de 2019 (Pesos) UNIVERSIDAD DE CIENCIAS DE LA SEGURIDAD DEL ESTADO DE NUEVO LEÓN					
Concepto	Hacienda Pública / Patrimonio Contribuido	Hacienda Pública/Patrimonio Generado de Ejercicios Anteriores	Hacienda Pública/Patrimonio Generado del Ejercicio	Ajustes por Cambios de Valor	Total
Rectificaciones de Resultados de Ejercicios Anteriores	0	0	0	0	0
Hacienda/Pública Patrimonio Contribuido Neto 2018	0	0	0	0	0
Aportaciones	0	0	0	0	0
Donaciones de Capital	5,496,277	0	0	0	5,496,277
Actualización de la Hacienda Pública/Patrimonio	0	0	0	0	0
Hacienda/Pública Patrimonio Generado Neto 2018	0	0	0	0	0
Resultados del Ejercicio (Ahorro/Desahorro)	0	0	13,941,782	0	13,941,782
Resultados de Ejercicios Anteriores	0	12,627,355	0	0	12,627,355
Revalúos	0	0	0	0	0
Reservas	0	0	0	0	0
Rectificaciones de Ejercicios Anteriores					
	0	0	0	0	0
Exceso o Insuficiencia en la Actualización de la Hacienda Pública / Patrimonio Neto de 2018					
Resultado de Posición Monetaria					
Resultado por Tenencia de Activos no Monetarios					
Hacienda Pública / Patrimonio Neto Final 2018	5,496,277	12,627,355	13,941,782		32,065,414
Cambios en la Hacienda Pública / Patrimonio Contribuido Neto de 2019	3,317,646				





Cuenta Pública 2019

Cambios en la Hacienda Pública / Patrimonio Contribuido Neto de 2019	3,317,646				
Aportaciones	0	0	0	0	0
Donaciones de Capital	3,317,646	0	0	0	3,317,646
Actualización de la Hacienda Pública/Patrimonio	0	0	0	0	0
Variaciones de la Hacienda Pública / Patrimonio Generado Neto de 2019	0	13,493,244	25,168,019	0	38,661,263
Resultados del Ejercicio (Ahorro/Desahorro)	0	0	39,109,801	0	39,109,801
Resultados de Ejercicios Anteriores	0	13,493,244	(13,941,782)	0	(448,538)
Revalúos	0	0	0	0	0
Reservas	0	0	0	0	0
Rectificaciones de Resultados de Ejercicios Anteriores					
Cambios en el Exceso e Insuficiencia en la Actualización de la Hacienda Pública / Patrimonio Neto de 2019					
Resultado de Posición Monetaria					
Resultado por Tenencia de Activos no Monetarios					
Hacienda Pública / Patrimonio Neto Final de 2019	8,813,923	26,120,599	39,109,801	0	74,044,323

Bajo protesta de decir verdad declaramos que los Estados Financieros y sus Notas son razonablemente correctos y responsabilidad del emisor.


Dr. José Zaragoza Huerta
Rector


C.P. Norma Cecilia Garza Carranza
Coordinadora de Recursos Financieros


C.P. Fernando Nateras Corona
Director de Administración



Cuenta Pública 2019

Cuenta Pública 2019
Estado de Flujos de Efectivo
Del 1 de Enero al 31 de Diciembre de 2019
UNIVERSIDAD DE CIENCIAS DE LA SEGURIDAD DEL ESTADO DE NUEVO LEÓN

Concepto	2019	2018	Concepto	2019	2018
Flujo de Efectivo de las Actividades de la Operación			Flujo de Efectivo de las Actividades de Inversión		
Origen	162,399,288	95,590,564	Origen	0	0
Impuestos	0	0	Bienes inmuebles, Infraestructura y Construcciones en Proceso	0	0
Cuotas y Aportaciones de Seguridad Social	0	0	Bienes Muebles	0	0
Contribuciones de Mejoras	0	0	Otros Origenes de Inversión	0	0
Derechos	0	0			
Productos	0	0	Aplicación	1,844,901	801,781
Aprovechamientos	0	0	Bienes Inmuebles, Infraestructura y Construcción en Proceso	0	0
Ingresos por Ventas de Bienes y Prestación de Servicios	19,691	0	Bienes Muebles	1,439,481	624,121
Participaciones, Aportaciones Convenios, Incentivos Derivados de la Colaboración Fiscal y Fondos Distintos de Aportaciones	0	0	Otras Aplicaciones de Inversión	405,420	177,660
Transferencias, Asignaciones y Subsidios y Suvencciones y Pensiones y Jubilaciones	99,188,390	88,548,505			
Otros Origenes de Operación	63,191,207	7,042,059	Flujo Neto de Efectivo por Actividades de Inversión	(1,844,901)	(801,781)
Aplicaciones	93,796,032	89,630,358	Flujo de Efectivo por las Actividades de Financiamiento		
Servicios Personales	36,277,697	35,662,350	Origen	0	0
Materiales y Suministros	44,377,263	41,377,049	Endeudamiento Neto	0	0
Servicios Generales	13,141,072	12,590,959	Interno	0	0
Transferencias Internas y Asignaciones al Sector Público	0	0	Externo	0	0
Transferencias al resto del Sector Público	0	0	Otros Origenes de Financiamiento	0	0
Subsidios y Subvenciones	0	0		0	0
Ayudas Sociales	0	0	Aplicación	0	0
Pensiones y Jubilaciones	0	0	Servicio de la Deuda	0	0
Transferencias a Fideicomisos, Mandatos y Contratos Análogos	0	0	Interno	0	0
Transferencias a la Seguridad Social	0	0	Externo	0	0
Donativos	0	0	Otras Aplicaciones de Financiamiento	0	0
Transferencias al Exterior	0	0		0	0
Participaciones	0	0	Flujos Netos de Efectivo por Actividades de Financiamiento	0	0
Aportaciones	0	0			
Convenios	0	0	Incremento/Disminución Neta en el Efectivo y Equivalente al	66,758,355	5,158,425
Otras Aplicaciones de Operación	0	0	Efectivo y Equivalentes al Efectivo al Inicio del Ejercicio (1)	11,809,085	6,650,660
Flujo neto de Efectivo por Actividades de Operación	68,603,256	5,960,206	Efectivo y Equivalentes al Efectivo al Final del Ejercicio (1)	78,567,439	11,809,085

(1) El saldo de estas cuentas se tomará de la nota 1 de este mismo estado

Dr. José Zaragoza Huerta
Rector

C.P. Norma Cecilia Garza Carranza
Coordinadora de Recursos Financieros

C.P. Fernando Nateras Corona
Director de Administración

Nuevo León
Siempre Ascendiendo

87.23

Universidad de Ciencias de la Seguridad del Estado de Nuevo León (UCS)



Cuenta Pública 2019

Universidad de Ciencias de la Seguridad del Estado de Nuevo León (UCS)

Informe de Pasivos Contingentes

1 de enero al 31 de diciembre de 2019

(Pesos)

En cumplimiento a lo dispuesto por los artículos 46, fracción I, inciso d y 52 de la Ley General de Contabilidad Gubernamental, en relación al Informe Sobre Pasivos Contingentes, se aclara que la Universidad de Ciencias de la Seguridad del Estado de Nuevo León al 31 de diciembre de 2019, no tiene pasivos contingentes que deriven de alguna obligación posible presente o futura, cuya existencias y/o realización sea incierta, y en consecuencia no le es aplicable el informe sobre pasivos contingentes.

No obstante, a la situación anteriormente expuesta, se hace la pertinente aclaración que los pasivos manifestados en la información financiera, correspondan a las obligaciones derivadas de la recepción a plena satisfacción de bienes y/o servicios debidamente devengados, cuyos pagos se encuentran pendientes al 31 de diciembre de 2019.


Lo anterior, de conformidad con lo establecido en el capítulo VII, numeral III, inciso g) del Manual de Contabilidad Gubernamental emitido por el Consejo Nacional de Armonización Contable (CONAC), donde se establece en términos generales que:

"los pasivos contingentes son obligaciones que tienen su origen en hechos específicos e independientes del pasado que en el futuro pueden ocurrir o no y, de acuerdo con lo que acontezca, desaparecen o se convierten en pasivos reales por ejemplo, juicios, garantías, avales, costos de planes de pensiones, jubilaciones, etc."

PASIVOS	2019	2018
Provisiones para Contingencias a Largo Plazo (Contingencias Laborales):		
Indemnización Legal	60,262	250,297
Prima de Antigüedad por Retiro	187,165	154,826
Prima de Antigüedad por Terminación	96,977	128,640
Total de Pasivos Contingentes	344,404.00	533,763.00


Dr. José Zaragoza Huerta
Rector


C.P. Norma Cecilia Garza Carranza
Coordinadora de Recursos Financieros


C.P. Fernando Nateras Corona
Director de Administración

Nuevo León
Siempre Ascendiendo

87.24

Universidad de Ciencias de la Seguridad del Estado de Nuevo León (UCS)



Cuenta Pública 2019

UNIVERSIDAD DE CIENCIAS DE LA SEGURIDAD DEL ESTADO DE NUEVO LEÓN

NOTAS A LOS ESTADOS FINANCIEROS
AL 31 DE DICIEMBRE DE 2019
(Pesos)

1.- ACTIVO

1.1 Circulante

La cuenta de Efectivo y equivalentes representa el 79.27% del activo total.

1.2 No Circulante

Las cuentas del activo no circulante representan el 9.82% del activo total. El Mobiliario y equipo educativo representa el 36.41% de los bienes muebles, ese tipo de activo es muy importante ya que son necesarios para poder brindar los servicios a los alumnos.

2.- PASIVO

El 25.29% del activo total está financiado con deuda.

3.- PATRIMONIO

Al 31 de diciembre se generó un ahorro por \$39,109,801.

4.- RESULTADOS

4.1 Al 31 de diciembre los ingresos por cursos son por \$72,295,559.

4.2 Los gastos se incrementaron principalmente en la cuenta de Servicios Generales.

5.- TRANSFERENCIAS

Las transferencias recibidas al 31 de diciembre fueron por \$99,188,390.



Secretaría de
Finanzas y Tesorería
General del Estado

Nuevo León Siempre Ascendiendo

Cuenta Pública 2019

Información Presupuestaria

Nuevo León
Siempre Ascendiendo

87.26

Universidad de Ciencias de la Seguridad del Estado de Nuevo León (UCS)



Cuenta Pública 2019

<p>Cuenta Pública 2019 Universidad de Ciencias de la Seguridad de Nuevo León Estado Analítico de Ingresos Del 1 de Enero al 31 de Diciembre de 2019</p>

Rubro de Ingresos	Ingreso					Diferencia (6= 5 - 1)
	Estimado	Compromisos y Reducciones	Modificado	Devengado	Recaudado	
	(1)	(2)	(3= 1 + 2)	(4)	(5)	
Impuestos	0	0	0	0	0	0
Cuotas y Aportaciones de Seguridad Social	0	0	0	0	0	0
Contribuciones de Mejoras	0	0	0	0	0	0
Derechos	0	0	0	0	0	0
Productos	0	0	0	0	0	0
Aprovechamientos	0	0	0	0	0	0
Ingresos por Venta de Bienes, Prestación de Servicios y Otros Ingresos	0	0	0	0	0	0
Participaciones, Aportaciones, Convenios, Incentivos Derivados de la Colaboración Fiscal y Fondos Distintos de Aportaciones	0	0	0	0	0	0
Transferencias, Asignaciones, Subsidios y Subvenciones, y Pensiones y Jubilaciones	99,404,182	0	99,404,182	99,188,390	99,188,390	215,792
Ingresos Derivados de Financiamientos	0	0	0	0	0	0
Total	99,404,182	0	99,404,182	99,188,390	99,188,390	215,792
				Ingresos excedentes ¹		



Cuenta Pública 2019

Estado Analítico de Ingresos Por Fuente de Financiamiento	Ingreso					Diferencia (6= 5 - 1)
	Estimado	Ampliaciones y Reducciones	Modificado	Devengado	Recaudado	
	(1)	(2)	(3= 1 + 2)	(4)	(5)	
Ingresos del Poder Ejecutivo Federal o Estatal y de los M	99,404,182	0	99,404,182	99,188,390	99,188,390	215,792
Impuestos	0	0	0	0	0	0
Cuotas y Aportaciones de Seguridad Social	0	0	0	0	0	0
Contribuciones de Mejoras	0	0	0	0	0	0
Derechos	0	0	0	0	0	0
Productos	0	0	0	0	0	0
Aprovechamientos	0	0	0	0	0	0
Participaciones, Aportaciones, Convenios, Incentivos	0	0	0	0	0	0
Derivados de la Colaboración Fiscal y Fondos	0	0	0	0	0	0
Transferencias, Asignaciones, Subsidios y	99,404,182	0	99,404,182	99,188,390	99,188,390	215,792
Subvenciones, y Pensiones y Jubilaciones						
Ingresos de los Entes Públicos de los Poderes						
Legislativo y Judicial, de los Órganos Autónomos y del	0	0	0	0	0	0
Sector Paraestatal o Paramunicipal, así como de las						
Empresas Productivas del Estado						
Cuotas y Aportaciones de Seguridad Social	0	0	0	0	0	0
Productos	0	0	0	0	0	0
Ingresos por Venta de Bienes, Prestación de	0	0	0	0	0	0
Servicios y Otros Ingresos						
Transferencias, Asignaciones, Subsidios y	0	0	0	0	0	0
Subvenciones, y Pensiones y Jubilaciones						
Ingresos derivados de financiamiento	0	0	0	0	0	0
Ingresos Derivados de Financiamientos	0	0	0	0	0	0
Total	99,404,182	0	99,404,182	99,188,390	99,188,390	215,792
				Ingresos excedentes		



Cuenta Pública 2019

Cuenta Pública 2019 Universidad de Ciencias de la Seguridad de Nuevo León Gasto por Categoría Programática Del 1 de Enero al 31 de Diciembre de 2019						
Concepto	Egresos					Subejercicio 6 = (3 - 4)
	Aprobado	Ampliaciones/ (Reducciones)	Modificado	Devengado	Pagado	
	1	2	3 = (1 + 2)	4	5	
Programas	99,404,182	0	99,404,182	97,719,014	95,640,933	1,685,168
Subsidios: Sector Social y Privado o Entidades Federativas y Municipios	0	0	0	0	0	0
Sujetos a Reglas de Operación	0	0	0	0	0	0
Otros Subsidios	0	0	0	0	0	0
Desempeño de las Funciones	99,404,182	0	99,404,182	97,719,014	95,640,933	1,685,168
Prestación de Servicios Públicos	99,404,182	0	99,404,182	97,719,014	95,640,933	1,685,168
Provisión de Bienes Públicos	0	0	0	0	0	0
Planeación, seguimiento y evaluación de políticas públicas	0	0	0	0	0	0
Promoción y fomento	0	0	0	0	0	0
Regulación y supervisión	0	0	0	0	0	0
Funciones de las Fuerzas Armadas (Únicamente Gobierno Federal)	0	0	0	0	0	0
Específicos	0	0	0	0	0	0
Proyectos de Inversión	0	0	0	0	0	0
Administrativos y de Apoyo	0	0	0	0	0	0
Apoyo al proceso presupuestario y para mejorar la eficiencia institucional	0	0	0	0	0	0
Apoyo a la función pública y al mejoramiento de la gestión	0	0	0	0	0	0
Operaciones ajenas	0	0	0	0	0	0
Compromisos	0	0	0	0	0	0
Obligaciones de cumplimiento de resolución jurisdiccional	0	0	0	0	0	0
Desastres Naturales	0	0	0	0	0	0
Obligaciones	0	0	0	0	0	0
Pensiones y jubilaciones	0	0	0	0	0	0
Aportaciones a la seguridad social	0	0	0	0	0	0
Aportaciones a fondos de estabilización	0	0	0	0	0	0
Aportaciones a fondos de inversión y reestructura de pensiones	0	0	0	0	0	0
Programas de Gasto Federalizado (Gobierno Federal)	0	0	0	0	0	0
Gasto Federalizado	0	0	0	0	0	0
Participaciones a entidades federativas y municipios	0	0	0	0	0	0
Costo financiero, deuda o apoyos a deudores y ahorradores de la banca	0	0	0	0	0	0
Adeudos de ejercicios fiscales anteriores	0	0	0	0	0	0
Total del Gasto	99,404,182	0	99,404,182	97,719,014	95,640,933	1,685,168



Cuenta Pública 2019

Cuenta Pública 2019 Universidad de Ciencias de la Seguridad de Nuevo León Estado Analítico del Ejercicio del Presupuesto de Egresos Clasificación Administrativa Del 1 de Enero al 31 de Diciembre de 2019

Concepto	Egresos					Subejercicio
	Aprobado	Ampliaciones/ (Reducciones)	Modificado	Devengado	Pagado	
	1	2	3 = (1 + 2)	4	5	
UCS000 UNIVERSIDAD DE CIENCIAS DE LA SEGURIDAD DEL ESTADO DE NUEVO LEON	\$99,404,182	\$0	\$99,404,182	\$97,719,014	\$95,640,933	\$1,685,168
UCS001 UNIVERSIDAD DE CIENCIAS DE LA SEGURIDAD DEL ESTADO DE NUEVO LEÓN	\$99,404,182	\$0	\$99,404,182	\$97,719,014	\$95,640,933	\$1,685,168
			\$0			\$0
			\$0			\$0
			\$0			\$0
			\$0			\$0
			\$0			\$0
			\$0			\$0
			\$0			\$0
			\$0			\$0
Total del Gasto	\$99,404,182	\$0	\$99,404,182	\$97,719,014	\$95,640,933	\$1,685,168



Cuenta Pública 2019

Cuenta Pública 2019						
Universidad de Ciencias de la Seguridad de Nuevo León						
Estado Analítico del Ejercicio del Presupuesto de Egresos						
Clasificación por Objeto del Gasto (Capítulo y Concepto)						
Del 1 de Enero al 31 de Diciembre de 2019						
Concepto	Egresos					Subejercicio
	Aprobado	Ampliaciones/ (Reducciones)	Modificado	Devengado	Pagado	
	1	2	3 = (1 + 2)	4	5	
Servicios Personales	38,566,572	0	38,566,572	36,277,697	36,277,697	2,288,875
Remuneraciones al Personal de Carácter Permanente	14,138,917	458,614	14,597,531	14,597,531	14,597,531	0
Remuneraciones al Personal de Carácter Transitorio	19,055,988	(1,165,467)	17,890,521	15,738,548	15,738,548	2,151,973
Remuneraciones Adicionales y Especiales	2,163,574	489,213	2,652,787	2,652,788	2,652,788	(0)
Seguridad Social	2,566,646	217,640	2,784,286	2,784,285	2,784,285	0
Otras Prestaciones Sociales y Económicas	641,447	0	641,447	504,545	504,545	136,902
Previsiones	0	0	0	0	0	0
Pago de Estímulos a Servidores Públicos	0	0	0	0	0	0
Materiales y Suministros	45,853,610	(928,409)	44,925,202	45,528,909	44,377,263	(603,707)
Materiales de Administración, Emisión de Documentos y Artículos						
Oficiales	2,630,187	2,542,428	5,172,615	5,172,615	4,070,485	(0)
Alimentos y Utensilios	39,915,518	(6,071,375)	33,844,144	33,844,144	33,844,144	(1)
Materias Primas y Materiales de Producción y Comercialización	500	0	500	0	0	500
Materiales y Artículos de Construcción y de Reparación	324,785	1,763,074	2,087,859	2,087,859	2,087,430	0
Productos Químicos, Farmacéuticos y de Laboratorio	262,341	6,343	268,684	268,683	219,669	0
Combustibles, Lubricantes y Aditivos	1,346,627	(271,246)	1,075,381	1,075,381	1,075,381	(0)
Vestuario, Blancos, Prendas de Protección y Artículos						
Deportivos	1,177,381	1,101,367	2,278,748	2,783,450	2,783,450	(504,702)
Materiales y Suministros Para Seguridad	0	0	0	0	0	0
Herramientas, Refacciones y Accesorios Menores	196,272	1,000	197,272	296,777	296,704	(99,505)



Cuenta Pública 2019

Servicios Generales	14,984,000	(1,005,392)	13,978,608	13,978,607	13,141,072	0
Servicios Básicos	6,914,472	(855,797)	6,058,675	6,058,675	5,992,204	0
Servicios de Arrendamiento	162,349	(162,349)	0	0	0	0
Servicios Profesionales, Científicos, Técnicos y Otros Servicios	1,081,385	(428,652)	652,733	652,733	652,733	0
Servicios Financieros, Bancarios y Comerciales	139,703	29,983	169,686	169,686	169,686	(0)
Servicios de Instalación, Reparación, Mantenimiento y Conservación	5,512,618	372,870	5,885,488	5,885,488	5,114,424	0
Servicios de Comunicación Social y Publicidad	0	0	0	0	0	0
Servicios de Traslado y Viáticos	1,072,958	93,441	1,166,399	1,166,399	1,166,399	(0)
Servicios Oficiales	61,148	(41,069)	20,079	20,079	20,079	0
Otros Servicios Generales	39,367	(13,819)	25,548	25,548	25,548	(0)
Transferencias, Asignaciones, Subsidios y Otras Ayudas	0	0	0	0	0	0
Transferencias Internas y Asignaciones al Sector Público	0	0	0	0	0	0
Transferencias al Resto del Sector Público	0	0	0	0	0	0
Subsidios y Subvenciones	0	0	0	0	0	0
Ayudas Sociales	0	0	0	0	0	0
Pensiones y Jubilaciones	0	0	0	0	0	0
Transferencias a Fideicomisos, Mandatos y Otros Análogos	0	0	0	0	0	0
Transferencias a la Seguridad Social	0	0	0	0	0	0
Donativos	0	0	0	0	0	0
Transferencias al Exterior	0	0	0	0	0	0
Bienes Muebles, Inmuebles e Intangibles	0	1,933,801	1,933,801	1,933,801	1,844,901	(0)
Mobiliario y Equipo de Administración	0	70,734	70,734	70,734	70,734	(0)
Mobiliario y Equipo Educativo y Recreativo	0	186,688	186,688	186,688	121,800	(0)
Equipo e Instrumental Médico y de Laboratorio	0	0	0	0	0	0
Vehículos y Equipo de Transporte	0	0	0	0	0	0
Equipo de Defensa y Seguridad	0	0	0	0	0	0
Maquinaria, Otros Equipos y Herramientas	0	1,246,947	1,246,947	1,246,947	1,246,947	0
Activos Biológicos	0	0	0	0	0	0
Bienes Inmuebles	0	0	0	0	0	0
Activos Intangibles	0	429,432	429,432	429,432	405,420	0



Cuenta Pública 2019

Inversión Pública	0	0	0	0	0	0
Obra Pública en Bienes de Dominio Público	0	0	0	0	0	0
Obra Pública en Bienes Propios	0	0	0	0	0	0
Proyectos Productivos y Acciones de Fomento	0	0	0	0	0	0
Inversiones Financieras y Otras Provisiones	0	0	0	0	0	0
Inversiones Para el Fomento de Actividades Productivas	0	0	0	0	0	0
Acciones y Participaciones de Capital	0	0	0	0	0	0
Compra de Títulos y Valores	0	0	0	0	0	0
Concesión de Préstamos	0	0	0	0	0	0
Inversiones en Fideicomisos, Mandatos y Otros Análogos	0	0	0	0	0	0
Otras Inversiones Financieras	0	0	0	0	0	0
Provisiones para Contingencias y Otras Erogaciones Especiales	0	0	0	0	0	0
Participaciones y Aportaciones	0	0	0	0	0	0
Participaciones	0	0	0	0	0	0
Aportaciones	0	0	0	0	0	0
Convenios	0	0	0	0	0	0
Deuda Pública	0	0	0	0	0	0
Amortización de la Deuda Pública	0	0	0	0	0	0
Intereses de la Deuda Pública	0	0	0	0	0	0
Comisiones de la Deuda Pública	0	0	0	0	0	0
Gastos de la Deuda Pública	0	0	0	0	0	0
Costo por Coberturas	0	0	0	0	0	0
Apoyos Financieros	0	0	0	0	0	0
Adeudos de Ejercicios Fiscales Anteriores (Adefas)	0	0	0	0	0	0
Total del Gasto	99,404,182	0	99,404,182	97,719,014	95,640,933	1,685,168



Cuenta Pública 2019

<p align="center">Cuenta Pública 2019 Universidad de Ciencias de la Seguridad de Nuevo León Estado Analítico del Ejercicio del Presupuesto de Egresos Clasificación Económica (por Tipo de Gasto) Del 1 de Enero al 31 de Diciembre de 2019</p>
--

Concepto	Egresos					Subejercicio 6 = (3 - 4)
	Aprobado	Ampliaciones/ (Reducciones)	Modificado	Devengado	Pagado	
	1	2	3 = (1 + 2)	4	5	
Gasto Corriente	99,404,182	0	99,404,182	97,719,014	95,640,933	1,685,168
Gasto de Capital	0	0	0	0	0	0
Amortización de la Deuda y Disminución de	0	0	0	0	0	0
Pensiones y Jubilaciones	0	0	0	0	0	0
Participaciones	0	0	0	0	0	0
Total del Gasto	99,404,182	0	99,404,182	97,719,014	95,640,933	1,685,168



Cuenta Pública 2019

Cuenta Pública 2019						
Universidad de Ciencias de la Seguridad de Nuevo León						
Estado Analítico del Ejercicio del Presupuesto de Egresos						
Clasificación Funcional (Finalidad y Función)						
Del 1 de Enero al 31 de Diciembre de 2019						
Concepto	Egresos					Subejercicio
	Aprobado	Ampliaciones/ (Reducciones)	Modificado	Devengado	Pagado	
	1	2	3 = (1 + 2)	4	5	
Gobierno	99,404,182	0	99,404,182	97,719,014	95,640,933	1,685,168
Legislación	99,404,182	0	99,404,182	97,719,014	95,640,933	1,685,168
Justicia			0			0
Coordinación de la Política de Gobierno			0			0
Relaciones Exteriores			0			0
Asuntos Financieros y Hacendarios			0			0
Seguridad Nacional			0			0
Asuntos de Orden Público y de Seguridad Interior			0			0
Otros Servicios Generales			0			0
Desarrollo Social	0	0	0	0	0	0
Protección Ambiental			0			0
Vivienda y Servicios a la Comunidad			0			0
Salud			0			0
Recreación, Cultura y Otras Manifestaciones Sociales			0			0
Educación			0			0
Protección Social			0			0
Otros Asuntos Sociales			0			0

Nuevo León
Siempre Ascendiendo

87.35

Universidad de Ciencias de la Seguridad del Estado de Nuevo León (UCS)



Cuenta Pública 2019

Desarrollo Económico	0	0	0	0	0	0
Asuntos Económicos, Comerciales y Laborales en General			0			0
Agropecuaria, Silvicultura, Pesca y Caza			0			0
Combustibles y Energía			0			0
Minería, Manufacturas y Construcción			0			0
Transporte			0			0
Comunicaciones			0			0
Turismo			0			0
Ciencia, Tecnología e Innovación			0			0
Otras Industrias y Otros Asuntos Económicos			0			0
Otras no Clasificadas en Funciones Anteriores	0	0	0	0	0	0
Transacciones de la Deuda Pública / Costo Financiero de la Deuda			0			0
Transferencias, Participaciones y Aportaciones entre Diferentes Niveles y Ordenes de Gobierno			0			0
Sanearamiento del Sistema Financiero			0			0
Adeudos de Ejercicios Fiscales Anteriores			0			0
Total del Gasto	99,404,182	0	99,404,182	97,719,014	95,640,933	1,685,168



Secretaría de
Finanzas y Tesorería
General del Estado

Nuevo León / Siempre Ascendiendo

Cuenta Pública 2019

Información Programática

Nuevo León
Siempre Ascendiendo

87.37

Universidad de Ciencias de la Seguridad del Estado de Nuevo León (UCS)



Cuenta Pública 2019

Cuenta Pública 2019 Universidad de Ciencias de la Seguridad de Nuevo León Endeudamiento Neto Del 1 de Enero al 31 de Diciembre de 2019
--

Identificación de Crédito o Instrumento	Contratación/Colocación	Amortización	Endeudamiento Neto
	A	B	C = A - B
Creditos Bancarios			
			0
			0
			0
			0
			0
			0
			0
			0
			0
Total Créditos Bancarios	0	0	0

NO APLICA

Otros Instrumentos de Deuda			
			0
			0
			0
			0
			0
			0
			0
Total Otros Instrumentos de Deuda	0	0	0

TOTAL	0	0	0
--------------	---	---	---



Cuenta Pública 2019

Cuenta Pública 2019			
Universidad de Ciencias de la Seguridad de Nuevo León			
Indicadores de Postura Fiscal			
Del 1 de Enero al 31 de Diciembre de 2019			
Concepto	Estimado	Devengado	Pagado ³
I. Ingresos Presupuestarios (I=1+2)	99,404,182	99,188,390	99,188,390
1. Ingresos del Gobierno de la Entidad Federativa ¹	99,404,182	99,188,390	99,188,390
2. Ingresos del Sector Paraestatal ¹	0	0	0
II. Egresos Presupuestarios (II=3+4)	99,404,182	97,719,014	95,640,933
3. Egresos del Gobierno de la Entidad Federativa ²	99,404,182	97,719,014	95,640,933
4. Egresos del Sector Paraestatal ²	0	0	0
III. Balance Presupuestario (Superávit o Déficit) (III = I -	0	1,469,376	3,547,457

Concepto	Estimado	Devengado	Pagado ³
III. Balance presupuestario (Superávit o Déficit)	0	1,469,376	3,547,457
IV. Intereses, Comisiones y Gastos de la Deuda	0	0	0
V. Balance Primario (Superávit o Déficit) (V= III - IV)	0	1,469,376	3,547,457

Concepto	Estimado	Devengado	Pagado ³
A. Financiamiento	0	0	0
B. Amortización de la deuda	0	0	0
C. Endeudamiento ó desendeudamiento (C = A - B)	0	0	0

1. Los Ingresos que se presentan son los ingresos presupuestarios totales sin incluir los ingresos por financiamientos. Los Ingresos del Gobierno de la Entidad Federativa corresponden a los del Poder Ejecutivo, Legislativo Judicial y Autónomos

2. Los egresos que se presentan son los egresos presupuestarios totales sin incluir los egresos por amortización. Los egresos del Gobierno de la Entidad Federativa corresponden a los del Poder Ejecutivo, Legislativo, Judicial y Órganos Autónomos

3. Para Ingresos se reportan los ingresos recaudados; para egresos se reportan los egresos pagados



Cuenta Pública 2019

Cuenta Pública 2019		
Relación de Bienes Muebles que Componen el Patrimonio		
(Pesos)		
Ente Público: UNIVERSIDAD DE CIENCIAS DE LA SEGURIDAD DEL ESTADO DE NUEVO LEÓN		
Código	Descripción del Bien Mueble	Valor en libros
1005	Proyector Marca:NEC Modelo:2600L Capacidad: Super VGA DLP Serie: no LEGIBLE Equipada: Lente	\$ 1
1052	(4) Mini Split Marca: Mirage Capacidad: 1 Tonelada de Refr . 12,000 Btu/hr Frio y calor de 20 volts Equipada:	\$ 1
2570	Aspiradora Marca:Attix Modelo:30 01 PC Capacidad: Serie:0205864/1144Equipada:	\$ 1
21877	Multifuncional Marca:Hew let Packard Modelo:CM 1415 FN Capacidad: Serie:CNH8C9H1F6 Equipada:	\$ 1
2317	Lote de mesas y sillas para comedor 16 mesas y 128 sillas Mesas medidas 80 x180 cms Sillas estructura metalica Equipada:	\$ 1
2750	Lote de mesas y sillas para comedor 16 mesas y 128 sillas Mesas medidas 80 x180 cms Sillas estructura metalica Equipada:	\$ 1
S/F	Lote de mobiliario y equipo de oficina diverso que fue de la academia de Policia formado por : div	\$ 9,780
18914	(8) Pantallas Led Marca: Modelo: Capacidad:32 " Serie: Equipada:	\$ 1
568	Caja Fuerte Marca: BM Internacional Medidas: 60x60x150 cms de alto Equipada: Lente	\$ 6,474
2374	Escritorio Modular (anticipo) Marca: Ofisa Plus Capacidad: 1 Escritorio, Pedesatal y Librero Equipada:	\$ 4,981
2449	Escritorio Modular (anticipo) Marca: Ofisa Plus Capacidad: 1 Escritorio, Pedesatal y Librero Equipada:	\$ 5,092
179	(5) Sillas ejecutivas Tapiz Negro Modelo: 010 Capacidad: Serie:Equipada:	\$ 7,176
843686	(2) Multifuncionales Hp Laser Pro 200 (1) Camera Sony Cyber Shot (1) Tarjeta King Stone 8GB Equipada:sony DSC-WX80	\$ 1
852012	Trituradora Marca Ativa Modelo EX 20 Equipada:	\$ 5,672
104003853	Silla de Oficina Marca:Synchro one de Tempur Modelo: Ortopedico Tipo: Avion Serie: Equipada: con mecanismo de inclinacion	\$ 6,695
38	(5) Archiveros Verticales Marca: Modelo: Capacidad: 4 Gavetas Construccion: Madera melamina color caoba Equipada:	\$ 7,576
1416	Lote de mobiliario y equipo de Oficina Para edificio de mandos Formado por : Archiveros , mesas, escritorios , Modulares y demas respaldado por factura 1416	\$ 1
3372	(10) Archiveros metalicos (anticipo) Marca: Capacidad: 4 Gavetas Equipada:	\$ 8,914
3381	(10) Archiveros metalicos (finiquito) Marca: Capacidad: 4 Gavetas Equipada:	\$ 8,914
3408	(5) Archiveros metalicos (anticipo) (2) Archiveros Melamina caoba Capacidad: 4 Gavetas Equipada:	\$ 8,168
3410	(5) Archiveros metalicos (finiquito) (2) Archiveros Melamina caoba Capacidad: 4 Gavetas Equipada:	\$ 6,168
1186	Lote de mobiliario y equipo de Oficina Para edificio de Postgrado PB Formado por : Modulos , sillones,credenzas,Mamparas y demas respaldado por factura 1186	\$ 1
146609	Lote de mobiliario y equipo de Almacen Para edificio Almacen Formado por : 2 Mesas de trabajo , metalicas, medidas de 30x72, Diablito Neumatico y Estacion de trabajo con 4 cajones de 30x60	\$ 16,459
1732	Escalera Capacidad: 3.05 mts Peldaño final y 4 ruedas	\$ 145
3832	(9) Archiveros Metalicos Marca PM La Piedad Equipada:	\$ 16,313
1339	Lote de mobiliario y equipo de OficinaPara edificio de Postgrado PB Privados Formado por : (2) Escritorios,(2) Libreros ,(6) sillones, y demas respaldado por factura 1339	\$ 69,942
3952	Gabinete Metalico Medidas : 1.80 mts de alto Modelo: Capacidad: Construccion: Metalico Equipada:	\$ 1,936
4019	(3) Gabinetes metalicos Alto : 1.80 mts con 2 puertas abatibles	\$ 5,808
1836	(4) Libreros (anticipo) y una credenza Capacidad: 4 Gavetas Equipada:	\$ 5,822
1883	(4) Libreros (finiquito) y una credenza Capacidad: 4 Gavetas Equipada:	\$ 5,910
15735	Trituradora Marca GBC Modelo SC170 Personal	\$ 1
1369843	(4) Sillones Sport Ergo tapiz vinil-piel camel -Blanco , con rodillos , giratorios, reclinables con d	\$ 7,692
585	Vitrina alta de pared de perfil de aluminio negro , puertas corredizas de cristal , medidas de : 50x	\$ 6,026
614	Vitrina alta de pared de perfil de aluminio negro , puertas corredizas de cristal , medidas de : 50x	\$ 6,217
11249	Vitrina con gabinete de acero inoxidable	\$ 35,953
45267	03 Tableros visuales para exterior metalicos.	\$ 14,616



Cuenta Pública 2019

182627	30 Archiveros metalicos	\$	62,669
27582	05 Ventilador empotrable de pared de 30"	\$	2,899
28304	REFRIGERADO ACROS MOD. A T090FG 9 PIES CUBICOS SILVER	\$	1,055
28545	06 VENTILADOR BRISA MOD. WI-30 PARED INDUSTRIAL 30"	\$	4,755
28546	10 VENTILADOR BRISA MOD. WI-30 PARED INDUSTRIAL 30"	\$	7,925
4145	03 GABINETE METALICOS 2 PUERTAS CON 4 ENTREPAÑOS COLOR ARENA 1.80X87X37	\$	3,914
14238	07 REGULADORES NO BREAK UPS INTERACTIVO MARCA: TRIPP LITE	\$	5,860
11	LIBRERO MADERA CINCO GAVETAS	\$	1,450
212777	ARCHIVERO INSTITUCIONAL 4GAV. NEGRO	\$	60,747
A212908	GAVINETE UNIVERSAL 4 REPSAS NEGRO (2)	\$	7,779
A214749	CONJUNTO EJECUTIVO TROT CHERRY NEGRO	\$	8,220
A214750	CONJUNTO EJECUTIVO TROT CHERRY NEGRO	\$	8,220
1501	(20) MESAS 2.0X0.60X.0.75 CON CUBIERTA DE MELAMINA DE 28MM (60) SILLAS DE VISITA 27510 C/ESTRUCTURA TUBULAR DE 4 PATAS CROMADAS	\$	131,776
2846	(4)ARCHIVEROS METÁLICOS VERTICALES DE CUATRO GAVETAS COLOR NEGRO, (3)GABINETES METÁLICOS CON 4ENTREPAÑOS MÓVILES Y CERRADURA EMBUTIDA DE PLÁSTICO, (5)LIBREROS METÁLICOS SIN PUERTAS 24X1.80X39.	\$	60,763
A152	Sala y soporteria Marca:Finder Modelo:Sala para instructores Capacidad: 6 personas Construccion Tapiz en : Cueroflex Equipada:	\$	2,591
6098	Fluton Sillon Chaise Color: Tabaco Capacidad: 3 Plazas y cama Equipada	\$	1,467
1230	Sala compuesta por: Sofa Love Seat en piel (4) sillas en Piel Equipada:	\$	19,249
1230	Sala compuesta por: Sofa Love Seat en piel (2) sillas en Piel Equipada:	\$	13,378
CT3083	(2) Mesas de centro Medidas de : 120x120 cms. Equipada:	\$	6,267
6713	(120) Sillon para comedor Tipo Ejecutivo Anticipo Incluye 20 mesas de madera de 90 x 190 Equipada:	\$	1
7096	(120) Sillon para comedor Tipo Ejecutivo Finiquito Incluye 20 mesas de madera de 90 x 190 Equipada:	\$	1
11554	Lote de mobiliario y equipo de Oficina Para edificio de Postgrado Lobby Formado por : Sofa , mesas,tapetes, Libreros y demas spaldado por factura 11554	\$	1
4821	(20) Lockers Tipo Ejecutivo Anticipo Equipada:	\$	19,720
4485	(20) Lockers Tipo Ejecutivo Finiquito Equipada:	\$	19,720
3028	GABINETE FREGADERO ACERO INOXIDABLE CON TARJA DOBLE	\$	16,565
106	Cisco Small Marca: Business Pro Modelo: ESW52024 Capacidad: Serie: DN 11426E105 Equipada: Cableado	\$	1
21845	Impresora Multifuncional Marca: HP Modelo : B210 Serie : CN1AF3002H Equipada:	\$	1
182672	Impresora Multifuncional Marca: HP FOTOS MART Modelo : B210 Serie : Equipada:	\$	1
2505	IMPRESORA de tarjetas Marca: Fargo Modelo: DTC 1000 SINGLE SIDE Capacidad: Serie: B 2021365 Equipada:	\$	1
F-21126	IMPRESORA Marca: SAMSUNG Modelo: CLP-365WPRN Capacidad: Serie: Z8A3B8GCBA00ES Equipada:	\$	1
129822	Tableta Grafica Marca: Bamboo Create Pent Touch Modelo : CTH670 L Equipada:	\$	1
301	Acondicionador de corriente Marca: Furman Modelo: P-8 PRO II Serie: Equipada:	\$	1
2322	(2) Discos externos Marca: ADATA CAPACIDADES: 2 TB C/U Equipada:	\$	1
FR583	(4) COMPUTADORAS GENERICAS Marca: adata Capacidad: 8 GB Intel CORE I7 Equipada:	\$	1
FR584	(2) COMPUTADORAS DESK TOP PRESARIO Marca: Capacidad: 500 GB Equipada:	\$	1
B630	LAP TOP Marca: HP Modelo: 6470 B core 17 Capacidad: 8GB Serie: CNU3349R03 Equipada:	\$	1
437	IMPRESORA Marca: HP Modelo: COLOR LASER JET CP4525DN Capacidad: Serie: JFDX3150L7 Equipada:	\$	1
908683	Impresora Multifuncional Marca: HP Modelo : LASER JET PRO 200 Serie : Equipada:	\$	1
B24535	Impresora Multifuncional Marca: HP Modelo : LASER JET PRO 400 Serie : PHGDF17888 Equipada:	\$	1
5	(1) Lote formado por diversos Equipo de computo como: (2) Impresoras , (16) Pantallas , (16) soportes, y (20) Computadoras de escritorio en Edificio de Mandos Factura 5	\$	1
B27247	COMPUTADORA GENERICA cpu Marca: HP PRO 600 SFFCapacidad: 4 GB Intel CORE I3 Serie : MXL42414NC	\$	1
1088	(1) Lote formado por diversos Equipo de computo como: (22) Computadoras , Modelo HP Pro desck Con procesador intel i5 , de 4GB y 1 TB en disco duro , on monitores Hacer cada una . n Edificio de st Grado .	\$	1
B30431	Impresora Marca: HP Modelo : LASER JET P3015DNSerie : VND3F87490 Equipada:	\$	1
F15724	LAP TOP Marca: HP Modelo: 240G3C13-3217U Capacidad: 8GB Serie: CND5086S1J quipada:	\$	1
F15764	Impresora Marca: HP M553DN Modelo : LASER JET ENTERPRICESerie : CNBCH1G104 Equipada:	\$	1



Cuenta Pública 2019

F15762	(6)LAP TOP Marca: HP Modelo: 240G4N3050 Capacidad: 4GB Serie: 5CG5203344, 030L9, 03868, 02MCQ Y 030TT Y 2XXG Equipada:	\$	1
F15798	Impresora Multifuncional Marca: HP Modelo: JET PRO X476DW Serie: CN51EJK01W Equipada:	\$	1
B31347	Impresora Color Laser Marca: HP Modelo: JET PRO MFP M277 DW Serie: VNB8H1QD5J Equipada:	\$	1
B31348	(2) Impresora Color Laser Marca: HP Modelo: JET PRO MFP M277 DW Serie: VNB8H1Q8GC Y VNB8H1QD9D Equipada:	\$	1
B31394	Impresora Color Laser Marca: HP Modelo: OFFICE Jet Pro X476DWMF Serie: CN53VKJ0NM Equipada:	\$	1
41275	Impresora HP Laser Jet Enterprise M553DN Serie JPBCJD5125	\$	1
213111	Multifuncional Marca Xerox Work Centre Modelo 6605DN serie sx3629688	\$	1
37605	Computadora Marca Apple Macintosh COMAPP736, MK442E/A de 21" en monitor 8GB 1 TB	\$	1
1163	Escanner Marca Kodak Modelo i2620 Serie 56015597 Incluye software	\$	1
36186	(2) Routers Balanceadores de Carga Multi-wan Gigabite, de 1 puerto Giga Tplink series 215A151000523 Y 524	\$	1
15763	Impresora Multifuncional HP Laser Jet PRO M125 A Serie cnb6h1h02	\$	1
12243	MULTIFUNCIONAL HP LASERJET PRO M277DW LASER A COLOR	\$	295
1594	TRES ENROLADOR DE HUELLAS SUPREMA LECTOR BIOMINI PARA PC	\$	665
12385	IMPRESORA MULTIFUNCIONAL MARCA HP MODELO M277 DW	\$	284
12386	IMPRESORA HEWLETT-PACKARD, COLOR LASERJET PRO MFP M227 dw	\$	284
2216	LB SISTEMAS	\$	425
13658	IMPRESORA HP PAGE WIDE MFP PRO 477DW D3Q20C	\$	1,509
15402	(4)LAP TOP Marca: HP Modelo: 240G4N3050 Capacidad: 4GB Equipada:	\$	10,175
A208866	MULTIFUNCIONAL HP PAGE WIDE PRO 477DW MFP	\$	2,692
A208865	MULTIFUNCIONAL HP PAGE WIDE PRO 477DW MFP	\$	2,692
80	HP PROBOOK 640 G3 I5 8GB 1TB W10P (4)	\$	26,018
27721	MULTIFUNCIONAL HP PAGEWIDE PRO MFP 477	\$	2,470
36231	(2) MONITOR HP V203P LED 19.5" W N/S: 6CM7500HSM, 6CM7500H43 (2) COMP. HP PRODESK400 G4 SFF CI5-7500 4G, 1T N/S: MXL744113B, MXL7441136	\$	11,484
36274	HP PROBOOK 440 G5, I7-6500U, 8GB, 1TB W10 N/S: 5CD750DJRJ	\$	6,651
36302	COMP. HP PRODESK400 G4 SFF CI5-7500 4G, 1T INCLUYE MONITOR HP V230P 19.5 N/S: 6CM7500H42	\$	6,699
E278	RELOJ CHECADOR CONTROL DE ASISTENCIA A COLOR/ 3000 HUELLAS/ 100000 REGISTROS/TCPIP/ USB/ DHCP	\$	3,197
31214	MULTIFUNCIONAL HP PAGEWIDE PRO MFP 477dw	\$	3,111
9133	MULTIFUNCIONAL	\$	2,964
9132	(1) COMPUTADORA HP PRODESK 400 G4 SFF-INTER CORE I5-7500 - 4GB - -1TB - DVD-RW - WINDOWS 10PRO. (1) MONITOR HP V203p- 19.5" LED - 1440 X 900 - VGA - NEGRO. (1) MULTIFUNCIONAL	\$	10,584
9145	(5) MULTIFUNCIONAL. (1) IMPRESORA LASER	\$	15,438
33249	(5) DESKTOP HP 280 G2 SFF PROCESADOR INTEL CORE I3 6100 (3.70 GHz). (5) MONITOR LED HP P223 DE 21.5" RESOLUCION 1920 X 1080 (FULL HD 1080p). (5) TECLADO NEGRO PARA PC	\$	21,329
A222535	PC ALL IN ONE HP 440 G3 23.8 CI3-6100T 4G 1TB WIN10 HOME 64	\$	9,864
A6154	IMPRESORA DUAL MODELO BASICO	\$	38,022
A41251	HP ENTERPRISE SWITCH HPE ARUBA 11920S 8G PPOE 65W SWITCH 4 PUERTOS	\$	6,573
A41251	HP ENTERPRISE TRANSCEIVER HPE ARUBA 1G	\$	2,707
2121	(60) COMPUTADORAS HP 205 G3 AIO 19.5" AMD E2-7110 1TB, 4GB	\$	390,642
2118	(3) DVR 16 CANALES HDCVI PENTA HIBRIDO 4MP/4K/1080P/H265+/8 CH IP ADICIONALES 16+8/	\$	152,367
1762	(2) ACCESS POINT MARCA CISCO MODELO WAP551-A-K9, E INSTALACIÓN, (2) INYECTORES	\$	16,220
1759	SUMINISTRO E INSTALACIÓN DE SWITCH MARCA CISCO CON CAPACIDAD DE 24 PUERTOS BASE 10/100 ADMINISTRABLE MODELO SF300/24	\$	13,508
A1418	COMPUTADOR TODO EN UNO APPLE IMAC	\$	27,115
47555	SWITCH ADMIN 48 PUERTOS	\$	10,238
123	(2) Monitores Marca: Hacer Modelo: LCD V 193 W Series: ETLJE0W1681480596C94307 Y 59524307	\$	1
2396	Multifuncional Marca: HP Modelo: Office Jet 7500 Serie: MY27L310GB	\$	1
2366	Lote compuesto por: Overol Modelo 314, (2) Mangas y (5) Jaulas Transportadoras Modelo 400	\$	1



Cuenta Pública 2019

4116	(6) Carritos de Municiones: (Anticipo)	\$ 8,043
4116	(6) Carritos de Municiones: (Finiquito)	\$ 8,043
16	(1) Telefono Marca : Samsung Anticipo Modelo : Galaxy S IV	\$ 1
3215	Maquina de Coser Marca Brother Modelo S-1000A-3 de 1 aguja , tipo Industrial , costura recta	\$ 10,350
206115	Carrito para limpieza tipo janitron Marca Rubbermaid Modelo 9T75	\$ 3,761
19316	Trituradora para papel , Marca SWINGLINE , Modelo EX14	\$ 861
1137	(16) Telefonos digitales Modelo 1408 (anticipo)	\$ 1,956
1139	(16) Telefonos digitales Modelo 1408 (finiquito)	\$ 2,575
1174	(2) Telefonos digitales Modelo 1408	\$ 881
1175	(6) Telefonos digitales Modelo 1408	\$ 2,728
30829	REFRIGERADOR MABE MOD. RMF0411YMXG 4 PIES	\$ 2,234
36474	(10)TELEFONO AVAYA	\$ 20,203
0153134	REFRIGERADOR MABE COLOR GRIS 4 PIES	\$ 3,163
2119	(4) ANTENAS DE WIFI	\$ 14,264
2120	INSTALACION Y CONFIGURACION DE LAS ANTENAS DE WIFI	\$ 7,132
42887	(2) ANTENAS PUNTO A PUNTO	\$ 6,187
16150	(2) MonitoresCap: 8"Modelo: 8 ohmsCapacidad: 175 watts Serie: 230427- 230428	\$ 1
54042	Microfono Inalambrico de solapa , Con baterias alcalinas	\$ 1
24307	(2) Cajas acusticas amplificadas (2) Stands para Bocina1300 watts , serie: 21ucsl01029 y 21	\$ 1
352903	Pantalla de 32" Led Marca Philips ,	\$ 1
28972	(2) Cajas acusticas amplificadas 1300 watts (2) Stands para BocinaSerie : 21ucvsl01018 y 21u	\$ 1
10961	ProyectorMarca: Acer Modelo : K 330 LED ,HD WIDE SCREENEquipada:	\$ 1
149	Lote diverso de sonido formado por : Mezcladora 8 canales , 3 microfonos inalambricos , 6 Boc	\$ 1
40510	(7) Pantallas Led de 32 "Marca:	\$ 1
1614443	(1) Pantalla Led de 80 " Smart TV SharpCapacidad:	\$ 1
10	(2) Video Camaras Vixia(Anticipo)Capacidad: 53XSerie 6427045025 y 642714500067	\$ 1
12	(2) Video Camaras Vixia(Finiquito)Capacidad: 53XSerie 6427045025 y 642714500067	\$ 1
403	Lote de Equipo de proyeccion formado por : Proyector NEC LCD 2500 Lums , Pantalla 3.65x3.65	\$ 1
417	Lote de Equipo de proyeccion formado por : Proyector NEC LCD 2500 Lums , Pantalla 3.65x3.65	\$ 1
C1853	(4) Pantallas LED Net TV Marca Philips 32 " en dormitorios TSU	\$ 4,621
4085	Pantalla de Led LITE TEK de 6mm para interior de 500x500mms , medidas de 3.00 mts de ancho	\$ 1
4090	Pantalla de Led LITE TEK de 6mm para interior de 500x500mms , medidas de 3.00 mts de ancho	\$ 1
4086	Equipo de sonido para explanada principal formado por: (8) bocinas Mommunity Modelo R25-94T	\$ 42,921
4091	Equipo de sonido para explanada principal formado por: (8) bocinas Mommunity Modelo R25-94T	\$ 1
1354	Sistema de iluminacion nuevo en auditorio formado por (2) Barras electricas de varal de 12 mte	\$ 17,711
S/F	Sistema de iluminacion nuevo en auditorio formado por (2) Barras electricas de varal de 12 mte	\$ 17,711
51634	(5) Microfonos de diadema marca Shure BLX14/SM31 Y (2) Microfonos inalambricos Sennaise	\$ 21,852
B1066	Sistema para video conferencia formado por : (5) Digital Crosspoint Matrix , (5) Escalador de a	\$ 1
7033	PROYECTOR KC RENTAS DEL NORTE	\$ 1
54822	03 Microfonos profesional inalambrico	\$ 4,413
1402	Expansor,Wirestorm HDBACA T4K UHD	\$ 2,539
28848	TELEVISOR LG ELECTRONICS MOD. 50LH5730 SMART 50"	\$ 2,895
12591	(3)PARES DE BOCINAS 15 PLG (ACTIVO, PASIVO)	\$ 7,915
2370	(10) VIDEOPROYECTORES EPSON HOME CINEMA 760 HD	\$ 98,117
A47447	CÁMARA BULLET HDCVI 5MP	\$ 63,086
94	Lote compuesto por: STACKABLES PLYOMETRIC BOXES, TRAINING ROPE 16,26 Y 33 LBS , TRX SUSPENSIÓN TRAINING, Y OTROS SEGÚN Factura 94	\$ 1
8969	Lote compuesto por: (4) MESAS PARA futbolito de madera con pelotas (anticipo)	\$ 1
8988	Lote compuesto por: (4) MESAS PARA futbolito de madera con pelotas (anticipo)	\$ 1
1269	Lote compuesto por: (2) Bicicletas spinning Modelo HP spo 810 , (2) Elípticas proform mod 510E , Caminadora Pro form 790-t y (1) Caminadora horizontal ct 9-1	\$ 1
1998	4 canastas para basquet bol portatil Life time 44" y 4 Postes metalicos Voley bol metalicos	\$ 14,140
156	(3)BICICLETAS SPINNING BEST FITNESS, (3) CAMINADORAS ELÉCTRICAS ENDURANCE, (3) ELÍPTICAS BFEI PROFESIONALES	\$ 279,235
112145	Videocamara Marca canon Modelo Vixia	\$ 1
211	Camara Marca Canon , Modelo EOS y lente	\$ 1
2396	Camara Sony y Tripie	\$ 1
15734	(5) Camaras de video Marca Canon Modelo Vixia hf R62	\$ 1



Cuenta Pública 2019

15724	(2) Camaras Power Shot ELPH 160 HS Silver Serie 21022060032039	\$	1
351894	Camara fotografica digital Canon EOS Rebel T5i, 18MP, Video Full HD, Visor móvil de 3.0"	\$	1,217
13791	70 Camaras, 4 Grabadores, 4 Pantallas para CCTV de 27" Instalación y M.O.	\$	55,728
455/466	LENTE CANNON EF 40mm f/2.8 STM Y KIT DE 2 LAMPARAS DE 600LED CON TRIPIE, BATERIA, CARGADOR Y ADAPT.	\$	1
14325	70 Camaras, 4 Grabadores, 4 Pantallas para CCTV de 27" Instalación y M.O.	\$	62,694
2849	CAMARA CANON EOS REBEL T51 EF-S 18-35 MM IS STM	\$	7,131
180	(Anticipo)Tres esferas de PVC imitacion Cantera con base de 140x140 cms	\$	1
181	(Finiquito)Tres esferas de PVC imitacion Cantera con base de 140x140 cms	\$	1
3552	(2) Rejas para Kill House , Medidad 2.94 x 3.97 mts y de 3.23 x 3.20 mts , con varilla de 3/4 " y Ptr de 11/2"	\$	15,796
737	(49) Mamparas con 6 mensulas y ruedas en melamina (anticipo)	\$	1
738	(49) Mamparas con 6 mensulas y ruedas en melamina (finiquito)	\$	1
3554	Cabaña Bodega y torre construida de madera , medidas de 4 x 16 , de 2 piso, Campo Gotcha	\$	1
3706	Cabaña Prototipo 1 construida de madera , medidas de 12 x 18 , de 1 piso, Campo Gotcha	\$	1
4004	Cabaña Prototipo 1 construida de madera , medidas de 12 x 18 , de 1 piso, Campo Gotcha	\$	1
A11733	Microfono marca Shure , Inalambrico ,	\$	1
A-333	(1) Traje de entrenamiento canino , (anticipo)	\$	1
A-339	(1) Traje de entrenamiento canino , (FINIQUITO)	\$	1
1139	Medidor de tiempo para disparo ,	\$	1
15	(2)Medidor de tiempo para disparo ,	\$	1
11149	Lote de 24 sillas , 11 mesa polivalente de 60 x 160 , y 2 mesas de juntas en polivalente , mesa de trabajo , 24 sillones ejecutivos , 1 sillón ejecutivo ,12 estaciones de trabajo y dos sofás de 3 plazas , (Edificio Postrado)	\$	1
22970	Lote de (8)mesas en melamina tipo abatible y (10) sillones ejecutivos en vista piel negro para servir en nueva aula de Postgrado	\$	22,417
2221	04 Mesas de futbol y 04 mesas de pin pon.	\$	9,357
1142	LAPTOP DELL PRECISION 7510, i5 ,8gb RAM, 1X M2 SSD, 1X 7200 HDD, NVIDIA K1000M (2) JUEGO DE BOCINAS BOSE COMPANION 20 (1) CAJA BASLER ACE MODELO ACA800-200GM PARA FCM CON MONTAJE EN C (1) PROYECTOR HP PORTATIL - VIEWSONIC PJD7828HDL (1) PANTALLA PLEGABLE C/ESTUCHE - DA - LITE 88809 DE 12' X 7" (3.6576 X 2.1336 MTS) (1) BASTON DE CALIBRACION (CWK) (2)SIMULADOR LASER DE SPRAY DE GAS PIMIENTA GEN4 PARA ENTRENAMIENTO (4)LINTERNA DE MANO IR LED 735NM (2)PISTOLA PROGRAMABLE DE ENTRENAMIENTO SIRT (1) CAMARA PANASONIC 4K (1)TRIFODE SONY (1)ESTACION DE RECARGA CO2 PARA LOS CARGADORES PARA RETROCESO (1) PORTA CARGADOR PARA RECARGA DE CO2 DE BERETTA 92 (1) PORTA CARGADOR PARA RECARGA DE CO2 DE M4 (1) TANQUE DE CO2 CON BOQUILLA DE CONEXIÓN (1) LAPTOP DE CAÑON AIRTSOFT DE RESPUESTA DE FUEGO PARA ENTRENAMIENTO (1) TRIPIE DE CAÑON AIRTSOFT (1) RIFLE DE CAÑON AIRTSOFT (1) UPS APC SMART UPS SMT750 REGULADOR (3)ESTUCHE DE TRANSPORTE ESTANDAR	\$	715,709
S/F	Lote de equipo medico diverso en donacion	\$	1
3195	Unidad transformadora de Pared que incluye Otoscopio , Oftalmoscopio, 2 Estuche de diagnostico , y 3 Lampara de reflejos	\$	1
1999	Lote de : 3 Otoscopio,3 Estuches para pan optic,2 Baumanometros,3 Mango recto , y 3 Pan Optic Oftalmoscopio	\$	1
117	3 Estetoscopio Litman Clasic II , y (5 Sillas de ruedas	\$	1
291	Mesa de exploracion Marca futuro	\$	677
10116	Mesa de Pasteur en acero inoxidable , con cajon	\$	1,012
2320	Mesa con tarja en acero inoxidable , medidas de 70x150x90 cms de alto	\$	3,248
2321	Vitrina con 3 puertas de cristal y 3 cajones , medidas de : 40x150 x 198 cms de alto 3 cajones y 4 entrepaños CANCELADA \$48,998.40	\$	1,225
9554	Camilla clinica para ambulancia	\$	15,138
91	Bascula Multifuncional ,Marca MS Medi data Series Cap 200 Kgs x 0.05 Kgs 400 LBS x 0.1 Lbs	\$	1
2873	Automovil Marca Toyota Camry sedan modelo 2012 , Serie NO. 4T1BK1FK2CU014749 Color Negro Placa SRG-11-39	\$	1
S/N	Ambulancia Marca Ford , Modelo E-350 , Super Duty , Advance >Track RSC , Placa RD -90-109 , Transmision Automatica , Serie 1FDSS3FL1BDB35793	\$	1
AG41550	(2) NISSAN VERSA DRIVE T/M A/C PLACAS: RUY-956-A Y RUY-955-A	\$	54,873
AG46574	AUTOMÓVIL VERSA DRIVE 2019 PLACAS: SEU 444 A	\$	165,966
AG46575	AUTOMÓVIL VERSA DRIVE 2019 PLACAS: SEU 446 A	\$	165,966
AG46576	AUTOMÓVIL VERSA DRIVE 2019 PLACAS: SEU 448 A	\$	165,966
85	(300) Equipos de Robocop Completos incluyendo casco (300) Escudos Antimotin Transparente	\$	1



Cuenta Pública 2019

85	(300) Equipos de Robocop Completos incluyendo casco (300) Escudos Antimotin Transparente , (Impuestos)	\$	1
S/N	Equipo de defensa y seguridad que fue donado	\$	1
132	(4) Camaras tipo domo con IR, CCD AUTECH	\$	1
140	(4) Camaras DE SEGURIDAD varios modelos	\$	1
141	(18) camaras tipo domo, con infrarojo. Varios modelos.	\$	1
144	(18) camaras tipo domo, con infrarojo. Camaras tipo bulet para exteriores, blindadas	\$	1
580	Control de acceso huellas	\$	1
144265	Sistema de intercomunicacion , en Vigilancia	\$	1
1334	Compresor Marca Evans , de 1.5 HP , Tanque de 108 Lts Tipo Portatil	\$	1,734
33418	Motobomba CENTRIFUGA 15 HP 3600 RPM Marca Barnes (ANTIKIPPO)	\$	8,862
33470	Motobomba CENTRIFUGA 15 HP 3600 RPM Marca Barnes (FINQUITO)	\$	8,862
582	Tanque de Presion para sistema hidroneumatico cap 119 galones o 450 Lts. 125 PSI anticipo	\$	9,048
583	Tanque de Presion para sistema hidroneumatico cap 119 galones o 450 Lts. 125 PSI anticipo	\$	9,048
28745	Bomba centrifuga para agua Marca Barnes succ 2" x desc 1 1/2 " Mod 1B 1 1/2	\$	8,351
B36	Barra fria a hielo de 4 enteros , medidas 1.48x.76x.90 mts con cubierta y tanque de acero inoxidable (anticipo)	\$	5,021
B53	Barra fria a hielo de 4 enteros , medidas 1.48x.76x.90 mts con cubierta y tanque de acero inoxidable (finiquito)	\$	5,088
1311	(2) Mesas o barras de servicio calientes a gas para 7 insertos , medidas de : .76x2.58 x .90 mts de alto (anticipo)	\$	15,987
1424	(2) Mesas o barras de servicio calientes a gas para 7 insertos , medidas de : .76x2.58 x .90 mts de alto (finiquito)	\$	16,200
3038252	(2)LAVADORA 30KG INVERTER WT30BTS6 INST ELECTRIC LG	\$	22,549
8265	E. BOMBA CEN. BARNES 2X1 1/2 15 H. P. 3450RPM	\$	19,687
8669	E. BOMBA CENT. BARNES 1 1/4 X 1 2HP 3450RPM	\$	3,616
8870	E. BOMBA CENT. BARNES 1 1/4 X 1 2HP 3450RPM 1F 1F/60/110-220VOLTS.	\$	3,785
5169	BOMBA DE RECIRCULACIÓN GRUNDFOS	\$	8,143
2911	(3)LAVADORAS CAP 20 KG CARGA FRONTAL 10 CICLOS DE LAVADO COLOR GRIS, (3) SECADORA A GAS CAP 20 KG CARGA FRONTAL 10 CICLOS DE SECADO COLOR GRIS.	\$	96,431
6497	BOMBA GRUNDFOS TP50-40/4 110 VOLT	\$	24,942
AA008060	TANQUE HIDRONEUMÁTICO 119 GALONES	\$	11,404
AA008701	(3) TANQUE HIDRONEUMÁTICO 119 GALONES	\$	40,522
3023	BOMBA INDUSTRIAL CENTRIFUGA	\$	32,792
172	MOTOR VORTEC 6.0 SEMINUEVO	\$	33,408
38587	LJADORA BOSH 3X21 GBS75AE	\$	6,041
1068	Minisplit Marca Mirage, 1 Ton de Ref. , 220 volts , Frio y Calor	\$	1
1103	(6) Minisplit, marca Carrier de 2 Ton de Refr.	\$	1
1266	(2) Minisplit , Marca Carrier , de 2 Tons de Refr .	\$	1
1335	Instalacion de las dos unidades minisplit Carrier de dos Tons de Refr	\$	1
5273	(2) Aires Acondicionados , Cap 5 Tons de Refr. Marca Carrier Tipo Paquete cap 60,000 Tons de Refr .	\$	45,777
2214	Minisplit Marca Mirage, 1.5 Ton de Ref. , 220 volts , Frio y Calor	\$	1
11763	(4) Cortinas de Aire , Marca Palau , Cas -48 , (1) Cortina de Aire Marca Soler y Papau , CAF-36	\$	14,500
3512	(32) Equipos Minisplit , Marca AUX , (Anticipo)	\$	1
3512	(32) Equipos Minisplit , Marca AUX , (Finiquito)	\$	1
4527	(4) Cortinas de Aire (Anticipo), Marca Palau , Cal -48 , (1) Cortina de Aire Marca Soler y Papau , CAI-36	\$	15,159
4533	(4) Cortinas de Aire (Finiquito), Marca Palau , Cal -48 , (1) Cortina de Aire Marca Soler y Papau , CAI-36	\$	15,159
113491	Frigobar , de 4 FF13 Modelo Ma 004y07 Marca Mabe , Medidas de 50x50x50 cms	\$	1,395
22260	Calentador o Boiler , Marca Calorex Modelo G-60,	\$	3,445
4137	Minisplit , de 2 Toneladas de Ref. Marca Mirage .	\$	480
4338	(2) Minisplit de 1 Ton de Refr . Marca Mirage , Frio Calor , 220 Volts.	\$	1,108
4517	(2) aparatos Minisplit , Marca Mirage , Cap 2 Tons de Refr. Frio, Calor .	\$	2,227
4585	Minisplit , Marca Mirage, Frio Calor de 1 Ton de Refr , 220 Volts .	\$	702
4596	Minisplit , Marca Mirage, Frio Calor de 1.5 Ton de Refr , 220 Volts .	\$	934
4597	Minisplit , Marca Mirage, Frio Calor de 1 Ton de Refr , 220 Volts	\$	663
140	Instalacion de Minisplit , Marca Mirage, Frio Calor de 1 Ton de Refr , 220 Volts	\$	967



Cuenta Pública 2019

460	Calentador comercial Marca Calorex -Duragas Modelo D80-512CXLP Cap 300 Lts. Anticipo	\$ 25,470
464	Calentador comercial Marca Calorex -Duragas Modelo D80-512CXLP Cap 300 Lts. Finiquito	\$ 25,470
5605	Minisplit Marca Mirage cap 2 Tons o 24000 Btu Mod. EXCC261J	\$ 2,796
439	Minisplit Marca MIRAGE Aasolut X36 , cap 3 Tons o 36000 Btu Mod. EXC361T	\$ 6,573
468	Minisplit Marca MIRAGE X3 , cap 1 Ton o 12000 Btu Mod. EXC121J	\$ 2,169
469	Minisplit Marca MIRAGE X3 , cap 1 Ton o 12000 Btu Mod. XC121J	\$ 2,169
81215 y 83355	Boiler calorex gas lp capacidad 80 gal. Mod. 080	\$ 302,760
860	BOILER GAS BUTANO CALOREX G60GEN	\$ 7,833
142	(4)SUMINISTRO Y COLOCACION DE MINISPLIT DE 2 TONELADAS MIRAGE MAGNUM FRIO/CALORINVERTER PARA AULAS DIDACTICAS (1) SUMINISTRO Y COLOCACION DE MINISPLIT DE 3 TONELADAS MIRAGE MAGNUM FRIO/CALORINVERTER PARA AULAS DIDACTICAS	\$ 103,845
154	(2) MINISPLIT 2 TONELADAS FRIO/CALOR, (2) MINISPLIT 3 TONELADAS FRIO/CALOR	\$ 60,018
158	(7) MINISPLIT 2 TONELADAS FRIO/CALOR, (8) MINISPLIT 3 TONELADAS FRIO/CALOR, (1) ENFRIADOR DE AIRE LAVADO CON CAPACIDAD DE 50 MTS2.	\$ 276,148
25	(1) MINISPLIT 2 TONELADAS FRIO/CALOR, (3) MINISPLIT DE 1 TONELADA FRIO/CALOR.	\$ 33,495
3616	Lote formado por 10 Radios marca Motorola 8 Modelo Pro 5150 , 1 Modelo Pro 7150 y 1 Modelo EM 400	\$ 1
5932	(51) Radios Kenwood VHF Modelo 16E, 5 W,	\$ 1
S/F	Ajuste correccion por pago en efectivo de daño y baja de 3 radios, 3 audifonos y 3 cargadores de fact 3616	\$ 1
19165	(50) Radios Kenwood Mod TK2000K VHF 16C 5 Watts Completos Series B5100099 a B5100108 B5103219 a B5103228 B5801501 a B5801510 B5801581 a B5801590 B5801631 a B5801640	\$ 1
45382	(1) DISCO DURO PARA VIDEOVIGILANCIA 6TB	\$ 5,194
45383	(2) ANTENAS UBIQUITI NANOSTATION LOCOM5	\$ 12,986
29288	Cargador de Baterías Marca Truocer cap 12 Volts 200 amperes modelo Carba 200	\$ 1,879
54	TRANSFORMADOR, SUMINISTRO E INSTALACIÓN	\$ 385,682
1114	(2) Calentadores Marca Masster Cal (ANTICIPO 1) Mod LLC 400 , (2) Calentadores Marca Master Cal Modelo LC-650 Equipados con Tanques de almacenamiento, equipos de bombeo , tuberías e instalaciones	\$ 1
1029	(2) Calentadores Marca Masster Cal (ANTICIPO 2) Mod LLC 400 , (2) Calentadores Marca Master Cal Modelo LC-650 Equipados con Tanques de almacenamiento, equipos de bombeo , tuberías e instalaciones	\$ 1
3241	Moto sierra Marca Surtek Modelo S820 Tioi manual Motor de Gasolina 2 tiempos	\$ 1
1727	(2) Calentadores Marca Masster Cal (ANTICIPO 3) Mod LLC 400 , (2) Calentadores Marca Master Cal Modelo LC-650 Equipados con Tanques de almacenamiento, equipos de bombeo , tuberías e instalaciones	\$ 1
1605	Escalera de Plataforma Marca Cuprum , 3 Peldaños , con ruedas , construccion de aluminio	\$ 1
30183	Compresor para aire Marca Truper portatil de 3 HP Modelo Comp 25 L	\$ 1,023
60421	Bomba de Vacío marca Uniweco , mod. HVP8 Serie 150326 de 8 CFM	\$ 2,676
40166	Martillo demolidor Marca Makita , Mod. HM 1111C Consumo : 1300 WattsPeso 8 Kgs	\$ 2,115
29462	Motosierra Manual , Marca STHIL de 2.2 HPMS210 cal 16",	\$ 1,797
60421	Equipo de oxi/acetileno chico	\$ 1
51390	Gato hidraulico de lagarto 5 ton	\$ 1
A60762	DESMALIZADORA FS-380, AUTOCUT 46-2	\$ 16,797
0	(6) Contenedores Marítimos , Tipo Remolque	\$ 1
25235	(4) Contenedores de 4 ruedas , Marca DUST Color Verde , Para uso en Lavandería y Almacén , cap 660 Lts	\$ 1
245	Asador de 2.5 x 1.00 mts .	\$ 1
5378	Barra de servicio (anticipo)	\$ 4,253



Cuenta Pública 2019

384	Bascula Marca Tanita , modelo BC -533 , MONITOR CORPORAL Construida en acero inoxidable , Serie 830913	\$	1
2404	Barra de servicio (finiquito)	\$	4,338
54	INTERRUPTOR TERMOMAGNÉTICO 1200A	\$	69,302
556	(2) MOTOR MARCA WEP HP 1/4 RPM1725	\$	12,684
2991	FOTOCONTACTOR 60A	\$	7,586
A160978	(2) BOILER CALOREX D80 5012	\$	268,718
639	Paquete Administrativo (Micro sip) Ligero	\$	1
744	Software Inventario	\$	1
1053	Sistema de control Escolar (Click Escolar)	\$	1
16	Simulador de Tiro Marca Smar (Kit Para 5 armas) (anticipo	\$	1
17	5 Kit para Armas Smart	\$	1
18	Simulador de Tiro Marca Smar (Kit Para 5 armas) (finiquito)	\$	1
1520	(4) Sistema de control de acceso a comedor por medio de lector de huellas Sistema IBIX-UCONT	\$	104,084
1605	(4) Sistema de control de acceso a comedor por medio de lector de huellas Sistema IBIX-UCONT	\$	108,421
1770	ENTERPRISE PROTECT APPLIANCE AND ENTERPRISE GUARD 3 YEARS SUBSCRIPTION XG 210 APPLIANCE AND ENTERPRISEGUARD 3 YEARS SUBSCRIPTION, WEB PROTECTION AND ENHANCED SUPPORT	\$	124,362
2371	(1) SISTEMA INFORMATICO PARA LAS ÁREAS ESCOLARES Y ADMINISTRATIVAS DE LA INSTITUCIÓN	\$	364,878
194	(15) Licencias KASPERSKY 1 Small Office para 10 usuarios , 2 Internet Security para 3 usuarios y 12 Small Office para 5 Usuarios	\$	1
224	(3) Licencias KASPERSKY anti virus 2013 para 5 Usuarios por un año	\$	1
A47545	(3) LICENCIA MICROSOFT VISIO	\$	22,011



Cuenta Pública 2019

Cuenta Pública 2019 Relación de cuentas bancarias productivas específicas UNIVERSIDAD DE CIENCIAS DE LA SEGURIDAD DEL ESTADO DE NUEVO LEÓN Del 1 de Enero al 31 de Diciembre de 2019		
Fondo, Programa o Convenio	Datos de la Cuenta Bancaria	
	Institución Bancaria	Número de Cuenta

NO APLICA



Anexos



Secretaría de
Finanzas y Tesorería
General del Estado
Nueva León | Siempre Ascendiendo

Cuenta Pública 2019

Ley de Disciplina Financiera

Nuevo León
Siempre Ascendiendo

87.51

Universidad de Ciencias de la Seguridad del Estado de Nuevo León (UCS)



Cuenta Pública 2019

Cuenta Pública 2019					
Estado de Situación Financiera Detallada-LDF					
Del 1 de enero al 31 de diciembre de 2019					
UNIVERSIDAD DE CIENCIAS DE LA SEGURIDAD DEL ESTADO DE NUEVO LEÓN					
(Pesos)					
Concepto	ANUAL 2019	ANUAL 2018	Concepto	ANUAL 2019	ANUAL 2018
ACTIVO			PASIVO		
Activo Circulante			Pasivo Circulante		
a) Efectivo y Equivalentes (a=a1+a2+a3+a4+a5+a6+a7)	78,567,439	11,809,085	a. Cuentas Por Pagar a Corto Plazo (a=a1+a2+a3+a4+a5+a6+a7+a8+a9)	23,557,411	5,202,816
a1) Efectivo	0	0	a1) Servicios Personales Por Pagar a Corto Plazo	189,033	421,330
a2) Bancos/tesorería	1,165,439	1,007,085	a2) Proveedores por Pagar a Corto Plazo	23,091,689	4,499,289
a3) Bancos/Dependencias y Otros	0	0	a3) Contratistas por obras Públicas por pagar a Corto Plazo	0	0
a4) Inversiones temporales (hasta 3 meses)	77,402,000	10,802,000	a4) Participaciones y Aportaciones por Pagar a Corto Plazo	0	0
a5) Fondos en afectación Específica	0	0	a5) Transferencias Otorgadas por Pagar a Corto Plazo	0	0
a6) Depósitos de Fondos de Terceros en Garantía y/o Administración	0	0	a6) Intereses, Comisiones y Otros Gastos de la Deuda Pública por pagar a Corto Plazo	0	0
a7) Otros Efectivos Equivalentes	0	0	a7) Retenciones y Contribuciones por pagar a Corto Plazo	276,690	282,197
b) Derechos a Recibir Efectivo y Equivalentes (b=b1+b2+b3+b4+b5+b6+b7)	6,550,249	13,883,756	a8) Devoluciones de la Ley de Ingresos por Pagar a Corto Plazo	0	0
b1) Inversiones Financieras a Corto Plazo	0	0	a9) Otras Cuentas por Pagar a Corto Plazo	0	0
b2) Cuentas por Cobrar a Corto Plazo	6,550,249	13,866,666	b. Documentos por Pagar a Corto Plazo	0	0
b3) Deudores Diversos por Cobrar a Corto Plazo	0	17,090	b1) Documentos Comerciales por Pagar a Corto Plazo	0	0
b4) Ingresos por recuperar a Corto Plazo	0	0	b2) Documentos Comerciales por pagar a Corto Plazo	0	0
b5) Deudores por Anticipos de la Tesorería a Corto Plazo	0	0	b3) Otros Documentos por Pagar a Corto Plazo	0	0
b6) Prestamos otorgados a Corto Plazo	0	0	c. Porción a Corto Plazo de la Deuda Pública a Largo Plazo (c=c1+c2)	0	0
b7) Otros Derechos a Recibir Efectivo y Equivalentes a Corto Plazo	0	0	c1) Porción a Corto Plazo de la Deuda Pública	0	0
c) Derechos a Recibir Bienes o Servicios (c=c1+c2+c3+c4+c5)	14,930	306,847	c2) Porción a Corto Plazo de Arrendamiento Financiero	0	0
c1) Anticipo a Proveedores por Adquisición de Bienes y Prestación de Servicios a Corto Plazo	14,930	306,847	d. Títulos y Valores a Corto Plazo	7,392	0
c2) Anticipo a Proveedores por Adquisición de Bienes Inmuebles y Muebles a Corto Plazo	0	0	e. Pasivos Diferidos a Corto Plazo (de=e1+e2+e3)	7,392	0
			e1) Ingresos Cobrados por Adelantado a Corto Plazo	0	0
			e2) Intereses Cobrados por Adelantado a Corto Plazo	0	0
			e3) Otros pasivos Diferidos a Corto Plazo	0	0
			f. Fondos y Bienes de Terceros en Garantía y/o Administración a Corto Plazo	0	0
			(f=f1+f2+f3+f4+f5+f6)	0	0
			f1) Fondos de Garantía a Corto Plazo	0	0



Cuenta Pública 2019

c3) Antitipo a proveedores por Adquisición de Bienes Intangibles a Corto Plazo	0	0	f2) Fondos de Administración a Corto Plazo	0	0
c4) Antitipo a Contratistas por Obras Públicas a Corto Plazo	0	0	f3) Fondos de Contingencia a Corto Plazo	0	0
c5) Otros Derechos a Recibir Bienes y Servicios a Corto Plazo	0	0	f4) Fondos de Fideicomiso Mandatos y Contratos Análogos a Corto Plazo	0	0
d) Inventarios (d=d1+d2+d3+d4+d5)	0	0	f5) Otros Fondos de terceros en Garantía y/o Administración a Corto Plazo	0	0
d1) Inventario de Mercancías por Venta	0	0	f6) Valores y Bienes de garantía a Corto Plazo	0	0
d2) Inventario de Mercancías Terminadas	0	0	g. Provisiones a Corto Plazo (g-g1+g2+g3)	0	0
d3) Inventario de Mercancías en Proceso	0	0	g1) Provisión para demandas y Juicios Corto Plazo	0	0
d4) Inventario de Materias Primas, Materiales y Suministros para Producción	0	0	g2) Provisión para Contingencias a Corto plazo	0	0
d5) Bienes en Tránsito	0	0	g3) Otras Provisiones a Corto Plazo	0	0
e) Almacenes	4,238,584	4,783,858	h. Otros Pasivos a Corto Plazo (h=h1+h2+h3)	0	0
f) Estimación por Pérdida o Deterioro de Activos Circulantes =(f1+f2)	0	0	h1) Ingresos por Clasificar	0	0
f1) Estimaciones para Cuentas Incobrables por Derechos a Recibir Efectivo o Equivalentes	0	0	h2) Recaudación por Participar	0	0
f2) Estimación por Deterioro de Inventarios	0	0	h3) Otros pasivos Circulantes	0	0
g) Otros Activos Circulantes=(g1+g2+g3+g4)	0	0			
g1) Valores en Garantía	0	0			
g2) Bienes en Garantía (excluye depósitos de fondos)	0	0			
g3) Bienes Derivados de Embargos, Decomisos, Aseguramientos y Dación en Pago	0	0			
g4) Adquisición con fondos de Terceros	0	0			
IA. Total de Activos Circulantes (IA = a+b+c+d+e+f+g)	89,371,202	30,783,545	IIA. Total de Pasivo Circulante (IIA= a+b+c+d+e+f+g+h)	\$23,564,803	\$5,202,816
Activo No Circulante			Pasivo No Circulante		
a. Inversiones Financieras a Largo Plazo	0	0	a. Cuentas por Pagar a Largo Plazo	0	0
b. Derechos a Recibir Efectivo o Equivalentes a Largo Plazo	0	439,536	b. Documentos por Pagar a Largo Plazo	0	0
c. Bienes Inmuebles, Infraestructura y Construcciones en Proceso	0	0	c. Deuda Pública a Largo Plazo	0	0
d. Bienes Muebles	29,732,602	23,602,062	d. Pasivos Diferidos a Largo Plazo	0	0
e. Activos Intangibles	1,863,738	1,434,306	e. Fondos y Bienes de Terceros en Garantía y/o en Administración a Largo Plazo	0	0
f. Depreciación, Deterioro y Amortización Acumulada de Bienes	(22,165,179)	(18,457,455)	f. Provisiones a Largo Plazo	1,499,477	533,763
g. Activos Diferidos	306,240	0			
h. Estimación por Pérdida o Deterioro de Activos no Circulantes	0	0			
i. Otros Activos no Circulantes	0	0			
IB. Total de Activos no Circulantes (IB= a+b+c+d+e+f+g+h+i)	\$9,737,401	\$7,018,449	II. Total de Pasivos No Circulantes (II= a+b+c+d+e+f)	\$1,499,477	\$533,763



Cuenta Pública 2019

II. Total del Pasivo (II=IIA+IIB)		\$25,064,280	\$5,736,579		
HACIENDA PÚBLICA/PATRIMONIO					
IIIA. Hacienda Pública/ Patrimonio Contribuido (IIIA=a+b+c+d)		\$8,813,923	\$5,496,277		
a. Aportaciones		0	0		
b. Donaciones de Capital		8,813,923	5,496,277		
c. Actualización de la Hacienda Pública/Patrimonio		0	0		
IIIB. Hacienda Pública/ Patrimonio Generado (IIIB=a+b+c+d+e)		\$65,230,400	\$26,569,138		
a. Resultados del Ejercicio (Ahorro / Desahorro)		39,109,801	13,941,782		
b. Resultados de Ejercicios Anteriores		26,120,599	12,627,355		
c. Revalúos		0	0		
d. Reservas		0	0		
e. Rectificaciones de Resultados de Ejercicios Anteriores		0	0		
IIIC. Exceso o Insuficiencia en la Actualización de La Hacienda Pública/Patrimonio		\$0	\$0		
IIIC=(a+b)		0	0		
a. Resultado por Posición Monetaria		0	0		
b. Resultado por Tenencia de Activos no Monetarios					
III: Total Hacienda Pública/Patrimonio (III=IIIA+IIIB+IIIC)		\$74,044,323	\$32,065,415		
I. Total del Activo (I=IA+IB)	\$99,108,603	\$37,801,994	IV. Total de Pasivo y Hacienda Pública/ Patrimonio (IV=II+III)	\$99,108,603	\$37,801,994

Bajo protesta de decir verdad declaramos que los Estados Financieros y sus Notas son razonablemente correctos y responsabilidad del emisor

Dr. José Zaragoza Huerta
Rector

C.P. Norma Cecilia Garza Carranza
Coordinadora de Recursos Financieros

C.P. Fernando Nateras Corona
Director de Administración



Cuenta Pública 2019

Cuenta Pública 2019
Universidad de Ciencias de la Seguridad de Nuevo León (a)
Informe Analítico de la Deuda Pública y Otros Pasivos - LDF
Del 1 de Enero al 31 de Diciembre de 2019 (b)
(PESOS)

Denominación de la Deuda Pública y Otros Pasivos	Saldo al 31 de diciembre de 2018 (d)	Disposiciones del Periodo	Amortizaciones del Periodo	Revaluaciones, Reclasificaciones y Otros Ajustes	Saldo Final del Periodo	Pago de Intereses del Periodo	Pago de Comisiones y demás costos asociados durante el Periodo
(c)	(d)	(e)	(f)	(g)	h=d+e-f+g	(i)	(j)
1. Deuda Pública (1=A+B)	0	0	0	0	0	0	0
A. Corto Plazo (A=a1+a2+a3)	0	0	0	0	0	0	0
a1) Instituciones de Crédito	0	0	0	0	0	0	0
a2) Títulos y Valores	0	0	0	0	0	0	0
a3) Arrendamientos Financieros	0	0	0	0	0	0	0
B. Largo Plazo (B=b1+b2+b3)	0	0	0	0	0	0	0
b1) Instituciones de Crédito	0	0	0	0	0	0	0
b2) Títulos y Valores	0	0	0	0	0	0	0
b3) Arrendamientos Financieros	0	0	0	0	0	0	0
2. Otros Pasivos	5,736,579				25,064,280		
3. Total de la Deuda Pública y Otros Pasivos (3=1+2)	5,736,579	0	0	0	25,064,280	0	0
4. Deuda Contingente 1 (Informativo)	0	0	0	0	0	0	0
A. Deuda Contingente 1					0		
B. Deuda Contingente 2					0		
C. Deuda Contingente XX					0		
5. Valor de Instrumentos Bono Cupón Cero 2 (Informativo)	0	0	0	0	0	0	0
A. Instrumento Bono Cupón Cero 1					0		
B. Instrumento Bono Cupón Cero 2					0		
C. Instrumento Bono Cupón Cero XX					0		

1. Se refiere a cualquier Financiamiento sin fuente o garantía de pago definida, que sea asumida de manera solidaria o subsidiaria por las Entidades Federativas con sus Municipios, organismos descentralizados y empresas de participación estatal mayoritaria y fideicomisos, locales o municipales, y por los Municipios con sus respectivos organismos descentralizados y empresas de participación municipal mayoritaria.

2. Se refiere al valor del Bono Cupón Cero que respalda el pago de los créditos asociados al mismo (Activo).

Obligaciones a Corto Plazo (k)	Monto Contratado (l)	Plazo Pactado (m)	Tasa de Interés (n)	Comisiones y Costos Relacionados (o)	Tasa Efectiva (p)
6. Obligaciones a Corto Plazo (Informativo)	0	0	0	0	0
A. Crédito 1					
B. Crédito 2					
C. Crédito XX					



Cuenta Pública 2019

Cuenta Pública 2019

Universidad de Ciencias de la Seguridad de Nuevo León (a)
Informe Analítico de Obligaciones Diferentes de Financiamientos - LDF
Del 1 de Enero al 31 de Diciembre de 2019 (b)
(PESOS)

Denominación de las Obligaciones Diferentes de Financiamiento	Fecha del Contrato	Fecha de inicio de operación del proyecto	Fecha de vencimiento	Monto de la inversión pactado	Plazo pactado	Monto promedio mensual del pago de la contraprestación	Monto promedio mensual del pago de la contraprestación correspondiente al pago de inversión	Monto pagado de la inversión al XX de XXXX de 20XN	Monto pagado de la inversión actualizado al XX de XXXX de 20XN	Saldo pendiente por pagar de la inversión al XX de XXXX de 20XN
(c)	(d)	(e)	(f)	(g)	(h)	(i)	(j)	(k)	(l)	(m = g - l)
A. Asociaciones Público Privadas (APP's) (A=a+b+c+d)	0	0	0	0	0	0	0	0	0	0
a) APP 1										0
b) APP 2										0
c) APP 3										0
d) APP XX										0
B. Otros Instrumentos (B=a+b+c+d)	0	0	0	0	0	0	0	0	0	0
a) Otro Instrumento 1										0
b) Otro Instrumento 2										0
c) Otro Instrumento 3										0
d) Otro Instrumento XX										0
C. Total de Obligaciones Diferentes de Financiamiento (C=A+B)	0	0	0	0	0	0	0	0	0	0

NO APLICA



Cuenta Pública 2019

<p>Cuenta Pública 2019 Universidad de Ciencias de la Seguridad de Nuevo León (a) Balance Presupuestario - LDF Del 1 de Enero al 31 de Diciembre de 2019 (b) (PESOS)</p>
--

Concepto (c)	Estimado/ Aprobado (d)	Devengado	Recaudado/ Pagado
A. Ingresos Totales (A = A1+A2+A3)	99,404,182	99,188,390	99,188,390
A1. Ingresos de Libre Disposición	99,404,182	99,188,390	99,188,390
A2. Transferencias Federales Etiquetadas			
A3. Financiamiento Neto	0	0	0
B. Egresos Presupuestarios¹ (B = B1+B2)	99,404,182	97,719,014	95,640,933
B1. Gasto No Etiquetado (sin incluir Amortización de la Deuda Pública)	99,404,182	97,719,014	95,640,933
B2. Gasto Etiquetado (sin incluir Amortización de la Deuda Pública)			
C. Remanentes del Ejercicio Anterior (C = C1 + C2)		0	0
C1. Remanentes de Ingresos de Libre Disposición aplicados en el periodo			
C2. Remanentes de Transferencias Federales Etiquetadas aplicados en el periodo			
I. Balance Presupuestario (I = A - B + C)	0	1,469,376	3,547,457
II. Balance Presupuestario sin Financiamiento Neto (II = I - A3)	0	1,469,376	3,547,457
III. Balance Presupuestario sin Financiamiento Neto y sin Remanentes del Ejercicio Anterior (III= II - C)	0	1,469,376	3,547,457
Concepto	Aprobado	Devengado	Pagado
E. Intereses, Comisiones y Gastos de la Deuda (E = E1+E2)	0	0	0
E1. Intereses, Comisiones y Gastos de la Deuda con Gasto No Etiquetado			
E2. Intereses, Comisiones y Gastos de la Deuda con Gasto Etiquetado			
IV. Balance Primario (IV = III - E)	0	1,469,376	3,547,457



Cuenta Pública 2019

Concepto	Estimado/ Aprobado	Devengado	Recaudado/ Pagado
F. Financiamiento (F = F1 + F2)	0	0	0
F1. Financiamiento con Fuente de Pago de Ingresos de Libre Disposición			
F2. Financiamiento con Fuente de Pago de Transferencias Federales Etiquetadas			
G. Amortización de la Deuda (G = G1 + G2)	0	0	0
G1. Amortización de la Deuda Pública con Gasto No Etiquetado			
G2. Amortización de la Deuda Pública con Gasto Etiquetado			
A3. Financiamiento Neto (A3 = F - G)	0	0	0

Concepto	Estimado/ Aprobado	Devengado	Recaudado/ Pagado
A1. Ingresos de Libre Disposición	99,404,182	99,188,390	99,188,390
A3.1 Financiamiento Neto con Fuente de Pago de Ingresos de Libre Disposición (A3.1 = F1 - G1)	0	0	0
F1. Financiamiento con Fuente de Pago de Ingresos de Libre Disposición	0	0	0
G1. Amortización de la Deuda Pública con Gasto No Etiquetado	0	0	0
B1. Gasto No Etiquetado (sin incluir Amortización de la Deuda Pública)	99,404,182	97,719,014	95,640,933
C1. Remanentes de Ingresos de Libre Disposición aplicados en el periodo		0	0
V. Balance Presupuestario de Recursos Disponibles (V = A1 + A3.1 - B1 + C1)	0	1,469,376	3,547,457
VI. Balance Presupuestario de Recursos Disponibles sin Financiamiento Neto (VI = V - A3.1)	0	1,469,376	3,547,457

Concepto	Estimado/ Aprobado	Devengado	Recaudado/ Pagado
A2. Transferencias Federales Etiquetadas	0	0	0
A3.2 Financiamiento Neto con Fuente de Pago de Transferencias Federales Etiquetadas (A3.2 = F2 - G2)	0	0	0
F2. Financiamiento con Fuente de Pago de Transferencias Federales Etiquetadas	0	0	0
G2. Amortización de la Deuda Pública con Gasto Etiquetado	0	0	0
B2. Gasto Etiquetado (sin incluir Amortización de la Deuda Pública)	0	0	0
C2. Remanentes de Transferencias Federales Etiquetadas aplicados en el periodo		0	0
VII. Balance Presupuestario de Recursos Etiquetados (VII = A2 + A3.2 - B2 + C2)	0	0	0
VIII. Balance Presupuestario de Recursos Etiquetados sin Financiamiento Neto (VIII = VII - A3.2)	0	0	0



Cuenta Pública 2019

Cuenta Pública 2019						
Universidad de Ciencias de la Seguridad de Nuevo León (a)						
Estado Analítico de Ingresos Detallado - LDF						
Del 1 de Enero al 31 de Diciembre de 2019 (b)						
(PESOS)						
Concepto (c)	Ingreso					Diferencia (e)
	Estimado (d)	Ampliaciones/ (Reducciones)	Modificado	Devengado	Recaudado	
Ingresos de Libre Disposición						
A. Impuestos			0			0
B. Cuotas y Aportaciones de Seguridad Social			0			0
C. Contribuciones de Mejoras			0			0
D. Derechos			0			0
E. Productos			0			0
F. Aprovechamientos			0			0
G. Ingresos por Ventas de Bienes y Prestación Servicios	0	0	0	0	0	0
H. Participaciones (H=h1+h2+h3+h4+h5+h6+h7+h8+h9+h10+h11)	0	0	0	0	0	0
h1) Fondo General de Participaciones			0			0
h2) Fondo de Fomento Municipal			0			0
h3) Fondo de Fiscalización y Recaudación			0			0
h4) Fondo de Compensación			0			0
h5) Fondo de Extracción de Hidrocarburos			0			0
h6) Impuesto Especial Sobre Producción y Servicios			0			0
h7) 0.136% de la Recaudación Federal Participable			0			0
h8) 3.17% Sobre Extracción de Petróleo			0			0
h9) Gasolinas y Diésel			0			0
h10) Fondo del Impuesto Sobre la Renta			0			0
h11) Fondo de Estabilización de los Ingresos de las Entidades Federativas			0			0
I. Incentivos Derivados de la Colaboración Fiscal (I=i1+i2+i3+i4+i5)	0	0	0	0	0	0
i1) Tenencia o Uso de Vehículos			0			0
i2) Fondo de Compensación ISAN			0			0
i3) Impuesto Sobre Automóviles Nuevos			0			0
i4) Fondo de Compensación de Repecos-Intermedios			0			0
i5) Otros Incentivos Económicos			0			0



Cuenta Pública 2019

J. Transferencias y Asignaciones	99,404,182	0	99,404,182	99,188,390	99,188,390	215,792
K. Convenios	0	0	0	0	0	0
k1) Otros Convenios y Subsidios			0			0
L. Otros Ingresos de Libre Disposición (L=I1+I2)	0	0	0	0	0	0
I1) Participaciones en Ingresos Locales			0			0
I2) Otros Ingresos de Libre Disposición			0			0
I. Total de Ingresos de Libre Disposición (I=A+B+C+D+E+F+G+H+I+J+K+L)	99,404,182	0	99,404,182	99,188,390	99,188,390	215,792
Ingresos Excedentes de Ingresos de Libre Disposición						
Transferencias Federales Etiquetadas						
A. Aportaciones (A=a1+a2+a3+a4+a5+a6+a7+a8)	0	0	0	0	0	0
a1) Fondo de Aportaciones para la Nómina Educativa y Gasto Operativo			0			0
a2) Fondo de Aportaciones para los Servicios de Salud			0			0
a3) Fondo de Aportaciones para la Infraestructura Social			0			0
a4) Fondo de Aportaciones para el Fortalecimiento de los Municipios y de las Demarcaciones Territoriales del Distrito Federal			0			0
a5) Fondo de Aportaciones Múltiples			0			0
a6) Fondo de Aportaciones para la Educación Tecnológica y de Adultos			0			0
a7) Fondo de Aportaciones para la Seguridad Pública de los Estados y del Distrito Federal			0			0
a8) Fondo de Aportaciones para el Fortalecimiento de las Entidades Federativas			0			0
B. Convenios (B=b1+b2+b3+b4)	0	0	0	0	0	0
b1) Convenios de Protección Social en Salud			0			0
b2) Convenios de Descentralización			0			0
b3) Convenios de Reasignación			0			0
b4) Otros Convenios y Subsidios			0			0



Cuenta Pública 2019

C. Fondos Distintos de Aportaciones (C=c1+c2)	0	0	0	0	0	0
c1) Fondo para Entidades Federativas y Municipios Productores de Hidrocarburos			0			0
c2) Fondo Minero			0			0
D. Transferencias, Asignaciones, Subsidios y Subvenciones, y Pensiones y Jubilaciones			0			0
E. Otras Transferencias Federales Etiquetadas			0			0
II. Total de Transferencias Federales Etiquetadas (II = A + B + C + D + E)	0	0	0	0	0	0
III. Ingresos Derivados de Financiamientos (III = A)	0	0	0	0	0	0
A. Ingresos Derivados de Financiamientos			0			0
IV. Total de Ingresos (IV = I + II + III)	99,404,182	0	99,404,182	99,188,390	99,188,390	215,792
Datos Informativos						
1. Ingresos Derivados de Financiamientos con Fuente de Pago de Ingresos de Libre Disposición			0			0
2. Ingresos Derivados de Financiamientos con Fuente de Pago de Transferencias Federales Etiquetadas			0			0
3. Ingresos Derivados de Financiamientos (3 = 1 + 2)	0	0	0	0	0	0



Cuenta Pública 2019

Cuenta Pública 2019						
Universidad de Ciencias de la Seguridad de Nuevo León (a)						
Estado Analítico del Ejercicio del Presupuesto de Egresos Detallado - LDF						
Clasificación por Objeto del Gasto (Capítulo y Concepto)						
Del 1 de Enero al 31 de Diciembre de 2019 (b)						
(PESOS)						
Concepto (c)	Egresos					Subejercicio (e)
	Aprobado (d)	Ampliaciones/ (Reducciones)	Modificado	Devengado	Pagado	
I. Gasto No Etiquetado (I=A+B+C+D+E+F+G+H+I)	99,404,182	0	99,404,182	97,719,014	95,640,933	1,685,168
A. Servicios Personales (A=a1+a2+a3+a4+a5+a6+a7)	38,566,572	0	38,566,572	36,277,697	36,277,697	2,288,875
a1) Remuneraciones al Personal de Carácter Permanente	14,138,917	458,614	14,597,531	14,597,531	14,597,531	0
a2) Remuneraciones al Personal de Carácter Transitorio	19,055,988	(1,165,467)	17,890,521	15,738,548	15,738,548	2,151,973
a3) Remuneraciones Adicionales y Especiales	2,163,574	489,213	2,652,787	2,652,788	2,652,788	(0)
a4) Seguridad Social	2,566,646	217,640	2,784,286	2,784,285	2,784,285	0
a5) Otras Prestaciones Sociales y Económicas	641,447	0	641,447	504,545	504,545	136,902
a6) Previsiones	0	0	0	0	0	0
a7) Pago de Estímulos a Servidores Públicos	0	0	0	0	0	0
B. Materiales y Suministros (B=b1+b2+b3+b4+b5+b6+b7+b8+b9)	45,853,610	(928,409)	44,925,202	45,528,909	44,377,263	(603,707)
b1) Materiales de Administración, Emisión de Documentos y Artículos Oficiales	2,630,187	2,542,428	5,172,615	5,172,615	4,070,485	(0)
b2) Alimentos y Utensilios	39,915,518	(6,071,375)	33,844,144	33,844,144	33,844,144	(1)
b3) Materias Primas y Materiales de Producción y Comercialización	500	0	500	0	0	500
b4) Materiales y Artículos de Construcción y de Reparación	324,785	1,763,074	2,087,859	2,087,859	2,087,430	0
b5) Productos Químicos, Farmacéuticos y de Laboratorio	262,341	6,343	268,684	268,683	219,669	0
b6) Combustibles, Lubricantes y Aditivos	1,346,627	(271,246)	1,075,381	1,075,381	1,075,381	(0)
b7) Vestuario, Blancos, Prendas de Protección y Artículos Deportivos	1,177,381	1,101,367	2,278,748	2,783,450	2,783,450	(504,702)
b8) Materiales y Suministros Para Seguridad	0	0	0	0	0	0
b9) Herramientas, Refacciones y Accesorios Menores	196,272	1,000	197,272	296,777	296,704	(99,505)
C. Servicios Generales (C=c1+c2+c3+c4+c5+c6+c7+c8+c9)	14,984,000	(1,005,392)	13,978,608	13,978,607	13,141,072	0
c1) Servicios Básicos	6,914,472	(855,797)	6,058,675	6,058,675	5,992,204	0
c2) Servicios de Arrendamiento	162,349	(162,349)	0	0	0	0
c3) Servicios Profesionales, Científicos, Técnicos y Otros Servicios	1,081,385	(428,652)	652,733	652,733	652,733	0
c4) Servicios Financieros, Bancarios y Comerciales	139,703	29,983	169,686	169,686	169,686	(0)
c5) Servicios de Instalación, Reparación, Mantenimiento y Conservación	5,512,618	372,670	5,885,488	5,885,488	5,114,424	0
c6) Servicios de Comunicación Social y Publicidad	0	0	0	0	0	0
c7) Servicios de Traslado y Viáticos	1,072,958	93,441	1,166,399	1,166,399	1,166,399	(0)
c8) Servicios Oficiales	61,148	(41,069)	20,079	20,079	20,079	0
c9) Otros Servicios Generales	39,367	(13,819)	25,548	25,548	25,548	(0)



Cuenta Pública 2019

D. Transferencias, Asignaciones, Subsidios y Otras Ayudas (D=d1+d2+d3+d4+d5+d6+d7+d8+d9)	0	0	0	0	0	0
d1) Transferencias Internas y Asignaciones al Sector Público			0			0
d2) Transferencias al Resto del Sector Público			0			0
d3) Subsidios y Subvenciones			0			0
d4) Ayudas Sociales			0			0
d5) Pensiones y Jubilaciones			0			0
d6) Transferencias a Fideicomisos, Mandatos y Otros Análogos			0			0
d7) Transferencias a la Seguridad Social			0			0
d8) Donativos			0			0
d9) Transferencias al Exterior			0			0
E. Bienes Muebles, Inmuebles e Intangibles (E=e1+e2+e3+e4+e5+e6+e7+e8+e9)	0	1,933,801	1,933,801	1,933,801	1,844,901	(0)
e1) Mobiliario y Equipo de Administración	0	70,734	70,734	70,734	70,734	(0)
e2) Mobiliario y Equipo Educativo y Recreativo	0	186,688	186,688	186,688	121,800	(0)
e3) Equipo e Instrumental Médico y de Laboratorio		0	0			0
e4) Vehículos y Equipo de Transporte		0	0			0
e5) Equipo de Defensa y Seguridad		0	0			0
e6) Maquinaria, Otros Equipos y Herramientas	0	1,246,947	1,246,947	1,246,947	1,246,947	0
e7) Activos Biológicos		0	0			0
e8) Bienes Inmuebles		0	0			0
e9) Activos Intangibles	0	429,432	429,432	429,432	405,420	0
F. Inversión Pública (F=f1+f2+f3)	0	0	0	0	0	0
f1) Obra Pública en Bienes de Dominio Público			0			0
f2) Obra Pública en Bienes Propios			0			0
f3) Proyectos Productivos y Acciones de Fomento			0			0
G. Inversiones Financieras y Otras Provisiones (G=g1+g2+g3+g4+g5+g6+g7)	0	0	0	0	0	0
g1) Inversiones Para el Fomento de Actividades Productivas			0			0
g2) Acciones y Participaciones de Capital			0			0
g3) Compra de Títulos y Valores			0			0
g4) Concesión de Préstamos			0			0
g5) Inversiones en Fideicomisos, Mandatos y Otros Análogos			0			0
Fideicomiso de Desastres Naturales (Informativo)			0			0
g6) Otras Inversiones Financieras			0			0
g7) Provisiones para Contingencias y Otras Erogaciones Especiales			0			0
H. Participaciones y Aportaciones (H=h1+h2+h3)	0	0	0	0	0	0
h1) Participaciones			0			0
h2) Aportaciones			0			0
h3) Convenios			0			0



Cuenta Pública 2019

I. Deuda Pública (I=i1+i2+i3+i4+i5+i6+i7)	0	0	0	0	0	0
i1) Amortización de la Deuda Pública			0			0
i2) Intereses de la Deuda Pública			0			0
i3) Comisiones de la Deuda Pública			0			0
i4) Gastos de la Deuda Pública			0			0
i5) Costo por Coberturas			0			0
i6) Apoyos Financieros			0			0
i7) Adeudos de Ejercicios Fiscales Anteriores (ADEFAS)			0			0
II. Gasto Etiquetado (II=A+B+C+D+E+F+G+H+I)	0	0	0	0	0	0
A. Servicios Personales (A=a1+a2+a3+a4+a5+a6+a7)	0	0	0	0	0	0
a1) Remuneraciones al Personal de Carácter Permanente			0			0
a2) Remuneraciones al Personal de Carácter Transitorio			0			0
a3) Remuneraciones Adicionales y Especiales			0			0
a4) Seguridad Social			0			0
a5) Otras Prestaciones Sociales y Económicas			0			0
a6) Previsiones			0			0
a7) Pago de Estimulos a Servidores Públicos			0			0
B. Materiales y Suministros (B=b1+b2+b3+b4+b5+b6+b7+b8+b9)	0	0	0	0	0	0
b1) Materiales de Administración, Emisión de Documentos y Artículos Oficiales			0			0
b2) Alimentos y Utensilios			0			0
b3) Materias Primas y Materiales de Producción y Comercialización			0			0
b4) Materiales y Artículos de Construcción y de Reparación			0			0
b5) Productos Químicos, Farmacéuticos y de Laboratorio			0			0
b6) Combustibles, Lubricantes y Aditivos			0			0
b7) Vestuario, Blancos, Prendas de Protección y Artículos Deportivos			0			0
b8) Materiales y Suministros Para Seguridad			0			0
b9) Herramientas, Refacciones y Accesorios Menores			0			0
C. Servicios Generales (C=c1+c2+c3+c4+c5+c6+c7+c8+c9)	0	0	0	0	0	0
c1) Servicios Básicos			0			0
c2) Servicios de Arrendamiento			0			0
c3) Servicios Profesionales, Científicos, Técnicos y Otros Servicios			0			0
c4) Servicios Financieros, Bancarios y Comerciales			0			0
c5) Servicios de Instalación, Reparación, Mantenimiento y Conservación			0			0
c6) Servicios de Comunicación Social y Publicidad			0			0
c7) Servicios de Traslado y Viáticos			0			0
c8) Servicios Oficiales			0			0
c9) Otros Servicios Generales			0			0

Nuevo León
Siempre Ascendiendo

87.64



Cuenta Pública 2019

D. Transferencias, Asignaciones, Subsidios y Otras Ayudas (D=d1+d2+d3+d4+d5+d6+d7+d8+d9)	0	0	0	0	0	0
d1) Transferencias Internas y Asignaciones al Sector Público			0			0
d2) Transferencias al Resto del Sector Público			0			0
d3) Subsidios y Subvenciones			0			0
d4) Ayudas Sociales			0			0
d5) Pensiones y Jubilaciones			0			0
d6) Transferencias a Fideicomisos, Mandatos y Otros Análogos			0			0
d7) Transferencias a la Seguridad Social			0			0
d8) Donativos			0			0
d9) Transferencias al Exterior			0			0
E. Bienes Muebles, Inmuebles e Intangibles (E=e1+e2+e3+e4+e5+e6+e7+e8+e9)	0	0	0	0	0	0
e1) Mobiliario y Equipo de Administración			0			0
e2) Mobiliario y Equipo Educativo y Recreativo			0			0
e3) Equipo e Instrumental Médico y de Laboratorio			0			0
e4) Vehículos y Equipo de Transporte			0			0
e5) Equipo de Defensa y Seguridad			0			0
e6) Maquinaria, Otros Equipos y Herramientas			0			0
e7) Activos Biológicos			0			0
e8) Bienes Inmuebles			0			0
e9) Activos Intangibles			0			0
F. Inversión Pública (F=f1+f2+f3)	0	0	0	0	0	0
f1) Obra Pública en Bienes de Dominio Público			0			0
f2) Obra Pública en Bienes Propios			0			0
f3) Proyectos Productivos y Acciones de Fomento			0			0



Cuenta Pública 2019

G. Inversiones Financieras y Otras Provisiones (G=g1+g2+g3+g4+g5+g6+g7)	0	0	0	0	0	0
g1) Inversiones Para el Fomento de Actividades Productivas			0			0
g2) Acciones y Participaciones de Capital			0			0
g3) Compra de Títulos y Valores			0			0
g4) Concesión de Préstamos			0			0
g5) Inversiones en Fideicomisos, Mandatos y Otros Análogos			0			0
Fideicomiso de Desastres Naturales (Informativo)			0			0
g6) Otras Inversiones Financieras			0			0
g7) Provisiones para Contingencias y Otras Erogaciones Especiales			0			0
H. Participaciones y Aportaciones (H=h1+h2+h3)	0	0	0	0	0	0
h1) Participaciones			0			0
h2) Aportaciones			0			0
h3) Convenios			0			0
I. Deuda Pública (I=i1+i2+i3+i4+i5+i6+i7)	0	0	0	0	0	0
i1) Amortización de la Deuda Pública			0			0
i2) Intereses de la Deuda Pública			0			0
i3) Comisiones de la Deuda Pública			0			0
i4) Gastos de la Deuda Pública			0			0
i5) Costo por Coberturas			0			0
i6) Apoyos Financieros			0			0
i7) Adeudos de Ejercicios Fiscales Anteriores (ADEFAS)			0			0
III. Total de Egresos (III = I + II)	99,404,182	0	99,404,182	97,719,014	95,640,933	1,685,168



Cuenta Pública 2019

Concepto (c)	Egresos					Subejercicio (e)
	Aprobado (d)	Ampliaciones/ (Reducciones)	Modificado	Devengado	Pagado	
I. Gasto no etiquetado	99,404,182	0	99,404,182	97,719,014	95,640,933	1,685,168
(I-A) APLICACIONES DE LA SECRETARÍA DEL ESTADO	99,404,182	0	99,404,182	97,719,014	95,640,933	1,685,168
						0
						0
						0
II. Gasto etiquetado	0	0	0	0	0	0
(II-A) APLICACIONES DE LA SECRETARÍA DEL ESTADO	0	0	0	0	0	0
						0
						0
						0
III. Total de Egresos (III = I + II)	99,404,182	0	99,404,182	97,719,014	95,640,933	1,685,168



Cuenta Pública 2019

Cuenta Pública 2019						
Universidad de Ciencias de la Seguridad de Nuevo León (a)						
Estado Analítico del Ejercicio del Presupuesto de Egresos Detallado - LDF						
Clasificación Funcional (Finalidad y Función)						
Del 1 de Enero al 31 de Diciembre de 2019 (b)						
(PESOS)						
Concepto (c)	Egresos					Subejercicio (e)
	Aprobado (d)	Ampliaciones / Reducciones	Modificado	Devengado	Pagado	
I. Gasto No Etiquetado (I=A+B+C+D)	99,404,182	0	99,404,182	97,719,014	95,640,933	1,685,168
A. Gobierno (A=a1+a2+a3+a4+a5+a6+a7+a8)	99,404,182	0	99,404,182	97,719,014	95,640,933	1,685,168
a1) Legislación	99,404,182	0	99,404,182	97,719,014	95,640,933	1,685,168
a2) Justicia			0			0
a3) Coordinación de la Política de Gobierno			0			0
a4) Relaciones Exteriores			0			0
a5) Asuntos Financieros y Hacendarios			0			0
a6) Seguridad Nacional			0			0
a7) Asuntos de Orden Público y de Seguridad Interior			0			0
a8) Otros Servicios Generales			0			0
B. Desarrollo Social (B=b1+b2+b3+b4+b5+b6+b7)	0	0	0	0	0	0
b1) Protección Ambiental			0			0
b2) Vivienda y Servicios a la Comunidad			0			0
b3) Salud			0			0
b4) Recreación, Cultura y Otras Manifestaciones Sociales			0			0
b5) Educación			0			0
b6) Protección Social			0			0
b7) Otros Asuntos Sociales			0			0
C. Desarrollo Económico (C=c1+c2+c3+c4+c5+c6+c7+c8+c9)	0	0	0	0	0	0
c1) Asuntos Económicos, Comerciales y Laborales en General			0			0
c2) Agropecuaria, Silvicultura, Pesca y Caza			0			0
c3) Combustibles y Energía			0			0
c4) Minería, Manufacturas y Construcción			0			0
c5) Transporte			0			0
c6) Comunicaciones			0			0
c7) Turismo			0			0
c8) Ciencia, Tecnología e Innovación			0			0
c9) Otras Industrias y Otros Asuntos Económicos			0			0



Cuenta Pública 2019

D. Otras No Clasificadas en Funciones Anteriores (D=d1+d2+d3+)	0	0	0	0	0	0
d1) Transacciones de la Deuda Pública / Costo Financiero de la Deuda			0			0
d2) Transferencias, Participaciones y Aportaciones Entre Diferentes Niveles y Ordenes de Gobierno			0			0
d3) Saneamiento del Sistema Financiero			0			0
d4) Adeudos de Ejercicios Fiscales Anteriores			0			0
II. Gasto Etiquetado (II=A+B+C+D)	0	0	0	0	0	0
A. Gobierno (A=a1+a2+a3+a4+a5+a6+a7+a8)	0	0	0	0	0	0
a1) Legislación			0			0
a2) Justicia			0			0
a3) Coordinación de la Política de Gobierno			0			0
a4) Relaciones Exteriores			0			0
a5) Asuntos Financieros y Hacendarios			0			0
a6) Seguridad Nacional			0			0
a7) Asuntos de Orden Público y de Seguridad Interior			0			0
a8) Otros Servicios Generales			0			0
B. Desarrollo Social (B=b1+b2+b3+b4+b5+b6+b7)	0	0	0	0	0	0
b1) Protección Ambiental			0			0
b2) Vivienda y Servicios a la Comunidad			0			0
b3) Salud			0			0
b4) Recreación, Cultura y Otras Manifestaciones Sociales			0			0
b5) Educación			0			0
b6) Protección Social			0			0
b7) Otros Asuntos Sociales			0			0



Cuenta Pública 2019

C. Desarrollo Económico (C=c1+c2+c3+c4+c5+c6+c7+c8+c9)	0	0	0	0	0	0
c1) Asuntos Económicos, Comerciales y Laborales en General			0			0
c2) Agropecuaria, Silvicultura, Pesca y Caza			0			0
c3) Combustibles y Energía			0			0
c4) Minería, Manufacturas y Construcción			0			0
c5) Transporte			0			0
c6) Comunicaciones			0			0
c7) Turismo			0			0
c8) Ciencia, Tecnología e Innovación			0			0
c9) Otras Industrias y Otros Asuntos Económicos			0			0
D. Otras No Clasificadas en Funciones Anteriores (D=d1+d2+d3+d4)	0	0	0	0	0	0
d1) Transacciones de la Deuda Pública / Costo Financiero de la Deuda			0			0
d2) Transferencias, Participaciones y Aportaciones Entre Diferentes Niveles y Ordenes de Gobierno			0			0
d3) Saneamiento del Sistema Financiero			0			0
d4) Adeudos de Ejercicios Fiscales Anteriores			0			0
III. Total de Egresos (III = I + II)	99,404,182	0	99,404,182	97,719,014	95,640,933	1,685,168



Cuenta Pública 2019

Cuenta Pública 2019						
Universidad de Ciencias de la Seguridad de Nuevo León (a)						
Estado Analítico del Ejercicio del Presupuesto de Egresos Detallado - LDF						
Clasificación de Servicios Personales por Categoría						
Del 1 de Enero al 31 de Diciembre de 2019 (b) (Pesos)						
Concepto (c)	Egresos					
	Aprobado (d)	Ampliaciones/ (Reducciones)	Modificado	Devengado	Pagado	Subejercicio (e)
I. Gasto No Etiquetado (I=A+B+C+D+E+F+G+H)	38,566,572	0	38,566,572	36,277,697	36,277,697	2,288,875
A. Personal Administrativo y de Servicio Público	38,566,572	0	38,566,572	36,277,697	36,277,697	2,288,875
B. Magisterio						
C. Servicios de Salud (C=c1+c2)						
c1) Personal Administrativo						
c2) Personal Médico, Paramédico y afin						
D. Seguridad Pública						
E. Gastos asociados a la implementación de nuevas Leyes Federales o reformas a las mismas						
e1) Nombre del Programa o ley 1						
e2) Nombre del Programa o ley 2						
(E=e1+e2)	0	0	0	0	0	0
F. Sentencias Laborales Definitivas						
II. Gasto Etiquetado (II=A+B+C+D+E+F+G+H)	0	0	0	0	0	0
A. Personal Administrativo y de Servicio Público						
B. Magisterio						
C. Servicios de Salud (C=c1+c2)						
c1) Personal Administrativo						
c2) Personal Médico, Paramédico y afin						
D. Seguridad Pública						
E. Gastos asociados a la implementación de nuevas Leyes Federales o reformas a las mismas						
e1) Nombre del Programa o ley 1						
e2) Nombre del Programa o ley 2						
(E=e1+e2)	0	0	0	0	0	0
F. Sentencias Laborales Definitivas						
III. Total de Gastos en Servicios Personales (III=I+II)	38,566,572	0	38,566,572	36,277,697	36,277,697	2,288,875



Cuenta Pública 2019

Cuenta Pública 2019						
Universidad de Ciencias de la Seguridad de Nuevo León (a)						
Proyecciones de Ingresos - LDF						
(PESOS)						
(CIFRAS NOMINALES)						
Concepto (b)	Año en Cuestión 2020 (de iniciativa de Ley) (c)	2021 (d)	2022 (d)	2023 (d)	2024 (d)	2025 (d)
1. Ingresos de Libre Disposición (1=A+B+C+D+E+F+G+H+I+J+K+L)	101,392,265	106,461,878	111,784,972	117,374,221	123,242,932	129,405,078
A. Impuestos	0	0	0	0	0	0
B. Cuotas y Aportaciones de Seguridad Social	0	0	0	0	0	0
C. Contribuciones de Mejoras	0	0	0	0	0	0
D. Derechos	0	0	0	0	0	0
E. Productos	0	0	0	0	0	0
F. Aprovechamientos	0	0	0	0	0	0
G. Ingresos por Venta de Bienes y Prestación de Servicios	0	0	0	0	0	0
H. Participaciones	0	0	0	0	0	0
I. Incentivos Derivados de la Colaboración Fiscal	0	0	0	0	0	0
J. Transferencias y Asignaciones	101,392,265	106,461,878	111,784,972	117,374,221	123,242,932	129,405,078
K. Convenios	0	0	0	0	0	0
L. Otros Ingresos de Libre Disposición	0	0	0	0	0	0
2. Transferencias Federales Etiquetadas (2=A+B+C+D+E)	0	0	0	0	0	0
A. Aportaciones	0	0	0	0	0	0
B. Convenios	0	0	0	0	0	0
C. Fondos Distintos de Aportaciones	0	0	0	0	0	0
D. Transferencias, Asignaciones, Subsidios y Subvenciones, y Pensiones y Jubilaciones	0	0	0	0	0	0
E. Otras Transferencias Federales Etiquetadas	0	0	0	0	0	0
3. Ingresos Derivados de Financiamientos (3=A)	0	0	0	0	0	0
A. Ingresos Derivados de Financiamientos	0	0	0	0	0	0
4. Total de Ingresos Proyectados (4=1+2+3)	101,392,265	106,461,878	111,784,972	117,374,221	123,242,932	129,405,078
Datos Informativos						
1. Ingresos Derivados de Financiamientos con Fuente de Pago de Recursos de Libre Disposición	0	0	0	0	0	0
2. Ingresos derivados de Financiamientos con Fuente de Pago de Transferencias Federales Etiquetadas	0	0	0	0	0	0
3. Ingresos Derivados de Financiamiento (3 = 1 + 2)	0	0	0	0	0	0



Cuenta Pública 2019

Cuenta Pública 2019						
Universidad de Ciencias de la Seguridad de Nuevo León (a)						
Proyecciones de Egresos - LDF						
(PESOS)						
(CIFRAS NOMINALES)						
Concepto (b)	Año en Cuestión 2020 (de proyecto de presupuesto) (c)	2021 (d)	2022 (d)	2023 (d)	2024 (d)	2025 (d)
1. Gasto No Etiquetado (1=A+B+C+D+E+F+G+H+I)	101,392,265	106,461,878	111,784,972	117,374,221	123,242,932	129,405,078
A. Servicios Personales	0	0	0	0	0	
B. Materiales y Suministros	0	0	0	0	0	
C. Servicios Generales	0	0	0	0	0	
D. Transferencias, Asignaciones, Subsidios y Otras Ayudas	101,392,265	106,461,878	111,784,972	117,374,221	123,242,932	129,405,078
E. Bienes Muebles, Inmuebles e Intangibles		0	0	0	0	
F. Inversión Pública	0	0	0	0	0	
G. Inversiones Financieras y Otras Provisiones	0	0	0	0	0	
H. Participaciones y Aportaciones	0	0	0	0	0	
I. Deuda Pública	0	0	0	0	0	
2. Gasto Etiquetado (2=A+B+C+D+E+F+G+H+I)	0	0	0	0	0	0
A. Servicios Personales	0	0	0	0	0	
B. Materiales y Suministros	0	0	0	0	0	
C. Servicios Generales	0	0	0	0	0	
D. Transferencias, Asignaciones, Subsidios y Otras Ayudas	0	0	0	0	0	
E. Bienes Muebles, Inmuebles e Intangibles	0	0	0	0	0	
F. Inversión Pública	0	0	0	0	0	
G. Inversiones Financieras y Otras Provisiones	0	0	0	0	0	
H. Participaciones y Aportaciones	0	0	0	0	0	
I. Deuda Pública	0	0	0	0	0	
3. Total de Egresos Proyectados (3 = 1 + 2)	101,392,265	106,461,878	111,784,972	117,374,221	123,242,932	129,405,078



Cuenta Pública 2019

Cuenta Pública 2019						
Universidad de Ciencias de la Seguridad de Nuevo León (a)						
Resultados de Ingresos - LDF						
(PESOS)						
Concepto (b)	2014 (c)	2015 (c)	2016 (c)	2017 (c)	2018 (c)	2019 (d)
1. Ingresos de Libre Disposición						
(1=A+B+C+D+E+F+G+H+I+J+K+L)	98,984,961	101,306,423	86,960,276	62,256,622	95,363,221	99,188,390
A. Impuestos	0	0	0	0	0	0
B. Cuotas y Aportaciones de Seguridad Social	0	0	0	0	0	0
C. Contribuciones de Mejoras	0	0	0	0	0	0
D. Derechos	0	0	0	0	0	0
E. Productos	0	0	0	0	0	0
F. Aprovechamientos	0	0	0	0	0	0
G. Ingresos por Venta de Bienes y Prestación de Servicios	0	0	0	0	0	0
H. Participaciones	0	0	0	0	0	0
I. Incentivos Derivados de la Colaboración Fiscal	0	0	0	0	0	0
J. Transferencias y Asignaciones	98,984,961	101,306,423	86,960,276	62,256,622	95,363,221	99,188,390
K. Convenios	0	0	0	0	0	0
L. Otros Ingresos de Libre Disposición	0	0	0	0	0	0
2. Transferencias Federales Etiquetadas (2=A+B+C+D+E)	0	0	0	0	0	0
A. Aportaciones	0	0	0	0	0	0
B. Convenios	0	0	0	0	0	0
C. Fondos Distintos de Aportaciones	0	0	0	0	0	0
D. Transferencias, Asignaciones, Subsidios y Subvenciones, y Pensiones y Jubilaciones	0	0	0	0	0	0
E. Otras Transferencias Federales Etiquetadas	0	0	0	0	0	0
3. Ingresos Derivados de Financiamientos (3=A)	0	0	0	0	0	0
A. Ingresos Derivados de Financiamientos	0	0	0	0	0	0
4. Total de Resultados de Ingresos (4=1+2+3)	98,984,961	101,306,423	86,960,276	62,256,622	95,363,221	99,188,390
Datos Informativos						
1. Ingresos Derivados de Financiamientos con Fuente de Pago de Recursos de Libre Disposición	0	0	0	0	0	0
2. Ingresos derivados de Financiamientos con Fuente de Pago de Transferencias Federales Etiquetadas	0	0	0	0	0	0
3. Ingresos Derivados de Financiamiento (3 = 1 + 2)	0	0	0	0	0	0



Cuenta Pública 2019

Cuenta Pública 2019						
Universidad de Ciencias de la Seguridad de Nuevo León (a)						
Resultados de Egresos - LDF						
(PESOS)						
Concepto (b)	2014 (c)	2015 (c)	2016 (c)	2017 (c)	2018 (c)	2019 (d)
1. Gasto No Etiquetado (1=A+B+C+D+E+F+G+H+I)	98,981,961	101,306,423	86,960,276	59,853,819	96,407,433	97,719,014
A. Servicios Personales	27,612,296	23,451,940	20,559,321	18,375,032	35,957,328	36,277,697
B. Materiales y Suministros	51,511,539	63,729,201	50,868,408	25,568,976	43,899,097	45,528,909
C. Servicios Generales	15,732,369	12,807,914	12,890,930	14,272,362	14,524,278	13,978,607
D. Transferencias, Asignaciones, Subsidios y Otras Ayudas	0	0	0	0	0	0
E. Bienes Muebles, Inmuebles e Intangibles	4,125,757	1,317,368	2,641,617	1,637,449	2,026,730	1,933,801
F. Inversión Pública	0	0	0	0	0	0
G. Inversiones Financieras y Otras Provisiones	0	0	0	0	0	0
H. Participaciones y Aportaciones	0	0	0	0	0	0
I. Deuda Pública	0	0	0	0	0	0
2. Gasto Etiquetado (2=A+B+C+D+E+F+G+H+I)	0	0	0	0	0	0
A. Servicios Personales	0	0	0	0	0	0
B. Materiales y Suministros	0	0	0	0	0	0
C. Servicios Generales	0	0	0	0	0	0
D. Transferencias, Asignaciones, Subsidios y Otras Ayudas	0	0	0	0	0	0
E. Bienes Muebles, Inmuebles e Intangibles	0	0	0	0	0	0
F. Inversión Pública	0	0	0	0	0	0
G. Inversiones Financieras y Otras Provisiones	0	0	0	0	0	0
H. Participaciones y Aportaciones	0	0	0	0	0	0
I. Deuda Pública	0	0	0	0	0	0
3. Total del Resultado de Egresos (3=1+2)	98,981,961	101,306,423	86,960,276	59,853,819	96,407,433	97,719,014



Cuenta Pública 2019

Cuenta Pública 2019						
Universidad de Ciencias de la Seguridad del Estado de Nuevo León						
Informe sobre Estudios Actuariales - LDF						
	Pensiones y jubilaciones	Salud	Riesgos de trabajo	Invalidez y vida	Otras prestaciones sociales	Total
Tipo de Sistema					Prestación Laboral	Prestación Laboral
Prestación laboral o Fondo general para trabajadores del estado o municipio					Beneficio Definido	Beneficio Definido
Beneficio definido, Contribución definida o Mixto						
Población afiliada						
Activos					38	38
Edad máxima					61	61
Edad mínima					26	26
Edad promedio					44	44
Pensionados y Jubilados					0	0
Edad máxima					0	0
Edad mínima					0	0
Edad promedio					0	0
Beneficiarios						
Promedio de años de servicio (trabajadores activos)					8.71	8.71
Aportación individual al plan de pensión como % del salario *					0.00%	0.00%
Aportación del ente público al plan de pensión como % del salario *					0.00%	0.00%
Crecimiento esperado de los pensionados y jubilados (como %)					NA	NA
Crecimiento esperado de los activos (como %)					1.09%	1.09%
Edad de Jubilación o Pensión					0.00	65.11
Esperanza de vida					NA	NA
Ingresos del Fondo						
Ingresos Anuales al Fondo de Pensiones					0.00	0.00
Nómina anual						
Activos						17,245,264.32
Pensionados y Jubilados						0.00
Beneficiarios de Pensionados y Jubilados						0.00
Monto mensual por pensión						
Máximo					0.00	0.00
Mínimo					0.00	0.00
Promedio					0.00	0.00
Monto de la reserva					0.00	0.00
Valor presente de las obligaciones						
Pensiones y Jubilaciones en curso de pago					0.00	0.00
Generación actual					1,787,094.59	1,787,094.59
Generaciones futuras					3,992,260.90	3,992,260.90
Valor presente de las contribuciones asociadas a los sueldos futuros de cotización 3.41%						
Generación actual					0.00	0.00
Generaciones futuras					0.00	0.00
Valor presente de aportaciones futuras						
Generación actual					0.00	0.00
Generaciones futuras					0.00	0.00
Otros Ingresos					0.00	0.00
Déficit/superávit actuarial						
Generación actual					(1,787,095)	(1,787,095)
Generaciones futuras					(3,992,261)	(3,992,261)
Periodo de suficiencia						
Año de descapitalización					2019	2019
Tasa de rendimiento					3.41%	3.41%
Estudio actuarial						
Año de elaboración del estudio actuarial					2019	2019
Empresa que elaboró el estudio actuarial					Valuaciones Actuariales del Norte, S. C.	Valuaciones Actuariales del Norte, S. C.



Cuenta Pública 2019

NOTAS A LOS ESTADOS FINANCIEROS AL 31 DE DICIEMBRE DE 2019 Y 2018

En cumplimiento a lo dispuesto en los artículos 46 fracción I, inciso g), 47 y 49 de la Ley General de Contabilidad Gubernamental, la UNIVERSIDAD DE CIENCIAS DE LA SEGURIDAD DEL ESTADO DE NUEVO LEÓN, presenta las notas a los estados financieros cuyos rubros así lo requieren, atendiendo en todo momento a los postulados de revelación suficiente e importancia relativa, a fin de que la información sea de mayor utilidad para los usuarios.

A continuación, se presentan los tres tipos de notas que acompañan a los estados financieros:

- a) Notas de desglose;
- b) Notas de memoria (cuentas de orden), y
- c) Notas de gestión administrativa

a) NOTAS DE DESGLOSE

I) NOTAS AL ESTADO DE SITUACIÓN FINANCIERA

Activo

1.- Efectivo y Equivalentes

	<u>2019</u>	<u>2018</u>
Efectivo y Equivalentes		
Efectivo	\$ -	\$ -
Bancos	\$ 1,165,439	\$ 1,007,085
Inversiones Temporales	\$ 77,402,000	\$ 10,802,000
Depósitos de Fondos de Terceros en Garantía y/o Administración	\$ -	\$ -
	<u>\$ 78,567,439</u>	<u>\$ 11,809,085</u>
	<u>2019</u>	<u>2018</u>
Derechos a Recibir Efectivo y Equivalentes		
Deudores Diversos	\$ -	\$ 17,090



Cuenta Pública 2019

Cuentas por Cobrar a Corto Plazo	\$ 6,550,249	\$ 13,866,666
	<u>\$ 6,550,249</u>	<u>\$ 13,883,756</u>

2.- Bienes Inmuebles, Infraestructura y Construcciones en Proceso

	<u>2019</u>	<u>2018</u>
Bienes Inmuebles, Infraestructura y Construcciones en Proceso		
Terrenos	\$ -	\$ -
Edificios no Habitacionales	\$ -	\$ -
Construcciones en Proceso en Bienes Propios	\$ -	\$ -
	<u>\$ -</u>	<u>\$ -</u>

3.- Bienes Muebles

	<u>2019</u>	<u>2018</u>
Bienes Muebles		
Mobiliario y Equipo de Administración	\$ 8,198,177	\$ 7,995,702
Mobiliario y Equipo Educativo y Recreativo	\$ 10,825,441	\$ 6,972,063
Equipo e Instrumental Médico y de Laboratorio	\$ 1,160,770	\$ 1,160,770
Equipo de Transporte	\$ 2,102,442	\$ 1,512,342
Equipo de Defensa y Seguridad	\$ 2,876,132	\$ 2,876,132
Maquinaria, Otros Equipos y Herramientas	\$ 4,569,639	\$ 3,085,053
	<u>\$ 29,732,601</u>	<u>\$ 23,602,062</u>



Cuenta Pública 2019

4.- Activos Intangibles

	<u>2019</u>	<u>2018</u>
Activos Intangibles		
Software	\$ 1,806,694	\$ 1,401,274
Licencias	\$ 57,044	\$ 33,032
Total	<u>\$ 1,863,738</u>	<u>\$ 1,434,306</u>
Depreciación, deterioro y amortización acumulada de bienes	<u>\$ 22,165,179</u>	<u>\$ 18,457,455</u>

Pasivo

Cuentas por Pagar a Corto Plazo

	<u>2019</u>	<u>2018</u>
Cuentas por Pagar a Corto Plazo		
Servicios Personales	\$ 189,033	\$ 421,330
Proveedores por Pagar a Corto Plazo	\$ 23,091,689	\$ 4,499,289
Retenciones y Contribuciones por Pagar a Corto Plazo	\$ 276,690	\$ 282,197
Otras Cuentas por Pagar a Corto Plazo	\$ -	\$ -
	<u>\$ 23,557,411</u>	<u>\$ 5,202,816</u>

	<u>2019</u>	<u>2018</u>
Provisiones de Largo Plazo		
Prima de Antigüedad Retiro	\$ 341,991	\$ 154,826
Prima de Antigüedad Terminación	\$ 225,617	\$ 128,640
Indemnización Legal	\$ 310,559	\$ 250,297



Cuenta Pública 2019

Total	\$ 878,167	\$ 533,763
-------	------------	------------

II) NOTAS AL ESTADO DE ACTIVIDADES

Ingresos y Otros Beneficios

El 31 de Diciembre del 2018, mediante decreto 081 expedido por el H. Congreso del Estado de Nuevo León y publicado en el Periódico Oficial del Estado, fue aprobado el Presupuesto de Egresos para el Ejercicio Fiscal de 2019 del Gobierno del Estado de Nuevo León, en el que se incluye en una partida destinada para la Transferencia de recursos a la UNIVERSIDAD DE CIENCIAS DE LA SEGURIDAD DEL ESTADO DE NUEVO LEÓN, la cual se constituye en su Presupuesto de Ingresos para el Ejercicio Fiscal de 2019 y que asciende a la cantidad de \$99,404,182.

5.- Ingresos de Gestión

	2019	2018
Participaciones y Aportaciones		
Ingresos por Venta de Bienes y Servicios de Organismos Descentralizados	\$ 72,295,559	\$ 15,473,191
Convenios		
Transferencias, Asignaciones, Subsidios y Otras Ayudas		
Transferencias para Cuentas Corriente	\$ 99,188,390	\$ 95,346,020
Transferencias para Gastos de Inversión		
Total Ingresos de Gestión	\$ 171,483,949	\$ 110,819,211

6.- Ingresos por Venta de Bienes y Servicios de Organismos Descentralizados

	2019	2018
Otros Ingresos y Beneficios Varios		
Otros Ingresos y Beneficios Varios	\$ -	\$ 182,813



Cuenta Pública 2019

Ingresos Financieros	\$ 1,820,207	\$ 370,998
ISPT Estímulos Fiscales		
	<u>\$ 1,820,207</u>	<u>\$ 553,811</u>

El importe Autorizados por el H. Congreso del Estado en el Presupuesto de Egresos del Gobierno del Estado de Nuevo León para el Ejercicio Fiscal del 2019, también se constituye, en el Presupuesto de Egresos de la UNIVERSIDAD DE CIENCIAS DE LA SEGURIDAD DEL ESTADO DE NUEVO LEÓN para el Ejercicio Fiscal de 2019, mismo que asciende a la cantidad de **\$99,404,182.**

7.- Gastos de Funcionamiento

Los conceptos de los gastos reconocidos por la UNIVERSIDAD DE CIENCIAS DE LA SEGURIDAD DEL ESTDAO DE NUEVO LEÓN, se apegan en todo momento al Clasificador por Tipo de Gasto y al Clarificador por Objeto de Gasto, así como a sus descripciones generales, Estos clasificadores son resultados de los Acuerdos emitidos por el Consejo Nacional de Armonización Contable (CONAC) y publicados en su Sitio Web Oficial.

	<u>2019</u>	<u>2018</u>
Gastos de Funcionamiento		
Servicios Personales	\$ 47,202,093	\$ 37,393,124
Materiales y Suministros	\$ 47,365,699	\$ 42,760,896
Servicios Generales	\$ 34,944,712	\$ 14,494,533
Total	<u>\$ 129,512,503</u>	<u>\$ 94,648,553</u>

8.- Transferencias, Asignaciones, Subsidios.

TRANSFERENCIAS, ASIGNACIONES, SUBSIDIOS Y OTRAS AYUDAS

	<u>2019</u>	<u>2018</u>
Ayudas Sociales		
Becas y otras ayudas para programas de capacitación	\$ -	\$ -



Cuenta Pública 2019

Ayudas sociales a personas	\$	-	\$	-
Ayudas sociales a instituciones de enseñanza	\$	-	\$	-
Ayudas sociales a actividades científicas y académicas	\$	-	\$	-
Transferencias a Fideicomisos, Mandatos y Contratos Análogos				
Fideicomisos	\$	-	\$	-
Otros	\$	-	\$	-
Total Trasferencias, Asignaciones, Subsidios y Otras Ayudas	\$	-	\$	-

9.- Extraordinarias

OTROS GASTOS Y PÉRDIDAS EXTRAORDINARIAS

	2019	2018
Estimaciones, Depreciaciones, Deterioros, Obsolescencia y Provisiones	\$ 4,673,439	\$ 2,752,414
Depreciación de Bienes Inmuebles	\$ -	\$ -
Depreciación de Bienes Muebles	\$ -	\$ -
Amortización de Activos Intangibles	\$ -	\$ -
Otros Gastos	\$ 8,413	\$ 30,274
Otros Gastos Cuentas Anteriores	\$ -	\$ -
Otros Gastos Varios	\$ -	\$ -
	\$ -	\$ -
Total Otros Gastos y Pérdidas Extraordinarias	\$ 4,681,852	\$ 2,782,688



Cuenta Pública 2019

10.-Inversión Pública

	<u>2019</u>	<u>2018</u>
Inversión Pública		
Inversión Pública No Capitalizable	\$ -	\$ -
Otras Inversiones	\$ -	\$ -
Resultado del Ejercicio (Ahorro/Desahorro)	<u>\$ 39,109,801</u>	<u>\$ 13,941,782</u>

III) NOTAS AL ESTADO DE VARIACIONES EN LA HACIENDA PÚBLICA

Hacienda Pública/Patrimonio

Actualización de la Hacienda Pública/Patrimonio

Durante el ejercicio 2019 la UNIVERSIDAD DE CIENCAIS DE LA SEGURIDAD DEL ESTADO DE NUEVO LEÓN cerró con un ahorro de **\$39,109,801**.

11.-Detalle de la Actividad de Inversión

	<u>2019</u>
Adquisición de Bienes Inmuebles	
Edificios No Residenciales	\$ -
Construcciones en Proceso	\$ -
Total Bienes Inmuebles	<u>\$ -</u>
Adquisición de Bienes Muebles	
Mobiliario, Equipo Educacional y Recreativo	\$ 10,825,441
Mobiliario y Equipo de Administración	\$ 8,198,177
Maquinaria, Otros Equipos y Herramientas	\$ 4,569,639
Equipo de Transporte	\$ 2,102,442
Software	\$ 1,806,694



Cuenta Pública 2019

Total Bienes Muebles \$ 27,502,394

b) NOTAS DE MEMORIA (CUENTAS DE ORDEN)

Las cuentas de orden se utilizan para registrar movimientos de valores que no afecten o modifiquen el balance del ente contable, sin embargo, su incorporación en libros es necesaria con fines de recordatorio contable, de control y en general sobre los aspectos administrativos, o bien, para consignar sus derechos o responsabilidades contingentes que puedan, o no, presentarse en el futuro.

Las cuentas que se manejan para efectos de estas Notas son las siguientes:

12.-Cuentas de Orden Contables y Presupuestarias:

CUENTAS DE ORDEN PRESUPUESTARIAS

Ley de Ingresos

Ley de Ingresos Estimada
Ley de Ingresos por Ejecutar
Modificaciones a la Ley de Ingresos Estimada
Ley de Ingresos Devengada
Ley de Ingresos Recaudada

Presupuesto de Egresos

Presupuesto de Egresos Aprobado
Presupuesto de Egresos por Ejercer
Modificaciones al Presupuesto de Egresos Aprobado
Presupuesto de Egresos Comprometido
Presupuesto de Egresos Devengado
Presupuesto de Egresos Ejercido
Presupuesto de Egresos Pagado

Por la naturaleza del Ente, a la fecha no ha sido necesaria la creación de cuentas de Orden Contables.

La operación y resultados de las Cuentas de Orden Presupuestales, se presenta a detalle en la elaboración de los Estados Financieros Presupuestales, por lo que en esta nota solo se incluyen los Nombres y Clasificaciones de las Cuentas creadas.

IV) CONCILIACIÓN ENTRE LOS INGRESOS PRESUPUESTARIOS Y CONTABLES, ASÍ COMO ENTRE LOS EGRESOS PRESUPUESTARIOS Y LOS GASTOS CONTABLES

13.-Conciliación entre los Ingresos Presupuestales y Contables

Universidad de Ciencias de la Seguridad de Nuevo León



Cuenta Pública 2019

Conciliación entre los Ingresos Presupuestarios y Contables
Correspondiente del 1 de Enero al 31 de Diciembre de 2019
(Cifras en pesos)

1. Ingresos Presupuestarios	\$ 99,188,390
2. Más ingresos contables no presupuestarios	\$ 74,115,765
2.1 Ingresos Financieros	
2.2 Incremento por Variación de Inventarios	
2.3 Disminución del exceso de estimaciones por pérdida o deterioro u obsolescencia	
2.4 Disminución del exceso de provisiones	
2.5 Otros ingresos y beneficios varios	
Ingresos por Venta de Bienes y Prestación de Servicios	\$ 72,295,558
Ingresos Financieros	\$ 1,820,207
2.6 Otros ingresos contables no presupuestarios	
3. Menos ingresos presupuestarios no contables	
3.1 Aprovechamientos Patrimoniales	
3.2 Ingresos derivados de financiamientos	
3.3 Otros Ingresos presupuestarios no contables	
4. Ingresos Contables (4 = 1 + 2 - 3)	\$ 173,304,155

La conciliación se presenta atendiendo a lo dispuesto por el Acuerdo por el que se emite el formato de conciliación entre los ingresos presupuestarios y contables, así como entre los egresos presupuestarios y los gastos contables.

14.-Conciliación entre los Egresos Presupuestales y los Gastos Contables

Universidad de Ciencias de la Seguridad de Nuevo León
Conciliación entre los Egresos Presupuestarios y los Gastos Contables
Correspondiente del 1 de Enero al 31 de Diciembre de 2019

1. Total de egresos (presupuestarios)	\$ 97,719,014
2. Menos egresos presupuestarios no contables	\$ 1,933,801
2.1 Materias Primas y Materiales de Producción y Comercialización	
2.2 Materiales y Suministros	



Cuenta Pública 2019

2.3 Mobiliario y Equipo de Administración	\$	70,734	
2.4 Mobiliario y Equipo Educativo y Recreativo	\$	186,688	
2.5 Equipo e Instrumental Médico y de Laboratorio			
2.6 Vehículos y Equipo de Transporte			
2.7 Equipo de Defensa y Seguridad			
2.8 Maquinaria, Otros Equipos y Herramientas	\$	1,246,947	
2.9 Activos Biológicos			
2.10 Bienes Inmuebles			
2.11 Activos Intangibles	\$	429,432	
2.12 Obra Pública en Bienes de Dominio Público			
2.13 Obra Pública en Bienes Propios			
2.14 Acciones y Participaciones de Capital			
2.15 Compra de Títulos y Valores			
2.16 Concesión de Préstamos			
2.17 Inversiones en Fideicomisos, Mandatos y Otros Análogos			
2.18 Provisiones para Contingencias y Otras Erogaciones Especiales			
2.19 Amortización de la Deuda Pública			
2.20 Adeudos de Ejercicios Fiscales Anteriores (ADEFAS)			
2.21 Otros Egresos Presupuestales No Contables			
3. Más Gasto Contables No Presupuestales			\$ 4,681,851
3.1 Estimaciones, Depreciaciones, Deterioros, Obsolescencia y Amortizaciones	\$	3,707,725	
3.2 Provisiones	\$	965,714	
3.3 Disminución de inventarios			
3.4 Aumento por insuficiencia de estimaciones por pérdida o deterioro u obsolescencia			
3.5 Aumento por insuficiencia de provisiones			
3.6 Otros Gastos	\$	8,413	
3.7 Otros Gastos Contables No Presupuestales			
Servicios Personales Ingresos Propios	\$	9,798,216	\$ 33,727,290
Gastos de Funcionamiento Ingresos Propios	\$	23,929,074	
4. Total de Gasto Contable (4 = 1 - 2 + 3)			\$ 134,194,354

c) NOTAS DE GESTIÓN ADMINISTRATIVA

15.-Introducción



Cuenta Pública 2019

Los Estados Financieros de la UNIVERSIDAD DE CIENCIAS DE LA SEGURIDAD DEL ESTADO DE NUEVO LEÓN, proveen de información financiera a los principales usuarios de la misma, al Congreso y a los ciudadanos.

El objetivo del presente documento es la revelación del contexto y de los aspectos económicos-financieros más relevantes que influyeron en las decisiones del período, y que son considerados en la elaboración de los estados financieros para la mayor comprensión de los mismos y sus particularidades.

De esta manera, se informa y explica la respuesta del Ente a las condiciones relacionadas con la información financiera de cada período de gestión; además, de exponer aquellas políticas que podrían afectar la toma de decisiones en períodos posteriores.

16.-Panorama Económico y Financiero

LA UNIVERSIDAD DE CIENCIAS DE LA SEGURIDAD DEL ESTADO DE NUEVO LEÓN, opera mediante la recepción y generación de recursos que provienen tanto de fuentes propias, como del Estado. Estos ingresos son aprobados por el H. Congreso del Estado a solicitud de la misma UNIVERSIDAD DE CIENCIAS DE LA SEGURIDAD DEL ESTADO DE NUEVO LEÓN y en base a un ante-proyecto que permite al mismo en el mes de octubre del 2018. Posteriormente y una vez autorizado el Presupuesto de Ingresos, la UNIVERSIDAD DE CIENCIAS DE LA SEGURIDAD DEL ESTADO DE NUEVO LEÓN aplica este mismo importe como Presupuesto de Egresos del Ejercicio Fiscal y de acuerdo a su operación, aprueba las Modificaciones que sean necesarias para satisfacer los requerimientos del Plan de Desarrollo.

17.-Autorización e Historia

La UNIVERSIDAD DE CIENCIAS DE LA SEGURIDAD DEL ESTADO DE NUEVO LEÓN, es un Organismo Público Descentralizado con personalidad jurídica y patrimonio propio, constituido al amparo de LEY O DECRETO QUE CREA AL ORGANISMO. OBJETO PRINCIPAL DEL ORGANISMO.

Los ingresos de la UNIVERSIDAD DE CIENCIAS DE LA SEGURIDAD DEL ESTADO DE NUEVO LEÓN provienen principalmente de aportaciones del Gobierno del Estado de Nuevo León e ingresos propios derivados de la impartición de diplomados y arrendamientos de las locaciones.

18.-Organización y Objeto Social

La UNIVERSIDAD DE CIENCIAS DE LA SEGURIDAD DEL ESTADO DE NUEVO LEÓN Es un Organismo Público Descentralizado del Gobierno del Estado de Nuevo León y que para su funcionamiento es regulado por la Ley que Crea la Universidad de Ciencias de la Seguridad del Estado de Nuevo León y demás Leyes Aplicables.

19.-Bases de Preparación de los Estados Financieros



Cuenta Pública 2019

El 31 de Diciembre 2008 fue publicada en el Diario Oficial de la Federación la Ley General de Contabilidad Gubernamental (Ley de Contabilidad), que tiene como objeto establecer los criterios generales que regirán la Contabilidad Gubernamental y la emisión de información financiera de los entes públicos, con el fin de lograr la adecuada armonización, para facilitar a los entes públicos el registro y la fiscalización de los activos, pasivos, ingresos y gastos y, en general, contribuir a medir la eficacia, economía y eficiencia del gasto e ingresos públicos.

La Ley de Contabilidad es de observancia obligatoria para los poderes Ejecutivo, Legislativo y Judicial de la Federación, entidades federativas; los ayuntamientos de los Institutos; los órganos político administrativos de las demarcaciones territoriales del Distrito Federal; las entidades de la Administración Pública Paraestatal, ya sean federales, estatales o municipales y los órganos autónomos federales y estatales.

Los entes públicos deberán generar y presentar periódicamente, conforme lo establecido en la Ley General de Contabilidad Gubernamental y las resoluciones del CONAC, los siguientes estados e información contable:

ANEXOS: Políticas de Contabilidad Significativas

1	Estados de Situación Financiera
2	Estado de Actividades
3	Estado de Variaciones en la Hacienda Pública/Patrimonio
4	Estado de Flujo de Efectivo
5	Estado de Cambios en la Situación Financiera
6	Estado Analítico de Activo
7	Estado Analítico de la Deuda y Otros Pasivos
8	Notas a los Estados Financieros
9	Estado Analítico de Ingresos
10	Estado Analítico del Presupuesto del Presupuesto de Egresos por Clasificación Administrativa
11	Estado Analítico del Presupuesto del Presupuesto de Egresos por Clasificación por Objeto de Gasto
12	Estado Analítico del Presupuesto del Presupuesto de Egresos por Clasificación Económica por Tipo de Gasto
13	Estado Analítico del Presupuesto del Presupuesto de Egresos por Clasificador Funcional
14	Informe sobre Pasivos Contingentes
15	Informe sobre el Endeudamiento Neto
16	Informe sobre los Intereses de la Deuda
17	Indicadores de Postura Fiscal del Endeudamiento Neto
18	Informe de Gastos por Categoría Programática
19	Relación de Bienes Muebles e Inmuebles
20	Relación de Cuentas Bancarias Productivas Específicas



Cuenta Pública 2019

De conformidad con los artículos 46 y 49 de la Ley General de Contabilidad Gubernamental se acompañan las notas a los estados contables teniendo presente los Postulados de Revelación Suficiente e Importancia Relativa, con la finalidad de que la información sea de mayor utilidad para los usuarios.

Las principales políticas contables seguidas por la Auditoría Superior del Estado de Nuevo León son las siguientes:

- a) **Efectivo y equivalentes de efectivo.** Consiste principalmente en depósitos bancarios en cuentas de cheques e inversiones en valores a corto plazo, de gran liquidez, fácilmente convertibles en efectivo y sujetos a riesgos poco significativos de cambios en valor. El efectivo se presenta a valor nominal.
- b) **Mobiliario y equipo.** Se registran al costo de adquisición y la depreciación se calculará considerando el costo de adquisición del activo depreciable o amortizable, menos su valor de desecho, entre los años correspondientes a su vida útil o su vida económica, registrándose en los gastos del período, con el objetivo de conocer el gasto patrimonial por el servicio que está dando el activo, lo cual redundará en una estimación adecuada de la utilidad en un ente lucrativo o del costo de operación en un ente público con fines exclusivamente gubernamentales o sin fines de lucro, y en una cuenta complementaria de activo como depreciación o amortización acumulada, a efecto de poder determinar el valor neto o el monto por depreciar o amortizar restante.
- c) **Cálculo de la depreciación o amortización.**

Costo de adquisición del activo depreciable o amortizable (Menos) Valor de desecho Vida útil

- 1) **Costo de adquisición.** Es el monto pagado en efectivo equivalentes por un activo o servicio al momento de su adquisición.
- 2) **Valor de Desecho.** Es la mejor estimación del valor que tendrá el activo en la fecha en la que dejará de ser útil para el ente público. Esta fecha es la del fin de su vida útil, o la del fin de su vida económica y si no se puede determinar es igual a cero.
- 3) **Vida útil de un activo.** Es el período durante el que se espera utilizar el activo por parte del ente público.
- d) **Impuestos a la utilidad.** La UNIVERSIDAD DE CIENCIAS DE LA SEGURIDAD DEL ESTADO DE NUEVO LEÓN no es sujeto al pago de Impuestos Sobre la Renta (ISR), por lo tanto, no se determina impuesto causado y/o diferido por ISR, como es requerido por la NIF D-4 "Impuestos a la Utilidad".



Cuenta Pública 2019

Al 31 de diciembre del 2019 y 2018, el costo neto del periodo cargado a los resultados del ejercicio por concepto de prima de antigüedad e indemnización ascendió a (\$344,404) y (\$35,744) respectivamente, cuya integración de la reserva; así como los supuestos actuariales básicos para el cálculo de estas obligaciones laborales, se muestran a continuación:

Integración del Costo Neto del Período y Obligaciones por beneficios actuales (OBA):

I. RESUMEN EJECUTIVO DE RESULTADOS

a) Resumen de Resultados de acuerdo con la NIF D3.

	Prima de Antigüedad			Indemnización Legal
	Rotro	Terminación	Total	Total
Pasivo Neto Proyectado 2018	154,826	128,640	283,466	250,297
Obligación Transitoria 2018	0	0	0	0
Otros Resultados Integrales (ORI) 2018	0	0	0	0
Reserva Global 2018	154,826	128,640	283,466	250,297
Pagos Efectuados 2019	0	0	0	0
Costo Neto del Período 2019	187,165	96,978	284,142	60,262
Amortización de Obligación Transitoria	0	0	0	0
Amortización de P(I)G actuariales a ORI	0	0	0	0
Pasivo Neto Proyectado 2019	341,991	225,617	567,608	310,559
Obligación Transitoria 2019	0	0	0	0
Otros Resultados Integrales (ORI) 2019	0	0	0	0
Reserva Final 2019	341,991	225,617	567,608	310,559
Obligaciones por Beneficios Definidos:	341,991	225,617	567,608	310,559
Pagos Esperados 2020	0	16,470	16,470	65,460
Amortización de Obligación Transitoria	0	0	0	0
Amortización de P(I)G actuariales a ORI	0	0	0	0
Costo Neto Proyectado esperado 2020	67,962	35,788	103,750	37,813
Reserva Esperada 2020	409,952	244,936	654,888	282,911
b) Duración de las obligaciones evaluadas.				
	2019		2018	
Duración Estimada	=	13.88 años	=	13.57 años
Año esperado de vencimiento	=	2034	=	2033
Tasa de rendimiento	=	7.03%	=	8.73%

e) **Reconocimiento de ingresos.** Los ingresos por aportaciones estatales se reconocen cuando se devengan.

f) **Reconocimiento de gastos.** Los gastos se reconocen cuando se devengan.



Cuenta Pública 2019

- g) **Reconocimiento de los efectos de la inflación en la información financiera.** Conforme al boletín B-10 del Consejo Mexicano para la Investigación y Desarrollo de Normas de la Información Financiera, A.C. (CINIF), la UNIVERSIDAD DE CIENCIAS DE LA SEGURIDAD DEL ESTADO DE NUEVO LEÓN no ha reconocido el efecto de la inflación en la información financiera derivado a que sus operaciones iniciaron en el 2012 y a la fecha no ha habido un reconocimiento a la inflación mayor a un dígito.

20.-Reporte Analítico del Activo

En cuanto a la metodología, consideraciones y presupuestos que justifican el cálculo de valores:

- A) Se consideró para efectos del cálculo de la depreciación las normas que emite la Ley General de Contabilidad Gubernamental publicado en el Diario Oficial de la Federación el 31 de diciembre del 2008, y también las reglas específicas del registro y valoración del Patrimonio publicadas en el Diario Oficial de la Federación el 27 de diciembre del 2011.
- B) Las fuentes de información para las vidas útiles totales fueron obtenidas de la CONAC, Consejo Nacional de Armonización Contable, quien publicó los parámetros de la estimación de la vida útil total en la publicación del Diario Oficial de la Federación de fecha 15 de agosto del 2012.
- C) La fórmula empleada fue la siguiente:
- 1.- Se divide el monto original de la inversión entre la V.U.T. del bien en meses para de esta forma obtener el monto mensual a depreciar.
 - 2.- Ya obtenido el monto mensual a depreciar, se multiplica por el número de meses a depreciar por cada año correspondiente, obteniendo con esta operación el monto a depreciar por cada año.
 - 3.- Se suman los montos a depreciar de los años calculados y así calculamos la depreciación acumulada.

VII. CONSIDERACIONES PREVIAS A LA CONCLUSIÓN

TABLAS DE VIDAS ÚTILES TOTALES
(OBTENIDAS DEL CONAC Y CRITERIO DEL PERITO VALUADOR)

DESCRIPCION	VUT	DESCRIPCION	VUT	DESCRIPCION	VUT
Aparatos Deportivos	5	Frigos bar	10	Software	2
Archiveros	10	Gabinetes metálicos	10	Teléfonos	5
Aspiradoras	3	Herramientas de mano	3	Trituradoras	10
Automóviles	5	Libreros	10	Videocámaras	3
Bombas Centrifugas	10	Licencias	1		
Cajas Fuertes	10	Lakers	10		
Calentadores y Boiler	10	Mesas y sillas	10		
Cámaras	3	Micrófonos	3		
Climas Centrales	10	Minisplits	5		
Compresores	10	Mobiliario de oficina	10		
Cortinas de Aire	10	Multifuncional	3		
Equipo de cómputo : CPU, Impresoras , etc.	3	Pantalla Led	3		
Equipo de defensa y seguridad	3	Proyectores	5		



Cuenta Pública 2019

Equipo Médico y de laboratorio	5	Radios	3
Equipo de computo	3	Salas	10
Equipo de sonido y audio visual	3	Sillas	10
Escaleras	5	Sillones	10

21.-Responsabilidad Sobre la Presentación Razonable de la Información Contable

La información contable está firmada en cada página de la misma e incluye al final la siguiente leyenda:
"Bajo protesta de decir verdad declaramos que los Estados Financieros y sus notas, son razonablemente correctos y son responsabilidad del emisor".

Lo anterior no será aplicable para la información contable consolidada.

Dr. José Zaragoza Huerta
Rector

C.P. Norma Cecilia Garza Carranza
Coordinadora de Recursos Financieros

C.P. Fernando Nateras Corona
Director de Administración



Cuenta Pública 2019

UNIVERSIDAD DE CIENCIAS DE LA SEGURIDAD DEL ESTADO DE NUEVO LEÓN

Organismo Público Descentralizado

Notas a los estados financieros

Al 31 de Diciembre del 2019

1. Operaciones y resumen de las principales políticas contables

LA UNIVERSIDAD DE CIENCAIS DE LA SEGURIDAD DEL ESTDAO DE NUEVO LEÓN, Es un Organismo Público Descentralizado con personalidad jurídica y patrimonio propio, LEY PUBLICADA EN P.O. # 48 DEL DÍA 15 DE ABRIL DE 2011, D E C R E T O Núm..... 195.

Los ingresos LA UNIVERSIDAD DE CIENCIAS DE LA SEGURIDAD DEL ESTADO DE NUEVO LEÓN provienen principalmente de aportaciones del Gobierno del Estado de Nuevo León.

Políticas contables significativas aplicables

a) Reconocimiento de ingresos

Los ingresos que recibe la UNIVERSIDAD DE CIENCIAS DE LA SEGURIDAD DEL ESTADO DE NUEVO LEÓN representan las Aportaciones que hace el Gobierno del Estado de Nuevo León, de acuerdo con el presupuesto autorizado a través de una partida presupuestal específica y se registran al momento de su recepción en la cuenta bancaria respectiva.

b) Reconocimiento de los efectos de la inflación en la información financiera

La UNIVERSIDAD DE CIENCIAS DE LA SEGURIDAD DEL ESTADO DE NUEVO LEÓN no ha reconocido el efecto de la inflación en la información financiera derivado a que sus operaciones iniciaron en el año 2012 y a la fecha no ha habido un reconocimiento de la inflación mayor a un dígito.



Cuenta Pública 2019

c) Efectivo y equivalentes de efectivo

El efectivo se encuentra representado principalmente por depósitos en cuentas bancarias de disposición inmediata, en moneda nacional.

Las inversiones temporales están representadas por valores de realización inmediata, registradas al costo, que se aproximan a su valor de mercado.

d) Mobiliario y equipo, neto

Los inmuebles, mobiliario y equipo se reconocen inicialmente a su valor de adquisición, neto de la depreciación acumulada y de las pérdidas acumuladas por deterioro del valor. En el caso de los activos que requieren de un periodo sustancial para su uso, se capitaliza el resultado integral de financiamiento incurrido durante el periodo de construcción e instalación de los mismos.

El valor de adquisición de los inmuebles, mobiliario y equipo, incluye los costos que se han incurrido inicialmente para ser adquiridos o construidos, así como los incurridos posteriormente para reemplazarlos o incrementar su servicio potencial. Los costos de reparación y mantenimiento se reconocen en el estado de resultados a medida que se incurren.

La depreciación de los inmuebles, mobiliario y equipo se determina sobre el valor de las propiedades, planta y equipo, utilizando el método de línea recta (al ser considerado por la Administración del Instituto que dicho método es el que mejor refleja el uso de dichos activos) y con base en su vida útil estimada como sigue:

	<u>Vida útil Estimada</u>
Mobiliario y Equipo de Administración	10 años
Equipo de Transporte	5 años
Equipo de Cómputo y Tecnologías de la Información	3 años
Mobiliario y Equipo Educativo y Recreativo	3 años
Equipo e Instrumental Médico y de Laboratorio	5 años
Maquinaria, Otros Equipos y Herramientas	10 años



Cuenta Pública 2019

Los inmuebles, mobiliario se dan de baja al momento de su venta o cuando no se espera obtener beneficios económicos futuros por su uso, venta o donación. Cualquier ganancia o pérdida en el momento de dar de baja el activo (calculada como la diferencia entre el ingreso neto procedente de la venta del activo y su importe en libros), se incluye en el estado de resultados cuando se da de baja el activo.

El valor de los inmuebles, mobiliario se revisa cuando existen indicios de deterioro en el valor de dichos activos. Cuando el valor de recuperación, que es el mayor entre el precio de venta y su valor de uso (el cual es valor presente de los flujos de efectivo futuros), es inferior el calor neto en libros, la diferencia se reconoce como una pérdida por deterioro.

a) Pasivos, provisiones, activos y pasivos contingentes y compromisos

Los pasivos por provisiones se reconocen cuando existe una obligación presente (legal o asumida) como resultado de un evento pasado, es probable que se requiera la salida de recursos económicos como medio para liquidar dicha obligación, y la obligación pueda ser estimada razonablemente.

Las provisiones por pasivos contingentes se reconocen solamente cuando es probable la salida de recursos para su extinción. Así mismo, los compromisos solamente se reconocen cuando generan una pérdida.

b) Obligaciones laborales

Los costos de pensiones, primas de antigüedad y beneficios por terminación, se reconocen anualmente con base en cálculos efectuados por actuarios independientes, mediante el método de crédito unitario proyectado utilizando hipótesis financieras netas de inflación.

Al mes de diciembre del 2019, se tiene registrado un pasivo acumulado por prima de antigüedad de \$567,608 y de indemnización legal acumulada de \$310,559.

Los cuales corresponden a la provisión del estudio actuarial, realizado por un despacho de consultoría actuarial externa, en cumplimiento a las NIF D-3 Obligaciones Laborales, el no reconocer oportunamente el pasivo generado por estas prestaciones, coloca a la institución en un proceso de descapitalización.

A partir de la entrada en vigor del NIF D-3, la amortización deberá ser en el año que se generen para los beneficios por terminación y para los beneficios al retiro, la institución tendrá la opción de amortizarlos de inmediato a seguir bajo la metodología que marcaba el Boletín D-3.



Cuenta Pública 2019

c) Impuesto a la Utilidad

La UNIVERSIDAD DE CIENCIAS DE LA SEGURIDAD DEL ESTADO DE NUEVO LEÓN es un Organismo Público Descentralizado que tributa conforme al Título III, relativo a personas morales con fines no lucrativos, de la Ley del Impuesto sobre la Renta y por consecuencia, no es contribuyente de este impuesto, teniendo solo la obligación de retener y enterar impuestos. Debido a lo anterior, tampoco es sujeto del Impuesto Empresarial a Tasa Única. Además, su actividad no es gravada para efectos de la Ley del Impuesto al Valor Agregado.

d) Patrimonio

Patrimonio no restringido (En la cual se encuentra en la UNIVERSIDAD DE CIENCIAS DE LA SEGURIDAD DEL ESTADO DE NUEVO LEÓN)

Todos los ingresos, gastos, ganancias y pérdidas que no son cambios en el patrimonio restringido permanente o temporalmente. Los provenientes de reclasificaciones de o hacia el patrimonio permanente o temporalmente restringidos de acuerdo a las estipulaciones de los patrocinadores.

Armonización Contable

Con fecha del 31 de diciembre del 2008 se publicó en el Diario Oficial de la Federación la Ley General de Contabilidad Gubernamental (Ley de Contabilidad), que tiene como objeto establecer los criterios generales que regirán la contabilidad gubernamental y la emisión de información financiera de los entes públicos, con el fin de lograr su adecuada armonización, para facilitar el registro y la fiscalización de los activos, pasivos, ingresos y gastos y, en general, contribuir a medir la eficacia económica y eficiencia del gasto e ingreso público. Estableciendo que los entes públicos adoptarán e implementarán, con carácter obligatorio, las decisiones que tome el Consejo Nacional de Armonización Contable (CONAC) dentro de los plazos que este determine.

2.- Inmuebles, mobiliario y equipo, neto

3.- Al 31 de diciembre del 2019 se integra como sigue:

Adquisición de Bienes Muebles



Cuenta Pública 2019

Mobiliario, Equipo Educativo y Recreativo	\$	10,825,441
Mobiliario y Equipo de Administración	\$	8,198,177
Equipo e Instrumental Médico y de Laboratorio	\$	1,160,770
Equipo de Defensa y Seguridad	\$	2,876,132
Maquinaria, Otros Equipos y Herramientas	\$	4,569,640
Equipo de Transporte	\$	2,102,442
Software	\$	1,806,694
Licencias	\$	57,044
Total Bienes Muebles	\$	31,596,340

La depreciación del ejercicio según la política establecida fue por **\$2,647,790** en diciembre de 2018 y de **\$3,707,725** para diciembre de 2019.

4.- Patrimonio Contribuido y Patrimonio Generado

Al 31 de diciembre de 2019 y 2018, el patrimonio se integra como sigue el patrimonio contribuido es derivado a la donación de capital que se realizó desde la creación de la UNIVERSIDAD DE CIENCIAS DE LA SEGURIDAD DEL ESTADO DE NUEVO LEÓN:

	DIC. 2019	DIC. 2018
Reservas		
Donaciones de Capital	\$ 8,813,923	\$ 5,496,277
Revalúo de Bienes Inmuebles	\$ -	\$ -
Resultados de Ejercicios Anteriores	\$ 26,120,599	\$ 12,627,355
Resultado del Ejercicio	\$ 39,109,801	\$ 13,941,782
	\$ 74,044,323	\$ 32,065,414

El Gobierno del Estado de Nuevo León realizó transferencias de los recursos estatales conforme al presupuesto aprobado a la UNIVERSIDAD DE CIENCIAS DE LA SEGURIDAD DEL ESTADO DE NUEVO LEÓN en la Ley de Egresos para el Estado de Nuevo León de los ejercicios 2019 y 2018, para que la



Cuenta Pública 2019

UNIVERSIDAD DE CIENCIAS DE LA SEGURIDAD DEL ESTADO DE NUEVO LEÓN cumple con el pago de sus obligaciones.

5.- Presupuesto de Ingresos y Egresos

Para el ejercicio de **2019**, el Gobierno del Estado de Nuevo León autorizó un presupuesto por **\$99,404,182** para gasto corriente a la UNIVERSIDAD DE CIENCIA DE LA SEGURIDAD DEL ESTADO DE NUEVO LEÓN.

Para el ejercicio de **2018**, el Gobierno del Estado de Nuevo León autorizó un presupuesto por **\$96,407,432** para gasto corriente a la UNIVERSIDAD DE CIECIAS DE LA SEGURIDAD DEL ESTADO DE NUEVO LEÓN.

Para el ejercicio de **2017**, el Gobierno del Estado de Nuevo León autorizó un presupuesto por **\$66,000,000** para gasto corriente a la UNIVERSIDAD DE CIECIAS DE LA SEGURIDAD DEL ESTADO DE NUEVO LEÓN.

RESULTADOS:

Se solicitaron por medio de oficios, transferencias de recursos para gasto corriente en el

Ejercicio 2019, como APORTACIONES Estatales acumulado al 31 de diciembre de 2019, por la Cantidad de: **\$99,188,390**.

Concepto	Acumulado al 31 de diciembre de 2019
1.- Aportaciones Estatales	
a) Para gasto corriente	\$ 99,188,390.00
b) Para inversión	\$ -
Total	\$ 99,188,390.00
2.- Aportaciones Federales	
a) Recibidas directamente	\$ -
b) Recibidas a través de la Tesorería del Estado	\$ -
Total	\$ -
3.- Transferencias Recibidas de otras Entidades	\$ -
4.- Aportaciones Municipales	\$ -
5.- Otras Aportaciones (incluye apoyos y donativos)	\$ -
TOTAL	\$ 99,188,390.00



Cuenta Pública 2019

6.- Impuesto Sobre la Renta

La UNIVERSIDAD DE CIENCIAS DE LA SEGURIDAD DEL ESTADO DE NUEVO LEÓN no está sujeto al Impuesto Sobre la Renta, por ser un Organismo Público Descentralizado Autónomo del Gobierno del Estado de Nuevo León.

La Ley del Impuesto Sobre la Renta en su artículo 102, establece que estas entidades sólo tendrán la obligación de retener y enterar el impuesto, así como exigir la documentación que reúna los requisitos fiscales cuando hagan pagos a terceros y estén obligadas a ello en los términos de la ley.

7.- Contingencias y Compromisos

La UNIVERSIDAD DE CIENCIAS DE LA SEGURIDAD DEL ESTADO DE NUEVO LEÓN está sujeto a las siguientes contingencias no cuantificables:

- a) De acuerdo con el Código Fiscal de la Federación, las autoridades tienen la facultad durante 5 años de practicar revisiones a los contribuyentes por impuestos a su cargo o como retenedor y en su caso, determinar diferencias de impuestos. Bajo ciertas circunstancias, dicho plazo podrá ampliarse hasta 10 años.
- b) Provenientes de responsabilidades de derecho laboral en relación con los contratos de trabajo de sus empleados.

Comentarios a las Variaciones Relevantes de Egresos. A continuación, hago mención de los saldos que se tienen pendientes por pagar al mes de diciembre del 2019 el cual se integra de la siguiente forma: Capítulo 2000 Materiales y Suministros y 3000 Servicios Generales se contempla el gasto de operación de la UNIVERSIDAD DE CIENCIAS DEL ESTADO DE NUEVO LEÓN POR \$23,091,689, Capítulo 4000 por concepto de Contribuciones por pagar por \$276,690.

La antigüedad de saldos por PASIVOS al 31 de diciembre de 2019 se integra como sigue:



Cuenta Pública 2019

Concepto	Saldos Diciembre 2018	90 Días	180 Días	365 Días	Saldos Dic. 2019
Servicios Personales					
Servicios Generales	\$ 4,499,289	\$ -	\$ -	\$ -	23,091,689
Contribuciones por Pagar	\$ 282,197	\$ -	\$ -	\$ -	276,690
Transferencias, Asignaciones					
Transferencias, Asignaciones	\$ -	\$ -	\$ -	\$ -	-
Transferencias, Asignaciones	\$ -	\$ -	\$ -	\$ -	-
Bienes Muebles					
Inversión Pública	\$ -	\$ -	\$ -	\$ -	-
Total Pasivos por Pagar	\$ 4,781,486	\$ -	\$ -	\$ -	23,368,379

Dr. José Zaragoza Huerta
Rector

C.P. Norma Cecilia Garza Carranza
Coordinadora de Recursos Financieros

C.P. Fernando Nateras Corona
Director de Administración



Cuenta Pública 2019

SEPÚLVEDA  ZAMBRANO

**UNIVERSIDAD DE CIENCIAS DE LA SEGURIDAD DEL ESTADO
DE NUEVO LEÓN**

ORGANISMO PÚBLICO DESCENTRALIZADO (O.P.D)

Dictamen de los Auditores Independientes

Estados Financieros

Del 1 de Enero al 31 de Diciembre de 2019



Cuenta Pública 2019

SEPÚLVEDA  ZAMBRANO

Universidad De Ciencias De La Seguridad Del Estado de Nuevo León
Organismo Público Descentralizado (O.P.D)

Estimados señores:

De acuerdo con el convenio celebrado con ustedes para dictaminar los Estados Financieros comprendidos del 1 de Enero al 31 de Diciembre de 2019, a continuación, me permito someter a su consideración los resultados de la auditoría efectuada. Para tal efecto, anexo al presente escrito de los Estados Financieros y sus notas respectivas.

Dictamen de los auditores independientes

Estados financieros:

Estados de Situación Financiera

Estados de Actividades

Estados de Variaciones en la Hacienda Pública/Patrimonio

Estado de Cambios en la Situación Financiera

Estados de Flujos de Efectivo

Estado Analítico del Activo

Estado Analítico de la Deuda y Otros Pasivos

Informe sobre Pasivos Contingentes

Notas a los Estados Financieros

C.P.C. Raúl Contreras Salazar
Sepúlveda Zambrano S.C.

 PrimeGlobal

Tienda Retail y Tecnología SAS, Torre Verónica, Calle Vasco de Quiroga, C.P.R. 64000, San Pedro de las Colonias, T.L., México | www.sepuzam.com

SEDE CENTRAL: CALLE VERÓNICA 1000 - MONTERREY - NUEVO LEÓN

Nuevo León
Siempre Ascendiendo

87.102

Universidad de Ciencias de la Seguridad del Estado de Nuevo León (UCS)



Cuenta Pública 2019

SEPÚLVEDA  ZAMBRANO

Al Consejo Directivo de:
Universidad De Ciencias De La Seguridad Del Estado De Nuevo León
Organismo Público Descentralizado (O.P.D)

Opinión

Hemos auditado los estados financieros de la Entidad Gubernamental de la Universidad De Ciencias De La Seguridad Del Estado De Nuevo León, que comprenden los estados de Situación Financiera, los estados de Actividades, los estados de Variaciones en la Hacienda Pública/Patrimonio, el estado de Cambios en la Situación Financiera, los estados de Flujos de Efectivo, el estado Analítico del Activo y el estado Analítico de la Deuda y Otros Pasivos al 31 de diciembre de 2019 y 2018, así como las notas explicativas a los estados financieros que incluyen un resumen de las políticas contables significativas.

En nuestra opinión, los estados financieros adjuntos, que se describen en el párrafo anterior, están preparados, en todos los aspectos materiales, de conformidad con las disposiciones en materia de información financiera que se indican en la Nota 3 a los estados financieros que se acompañan y que están establecidas en la Ley General de Contabilidad Gubernamental.

Fundamento de la opinión

Hemos llevado a cabo nuestras auditorías de conformidad con las Normas Internacionales de Auditoría. Nuestras responsabilidades, de acuerdo con estas normas, se describen con más detalle en la sección "Responsabilidades del auditor para la auditoría de los estados financieros" de nuestro informe. Somos independientes de la entidad de conformidad con el Código de Ética Profesional del Instituto Mexicano de Contadores Públicos, A. C. (Código de Ética Profesional), junto con los requerimientos de ética que son aplicables a nuestras auditorías de los estados financieros en México, y hemos cumplido con las demás responsabilidades de ética de conformidad con esos requerimientos y con el Código de Ética Profesional. Consideramos que la evidencia de auditoría que hemos obtenido proporciona una base suficiente y adecuada para nuestra opinión.

Párrafo de énfasis base de preparación contable y utilización de este informe

Llamamos la atención sobre la Nota 20 a los estados financieros adjuntos en la que se describen las bases contables utilizadas para la preparación de los mismos. Dichos estados financieros fueron preparados para cumplir con los requerimientos normativos gubernamentales a que está sujeta la entidad y para ser integrados en el Reporte de la Cuenta de Pública Federal, los cuales están presentados en los formatos que para tal efecto fueron establecidos por la Unidad de Contabilidad Gubernamental de la Secretaría de Hacienda; consecuentemente, éstos pueden no ser apropiados para otra finalidad. Nuestra opinión no se modifica por esta cuestión.



Firma y sello del Sr. Sergio Sepúlveda, Sr. Víctor Zambrano, C.P. 10000, San Pedro Garza García, N.L. México

CD. VILIBRA • CD. GUSTAVO LÓPEZ • MONTERREY • ZAMATEOS • MINA



Cuenta Pública 2019



Responsabilidades de la administración y de los encargados del gobierno de la entidad sobre los estados financieros

La administración es responsable de la preparación de los estados financieros adjuntos de conformidad con las disposiciones en materia de información financiera establecidas en la Ley General de Contabilidad Gubernamental que se describen en la Nota 21 a dichos estados financieros, y del control interno que la administración consideró necesario para permitir la preparación de estados financieros libres de incorrección material debida a fraude o error.

En la preparación de los estados financieros, la administración es responsable de la valoración de la capacidad de la entidad para continuar operando como una entidad en funcionamiento, revelando, en su caso, las cuestiones relativas a la entidad en funcionamiento y utilizando las bases contables aplicables a una entidad en funcionamiento, a menos que la administración tenga la intención de liquidar la entidad o cesar sus operaciones, o bien no exista una alternativa realista.

Los encargados del gobierno de la entidad son responsables de la supervisión del proceso de información financiera de la entidad.

Responsabilidades del auditor sobre la auditoría de los estados financieros

Nuestros objetivos son obtener una seguridad razonable sobre de que los estados financieros, en su conjunto, se encuentran libres de incorrección material, debido a fraude o error, y emitir un informe de auditoría que contiene nuestra opinión. Seguridad razonable es un alto nivel de seguridad, pero no es una garantía, de que una auditoría realizada de conformidad con las Normas Internacionales de Auditoría siempre detecte una incorrección material cuando existe. Las incorrecciones pueden deberse a fraude o error y son consideradas materiales si individualmente, o en su conjunto, puede preverse razonablemente que influyan en las decisiones económicas que los usuarios hacen basándose en los estados financieros.

Como parte de una auditoría de conformidad con las Normas Internacionales de Auditoría, aplicamos nuestro juicio profesional y mantenemos una actitud de escepticismo profesional durante toda la auditoría. También:

- Identificamos y evaluamos los riesgos de incorrección material en los estados financieros, debida a fraude o error, diseñamos y aplicamos los procedimientos de auditoría para responder a esos riesgos y obtener evidencia de auditoría suficiente y apropiada para obtener una base para nuestra opinión. El riesgo de no detectar una incorrección material debida a fraude es mayor que en el caso de una incorrección material, ya que el fraude puede implicar colusión, falsificación, manifestaciones intencionalmente erróneas, omisiones intencionales o la anulación del control interno.
- Obtenemos conocimiento del control interno importante para la auditoría con el fin de diseñar los procedimientos de auditoría que consideramos adecuados en las circunstancias, y no con la finalidad de expresar una opinión sobre la eficacia del control interno de la entidad.



Primer Auditor e IFA: Guillermo Torres Sánchez, C.P. Valor Contable: 5,574,000.00. Segundo Auditor: Gustavo Gutiérrez, C.P. Membreo: www.membreo.com

CD. NESTOR HERRERA RAMÍREZ MONTERREY - DEL ESTADO DE NUEVO LEÓN



Cuenta Pública 2019

SEPÚLVEDA  ZAMBRANO

- Evaluamos lo apropiado de las políticas contables utilizadas y la razonabilidad de las estimaciones contables, así como las revelaciones hechas por la administración de la entidad.
- Concluimos sobre lo apropiado del uso de la administración de las bases contables aplicables a una entidad en funcionamiento y, con base en la evidencia de auditoría obtenida, concluimos sobre si existe o no una incertidumbre importante relacionada con eventos o con condiciones que pueden originar dudas significativas sobre la capacidad de la entidad para continuar como entidad en funcionamiento. Si concluimos que existe una incertidumbre importante, se nos requiere que llamemos la atención en nuestro informe de auditoría sobre la correspondiente información revelada en los estados financieros o, si dicha revelación es insuficiente, que expresemos una opinión modificada. Nuestras conclusiones se basan en la evidencia de auditoría obtenida hasta la fecha de nuestro informe. Sin embargo, hechos o condiciones futuros pueden ser causa de que la entidad deje de ser una entidad en funcionamiento.

Nos comunicamos con los responsables del gobierno de la entidad en relación, entre otras cuestiones, con el alcance planeado y el momento de realización de la auditoría y los hallazgos importantes de la auditoría, así como cualquier deficiencia significativa en el control interno que identificamos durante nuestra auditoría.

San Pedro Garza García, Nuevo León a 13 de Marzo de 2020

C.P.C. Raúl Contreras Salazar
Sepúlveda Zambrano S.C.

 PrimeGlobal

Prada Icaiza #1165 Suite 828, Torre Wynd, Col. Vista Campestre, C.P. 66299, San Pedro Garza García, N.L., México | TEL: 81-281-1111

CD VICTORIA • CAMPESTRE MEXICO • MONTERREY • ZARAGOZA • MIAMI



Cuenta Pública 2019

UNIVERSIDAD DE CIENCIAS DE LA SEGURIDAD DEL ESTADO DE NUEVO LEÓN

Estado de Situación Financiera
Al 31 de Diciembre de 2019 y 2018
(en miles de pesos)

	2019	2018	2019	2018
ACTIVO			PASIVO CIRCULANTE	
ACTIVO CIRCULANTE			Cuentas por Pagar a Corto Plazo (Nota 10)	
Efectivo y Equivalentes (Nota 4)	\$ 1,165,439	\$ 1,007,085	Proveedores	\$ 21,002,768
Bancos/Tesorería	77,422,000	10,840,000	Acreedores Diversos	277,933
Inversiones Temporales	-	-	Retenciones y Contribuciones	276,690
Derechos a Recibir Efectivo o Equivalentes (Nota 5)	6,550,249	13,866,565	Pólizas Debitadas a corto plazo	7,362
Cuentas por Cobrar a C.P.	-	17,090		<u>23,564,803</u>
Derechos a recibir Bienes o Servicios	14,930	306,847	PASIVO NO CIRCULANTE	
Almacenes (Nota 6)	4,238,594	4,780,858	Provisiones a largo Plazo	1,499,477
Total de Activos Circulantes	<u>88,371,302</u>	<u>30,783,545</u>	Total Pasivo a Largo Plazo	<u>1,499,477</u>
ACTIVO NO CIRCULANTE (Nota 7)				<u>533,763</u>
Bienes Muebles	8,198,178	7,995,700	Total de Pasivo	<u>25,064,280</u>
Móvil y Equipo de Administración	10,835,441	6,977,063	INACCIÓN PÚBLICA / PATRIMONIO (Nota 11)	
Móvil y Equipo Educativo y Recreativo	1,160,770	1,350,770	Permanencia Contribuido	
Equipo e Instrumental Médico y de Laboratorio	2,102,442	1,532,342	Aportaciones	8,813,923
Equipo de Transporte	2,876,132	2,876,132	Donaciones de Capital	
Equipo de Defensa y Seguridad	4,569,639	3,085,051	Actualización de la Hacienda Pública/Primerizo	
Maquinaria, Otros Equipos y Herramientas	1,863,738	1,434,306	Patrimonio Generado	
Activos Intangibles	(22,165,179)	(18,467,461)	Resultado del Ejercicio Ahorro / Desahorro	39,109,801
Depreciación y Amortización Acumulada de Bienes	-	403,534	Resultado de Ejercicios Anteriores	26,130,599
Activo Largo Plazo (Nota 8)	-	-	Rovabilos	
Cuentas por cobrar a largo Plazo	306,340	-	Total de Haciendas Públicas / Primerizo	<u>74,044,125</u>
Activos Diferidos (Nota 9)	9,737,401	7,611,443	Total de Pasivo y Patrimonio/Haciendas Públicas	<u>\$ 99,108,695</u>
Anticipos a proveedores por adquisición de bienes y prestación de servicios	\$ 99,108,695	\$ 37,601,994		<u>\$ 37,601,994</u>
Total de Activos No Circulantes				
Total de Activos				

Monterrey, N.L. a 23 de Marzo de 2020
"Las Notas adjuntas son parte integral de este estado financiero"

Dr. José Zaragoza Huerta
Rector
Universidad de Ciencias de la Seguridad
del Estado de Nuevo León

C.P. Fernando Martínez Corona
Director de Administración
Universidad de Ciencias de la Seguridad
del Estado de Nuevo León



Cuenta Pública 2019

UNIVERSIDAD DE CIENCIAS DE LA SEGURIDAD DEL ESTADO DE NUEVO LEÓN
Estado de Actividades
Del 1 de Enero al 31 de Diciembre de 2019 y 2018
(cifras en pesos)

	2019	2018
INGRESOS (Nota 12)		
Participaciones y Aportaciones		
Ingresos por Venta de Bienes y Servicios	\$ 72,295,559	\$ 15,473,191
Transferencias, Asignaciones, Subsidios		
Transferencias Asignaciones, Subsidios y Otras Ayudas	99,188,390	95,346,020
Otros Ingresos y Beneficios Varios		
Ingresos Financieros	1,820,207	370,998
Otros ingresos y Beneficios Varios	-	182,813
TOTAL DE INGRESOS	173,304,156	111,373,023
EGRESOS (Nota 13)		
Gastos de Funcionamiento		
Servicios Personales	47,202,093	37,393,124
Materiales y Suministros	47,365,699	42,760,896
Servicios Generales	34,944,712	14,494,533
Otros Gastos y Pérdidas Extraordinarias		
Estimaciones, Depreciaciones, Deterioros, Amortizaciones y Reservas	3,707,724	2,647,790
Provisiones	965,714	104,624
Otros Gastos	8,413	30,274
Total de Egresos	134,194,355	97,431,240
Ahorro / Desahorro Antes de Rubros Extraordinarios	39,109,801	13,941,782
Ahorro / Desahorro Neto del Ejercicio	\$ 39,109,801	\$ 13,941,782

Monterrey, N.L. a 13 de Marzo de 2020
"Las notas adjuntas son parte integral de este estado financiero"

Dr. José Zaragoza Huerta
Rector
Universidad De Ciencias De La Seguridad
Del Estado De Nuevo León

C.P. Norma Cecilia Barja Carranza
Coordinadora de Recursos Financieros
Universidad De Ciencias De La Seguridad
Del Estado De Nuevo León

C.P. Fernando Nateras Corona
Director de Administración
Universidad De Ciencias De La Seguridad
Del Estado De Nuevo León



Cuenta Pública 2019

UNIVERSIDAD DE CIENCIAS DE LA SEGURIDAD DEL ESTADO DE NUEVO LEÓN

Cuenta de Voluntades en la Hacienda Pública/Presupuesto
Del 1 de Enero al 31 de Diciembre de 2019 y 2018
(Difícil en pesos)

Concepto	Hacienda Pública/ Patrimonio Contributivo	Hacienda Pública/Presupuesto General de Gastos Admixtos	Hacienda Pública/Presupuesto General del Ejercicio	Excesos transferidos en la Asignación del Presupuesto	Reversión de Activo	Ajustes por Cambios de Valor	Total
Nacional Pública/Presupuesto hasta el final del Ejercicio Anterior 2017	\$ 3,980,819	12,814,708	242,174				16,037,701
Asignaciones de Recursos de Ejercicios Anteriores		827,428					827,428
Créditos en Política Crediticia y Cambios por Errores Contables							5,315,638
Patrimonio Neto/Institución Administrativa del Ejercicio	1,510,814		(242,174)				(84,360)
Actualización y Devolución de Capital							11,941,763
Verificación de la Hacienda Pública/Presupuesto neto del Ejercicio			14,961,782				14,961,782
Reservas							82,064,813
Resultados del Ejercicio Anterior/Reservas de la Hacienda Pública/Presupuesto Neto							(448,139)
Hacienda Pública/Presupuesto hasta el final del Ejercicio Anterior 2018	1,496,237	12,827,826	14,961,782				31,285,845
Asignaciones de Recursos de Ejercicios Anteriores		(448,139)					(448,139)
Cambios en Política Crediticia y Cambios por Errores Contables							5,317,644
Patrimonio Neto/Institución Administrativa del Ejercicio							
Actualización y Devolución de Capital							
Verificación de la Hacienda Pública/Presupuesto neto del Ejercicio	33	13,942,283	(13,942,282)				1
Reservas							81,152,844
Resultados del Ejercicio Anterior/Reservas de la Hacienda Pública/Presupuesto Neto							81,152,844
Otros Voluntades de la Hacienda Pública/Presupuesto Neto Saldo Neto de la Hacienda Pública/Presupuesto 2019	\$ 8,113,822	\$ 14,120,199	\$ 8,199,642	\$ -	\$ -	\$ -	\$ 29,433,663

Las cifras reflejan los datos integrados de este estado financiero

Se refiere a las aportaciones efectuadas por el Gobierno del estado a la entidad

Dr. José Zaragoza Huerta
Rector
Universidad De Ciencias De La Seguridad
Del Estado De Nuevo León

C.P. Norma Cecilia Garza Carrasco
Coordinadora de Recursos Financieros
Universidad De Ciencias De La Seguridad
Del Estado De Nuevo León

C.P. Fernando Nizraza Corona
Director de Administración
Universidad De Ciencias De La Seguridad
Del Estado De Nuevo León

UNIVERSIDAD DE CIENCIAS DE LA SEGURIDAD DEL ESTADO DE NUEVO LEÓN
Estado de Cambios en la Situación Financiera
Del 1 de Enero al 31 de Diciembre de 2019
(cifras en pesos)

	Origen	Aplicación		Origen	Aplicación
ACTIVO			PASIVO		
<i>Activo Circulante</i>			<i>Posivo Circulante</i>		
Efectivo y Equivalentes	\$ -	\$ 66,758,354	Cuentas por Pagar a Corto Plazo	\$ 18,503,499	\$ -
Derechos a Recibir Efectivo o Equivalente	(7,333,506)	-	Proveedores	-	(143,397)
Derechos a Recibir Bienes o Servicios	(291,917)	-	Acreedores Diversos	-	(5,507)
Almacenes	(545,274)	-	Retenciones y Contribuciones	-	-
			Pasivos Diferidos a corto plazo	7,392	-
Total del Activo Circulante	(8,170,697)	66,758,354	Total de Posivo Circulante	18,510,891	(148,904)
<i>Activo No Circulante</i>			<i>Posivo No Circulante</i>		
Bienes Muebles	-	6,130,540	Provisiones a Largo Plazo	965,714	-
Activos Intangibles	-	429,432	Total de Posivo	19,476,605	(148,904)
Depreciación, Deterioro y Amortización Acumulada de Bienes	(3,707,724)	-	HACIENDA PÚBLICA/PATRIMONIO		
Activo Largo Plazo			<i>Hacienda Pública/ Patrimonio Contribuido</i>		
Cuentas por cobrar a Largo Plazo	(439,536)	-	Aportaciones	-	-
Activo Diferido			Donaciones de Capital	3,317,646	-
Anticipos a largo plazo	-	306,240	Actualización de la Hacienda Pública/Patrimonio	-	-
Total del Activo no Circulante	(4,147,260)	6,866,212	<i>Hacienda Pública/ Patrimonio Generado</i>		
TOTAL DEL ACTIVO	\$ (12,317,957)	\$ 73,624,566	Resultado del Ejercicio Ahorro / Desahorro	25,168,019	-
			Resultado de Ejercicios Anteriores	13,493,243	-
			Revaluos	-	-
			Total de la Hacienda Pública/Patrimonio	41,978,908	-
			TOTAL DE PASIVO Y HACIENDA PÚBLICA/PATRIMONIO	\$ 61,455,513	\$ (148,904)

Monterrey, N.L. a 13 de Marzo de 2020
"Las notas adjuntas son parte integral de este estado financiero"


Dr. José Zaragoza Huerta
Rector
Universidad De Ciencias De La Seguridad
Del Estado De Nuevo León


C.P. Norma Cecilia Garza Caramza
Coordinadora de Recursos Financieros
Universidad De Ciencias De La Seguridad
Del Estado De Nuevo León


C.P. Fernando Nateras Corona
Director de Administración
Universidad De Ciencias De La Seguridad
Del Estado De Nuevo León





Cuenta Pública 2019

UNIVERSIDAD DE CIENCIAS DE LA SEGURIDAD DEL ESTADO DE NUEVO LEÓN
Estado de Flujos de Efectivo
Del 1 de Enero al 31 de Diciembre de 2019 y 2018
(cifras en pesos)

	2019	2018
Flujo de Efectivo de las Actividades de la Operación		
Origen		
Participaciones y Aportaciones (Nota 12)		
Ingresos por Venta de Bienes y Servicios	\$ 72,295,559	\$ 15,473,191
Productos de tipo corriente	-	-
Transferencias Internas y Asignaciones al Sector Público (Nota 12)		
Participaciones y Aportaciones	-	-
Transferencias Asignaciones, Subsidios y Otras Ayudas	99,188,390	95,346,020
Ingresos Financieros	1,820,207	370,998
Otros ingresos y Beneficios Varios	-	182,813
	173,304,156	111,373,023
Aplicaciones		
Gastos de Funcionamiento (Nota 13)		
Servicios Personales	47,202,093	37,393,124
Materiales y Suministros	47,365,699	42,760,896
Servicios Generales	34,944,712	14,494,533
Otros Gastos y Perdidas Extraordinarias		
Provisiones	965,714	104,624
Otros Gastos	8,413	30,274
	130,486,631	94,783,450
Flujo Neto de Efectivo por Actividades de Operación	42,817,525	16,589,572
Flujo de Efectivo de las Actividades de Inversión		
Origen		
Otros Orígenes de Inversión	-	-
Rectificaciones de Resultados de Ejercicios Anteriores	-	370,249
Aplicación		
Bienes Muebles	6,130,540	3,670,768
Activos Intangibles	429,432	177,659
Rectificaciones de Resultados de Ejercicios Anteriores	448,539	-
Flujo Neto de Efectivo por Actividades de Inversión (Nota 14)	(7,008,511)	(3,478,178)
Flujo de Efectivo por las Actividades de Financiamiento		
Origen		
Disminución de Activos Financieros	8,610,233	356
Incremento de Otros Pasivos	19,476,605	-
Donaciones de Capital	3,317,646	1,515,618
Aplicación		
Incremento de Otros Activos Financieros	306,240	8,078,240
Disminución de Otros Pasivos	148,904	1,390,703
Flujo Neto de Efectivo por Actividades de Financiamiento	30,949,340	(7,952,969)
Incremento/Disminución Neta en el Efectivo y Equivalente al Efectivo	66,758,354	5,158,425
Efectivo y Equivalentes al Efectivo al Inicio del Ejercicio	11,809,085	6,650,660
Efectivo y Equivalentes al Efectivo al Final del Ejercicio (Nota 15)	\$ 78,567,439	\$ 11,809,085

Monterrey, N.L. a 13 de Marzo de 2020
"Las notas adjuntas son parte integral de este estado financiero"


Dr. José Zaragoza Huerta
Rector
Universidad De Ciencias De la Seguridad
Del Estado De Nuevo León


C.P. Norma Cecilia Garza Carranza
Coordinadora de Recursos Financieros
Universidad De Ciencias De La Seguridad
Del Estado De Nuevo León


C.P. Fernando Nateras Corona
Director de Administración
Universidad De Ciencias De La Seguridad
Del Estado de Nuevo León

UNIVERSIDAD DE CIENCIAS DE LA SEGURIDAD DEL ESTADO DE NUEVO LEÓN


Estado Analítico del Activo
Del 1 de Enero al 31 de Diciembre de 2019
(cifras en pesos)

Concepto	Saldo Inicial	Cargos del Período	Abonos del Período	Saldo Final	Variación del Período
ACTIVO					
Activo Circulante					
Efectivo y Equivalentes	\$ 11,809,085	267,142,121	200,383,767	\$ 78,567,439	66,758,354
Derechos a Recibir Efectivo o Equivalente	13,883,755	151,535,894	158,869,400	6,550,249	(7,333,506)
Derechos a Recibir Bienes o Servicios	306,847	967,116	1,259,033	14,930	(291,917)
Almacenes	4,783,858	11,039,957	11,585,231	4,238,584	(545,274)
Total del Activo Circulante	30,783,545	430,685,088	372,097,431	89,371,202	58,587,657
Activo No Circulante					
Bienes Muebles	7,995,702	202,476	-	8,198,178	202,476
Mob y Equipo de Administración	6,972,063	3,853,378	-	10,825,441	3,853,378
Mob y Equipo Educativo y Recreativo	1,160,770	-	-	1,160,770	-
Equipo e Instrumental Médico y de Laboratorio	1,512,342	590,100	-	2,102,442	590,100
Equipo de Transporte	2,876,132	-	-	2,876,132	-
Equipo de Defensa y Seguridad	3,085,053	1,484,586	-	4,569,639	1,484,586
Maquinaria, Otros Equipos y Herramientas	1,434,306	429,432	-	1,863,738	429,432
Activo Intangible	(18,457,455)	106,155	3,813,879	(22,165,179)	(3,707,724)
Depreciación y Amortización Acumulada de Bienes	439,536	-	439,536	-	(439,536)
Activo Largo Plazo	-	306,240	-	306,240	306,240
Activos Diferidos	-	-	-	-	-
Total del Activo no Circulante	7,018,449	6,972,367	4,253,415	9,737,401	2,718,952
TOTAL DEL ACTIVO	\$ 37,801,994	\$ 437,657,455	\$ 376,350,846	\$ 99,108,603	\$ 61,306,609

Monterrey, N.L. a 13 de Marzo de 2020

"Las notas adjuntas son parte integral de este estado financiero"


Dr. José Zaragoza Huerta
Rector
Universidad De Ciencias De La Seguridad
Del Estado De Nuevo León


C.P. Norma Cecilia Garza Carranza
Coordinadora de Recursos Financieros
Universidad De Ciencias De La Seguridad
Del Estado De Nuevo León


C.P. Fernando Nateras Corona
Director de Administración
Universidad De Ciencias De La Seguridad
Del Estado De Nuevo León



UNIVERSIDAD DE CIENCIAS DE LA SEGURIDAD DEL ESTADO DE NUEVO LEÓN

Estado Analítico de la Deuda y Otros Pasivos
Del 1 de Enero al 31 de Diciembre de 2019
(cifras en pesos)

Denominación de las Deudas	Moneda de Contratación	Institución o País Acreedor	Saldo Inicial del Período	Saldo Final del Período
DEUDA PÚBLICA				
Otros Pasivos:			5,736,579	25,064,280
Total Deuda y Otros Pasivos			\$ 5,736,579	\$ 25,064,280

Monterrey, N.L. a 13 de Marzo de 2020

Las notas adjuntas son parte integral de este estado financiero

Dr. José Zaragoza Huerta
Rector
Universidad De Ciencias De La Seguridad
Del Estado De Nuevo León

C.P. Norma Cecilia Garza Carranza
Coordinadora de Recursos Financieros
Universidad De Ciencias De La Seguridad
Del Estado De Nuevo León

C.P. Fernando Nateras Corona
Director de Administración
Universidad De Ciencias De La Seguridad
Del Estado De Nuevo León





Cuenta Pública 2019

UNIVERSIDAD DE CIENCIAS DE LA SEGURIDAD DEL ESTADO DE NUEVO LEÓN
Informe Sobre Pasivos Contingentes
Del 1° de Enero al 31 de Diciembre de 2019
(Cifras en Pesos)

En cumplimiento a lo dispuesto por los artículos 46, fracción I, inciso f y 52 de la Ley General de Contabilidad Gubernamental, en relación al Informe Sobre Pasivos Contingentes, se aclara que la Universidad De Ciencias De La Seguridad Del Estado De Nuevo León al 31 de diciembre de 2019, tiene pasivos contingentes que derivan de alguna obligación posible presente o futura, cuya existencia y/o realización sea incierta, y en consecuencia le es aplicable el Informe sobre pasivos contingentes.

No obstante, a la situación anteriormente expuesta, se hace la pertinente aclaración que los pasivos manifestados en su información financiera, en todos los casos corresponden a obligaciones reales derivadas de la recepción a plena satisfacción de bienes y/o servicios debidamente devengados, o bien, corresponden a retenciones a favor de terceros, cuyo pago se encuentra pendiente al 31 de diciembre de 2019.

Lo anterior, de conformidad con lo establecido en el capítulo VII, numeral II, inciso h), del Manual de Contabilidad Gubernamental emitido por el CONAC, donde se establece en términos generales que:

"los pasivos contingentes son obligaciones que tienen su origen en hechos específicos e independientes del pasado que en el futuro pueden ocurrir o no y, de acuerdo con lo que acontezca, desaparecen o se convierten en pasivos reales, por ejemplo, juicios, garantías, avales, costos de planes de pensiones, jubilaciones, etc.".

	<u>2019</u>
Indemnización Legal	\$ 511,785
Prima de Antigüedad	19,787
Otras Prestaciones Sociales y Economicas	89,738
Indemnización Legal	310,559
Prima de Antigüedad por Retiro	341,991
Prima de Antigüedad Terminación	225,617
	<u>\$ 1,499,477</u>


 C.P. Norma Cecilia Garza Carranza
 Coordinadora de Recursos Financieros


 C.P. Fernando Nateras Corona
 Director Administrativo


 Dr. José Zaragoza Huerta
 Rector



Cuenta Pública 2019

Universidad De Ciencias De La Seguridad Del Estado de Nuevo León
Notas a los Estados Financieros
Al 31 de Diciembre de 2019 y 2018
(Cifras en pesos)

1.- Universidad De Ciencias De La Seguridad Del Estado de Nuevo León

Se crea la Universidad De Ciencias De La Seguridad Del Estado de Nuevo León, como Organismo Descentralizado de la Administración Pública del Estado, con personalidad jurídica y patrimonio propio, que será responsable de la profesionalización de las instituciones que conforman el Sistema Integral de Seguridad Pública del Estado, mediante la prestación de servicios de educación continua y de educación formal en los niveles medio superior y superior, con el objeto de incidir en el mejoramiento de la prestación de la función del Sistema Integral de Seguridad Pública, bajo los principios de legalidad, objetividad, eficiencia, honradez y respeto a los derechos humanos reconocidos en la Constitución Política de los Estados Unidos Mexicanos, la Constitución Política del Estado Libre y Soberano de Nuevo León y los tratados internacionales de los que el Estado mexicano es parte.

La misión para la cual fue creada la Universidad De Ciencias De La Seguridad Del Estado de Nuevo León es profesionalizar al personal del Sistema Estatal, formando recurso humano altamente competitivo y especializado en el análisis del delito para la implementación de las mejores prácticas de administración de recursos, prevención, combate e investigación del crimen buscando incidir con ello, de manera directa, en la mejora continua del servicio público y por ende de la seguridad.

2.- Adopción de la Ley General de Contabilidad Gubernamental

El 31 de diciembre de 2008 fue publicada en el Diario Oficial de la Federación la Ley General de Contabilidad Gubernamental, que tiene por objeto establecer los criterios generales que regirán la Contabilidad Gubernamental y la emisión de información financiera de los entes públicos, con el fin de lograr su adecuada armonización, para facilitar a los entes públicos el registro y la fiscalización de los activos, pasivos, ingresos y gastos y, en general, contribuir a medir la eficacia, economía y eficiencia del gasto e ingresos públicos.

De acuerdo a los plazos establecidos es a partir del ejercicio terminado el 31 de diciembre de 2012, las entidades están obligadas a presentar sus estados financieros y la información correspondiente apegados a esta nueva normatividad.

3.- Resumen de las Principales Políticas Contables

Derivado de lo anterior el Organismo preparó sus estados financieros conforme a la Ley General de Contabilidad Gubernamental y Normatividad aplicable emitidas por el Consejo Nacional de Armonización Contable (CONAC) las cuales requieren que la administración efectúe ciertas estimaciones y utilice ciertos supuestos para determinar la validación de algunas partidas incluidas en los estados financieros, y para hacer las revelaciones que se requieren presentar en los mismos. La administración considera que las estimaciones y supuestos utilizados son los adecuados en las circunstancias, aun cuando su efecto final pueda llegar a diferir del efecto de dichas hipótesis.

A continuación, se resumen las políticas contables más importantes de acuerdo a la ley de Contabilidad Gubernamental del Estado de Nuevo León, seguidas por el Organismo y que se observaron para la preparación de estos estados financieros.



Cuenta Pública 2019

4.- Efectivo y Equivalentes

Se encuentran principalmente representados por cuentas bancarias en las cuales se depositan los recursos para los proyectos en proceso.

	2019	2018
Concepto		
Bancos/Tesorería	\$ 1,165,439	\$ 1,007,085
Inversiones Temporales	77,402,000	10,802,000
Total	\$ 78,567,439	\$ 11,809,085

5.- Derechos a Recibir Efectivo o Equivalentes

Son valores de corto plazo, de alta liquidez, fácilmente convertibles en efectivo, por lo que, con esta capacidad de conversión, se minimizan los riesgos importantes de cambio en su valor, y se mantienen para cumplir compromisos de corto plazo más que para propósitos de inversión.

La disminución en cuentas por cobrar se debe a los cobros que se registraron en las cuentas de Cuentas por Cobrar a Corto Plazo y a los Deudores Diversos.

	2019	2018
Concepto		
Cuentas por Cobrar a Corto Plazo	\$ (264,466)	\$ 7,051,950
Transferencias Int y Asign al S.P	6,814,715	6,814,716
Deudores Diversos	0	17,090
Derechos a Recibir Bienes o Servicios	14,930	306,847
Total	\$ 6,565,179	\$ 14,190,602

6.- Almacenes

	2019	2018
Concepto		
Almacén de Materiales Y Suministros de Consumo	\$ 4,238,584	\$ 4,783,858
Total	\$ 4,238,584	\$ 4,783,858

7.-Bienes Muebles e Inmuebles

Las Inversiones de Inmuebles y Muebles se registran a su costo de adquisición. La Depreciación se calcula por el método de línea recta de acuerdo a las tasas anuales. Al mes de diciembre del 2019, la Universidad De Ciencias De La Seguridad Del Estado de Nuevo León tiene la depreciación por (\$22,165,179) y al ejercicio 2018 su depreciación es por la cantidad de (\$18,457,455)

	2019	2018
Concepto		
Mobiliario y Equipo de Administración	\$ 8,198,178	\$ 7,995,702
Mobiliario y Equipo Educativo	10,825,441	6,972,063
Equipo e Instrumental Médico	1,160,770	1,160,770



Cuenta Pública 2019

Equipo de Transporte	2,102,442	1,512,342
Equipo de Defensa y Seguridad	2,876,132	2,876,132
Maquinaria, Otros Equipos y Herramientas	4,569,639	3,085,053
Activo Intangible		
Software	1,806,694	1,401,274
Licencias	57,044	33,032
Depreciación y Amortización Acumulada de Bienes	(22,165,179)	(18,457,455)
Total	\$ 9,431,161	\$ 6,578,913

8.- Activo Largo Plazo

Cuentas por cobrar a L.P.

Municipio de San Nicolas de los Garza	\$ 0	\$ 439,536
Total	\$ 0	\$ 439,536

9- Activos Diferidos

Anticipos a proveedores por adquisición de bienes y prestación de servicios

	\$ 306,240	\$ 0
Suma	\$ 306,240	\$ 0

10.- Cuentas por Pagar a Corto Plazo

Concepto	2019	2018
Proveedores	\$ 23,002,788	\$ 4,499,289
Acreeedores Diversos		
Servicios Pers por Pagar	189,033	0
Deudas por Ad. de Bien. Y Ser.	88,900	421,330
Retenciones y Contribuciones		
Retenciones de ISR	276,690	282,197
Pasivos Diferidos a Corto Plazo		
Anticipos de Clientes	7,392	0
Total	\$ 23,564,803	\$ 5,202,816

Son las deudas contraídas por préstamos recibidos y otros débitos con vencimiento no superior a un año.

11.- Hacienda Pública/Patrimonio

	2019	2018
Patrimonio Contribuido		
Donaciones de Capital	\$ 8,813,923	\$ 5,496,277
Patrimonio Generado		
Resultado del Ejercicio Ahorro / Desahorro	39,109,801	13,941,782
Resultado de Ejercicios Anteriores	26,120,599	12,627,356
Total	\$ 74,044,323	\$ 32,065,415



Cuenta Pública 2019

Actualización de la Hacienda Pública/Patrimonio

El patrimonio inicial es de \$8,813,923, durante el Ejercicio de 2019. La Universidad afecto una Actualización de Patrimonio por la cantidad de \$39,109,801 sumados a los \$26,120,599 de los Resultados de Ejercicios Anteriores, lo que resulta un Saldo Neto de la Hacienda Pública/Patrimonio de la Universidad de Ciencias de la Seguridad del Estado de Nuevo León al Cierre del Ejercicio de 2019 por la cantidad de \$74,044,323.

12.- Ingresos

Los Ingresos propios representan el cobro por Venta de bienes o servicios de Organismos Descentralizados, así como transferencias, Asignaciones, Subsidios y Otras Ayudas.

Concepto	2019	2018
Ingresos por venta de Bienes y Servicios	\$ 72,295,559	\$ 15,473,191
Transferencias, Asignaciones y Subsidios	99,188,390	95,346,020
Otros Ingresos y Beneficios Varios	1,820,207	553,811
Total	\$ 173,304,156	\$ 111,373,023

13. Egresos

Los Egresos están representados por los Gastos de Funcionamiento los cuales comprenden las erogaciones destinadas a financiar los servicios personales, materiales y suministros y servicios generales.

Gastos de funcionamiento	2019	2018
Servicios Personales	\$ 47,202,093	\$ 37,393,124
Materiales y Suministros	47,365,699	42,760,896
Servicios Generales	34,944,712	14,494,533
Transferencias, Asignaciones, Subsidios y Otras Ayudas		
Transferencias al Resto del Sector Público		0
Otros Gastos y Pérdidas Extraordinarias		
Estimaciones, Depreciaciones, Deterioros, Amortizaciones, Provisiones y Reservas	3,707,724	2,647,790
Provisiones	965,714	104,624
Otros Gastos	8,413	30,274
Total	\$ 134,194,355	\$ 97,431,240

La Universidad de Ciencias de la Seguridad del Estado de Nuevo León está llevando el correcto seguimiento y reconocimiento de las operaciones financieras relativas del registro de ingresos, por lo tanto, se deberá registrar el Ingreso devengado y recaudado de forma simultánea a la percepción del recurso.

Derivado del párrafo anterior se reforman las Normas y Metodología para la Determinación de los Momentos Contables de los ingresos, en los términos señalados en la LGCG, el registro de las etapas del presupuesto del ente público va acorde con la disposición de la última reforma publicada por el Diario Oficial de la Federación (DOF) 27/09/2018.



Cuenta Pública 2019

I) NOTAS AL ESTADO DE FLUJOS DE EFECTIVO

14. Detalle de la Actividad de Inversión

Aplicación	
Bienes Muebles e Inmuebles	(6,130,540)
Activos Intangibles	(429,432)
Rectificaciones de Activo Fijo	-
Rectificaciones de Resultados de Ejercicios Anteriores	(448,539)
Flujo Neto de Efectivo por Actividades de Inversión	(7,008,511)

Flujo de Efectivo por las Actividades de Financiamiento

Origen	
Disminución de Activos Financieros	8,610,233
Incremento de Otros Pasivos	19,476,605
Donaciones de Capital	3,317,646
Aplicación	
Incremento de Otros Activos Financieros	(306,240)
Disminución de Otros Pasivos	(148,904)
Flujo Neto de Efectivo por Actividades de Financiamiento	30,949,340

Efectivo y equivalentes

15. Análisis de los saldos inicial y final

	2019		2018	
	Saldo Inicial	Saldo Final	Saldo Inicial	Saldo Final
Efectivo	0	0	0	0
Bancos/Tesorería	1,007,085	1,165,439	6,648,660	1,007,085
Inversiones Temporales	10,802,000	77,402,000	2,000	10,802,000
	<u>11,809,085</u>	<u>78,567,439</u>	<u>6,650,660</u>	<u>11,809,085</u>

a) NOTAS DE GESTIÓN ADMINISTRATIVA

16. Introducción

Los Estados Financieros de la Universidad De Ciencias De La Seguridad Del Estado De Nuevo León proveen de información financiera a los principales usuarios de la misma, al Congreso y a los ciudadanos.

El objetivo del presente documento es la revelación del contexto y de los aspectos económicos-financieros más relevantes que influyeron en las decisiones del período, y que son considerados en la elaboración de los estados financieros para la mayor comprensión de los mismos y sus particularidades.

17. Panorama Económico y Financiero

La Universidad De Ciencias De La Seguridad Del Estado De Nuevo León, opera mediante los bienes que sean transmitidos por el Gobierno Estatal para el desempeño de sus funciones, así como los recursos que



Cuenta Pública 2019

le son asignados anualmente en el Presupuesto de Egresos del Estado y bienes que en su caso le sean transferidos bajo cualquier otro título.

18. Autorización e Historia

Se crea La Universidad De Ciencias De La Seguridad Del Estado De Nuevo León, como Organismo Descentralizado de la Administración Pública del Estado, con personalidad jurídica y patrimonio propio, que será responsable de la profesionalización de las instituciones que conforman el Sistema Integral de Seguridad Pública del Estado, mediante la prestación de servicios de educación continua y de educación formal en los niveles medio superior y superior, con el objeto de incidir en el mejoramiento de la prestación de la función del Sistema Integral de Seguridad Pública, bajo los principios de legalidad, objetividad, eficiencia, honradez y respeto a los derechos humanos reconocidos en la Constitución Política de los Estados Unidos Mexicanos, la Constitución Política del Estado Libre y Soberano de Nuevo León y los tratados internacionales de los que el Estado mexicano es parte.

Los ingresos de la Universidad De Ciencias De La Seguridad Del Estado De Nuevo León provienen principalmente de aportaciones del Gobierno del Estado de Nuevo León, del Gobierno Federal y de Ingresos Propios.

19. Organización y Objeto Social

La Universidad De Ciencias De La Seguridad Del Estado De Nuevo León es un organismo descentralizado, no sectorizado, con autonomía técnica y de gestión. Contará con una estructura operativa para la realización de sus atribuciones, objetivos y fines.

Tiene como objeto fungir como órgano de apoyo técnico del Comité Coordinador del Sistema Estatal, para proveerle la asistencia técnica, así como los insumos necesarios para el desempeño de sus atribuciones.

20. Bases de Preparación de los Estados Financieros

El 31 de diciembre de 2008 fue publicada en el Diario Oficial de la Federación la Ley General de Contabilidad Gubernamental (Ley de Contabilidad), que tiene como objeto establecer los criterios generales que regirán la Contabilidad Gubernamental y la emisión de información financiera de los entes públicos, con el fin de lograr su adecuada armonización, para facilitar a los entes públicos el registro y la fiscalización de los activos, pasivos, ingresos y gastos y, en general, contribuir a medir la eficacia, economía y eficiencia del gasto e ingreso públicos.

La Ley de Contabilidad es de observancia obligatoria para los poderes Ejecutivo, Legislativo y Judicial de la Federación, entidades federativas; los ayuntamientos de los Institutos; los órganos políticos administrativos de las demarcaciones territoriales del Distrito Federal; las entidades de la administración pública paraestatal, ya sean federales, estatales o municipales y los órganos autónomos federales y estatales.

Los entes públicos deberán generar y presentar periódicamente, conforme con lo establecido en la Ley General de Contabilidad Gubernamental y las resoluciones del CONAC, los siguientes estados e información contable:



Cuenta Pública 2019

ANEXOS:

21. Políticas de Contabilidad Significativas

1	Estado de Situación Financiera
2	Estado de Actividades
3	Estado de Variaciones en la Hacienda Pública/Patrimonio
4	Estado de Flujo de Efectivo
5	Estado de Cambios en la Situación Financiera
6	Estado Analítico de Activo
7	Estado Analítico de la Deuda y Otros Pasivos
8	Notas a los Estados Financieros
9	Estado Analítico de Ingresos
10	Estado Analítico del Presupuesto de Egresos por Clasificación Administrativa
11	Estado Analítico del Presupuesto de Egresos por Clasificación por Objeto de Gasto
12	Estado Analítico del Presupuesto de Egresos por Clasificación Económica por Tipo de Gasto
13	Estado Analítico del Presupuesto de Egresos por Clasificador Funcional
14	Informe sobre Pasivos Contingentes
15	Informe sobre el Endeudamiento Neto
16	Informe sobre los Intereses de la Deuda
17	Indicadores de Postura Fiscal del Endeudamiento Neto
18	Informe de Gastos por Categoría Programática
19	Relación de Bienes Muebles e Inmuebles
20	Relación de Cuentas Bancarias Productivas Específicas

De conformidad con los artículos 46 y 49 de la Ley General de Contabilidad Gubernamental se acompañan las notas a los estados contables teniendo presente los Postulados de Revelación Suficiente e Importancia Relativa, con la finalidad que la información sea de mayor utilidad para los usuarios.

Las principales políticas contables seguidas por la Auditoría Superior del Estado de Nuevo León son las siguientes:

- A) **Efectivo y equivalentes de efectivo.** Consisten principalmente en depósitos bancarios en cuentas de cheques e inversiones en valores a corto plazo, de gran liquidez, fácilmente convertibles en efectivo y sujetos a riesgos poco significativos de cambios en valor. El efectivo se presenta a valor nominal.
- a. **Mobiliario y equipo.** Se registran al costo de adquisición y la depreciación se calculará considerando el costo de adquisición del activo depreciable o amortizable, menos su valor de desecho, entre los años correspondientes a su vida útil o su vida económica, registrándose en los gastos del periodo, con el objetivo de conocer el gasto patrimonial por el servicio que está dando el activo, lo cual redundará en una estimación adecuada de la utilidad en un ente público lucrativo o del costo de operación en un ente público con fines exclusivamente gubernamentales o sin fines de lucro, y en una cuenta complementaria de activo como depreciación o amortización acumulada, a efecto de poder determinar el valor neto o el monto por depreciar o amortizar restante.

B) **Cálculo de la depreciación o amortización:**

$$\frac{\text{Costo de adquisición del activo depreciable o amortizable (Menos) Valor de desecho}}{\text{Vida Útil}}$$



Cuenta Pública 2019

1) **Costo de adquisición:** Es el monto pagado de efectivo o equivalentes por un activo o servicio al momento de su adquisición.

2) **Valor de desecho:** Es la mejor estimación del valor que tendrá el activo en la fecha en la que dejará de ser útil para el ente público. Esta fecha es la del fin de su vida útil, o la del fin de su vida económica y si no se puede determinar es igual a cero.

3) **Vida útil de un activo:** Es el período durante el que se espera utilizar el activo por parte del ente público.

C) **Impuestos a la utilidad.** La Secretaría no es sujeto al pago del Impuesto Sobre la Renta (ISR), por lo tanto, no se determina impuesto causado y/o diferido por ISR, como es requerido por la NIF D-4 "Impuestos a utilidad".

D) **Obligaciones laborales al retiro.** De acuerdo con la Ley Federal del Trabajo, el Instituto proporcionará pagos por prima de antigüedad a sus empleados, estos pagos consisten en un pago único equivalente a doce días de salario por cada año de servicio (el salario corresponde al último salario diario, limitado a dos veces el salario mínimo del área geográfica que corresponda), a todos los empleados con 15 años o más de servicio o menos, si es por despido involuntario.

Al 31 de diciembre de 2019, el costo neto del periodo cargado al resultado del ejercicio por este concepto es de \$1,499,477 cuya integración de la reserva para prima de antigüedad e indemnización; así como los supuestos actuariales básicos para el cálculo de estas obligaciones laborales, se muestran a continuación:

a) Resumen de Resultados de acuerdo con la NIF D3.

	Prima de Antigüedad			Indemnización Legal
	Retiro	Terminación	Total	Total
Pasivo Neto Proyectado 2018	154,826	128,640	283,466	250,292
Obligación Transitoria 2018	0	0	0	0
Otros Resultados Integrales (ORI) 2018	0	0	0	0
Reserva Global 2018	154,826	128,640	283,466	250,292
Pagos Efectuados 2019	0	0	0	0
Costo Neto del Periodo 2019	187,165	96,978	284,142	60,262
Amortización de Obligación Transitoria	0	0	0	0
Amortización de PPO actuariales a OR	0	0	0	0
Pasivo Neto Proyectado 2019	341,991	225,617	567,608	310,559
Obligación Transitoria 2019	0	0	0	0
Otros Resultados Integrales (ORI) 2019	0	0	0	0
Reserva Final 2019	341,991	225,617	567,608	310,559
Obligaciones por Beneficios Definidos:	341,991	225,617	567,608	310,559
Pagos Esperados 2020	0	16,470	16,470	65,460
Amortización de Obligación Transitoria	0	0	0	0
Amortización de PPO actuariales a OR	0	0	0	0
Costo Neto Proyectado esperado 2020	67,962	35,788	103,750	37,813



Cuenta Pública 2019

- E) **Reconocimiento de Ingresos.** Los ingresos por aportaciones estatales se reconocen cuando se devengan.
- F) **Reconocimiento de gastos.** Los gastos se reconocen cuando se devengan.
- G) **Reconocimiento de los efectos de la inflación en la información financiera.** Conforme al boletín B-10 de la Consejo Mexicano para la Investigación y Desarrollo de Normas de Información Financiera, A.C. (CINIF), El Instituto actualizará sus estados financieros en términos de poder adquisitivo de la moneda del último ejercicio, utilizando el Índice Nacional de Precios al Consumidor (INPC).

La Universidad De Ciencias De La Seguridad Del Estado de Nuevo León no es sujeto del Impuesto Sobre la Renta (ISR), por ser un Ente Público del Gobierno Estatal y no realiza ninguna operación mercantil.

La Ley del Impuesto Sobre la Renta establece que estos Entes sólo tendrán la obligación de retener y enterar el impuesto cuando hagan pagos a terceros, así como de exigir documentación que reúna requisitos fiscales, en los términos de esa Ley.

22. Reporte Analítico del Activo

De conformidad con las Principales Reglas de Registro y Valoración del Patrimonio (Elementos Generales) publicadas en el Diario Oficial de la Federación (DOF) el 27 de diciembre de 2010 y con las Reglas Específicas del Registro y Valoración del Patrimonio publicadas en el DOF el 13 de diciembre de 2011, la estimación de la vida útil de un bien será una cuestión de criterio basada en la experiencia que el ente público tenga con activos similares o de la aplicación.

En base a lo anterior, los parámetros de vida útil o porcentajes de depreciación, deterioro o amortización utilizados en los diferentes tipos de activos son los siguientes:

Concepto	Años de vida útil	% de depreciación anual
BIENES INMUEBLES, INFRAESTRUCTURA Y CONSTRUCCIONES EN PROCESO		
Viviendas	50	2
Edificios No Habitacionales	30	3.3
Infraestructura	25	4
Otros Bienes Inmuebles	20	5
BIENES MUEBLES		
Mobiliario y Equipo de Administración		
Muebles de Oficina y Estantería	10	10
Muebles, Excepto De Oficina Y Estantería	10	10
Equipo de Cómputo y de Tecnologías de la Información	3	33.3
Otros Mobiliarios y Equipos de Administración	10	10
Mobiliario y Equipo Educativo y Recreativo		
Equipos y Aparatos Audiovisuales	3	33.3
Aparatos Deportivos	5	20
Cámaras Fotográficas y de Video	3	33.3
Otro Mobiliario y Equipo Educativo y Recreativo	5	20



Cuenta Pública 2019

Equipo e Instrumental Médico y de Laboratorio		
Equipo Médico y de Laboratorio	5	20
Instrumental Médico y de Laboratorio	5	20
Equipo de Transporte		
Automóviles y Equipo Terrestre	5	20
Otros Equipos de Transporte	5	20
Maquinaria, Otros Equipos y Herramientas		
Sistemas de Aire Acondicionado, Calefacción y de Refrigeración Industrial y Comercial	10	10
Equipo de Comunicación y Telecomunicación	10	10
Equipos de Gen Eléctrica, Aparatos y Accesorios Eléctricos	10	10
Herramientas y Máquinas-Herramienta	10	10
Otros Equipos	10	10

23. Responsabilidad de la información

Estas notas forman parte integrante de los estados financieros que se acompañan, los que fueron autorizados para su emisión el 13 de Marzo de 2020, por la C.P. Norma Cecilia Garza Carranza, el C.P. Fernando Nateras Corona y el Dr. José Zaragoza Huerta en sus puestos de Coordinadora de Recursos Financieros, Director Administrativo y Rector de la Universidad de Ciencias de la Seguridad del Estado de Nuevo León respectivamente.

"Estas notas son parte integral de los estados financieros"


C.P. Norma Cecilia Garza Carranza
Coordinadora de Recursos Financieros
Universidad De Ciencias De La Seguridad Del
Estado De Nuevo León


C.P. Fernando Nateras Corona
Director Administrativo
Universidad De Ciencias De La Seguridad Del
Estado De Nuevo León


Dr. José Zaragoza Huerta
Rector
Universidad De Ciencias De La Seguridad Del
Estado De Nuevo León