



**UNIVERSIDAD
DE CIENCIAS DE
LA SEGURIDAD**

Ciencia, Patria y Humanismo

UCS



Universidad de Ciencias de la
Seguridad del Estado de Nuevo
León



UNIVERSIDAD DE CIENCIAS DE LA SEGURIDAD DEL ESTADO DE NUEVO LEÓN

ANTECEDENTES

Decreto No. 195 publicado el 15 de abril de 2011, Ley que crea la Universidad de Ciencias de la Seguridad del Estado de Nuevo León como un Organismo Público Descentralizada de la Administración Pública del Estado de Nuevo León. Con personalidad jurídica y patrimonio propio.

MISIÓN

Profesionalizar al personal del Sistema Estatal, formando recurso humano altamente competitivo y especializado en el análisis del delito para la implementación de las mejores prácticas de administración de recursos, prevención, combate e investigación del crimen, buscando incidir con ello, de manera directa, en la mejora continua del servicio público y por ende de la seguridad.

INFORMACIÓN OPERATIVA RELEVANTE

Durante el año del 2013 ingresaron a la Universidad de Ciencias de la Seguridad del Estado de Nuevo León (UCS) 3,612 cadetes al curso Básico de Formación Inicial para Policía de los cuales egresaron 1,367 cadetes. Cabe mencionar que a la totalidad de este personal se le ha dado hospedaje, capacitación y entrenamiento, alimentación diaria de 3 comidas, servicios sanitarios y dormitorios durante el tiempo mencionado. Igualmente se les ha proporcionado uniformes y calzado táctico para el cumplimiento de su labor formativa.

En el periodo comprendido del 30 de septiembre al 8 de noviembre de este mismo año se impartió el curso de Primera Recertificación de Fuerza Civil, a elementos activos dando como resultado 157 egresados.

En el período comprendido del 2 de mayo al 8 de agosto se impartió el curso de Fuerza Penitenciaria contando con 29 ingresos de los cuales egresaron 27 elementos y la segunda generación, que inicio el 22 de noviembre, se conto un total de 44 ingresos, mismos que se graduaron en el 2014.

En cuanto a Educación Continua, en el Marco de la Iniciativa Mérida, a través de un acuerdo de vinculación colaborativa transnacional establecido entre la UCS y la Embajada de los Estados Unidos de América, se llevaron a cabo una serie de cursos en temas de Seguridad, donde nuestra Institución funge como sede nacional. Los cursos que se impartieron son los siguientes: Se impartieron seis cursos de Supervivencia Policial con 64 participantes en total; del curso de Administración Policial se impartieron cuatro cursos con 24 participantes en total; del curso de Policía Comunitaria se impartieron dos cursos con 43 participantes en total; del curso de Supervisor de Primera Línea se impartió dos veces y conto con 28 participantes en total; el curso de Violencia de Género se impartió tres veces contado con 33 participantes en total; en el curso de Manejo de Incidentes Críticos se impartieron dos cursos contando con 18 participantes; y por último en el curso de Investigación Criminal se conto con 30 participantes. Dando como resultado que 240 participantes



fueran capacitados en diversas disciplinas. Los participantes de estos cursos proceden de Chihuahua, Coahuila, Baja California Sur, Oaxaca, Querétaro, San Luis Potosí, Sinaloa, Tabasco y Veracruz.

Dentro de los programas de capacitación, se enviaron maestros a capacitación a Tel Aviv, Israel, al curso de "Combate en Israel", para adquirir la Metodología y Técnicas de Enseñanzas de Tácticas en diferentes áreas como el sistema israelí de defensa personal "Krav Maga"; nuevas técnicas tácticas de intervención y de combate urbano; vigilancia y contra-vigilancia; protección y seguridad de funcionarios; manejo de vehículos ofensivo-defensivo y además primeros auxilios tácticos en combate y medicina táctica avanzada.

Así mismo el 15 de marzo de 2013 se crea la Unidad Canina, actualmente se cuenta con 3 perros 2 Pastor Alemán y un Golden Retriever, entrenados en detección de droga, rastreo, protección y vigilancia, contribuyendo al aprendizaje de los cadetes de Fuerza Civil y de Fuerza Penitenciaria y a las actividades de la Universidad.

Se tuvieron eventos con invitados nacionales e internacionales, destacando la visita del Coronel Ret. Ricardo Osses Araneda proveniente de Chile, el cual nos expuso la conferencia magistral "Plan Cuadrante de los Carabineros de Chile" dándonos a conocer la importancia de implementar la metodología de la Medición del Riesgo y Percepción de Seguridad.

De conformidad al marco jurídico vigente, establecido en los artículos 63 fracción XIII, 85, fracción X y XXIII y 136 de la Constitución Política del Estado Libre y Soberano de Nuevo León, 52, 61, 65 y 144 al 148 de la Ley de Administración Financiera para el Estado de Nuevo León; 18 fracción II; 21 fracción XV de la Ley Orgánica de la Administración Pública para el Estado de Nuevo León y 2 fracciones V, X y XXIX; 7 de la Ley de Fiscalización Superior del Estado de Nuevo León 52, 53 fracción I a V, 54 y 55 de La ley General de Contabilidad Gubernamental, el Ejecutivo y sus Organismos Descentralizados y Fideicomisos, así como las personas físicas o morales, públicas o privadas que reciban recursos públicos, deberán rendir su Cuenta Pública en forma anual al H. Congreso del Estado, en los términos y plazos que esta misma legislación establece.



UNIVERSIDAD DE CIENCIAS DE LA SEGURIDAD DEL ESTADO DE NUEVO LEÓN
INDICADORES DE GESTIÓN
AL 31 DE DICIEMBRE DE 2013

Tipo	Nombre	Periodo	Unidad de Medida
Programático	Capacitación de ingresos origen local	Al 31 de diciembre de 2013	Porcentaje
Variables de Cálculo	Algoritmo	Indicador	Interpretación del resultado
NO APLICA			
Meta 201X	Comportamiento (Indicador/Meta)	Resultados últimos X años	Gráfico

Informe Anual de Cuenta Pública 2013



ESTADO DE SITUACIÓN FINANCIERA
UNIVERSIDAD DE CIENCIAS DE LA SEGURIDAD DEL ESTADO DE NUEVO LEÓN
AL 31 DEDICIEMBRE DEL 2013 Y 2012
 (en pesos)

ACTIVO	2013	2012	VARIACION
ACTIVO CIRCULANTE			
Efectivo y Equivalentes de Efectivo	7,936,741	9,811,063	(1,874,322)
Efectivo	00	00	00
Bancos/Tesorería	00	00	00
Bancos/Dependencias y Otros	1,934,474	111,063	1,823,411
Inversiones Temporales (hasta 3 Meses)	6,002,267	9,700,000	(3,697,733)
Fondos con Afectación Específica	00	00	0
Depósitos de Fondos de Terceros	00	00	0
Otros Efectivos y Equivalentes	00	00	0
Efectivo o Equivalentes de Efectivo a Recibir	1,325,253	1,154,289	170,964
Inversiones Financieras	00	00	00
Cuentas por Cobrar	1,254,932	1,121,548	133,385
Deudores Diversos	70,321	32,741	37,579
Contribuciones por Recuperar	00	00	00
Préstamos otorgados a Corto Plazo	00	00	00
Otros derechos a recibir efectivo o equivalentes a Corto Plazo	00	00	00
Bienes o Servicios a Recibir	00	00	00
Anticipos a Corto Plazo	00	00	00
Inventarios	00	00	00
Inventarios de Mercancías para la Reventa	00	00	00
Inventarios de Mercancías Terminadas	00	00	00
Inventarios de Mercancías en Proceso de Elaboración	00	00	00
Inventarios de Materias Primas, Materiales y Suministros para Producción	00	00	00
Bienes en Tránsito	00	00	00
Almacén	2,683,758	1,816,625	867,133
Almacén de Materiales y Suministros de Consumo	2,683,758	1,816,625	867,133
Estimación por Pérdida o Deterioro de Activos Circulantes	00	00	00
Otros Activos Circulantes	00	00	00

Informe Anual de Cuenta Pública 2013



Total de Activos Circulantes	11,945,751	12,781,976	(836,225)
-------------------------------------	-------------------	-------------------	------------------

ACTIVO NO CIRCULANTE

Efectivo o Equivalentes a Recibir en el Largo Plazo	00	00	00
Inversiones Financieras	00	00	00
Documentos por Cobrar	00	00	00
Deudores Diversos	00	00	00
Contribuciones	00	00	00
Préstamos Otorgados	00	00	00
Otros derechos a recibir efectivo o equivalente a Largo Plazo	00	00	00

Bienes Inmuebles	00	00	00
Terrenos	00	00	00
Edificios	00	00	00

Infraestructura	00	00	00
Construcción en Proceso (Obra Pública)	00	00	00
Otros bienes inmuebles	00	00	00

Bienes Muebles	9,730,388	6,235,584	3,494,803
Mobiliario y Equipo de Administración	1,022,231	738,734	283,497
Mobiliario y Equipo Educativo y Recreativo	2,047,517	122,693	1,924,824
Equipo e Instrumental Médico y de Laboratorio	960,529	935,512	25,016
Equipo de Transporte	1,164,542	1,164,542	00
Equipo de Defensa y Seguridad	2,876,132	2,239,821	636,311
Maquinaria, Otros Equipos y Herramientas	1,659,437	1,034,281	625,155
Colecciones, Obras de Arte y Objetos Valiosos	00	00	00
Activos Biológicos	00	00	00

Activos Intangibles	183,833	175,768	8,065
Software	76,502	76,502	00
Patentes, Marcas y Derechos	00	00	00
Concesiones y Franquicias	00	00	00
Licencias	33,032	33,032	00
Otros Activos Intangibles	74,298	66,233	8,065

Depreciación, Deterioro y Amortización Acumulada de Bienes e Intangibles	(3,145,661)	(976,049)	(2,169,612)
---	--------------------	------------------	--------------------

Activos Diferidos	00	00	00
Estudios y Proyectos	00	00	00
Derechos sobre Bienes en Régimen de Arrendamiento Financiero	00	00	00
Gastos Pagados por Adelantado a Largo Plazo	00	00	00
Anticipos a Largo Plazo	00	00	00
Beneficios al Retiro de Empleados Pagados por Adelantado	00	00	00

Informe Anual de Cuenta Pública 2013



Estimación por Pérdida o Deterioro de Activos no Circulantes	Otros activos diferidos	00	00	00
		00	00	00

Total de Activos No Circulantes	6,768,559	5,435,303	1,333,256
Otros Activos no Circulantes	00	00	00

Total de Activos	18,714,311	18,217,279	497,031
-------------------------	-------------------	-------------------	----------------

Dr. Gerardo Saúl Palacios Pámanes
RECTOR

C.P. Norma Cecilia Garza Carranza
Coordinadora de Recursos Financieros

Informe Anual de Cuenta Pública 2013



ESTADO DE SITUACIÓN FINANCIERA
UNIVERSIDAD DE CIENCIAS DE LA SEGURIDAD DEL ESTADO DE NUEVO LEÓN
AL 31 DE DICIEMBRE DEL 2013 Y 2012
 (pesos)

PASIVO		2013	2012	VARIACION
PASIVO CIRCULANTE				
Cuentas Por Pagar a Corto Plazo		\$11,549	\$882,564	-\$871,015
	Servicios Personales	0	0	0
	Proveedores	00	838,138	(838,138)
	Subsidios, Participaciones y Aportaciones	00	00	00
	Contratistas	00	00	00
	Transferencias Otorgadas	00	00	00
	Intereses y Comisiones	00	00	00
	Retenciones y Contribuciones	11,549	44,426	(32,877)
	Devoluciones de Contribuciones	00	00	00
	Otras cuentas por pagar	00	00	00
Documentos por Pagar a Corto Plazo		00	00	00
Porción a Corto Plazo de la Deuda Pública a Largo Plazo		00	00	00
	Deuda Pública Interna	00	00	00
	Deuda Pública Externa	00	00	00
	Arrendamiento Financiero	00	00	00
Títulos y Valores a Corto Plazo		00	00	00
	Deuda Pública Interna	00	00	00
	Deuda Pública Externa	00	00	00
Fondos y Bienes de Terceros en Admon. y/o en		00	00	00
Garantía a Corto Plazo				00
Pasivos Diferidos a Corto Plazo		24,400	18,400	6,000
	Ingresos Cobrados por Adelantado	24,400	18,400	6,000
	Intereses Cobrados por Adelantado	00	00	00
	Otros pasivos diferidos a corto plazo	00	00	00
Provisiones a Corto Plazo		00	00	00
Otros Pasivos a Corto Plazo		00	00	00

Informe Anual de Cuenta Pública 2013



Total de Pasivo Circulante	35,949	900,964	(865,015)
----------------------------	--------	---------	-----------

PASIVO NO CIRCULANTE

Cuentas por Pagar a Largo Plazo	00	00	00
Proveedores	00	00	00
Contratistas	00	00	00

00

Documentos por Pagar	00	00	00
Documentos Comerciales	00	00	00
Documentos con Contratistas	00	00	00
Otros Documentos por pagar	00	00	00

Deuda Pública a Largo Plazo	00	00	00
Deuda Pública Interna	00	00	00
Deuda Pública Externa	00	00	00
Arrendamiento Financiero	00	00	00

Fondos y Bienes de Terceros en Administración y/o en	00	00	00
Garantía a Largo Plazo			
Pasivos Diferidos a Largo Plazo	00	00	00
Provisiones a Largo Plazo	00	00	00

Otros Pasivos a Largo Plazo	00	00	00
-----------------------------	----	----	----

Total de Pasivo No Circulante	00	00	00
-------------------------------	----	----	----

Total de Pasivo	35,949	900,964	(865,015)
-----------------	--------	---------	-----------

HACIENDA PÚBLICA / PATRIMONIO

Patrimonio Contribuido	3,980,659	3,980,659	00
Aportaciones	00	00	00
Revaluaciones	00	00	00
Donaciones de Capital	3,980,659	3,980,659	00

Patrimonio Generado	14,697,703	13,335,656	1,362,047
Resultado del Ejercicio Ahorro / Desahorro	1,362,047	11,435,145	(10,073,098)
Resultado de Ejercicios Anteriores	13,335,656	1,900,511	11,435,145
Superávit o Déficit Acumulada	00	00	00




Informe Anual de Cuenta Pública 2013




Modificaciones al Patrimonio	00	00	00
Rectificaciones de Resultado de Ejercicios Anteriores	00	00	00
Exceso o Insuficiencia en la Actualización del Patrimonio	00	00	00
Revaluos	00	00	00
Reservas	00	00	00
Hacienda Pública / Patrimonio	18,678,362	17,316,315	1,362,047

Total de Pasivo y Patrimonio/Hacienda Pública	18,714,311	18,217,279	497,032
--	-------------------	-------------------	----------------



 Dr. Gerardo Saúl Palacios Pámanes
 RECTOR



 C.P. Norma Cecilia Garza Carranza
 Coordinadora de Recursos Financieros

Informe Anual de Cuenta Pública 2013



UNIVERSIDAD DE CIENCIAS DE LA SEGURIDAD DEL ESTADO DE NUEVO LEÓN
ESTADO DE ACTIVIDADES
DEL 1° DE ENERO AL 31 DE DICIEMBRE DEL 2013 Y 2012
(Pesos)


	Ejercicio Actual 2013	Ejercicio Actual 2012	Variación
INGRESOS			
<i>Ingresos de la Gestión</i>			
Impuestos	00	00	00
Cuotas y Aportaciones de Seguridad Social	7,402,233	2,032,115	(5,370,118)
Ingresos por Ventas de Bienes y Servicios Producidos en establecimientos del Gobierno	7,402,233	2,032,115	(5,370,118)
Participaciones y Aportaciones	00	00	00
Transferencias, Asignaciones, Subsidios y Otras Ayudas	60,929,619	55,227,426	(5,702,193)
Transferencias Internas y Asignaciones al Sector Público	60,929,619	55,227,426	(5,702,193)
Otros Ingresos			
Ingresos Financieros	287,008	940,029	653,021
Productos Financieros Corrientes	287,008	210,242	(76,766)
Otros Ingresos	00	729,787	729,787
Total de Ingresos	68,618,860	58,199,570	(10,419,290)
GASTOS Y OTRAS PERDIDAS			
Gastos de Funcionamiento	65,069,550	45,781,962	(19,287,588)
Servicios Personales	26,514,411	26,518,949	4,538
Materiales y Suministros	22,287,230	8,373,112	(13,914,118)
Servicios Generales	16,267,909	10,889,901	(5,378,008)
Transferencias, Asignaciones, Subsidios y Otras Ayudas	00	00	00
Participaciones y Aportaciones	00	00	00
Intereses, Comisiones y Otros Gastos de la Deuda Pública	00	00	00
Otros Gastos y Perdidas Extraordinarias	2,187,262	982,462	(1,204,800)

Informe Anual de Cuenta Pública 2013




Estimaciones, Depreciaciones, Deterioros, Amortizaciones, Provisiones y Reservas	2,187,262	976,049	(1,211,213)
Otros Gastos Varios	00	6,413	6,413
Total de Gastos y Otras Pérdidas	67,256,812	46,764,424	(20,492,388)
Ahorro / Desahorro Antes de Rubros Extraordinarios	1,362,047	11,435,146	10,073,099
Ingresos Extraordinarios	00	00	00
Gastos Extraordinarios	00	00	00
Ahorro / Desahorro Neto del Ejercicio	1,362,047	11,435,146	10,073,099

(1) No incluye Utilidades e Intereses. Por regla de presentación se revelan como Ingresos Financieros



 Dr. Gerardo Saúl Palacios Pámanes
 RECTOR



 C.P. Norma Cecilia Garza Carranza
 Coordinadora de Recursos Financieros

Informe Anual de Cuenta Pública 2013



UNIVERSIDAD DE CIENCIAS DE LA SEGURIDAD DEL ESTADO DE NUEVO LEÓN ESTADO DE VARIACIONES EN LA HACIENDA PÚBLICA/PATRIMONIO DEL 1° DE ENERO AL 31 DE DICIEMBRE DE 2013

(Pesos)

Concepto	Hacienda Pública / Patrimonio Contribuido	Hacienda Pública/Patrimonio Generado de Ejercicios Anteriores	Hacienda Pública/Patrimonio Generado del Ejercicio	Ajustes por Cambios de Valor	Total
Hacienda Pública/Patrimonio Neto al Final del Ejercicio Anterior 2011	0	1,900,511	0	0	1,900,511
Rectificaciones de Resultados de Ejercicios Anteriores	0	0	0	0	0
Cambios en Políticas Contables y Cambios por Errores Contables	0	0	0	0	0
Patrimonio Neto Inicial Ajustado del Ejercicio	0	0	0	0	0
Actualización y Donaciones de Capital	0	3,980,659	0	0	3,980,659
Actualización de la Hacienda pública/Patrimonio	0	0	0	0	0
Variaciones de la Hacienda Pública/Patrimonio neto del Ejercicio	0	0	0	0	0
Ganancia/Pérdida por revalúo	0	0	0	0	0
Reservas	0	0	0	0	0
Resultados del Ejercicio: Ahorro/Desahorro	0	11,435,145	0	0	11,435,145
Otras Variaciones de la Hacienda Pública/Patrimonio Neto	0	0	0	0	0
Hacienda Pública/Patrimonio Neto al Final del Ejercicio 2012	0	17,316,315	0	0	17,316,315
Cambio en la hacienda Pública/Patrimonio 2013	0	0	0	0	0
Actualizaciones y Donaciones de Capital	0	0	0	0	0
Actualizaciones de la Hacienda Pública/Patrimonio	0	0	0	0	0
Variaciones de la Hacienda Pública/Patrimonio neto del Ejercicio	0	0	0	0	0
Ganancia/Pérdida por revalúos	0	0	0	0	0
Reservas	0	0	0	0	0
Resultados del Ejercicio: Ahorro/Desahorro	0	0	1,362,047	0	1,362,047
Otras Variaciones del Patrimonio Neto	0	0	0	0	0
Saldo Neto de la Hacienda Pública/Patrimonio al 31 de Diciembre 2013	0	17,316,315	1,362,047	0	18,678,362



UNIVERSIDAD DE CIENCIAS DE LA SEGURIDAD DEL ESTADO DE NUEVO LEÓN
ESTADO DE FLUJO DE EFECTIVO
DEL 1° DE ENERO AL 31 DE DICIEMBRE DE 2013 y 2012
(Pesos)

	Ejercicio Actual 2013	Ejercicio Anterior 2012
Flujo de Efectivo de las Actividades de la Operación		
Origen	7,402,233	2,032,115
Ingresos por Ventas de Bienes y Servicios Producidos en establecimientos del gobierno	7,402,233	2,032,115
Otras Contribuciones Causadas en Ejercicios Anteriores	00	00
Participaciones y Aportaciones	00	00
Transferencias, Asignaciones y Subsidios y otras Ayudas	60,929,619	55,227,426
Transferencias internas y Asignaciones al Sector Público	60,929,619	55,227,426
Pensiones y Jubilaciones		
Otros Ingresos Y Beneficios	287,008	940,029
Total Origen Flujo de Efectivo de las Actividades de la Operación	68,618,860	58,199,569
Aplicaciones		
Servicios Personales	26,514,411	26,518,949
Materiales y Suministros	22,287,230	8,373,112
Servicios Generales	16,267,909	10,889,210
Transferencias, Asignaciones y Subsidios y Otras Ayudas	00	00
Transferencias al Exterior	00	00
Participaciones y Aportaciones	00	00
	00	00
Total de Aplicaciones Flujo de Efectivo de las Actividades de Operación	65,069,550	45,781,271
Flujo neto de Efectivo por Actividades de Operación	3,549,309	12,418,299
Flujo de Efectivo de las Actividades de Inversión		
Origen	00	00
Contribuciones de Capital	00	00
Venta de Activos Físicos	00	00
Otros	00	00
Aplicación		
Bienes Inmuebles e Muebles	3,520,518	6,392,424
Construcciones en Proceso (Obra Pública)	00	00
Otros	00	00

Informe Anual de Cuenta Pública 2013



Flujo Neto de Efectivo por Actividades de Inversión	(3,520,518)	(6,392,424)
Flujo de Efectivo por las Actividades de Financiamiento		
Origen	(865,015)	900,964
Endeudamiento neto	00	00
Interno	00	00
Externo	00	00
Incremento de Otros Pasivos	(865,015)	900,964
Disminución de Activos Financieros	00	00
Aplicación	1,038,097	(1,977,313)
Incremento de Activos Financieros	1,038,097	(1,977,313)
Servicio de la Deuda	00	00
Interno	00	00
Externo	00	00
Disminución de Otros Pasivos	00	00
Flujo Neto de Efectivo por Actividades de Financiamiento	(1,903,113)	2,878,277
Incremento/Disminución Neta en el Efectivo y Equivalente al Efectivo	(1,874,322)	8,904,152
Efectivo y Equivalentes al Efectivo al Inicio del Ejercicio ⁽¹⁾	9,811,063	906,911
Efectivo y Equivalentes al Efectivo al Final del Ejercicio ⁽¹⁾	7,936,741	9,811,063

(1) El saldo de estas cuentas se tomará de la nota 1 de este mismo estado

Dr. Gerardo Saúl Palacios Pámanes
RECTOR

C.P. Norma Cecilia Garza Carranza
Coordinadora de Recursos Financieros



Informe Anual de Cuenta Pública 2013

UNIVERSIDAD DE CIENCIAS DE LA SEGURIDAD DEL ESTADO DE NUEVO LEÓN REPORTE ANALITICO DE ACTIVO AL 31 DE DICIEMBRE DE 2013 (Pesos)

Cuenta Contable	Saldo Inicial (SI) 1	Cargos del Periodo 2	Abonos del Periodo 3	Saldo Final (SF) 4=(1+2-3)	Flujos del Periodo (SI-SF) (1-4)
1	18,217,279	90,232,961	89,735,929	18,714,311	(497,032)
1.1	12,781,976	86,675,317	87,511,541	11,945,752	836,224
1.1.1	9,811,063	70,062,825	71,937,147	7,936,741	1,874,322
1.1.1.1.3	111,063	58,650,591	56,827,179	1,934,474	(1,823,412)
1.1.1.1.4	9,700,000	11,412,235	15,109,968	6,002,267	3,697,733
1.1.2	1,154,289	8,273,036	8,102,072	1,325,253	(170,964)
1.1.2.2	1,121,548	7,558,686	7,425,301	1,254,932	(133,385)
1.1.2.3	32,741	714,351	676,771	70,321	(37,579)
1.1.3	0	0	0	0	00
1.1.3.1	0	0	0	0	00
1.1.4	0	0	0	0	00
1.1.5	1,816,625	8,339,455	7,472,322	2,683,758	(867,133)
1.1.5.1	1,816,625	8,339,455	7,472,322	2,683,758	(867,133)
1.1.6	0	0	0	0	00
1.1.9	0	0	0	0	00
1.2	5,435,303	3,557,644	2,224,388	6,768,559	(1,333,256)
1.2.1	0	0	0	0	00
1.2.3	0	0	0	0	00



Gobierno para todos

Universidad de Ciencias de la Seguridad del Estado de Nuevo León (UCS)

87.16



Informe Anual de Cuenta Pública 2013

	6,235,584	3,523,043	28,240	9,730,388	(3,494,803)
1.2.4 Bienes Muebles					
1.2.4.1 Mobiliario y Equipo de Administración	738,734	283,497	0	1,022,231	(283,497)
1.2.4.2 Mobiliario y Equipo Educativo y Recreativo	122,693	1,924,824	0	2,047,517	(1,924,824)
1.2.4.3 Equipo e Instrumental Médico y de Laboratorio	935,512	25,016	0	960,529	(25,016)
1.2.4.4 Equipo de Transporte	1,164,542	0	0	1,164,542	0
1.2.4.5 Equipo de Defensa y Seguridad	2,239,821	636,311	0	2,876,132	(636,311)
1.2.4.6 Maquinaria, Otros Equipos y Herramientas	1,034,281	653,395	28,240	1,659,437	(625,155)
1.2.5 Activos Intangibles	175,768	8,065	0	183,833	(8,065)
1.2.5.1 Software	76,502	0	0	76,502	0
1.2.5.4 Licencias	33,032	0	0	33,032	0
1.2.5.9 Otros Activos Intangibles	66,233	8,065	0	74,298	-8,065
1.2.6 Depreciaciones, Deterioro y Amortizaciones Acumuladas de Bienes	(976,049)	26,536	2,196,148	(3,145,661)	2,169,612
1.2.6.3 Depreciación Acumulada de Bienes Muebles	(937,967)	17,844	2,087,673	(3,007,796)	2,069,829
1.2.6.5 Amortización acumulada de Activos Intangibles	(38,082)	8,692	108,475	(137,865)	99,783
1.2.7 Activos Diferidos	0	0	0	0	0
1.2.9 Otros Activos no Circulantes	0	0	0	0	0

Informe Anual de Cuenta Pública 2013



UNIVERSIDAD DE CIENCIAS DE LA SEGURIDAD DEL ESTADO DE NUEVO LEÓN REPORTE ANALITICO DE DEUDA PUBLICA AL 31 DE DICIEMBRE DE 2013 (Pesos)

Denominación de las Deudas	MONEDA DE CONTRATACION	INSTITUCION O PAIS ACREEDOR	Saldo al MOMENTO "N-1 DEL PERIODO"	Movimientos				VARIACION DEL ENDEUDAMIENTO DEL PERIODO	SALDO AL MOMENTO DEL PERIODO
				Operaciones de Endeudamiento del Periodo			Depuración o Conciliación		
				Amortización Bruta	Colocación Bruta	ENDEUDAMIENTO NETO DEL PERIODO			
DEUDA PUBLICA									
CORTO PLAZO:									
DEUDA PUBLICA INTERIOR									
Instituciones de Crédito			0	0	0	0	0	0	0
Títulos y Valores: Arrendamientos Financieros			0	0	0	0	0	0	0
DEUDA PUBLICA EXTERIOR									
Organismos Financieros:			0	0	0	0	0	0	0
Internacionales:			0	0	0	0	0	0	0
Deuda Bilateral:			0	0	0	0	0	0	0
Títulos y Valores: Arrendamientos Financieros:			0	0	0	0	0	0	0
SUBTOTAL CORTO PLAZO			0	0	0	0	0	0	0
LARGO PLAZO:									
DEUDA PUBLICA INTERIOR									
Instituciones de Crédito			0	0	0	0	0	0	0
Títulos y Valores: Arrendamientos Financieros			0	0	0	0	0	0	0
DEUDA PUBLICA EXTERIOR									
Organismos Financieros:			0	0	0	0	0	0	0
Internacionales:			0	0	0	0	0	0	0
Deuda Bilateral:			0	0	0	0	0	0	0

NO APLICA



Informe Anual de Cuenta Pública 2013



Títulos y Valores:			0	0	0	0	0	0	0
Arrendamientos									
Financieros:			0	0	0	0	0	0	0
SUBTOTAL LARGO PLAZO			0	0	0	0	0	0	0
Otros Pasivos:			0	0	0	0	0	0	0
TOTAL DEUDA Y OTROS PASIVOS			0	0	0	0	0	0	0

Informe Anual de Cuenta Pública 2013



UNIVERSIDAD DE CIENCIAS DE LA SEGURIDAD DEL ESTADO DE NUEVO LEÓN ESTADO ANALITICO DE INGRESOS PRESUPUESTARIOS AL 31 DE DICIEMBRE DE 2013 (Pesos)

Fuente de Ingresos	Ley de Ingresos Estimado	Ampliaciones y Reducciones	Modificado	Devengado	Recaudado	Avances de Recaudación (Recaudación/Estimación)	Ingresos Excedentes
	1	2	3=1+2	4	5	5/3	5-1
I. Impuestos	0		0	0	0	100.00%	
II. Contribución de Mejora	0		0	0	0	100.00%	
III. Derechos	0		0	0	0	100.00%	
IV. Contribuciones No comprendidas en las fracciones anteriores, causadas en ejercicios fiscales anteriores.	0		0	0	0	100.00%	
V. Productos	0		0	0	0	100.00%	
VI. Aprovechamientos	0		0	0	0	100.00%	
VII. Ingresos por venta de servicios (Ingresos propios)	0		0	0	0	100.00%	
VIII. Participaciones y Aportaciones	0		0	0	0	100.00%	
IX. Transferencias, Subsidios y Otras Ayudas	58,830,000	13,306,574	72,136,574	69,514,546	51,060,345	86.79%	(7,769,655)
X. Ingresos Derivados de Financiamiento	0		0	0	0	100.00%	
SUB TOTAL FUENTE DE INGRESOS	58,830,000	13,306,574	72,136,574	69,514,546	51,060,345		(7,769,655)

ESTADO ANALITICO DE INGRESOS POR FUENTE DE CONTRIBUCION

TRIBUTARIOS	Estimación Anual	Ampliaciones y Reducciones	Modificado	Devengado	Recaudado	Avances de Recaudación	
Impuestos sobre los Ingresos	0		0	0	0	100.00%	
Impuestos sobre el Patrimonio	0		0	0	0	100.00%	
Impuestos sobre la Producción, el Consumo y las Transacciones	0		0	0	0	100.00%	
Impuestos al Comercio Exterior	0		0	0	0	100.00%	
Impuestos sobre Nominas y Asimilables	0		0	0	0	100.00%	
Impuestos Ecológicos	0		0	0	0	100.00%	

Informe Anual de Cuenta Pública 2013



Accesorios y Rezagos	0		0	0	0	100.00%	
Otros Impuestos	0		0	0	0	100.00%	
SUB TOTAL TRIBUTARIOS	0		0	0	0		
NO TRIBUTARIOS	Estimación Anual	Ampliaciones y Reducciones	Modificado	Devengado	Recaudado	Avances de Recaudación	
I. Derechos	0		0	0	0	100.00%	
II. Productos	0		0	0	0	100.00%	
III. Aprovechamientos	0		0	0	0	100.00%	
IV. Contribuciones de Mejoras	0		0	0	0	100.00%	
SUB TOTAL NO TRIBUTARIOS	0		0	0	0		
TOTALES	58,830,000	13,306,574	72,136,574	69,514,546	51,060,345		(7,769,655)



Informe Anual de Cuenta Pública 2013

UNIVERSIDAD DE CIENCIAS DE LA SEGURIDAD DEL ESTADO DE NUEVO LEÓN									
ESTADO DEL EJERCICIO DEL PRESUPUESTO DE EGRESOS POR CAPITULO DEL GASTO									
AL 31 DE DICIEMBRE DE 2013									
(Pesos)									
Ejercicio del Presupuesto		1	2	3	4	5	6	7	8
Capítulo del Gasto	Nombre	Presupuesto de Egresos Aprobado	Ampliaciones/ (Reducciones)	Egresos Modificado	Comprometido	Devengado	Ejercido	Pagado	Subejercicio
1000	Servicios Personales	31,930,344	(2,793,905)	29,136,439	29,136,439	26,514,411	26,514,411	26,514,411	00
2000	Materiales y Suministros	6,503,376	15,793,926	22,297,302	22,297,302	22,297,302	22,297,302	22,297,302	00
3000	Servicios Generales	20,396,280	(2,717,750)	17,678,530	17,678,530	17,678,530	17,678,530	17,678,530	00
4000	Trans., Asignac., Subs. Y Otras Ayudas	00	00	00	00	00	00	00	00
5000	Bienes Muebles, inmuebles e Intangibles	00	3,024,303	3,024,303	3,024,303	3,024,303	3,024,303	3,024,303	00
6000	Inversión Pública	00	00	00	00	00	00	00	00
7000	Inv. Financieras y Otras Provisiones	00	00	00	00	00	00	00	00
8000	Participaciones y Aportaciones	00	00	00	00	00	00	00	00
9000	Deuda Pública	00	00	00	00	00	00	00	00
	TOTAL	58,830,000	13,306,574	72,136,574	72,136,574	69,514,546	69,514,546	69,514,546	00



Gobierno para todos

Universidad de Ciencias de la Seguridad del Estado de Nuevo León (UCS)



Informe Anual de Cuenta Pública 2013

UNIVERSIDAD DE CIENCIAS DE LA SEGURIDAD DEL ESTADO DE NUEVO LEON
 CUENTA ECONÓMICA (CUENTA DOBLE)
 AL 31 DE DICIEMBRE DE 2013

Base Contable: Ingresos Percibidos-Gastos Devengados

CONCEPTO	ENTE CONTABLE
	CONSOLIDADO INSTITUCIONAL
1. INGRESOS CORRIENTES	68,618,860
1.1 Ingresos de la Gestión:	7,402,233
Impuestos	
Ingresos por Ventas de Bienes y Servicios	7,402,233
<i>Participaciones y Aportaciones</i>	
1.2 Transferencias y Asignaciones Corrientes Recibidas	60,929,619
1.3 Donaciones Corrientes Recibidas	
1.3 Otros Ingresos	287,008
Ingresos Financieros	287,008
Ingresos Financieros	287,008
Otros Ingresos	
2. GASTOS CORRIENTES	67,256,812
2.1 Gastos de Funcionamiento	65,069,550
Servicios Personales	26,514,411
Remuneraciones al Personal de carácter permanente	22,944,963
Remuneraciones al Personal de carácter transitorio	130,687
Remuneraciones adicionales y especiales	
Seguridad Social	3,333,628
Otras prestaciones sociales y económicas	105,133
Impuesto sobre nóminas y Otros que se Deriven de una Relación Laboral	



Informe Anual de Cuenta Pública 2013

Materiales y Suministros	22,287,230
Servicios Generales	16,267,909
Intereses, Comisiones y Otros Gastos de la Deuda	
2.2 Prestaciones de Seguridad Social	
2.3 Transferencias y Asignaciones Corrientes Otorgadas	
2.4 Donaciones Otorgadas	
2.5 Intereses	
2.6 Otros Gastos	2,187,262
3. RESULTADO ECONÓMICO AHORRO/DESAHORRO	1,362,047
4. INGRESOS DE CAPITAL	
4.1 Recursos de Capital	
4.2 Transferencias y Asignaciones de Capital Recibidos	
4.3 Donaciones de Capital Recibidos	
5. GASTOS DE CAPITAL	9,730,388
5.1 Inversión Física	9,730,388
Bienes Muebles	9,730,388
5.2 Transferencias y Asignaciones de Capital Otorgados	
6. INGRESOS TOTALES (1+4)	68,618,860
7. GASTOS TOTALES (2+5)	76,987,200
8. RESULTADO FINANCIERO (3+4-5): Superávit / (Déficit)	(8,368,340)
9. RESULTADO PRIMARIO: (8-2.5): Superávit / (Déficit) Primario	(8,368,340)
10. FUENTES FINANCIERAS	35,949
10.1. Distribución de Activos Financieros*	
10.2. Endeudamiento Público	
10.4. Incremento de Cuentas por Pagar	
10.4 Incremento de Otros Pasivos	
11. APLICACIONES FINANCIERAS	1,038,097
11.1. Incremento de Activos Financieros*	1,038,097
11.2. Amortización de la Deuda	
11.3. Disminución de Cuentas por Pagar	865,015
11.4. Disminución de Otros Pasivos	



Informe Anual de Cuenta Pública 2013

UNIVERSIDAD DE CIENCIAS DE LA SEGURIDAD DEL ESTADO DE NUEVO LEÓN				
ESTADO DE CAMBIOS EN LA SITUACIÓN FINANCIERA				
DEL 1° DE ENERO AL 31 DE DICIEMBRE DEL 2013 Y 2012				
(PESOS)				
Activo	Origen		Aplicación	
	2013	2012	2013	2012
Activo Circulante				
	-		+	
Efectivo y Equivalentes	1,874,322			8,904,152
Derechos a Recibir Efectivo o Equivalentes			170,964	160,689
Derechos a Recibir Bienes o Servicios				
Inventario				
Almacenes			867,133	1,816,625
Estimación por Pérdida o Deterioro de Activos Circulantes				
Otros Activos Circulantes				
Activo No Circulante				
Inversiones Financieras a Largo Plazo				
Derechos a Recibir Efectivo o Equivalentes a Largo Plazo				
Bienes Inmuebles, Infraestructura y Construcciones en Proceso				
Bienes Muebles			3,494,803	6,235,584
Activos Intangibles			8,065	175,768
Depreciación, Deterioro y Amortización Acumulada de Bienes	2,169,612	976,049		
Activos Diferidos				
Estimación por Pérdida o Deterioro de Activos no Circulantes				
Otros Activos no Circulantes				
Pasivo				
Pasivo Circulante				
	+		-	
Cuentas por Pagar a Corto Plazo		882,564	871,015	
Documentos por Pagar a Corto Plazo				
Porción a Corto Plazo de la Deuda Pública a Largo Plazo				
Títulos y Valores a Corto Plazo				
Pasivos Diferidos a Corto Plazo	6,000	18,400		
Fondos y Bienes de Terceros en Garantía y/o Administración a Corto Plazo				
Provisiones a Corto Plazo				
Otros Pasivos a Corto Plazo				
Pasivo No Circulante				



Informe Anual de Cuenta Pública 2013

Cuentas por Pagar a Largo Plazo			
Documentos por Pagar a Largo Plazo			
Deuda Pública a Largo Plazo			
Pasivos Diferidos a Largo Plazo			
Fondos y Bienes de Terceros en Garantía y/o en Administración a Largo Plazo			
Provisiones a Largo Plazo			
HACIENDA PUBLICA/PATRIMONIO			
Hacienda Pública/Patrimonio Contribuido			
Aportaciones			
Donaciones de Capital		3,980,659	
Actualización de la Hacienda Pública/Patrimonio			
Hacienda Pública/Patrimonio Generado			
Resultados del Ejercicio (Ahorro/ Desahorro)		9,534,634	10,073,098
Resultados de Ejercicios Anteriores	11,435,145	1,900,511	
Revalúos			
Reservas			
Rectificaciones de Resultados de Ejercicios Anteriores			
Excesos o Insuficiencia en la Actualización de la Hacienda Pública/Patrimonio			
Resultado por Posición Monetaria			
Resultado por Tenencia de Activos no Monetarios			



Informe Anual de Cuenta Pública 2013

UNIVERSIDAD DE CIENCIAS DE LA SEGURIDAD DEL ESTADO DE NUEVO LEÓN.
NOTAS DE LOS ESTADOS FINANCIEROS AL 31 DE DICIEMBRE DEL 2013.

1. CONSTITUCIÓN Y OBJETO DE LA ENTIDAD.

Mediante el decreto No. 195 publicado el 15 de abril de 2011, se crea la Universidad de Ciencias de la Seguridad del Estado de Nuevo León, como un Organismo Público Descentralizado de la Administración Pública del Estado de Nuevo León, con personalidad jurídica y patrimonio propio, que será responsable de la profesionalización de las instituciones que conforman el Sistema Integral de Seguridad Pública del Estado, mediante la prestación de servicios de educación continua y de educación formal en los niveles medio superior y superior, con el objeto de incidir en el mejoramiento de la prestación de la función del Sistema Integral de Seguridad Pública

2. PRINCIPALES POLÍTICAS CONTABLES.

a. Base de preparación de los estados financieros. La Entidad aplicó los nuevos pronunciamientos contenidos en los boletines B-2 "Estado de flujos de efectivo"; B-16 "Estados financieros de entidades con propósitos no lucrativos" y E-2 "Ingresos y contribuciones recibidas por entidades con propósitos no lucrativos", así como contribuciones otorgadas por las mismas, en los que establecen reglas para el reconocimiento, valuación y presentación de ingresos y contribuciones.

b. Reconocimiento de los efectos de la inflación en la información financiera. Conforme al boletín B-10 de la Comisión de Normas de Información Financiera la UNIVERSIDAD DE CIENCIAS DE LA SEGURIDAD DEL ESTADO DE NUEVO LEÓN, no tiene obligación de actualizar sus estados financieros en términos de poder adquisitivo de la moneda del último ejercicio, utilizando el índice nacional de precios al consumidor (INPC) en virtud de que realizó sus operaciones en un entorno económico no inflacionario en el ejercicio del 2013 y 2012 de 3.97% y 3.57% respectivamente.

c. Inversiones en valores. Los valores de realización inmediata están registrados al costo de adquisición, el cual es similar al valor de mercado. Los rendimientos se reconocen con base en lo devengado y en función de los valores de mercado.

d. El fideicomiso no cuenta con personal subordinado bajo su servicio, razón por la cual no se tienen obligaciones laborales. Las actividades se desarrollan por personal incluido en la nómina del Gobierno del Estado de Nuevo León, adscrito al consejo de seguridad pública apoyándose con prestadores de servicios profesionales sujetos a remuneraciones vía pago de honorarios.

e. Maquinaria y equipo. Se registran originalmente a su costo de adquisición



Informe Anual de Cuenta Pública 2013

f. Depreciación. Se calcula sobre la base del valor histórico de los activos utilizando el método de línea recta.

3. MAQUINARIA Y EQUIPO.

Al 31 de diciembre se integran como sigue:

	2013	2012
Maquinaria y equipo	1,659,437	4,166,900
Mobiliario y equipo	3,069,748	5,717,384
Equipo de transporte	1,164,542	1,164,542
Otros activos	4,020,493	148,563
	<u>9,914,220</u>	<u>11,197,389</u>
Depreciación acumulada	3,145,661	2,550,653
	<u>6,768,559</u>	<u>8,646,736</u>

4. PATRIMONIO.

El patrimonio inicial del Organismo está constituido por aportaciones al Patrimonio y se incrementa o reduce principalmente por el remanente favorable o desfavorable de cada año. El Patrimonio no será sujeto a ninguna distribución, ya que tratándose de un Organismo que no persigue fines de lucro, cualquier remanente se reinvertirá en las actividades del mismo.

5. LEY GENERAL DE CONTABILIDAD GUBERNAMENTAL.

El 31 de diciembre de 2008 fue publicada en el Diario Oficial de la Federación la Ley General de Contabilidad Gubernamental (Ley de Contabilidad), que tiene como objeto establecer los criterios generales que regirán la Contabilidad Gubernamental y la emisión de información financiera de los entes públicos, con el fin de lograr su adecuada armonización, para facilitar a los entes públicos el registro y la fiscalización de los activos, pasivos, ingresos y gastos y, en general, contribuir a medir la eficacia, economía y eficiencia del gasto e ingreso públicos.

La Ley de Contabilidad es de observancia obligatoria para los poderes Ejecutivo, Legislativo y Judicial de la Federación, entidades federativas; los ayuntamientos de los municipios; los órganos político administrativos de las demarcaciones territoriales del Distrito Federal; las entidades de la administración pública paraestatal, ya sean federales, estatales o municipales y los órganos autónomos federales y estatales.



Informe Anual de Cuenta Pública 2013

Los entes públicos deberán generar y presentar periódicamente, conforme con lo establecido en la Ley General de Contabilidad Gubernamental y las resoluciones del CONAC, los siguientes estados e información contable:

I. Contable:

- a) Estado de Situación Financiera.
- b) Estado de Actividades.
- c) Estado de Variaciones en la Hacienda Pública/Patrimonio.
- d) Estado de Flujos de Efectivo.
- e) Notas a los Estados Financieros.
- f) Estado Analítico del Activo.
- g) Estado Analítico de la Deuda y Otros Pasivos.
- h) Informe sobre Pasivos Contingentes.

II. Presupuestaria:

- a) Estado Analítico del Activo.
- b) Estado Analítico de la Deuda y Otros Pasivos.

5. ENTORNO FISCAL.

El Organismo no es sujeto del impuesto sobre la renta por ser organismo público paraestatal del Gobierno del Estado de Nuevo León.

La ley del impuesto sobre la renta establece que estos organismos solo tendrán la obligación de retener y enterar el impuesto cuando hagan pagos a terceros, así como de exigir documentación que reúna requisitos fiscales, en los términos de esta ley.

6. CLASIFICACION DE PATRIMONIO EN EL ESTADO DE SITUACION FINANCIERA :
(VER ANEXO I).

7. LA INTEGRACION DEL ESTADO DE ACTIVIDADES EN CUANTO AL PATRIMONIO: (VER ANEXO II).



Informe Anual de Cuenta Pública 2013

ANEXO I

UNIVERSIDAD DE CIENCIAS DE LA SEGURIDAD DEL ESTADO DE NUEVO LEÓN

ESTADOS DE SITUACIÓN FINANCIERA AL 31 DE DICIEMBRE DEL 2013.

	No Restringido	Restringido Temporalmente	Restringido Permanentemente	Total
ACTIVO				
Circulante				
Efectivo e inversiones en valores	\$ 7,936,741	\$ -	\$ -	\$ 7,936,741
Cuentas por cobrar	1,325,253			1,325,253
Inventario	2,683,758			2,683,758
Total activo circulante	11,945,752	-	-	11,945,752
No circulante				
Mobiliario y equipo (nota 3)	6,768,559	-		6,768,559
Total activo no circulante	6,768,559	-	-	6,768,559
TOTAL ACTIVO	\$ 18,714,311	\$ -	\$ -	\$ 18,714,311
PASIVO				
A corto plazo				
Proveedores	\$ -	\$ -	\$ -	\$ 0
Impuestos por pagar	11,549			11,549
Otras cuentas por pagar	24,400			24,400
TOTAL PASIVO	35,949	-	-	35,949

PATRIMONIO (nota 4)



Gobierno para Todos

Universidad de Ciencias de la Seguridad del Estado de Nuevo León (UCS)

87.30



Informe Anual de Cuenta Pública 2013

No restringido	<u>18,678,362</u>			<u>18,678,362</u>
TOTAL PATRIMONIO	<u>18,678,362</u>			<u>18,678,362</u>
TOTAL PASIVO Y PATRIMONIO	\$ <u>18,714,311</u>	\$ <u>-</u>	\$ <u>-</u>	\$ <u>18,714,311</u>

Las notas adjuntas son parte integrante de este estado financiero.



Informe Anual de Cuenta Pública 2013

ANEXO II

UNIVERSIDAD DE CIENCIAS DE LA SEGURIDAD DEL ESTADO DE NUEVO LEÓN

ESTADO DE ACTIVIDADES AL 31 DE DICIEMBRE DEL 2013.

	No Restringido	Restringido Temporalmente	Restringido Permanentemente	Total
CAMBIOS EN EL PATRIMONIO NO RESTRINGIDO				
Ingresos				
Aportaciones Estatales	\$ 60,929,619	\$	\$	\$ 60,929,619
Ingresos de gestión	7,402,232			7,402,232
Total de ingresos no restringidos	68,331,851			68,331,851
Gastos de operación				
Servicios personales	26,514,411			26,514,411
Servicios generales	16,267,909			16,267,909
Materiales y suministros	22,287,230			22,287,230
Gastos por depreciación	2,187,262			2,187,262
Total gastos	67,256,812			67,256,812
Costo integral de financiamiento				
Gastos y productos financieros	(287,008)			(287,008)
Total costo integral de financiamiento	(287,008)			(287,008)
Otros productos				-
Aumento en patrimonio no restringido	1,362,047			1,362,047



Informe Anual de Cuenta Pública 2013

Aumento total del ejercicio en el patrimonio	1,362,047	1,362,047
Patrimonio al inicio del año	<u>17,316,315</u>	<u>17,316,315</u>
PATRIMONIO AL FINAL DEL AÑO	\$ <u>18,678,362</u>	\$ <u>18,678,362</u>



Informe Anual de Cuenta Pública 2013

UNIVERSIDAD DE CIENCIAS DE LA SEGURIDAD DEL ESTADO DE NUEVO LEÓN

ESTADOS DE SITUACIÓN FINANCIERA AL 31 DE DICIEMBRE DEL 2013 y 2012.

	<u>2,013</u>	<u>2012</u>
ACTIVO		
Circulante		
Efectivo e inversiones en valores	\$ 7,936,741	\$ 9,811,063
Cuentas por cobrar	1,325,253	1,154,289
Inventario	<u>2,683,758</u>	<u>1,816,624</u>
Total activo circulante	<u>11,945,752</u>	<u>12,781,976</u>
No circulante		
Mobiliario y equipo (nota 3)	<u>6,768,559</u>	<u>5,435,303</u>
Total activo no circulante	<u>6,768,559</u>	<u>5,435,303</u>
TOTAL ACTIVO	<u><u>\$ 18,714,311</u></u>	<u><u>\$ 18,217,279</u></u>
PASIVO		
A corto plazo		
Proveedores	\$	\$ 838,139
Impuestos por pagar	11,549	44,425
Otras cuentas por pagar	<u>24,400</u>	<u>18,400</u>
TOTAL PASIVO	<u>35,949</u>	<u>900,964</u>
PATRIMONIO (nota 4)		
No restringido	<u>18,678,362</u>	<u>17,316,315</u>
TOTAL PATRIMONIO	<u>18,678,362</u>	<u>17,316,315</u>



Informe Anual de Cuenta Pública 2013

TOTAL PASIVO Y PATRIMONIO \$ 18,714,311 \$ 18,217,279

Las notas adjuntas son parte integrante de este estado financiero.



Informe Anual de Cuenta Pública 2013

UNIVERSIDAD DE CIENCIAS DE LA SEGURIDAD DEL ESTADO DE NUEVO LEÓN

ESTADO DE ACTIVIDADES POR EL 31 DE DICIEMBRE DEL 2013 Y 2012.

	2013	2012
CAMBIOS EN EL PATRIMONIO NO RESTRINGIDO		
Ingresos		
Aportaciones Estatales	\$ 60,929,619	\$ 55,227,426
Ingresos de gestión	7,402,232	2,032,115
Total de ingresos no restringidos	<u>68,331,851</u>	<u>57,259,541</u>
Gastos de operación		
Servicios personales	26,514,411	26,518,949
Servicios generales	16,267,909	10,889,901
Materiales y suministros	22,287,230	8,373,112
Gastos por depreciación	2,187,262	976,049
Total gastos	<u>67,256,812</u>	<u>46,758,011</u>
Costo integral de financiamiento		
Productos financieros	<u>(287,008)</u>	<u>(210,242)</u>
Total costo integral de financiamiento	<u>(287,008)</u>	<u>(210,242)</u>
Otros productos		<u>(723,373)</u>
Aumento en patrimonio no restringido	<u>1,362,047</u>	<u>11,435,145</u>
Aumento total del ejercicio en el patrimonio	1,362,047	



Informe Anual de Cuenta Pública 2013

		11,435,145
Aportación a patrimonio inicial	<u>17,316,315</u>	<u>5,881,170</u>
PATRIMONIO AL FINAL DEL AÑO	\$ <u>18,678,362</u>	\$ <u>17,316,315</u>

Las notas adjuntas son parte integrante de este estado financiero.



Informe Anual de Cuenta Pública 2013

UNIVERSIDAD DE CIENCIAS DE LA SEGURIDAD DEL ESTADO DE NUEVO LEÓN

ESTADO DE FLUJOS DE EFECTIVO AL 31 DE DICIEMBRE DEL 2013 Y 2012.

	<u>2013</u>	<u>2012</u>
ACTIVIDADES DE OPERACIÓN:		
Aumento o disminución en el Patrimonio	\$ 1,362,047	\$ 10,005,437
Partidas relacionadas con actividades de inversión:		
Depreciación	2,187,262	2,550,653
Partidas relacionadas con actividades de financiamiento:		
Intereses a favor	<u>(287,008)</u>	<u>(210,242)</u>
	3,262,301	12,345,848
Incremento en cuentas por cobrar	(170,964)	(1,516,481)
Incremento en inventarios	(867,134)	(1,816,625)
Incremento (disminución) en cuentas por pagar	<u>(865,015)</u>	<u>901,036</u>
	1,359,188	9,913,778
Flujos netos de efectivo de actividades de operación	<u>1,359,188</u>	<u>9,913,778</u>
Actividades de inversión:		
Adquisiciones de activo fijo	<u>(3,520,518)</u>	<u>(312,957)</u>



Gobierno para Todos

Universidad de Ciencias de la Seguridad del Estado de Nuevo León (UCS)

87.38



Informe Anual de Cuenta Pública 2013

Flujos netos de efectivo de actividades de inversión	<u>(3,520,518)</u>	<u>(312,957)</u>
Efectivo excedente (faltante) para aplicar en actividades de financiamiento	(2,161,330)	9,600,821
Actividades de financiamiento		
Intereses a favor	<u>287,008</u>	<u>210,242</u>
Flujos netos de efectivo de actividades de financiamiento	<u>287,008</u>	<u>210,242</u>
Aumento (disminución) de efectivo e inversión en valores	(1,874,322)	9,811,063
Saldo inicial de efectivo e inversiones en valores	<u>9,811,063</u>	<u>0</u>
SALDO FINAL DE EFECTIVO E INVERSIÓN EN VALORES	\$ <u>7,936,741</u>	\$ <u>9,811,063</u>

Las notas adjuntas son parte integrante de este estado financiero.



Informe Anual de Cuenta Pública 2013

UNIVERSIDAD DE CIENCIAS DE LA SEGURIDAD DEL ESTADO DE NUEVO LEÓN

ESTADO DE VARIACIONES DEL PATRIMONIO POR EL EJERCICIO DEL 2013 y 2012.

	Patrimonio contribuido	Patrimonio generado en ejercicios anteriores	Patrimonio generado en el ejercicio	Total
Saldos al 31 de diciembre del 2011	\$			\$ 0
Aportación a patrimonio inicial	5,881,170			5,881,170
Resultado del ejercicio 2012			11,435,145	11,435,145
Saldos al 31 de diciembre del 2012	\$ 5,881,170	0	11,435,145	\$ 17,316,315
Aplicación del resultado del ejercicio 2012		11,435,145	(11,435,145)	0
Resultado del ejercicio 2013			1,362,047	1,362,047
Saldos al 31 de diciembre de 2013	\$ <u>5,881,170</u>	\$ <u>11,435,145</u>	<u>1,362,047</u>	\$ <u>18,678,362</u>

Las notas adjuntas son parte integrante de este estado financiero.



Dictamen de los auditores independientes

UNIVERSIDAD DE CIENCIAS DE LA SEGURIDAD
DEL ESTADO DE NUEVO LEON

Hemos auditado los estados financieros adjuntos de la Universidad de Ciencias de la Seguridad del Estado de Nuevo León, que comprenden el estado de posición financiera al 31 de diciembre de 2013 y 2012, y los estados de actividades, de variaciones en el patrimonio y de flujos de efectivo, por los años que terminaron el 31 de diciembre del 2013 y 2012, así como un resumen de las políticas contables significativas y otras notas aclaratorias. Los Estados financieros han sido preparados por la Administración de la Entidad de conformidad con la Ley General de Contabilidad Gubernamental.

Responsabilidad de la Administración sobre los estados financieros

La Administración es responsable de la preparación y presentación razonable de los estados financieros adjuntos de conformidad con la Ley General de Contabilidad Gubernamental y del control interno que la administración determine necesario para permitir la preparación de estados financieros libres de errores significativos, ya sea por fraude o error de conformidad con las normas internacionales de información financiera.

Responsabilidad de los Auditores

Nuestra responsabilidad consiste en expresar una opinión sobre estos estados financieros con base a nuestras auditorías. Nuestras auditorías fueron realizadas de acuerdo con las normas internacionales de auditoría. Dichas normas requieren que cumplamos los requerimientos éticos, así como planificar y ejecutar la auditoría con el fin de obtener una seguridad razonable de que los estados financieros no contienen errores significativos.

La auditoría consiste en el examen, con base en pruebas selectivas, de la evidencia que soporta las cifras y revelaciones de los estados financieros. Los procedimientos seleccionados dependen del juicio del auditor, incluyendo la evaluación de riesgos de error significativo en los estados financieros ya sea por fraude o error. Al efectuar la evaluación de riesgos, el auditor considera el control interno relevante para la preparación de los estados financieros, con el fin de diseñar procedimientos de auditoría apropiados en las circunstancias, pero no con el propósito de expresar una opinión sobre la efectividad del control interno de la Compañía. Una auditoría también incluye la evaluación de lo apropiado de las políticas contables aplicadas y lo razonable de las estimaciones contables realizadas por la administración, así como la evaluación de la presentación de los estados financieros en su conjunto.

Consideramos que la evidencia de auditoría que obtuvimos es suficiente y apropiada para proporcionar una base para nuestra opinión de auditoría.

Opinión

En nuestra opinión, los estados financieros que se acompañan presentan razonablemente, en todos los aspectos importantes, la situación financiera de la Universidad de Ciencias de la Seguridad del Estado de Nuevo León, al 31 de diciembre de 2013 y 2012, y los estados de actividades, de variaciones en el patrimonio y de flujos de efectivo, por los años que terminaron el 31 de diciembre del 2013 y 2012, sobre la base del marco conceptual de contabilidad gubernamental de conformidad con la Ley General de Contabilidad Gubernamental y con las normas internacionales de información financiera.

ROBERTO DE LA PEÑA Y ASOCIADOS, S.C.



ROBERTO JESUS DE LA PEÑA MENCHACA
Contador Público Certificado

24 de febrero de 2014.

San Pedro Garza Garcia, N.L. México.