



**UNIVERSIDAD
DE CIENCIAS DE
LA SEGURIDAD**

Ciencia, Patria y Humanismo

UCS



Universidad de Ciencias de la Seguridad del Estado de Nuevo León



UNIVERSIDAD DE CIENCIAS DE LA SEGURIDAD DEL ESTADO DE NUEVO LEON

ANTECEDENTES

Decreto No. 195 publicado el 15 de abril de 2011, Ley que crea la Universidad de Ciencias de la Seguridad del Estado de Nuevo León como un Organismo Público Descentralizada de la Administración Pública del Estado de Nuevo León. Con personalidad jurídica y patrimonio propio.

MISIÓN

Profesionalizar al personal del Sistema Estatal, formando recurso humano altamente competitivo y especializado en el análisis del delito para la implementación de las mejores prácticas de administración de recursos, prevención, combate e investigación del crimen, buscando incidir con ello, de manera directa, en la mejora continua del servicio público y por ende de la seguridad.

INFORMACIÓN OPERATIVA RELEVANTE

En el tercer trimestre del 2013, la Universidad de Ciencias de la Seguridad del Estado de Nuevo León (UCS) tuvo un ingreso de 487 cadetes en el curso básico de formación inicial para policía. Durante este mismo periodo graduó a 324 cadetes, los cuales pertenecen a Fuerza Civil.

Cabe mencionar que a la totalidad de este personal se le ha dado hospedaje, capacitación y entrenamiento, alimentación diaria de 3 comidas, servicios sanitarios y dormitorios durante el tiempo mencionado. Igualmente se les ha proporcionado uniformes y calzado táctico para el cumplimiento de su labor formativa.

De conformidad al marco jurídico vigente, establecido en los artículos 63 fracción XIII, 85, fracción X y XXIII y 136 de la Constitución Política del Estado Libre y Soberano de Nuevo León, 144 y 145 de la Ley de Administración Financiera para el Estado de Nuevo León; 18 fracción II; 21 fracción XV de la Ley Orgánica de la Administración Pública para el Estado de Nuevo León; 2 fracción XII y 7 de la Ley de Fiscalización Superior del Estado de Nuevo León y 52 ,53 fracción I a V y 54 de La ley General de Contabilidad Gubernamental, el Ejecutivo y sus Organismos Descentralizados y Fideicomisos, así como las personas físicas o morales, públicas o privadas que reciban recursos públicos, deberán rendir su Cuenta Pública en forma anual al H. Congreso del Estado, en los términos y plazos que esta misma legislación establece.

Informe Tercer Trimestre del 2013



**UNIVERSIDAD DE CIENCIAS DE LA SEGURIDAD DEL ESTADO DE NUEVO LEÓN
INDICADORES DE GESTIÓN
AL 30 DE SEPTIEMBRE DE 2013**

Tipo	Nombre	Período	Unidad de Medida
Programático	Capacitación de ingresos origen local	Al 30 de Junio de 2013	Porcentaje
Variables de Cálculo	Algoritmo	Indicador	Interpretación del resultado
NO APLICA			
Meta 201X	Comportamiento (Indicador/Meta)	Resultados últimos X años	Gráfico

Informe Tercer Trimestre del 2013




UNIVERSIDAD DE CIENCIAS DE LA SEGURIDAD DEL ESTADO DE NUEVO LEÓN
ESTADO DE SITUACION FINANCIERA
AL 30 DE SEPTIEMBRE DEL 2013 Y 31 DE DICIEMBRE DEL 2012
(Pesos)


	Dic./2012	Ejercicio Actual		Variación	
		Jun./2013	Sep./2013	Acumulada	Trimestral
ACTIVO					
ACTIVO CIRCULANTE					
Efectivo y Equivalentes de Efectivo	9,811,063	4,860,285	8,869,042	(4,950,778)	4,008,757
Efectivo				00	00
Bancos/Tesorería				00	00
Bancos/Dependencias y Otros	111,063	4,860,285	1,469,042	1,357,979	(3,391,243)
Inversiones Temporales (hasta 3 Meses)	9,700,000	00	7,400,000	(2,300,000)	7,400,000
Efectivo o Equivalentes de Efectivo a Recibir	1,154,289	1,710,297	1,163,267	8,978	(547,030)
Inversiones Financieras				00	00
Cuentas por Cobrar	1,121,548	1,612,502	1,068,132	(53,416)	(544,370)
Deudores Diversos	32,741	97,795	95,135	62,394	(2,660)
Bienes o Servicios a Recibir	00	00	00	00	00
Anticipos a Corto Plazo				00	00
Inventarios	00	00	00	00	00
Almacén	1,816,625	5,354,907	3,240,381	1,423,756	(2,114,526)
Almacén de Materiales y Suministros de Consumo	1,816,625	5,354,907	3,240,381	1,423,756	(2,114,526)
Estimación por Pérdida o Deterioro de Activos Circulantes				00	00
Otros Activos Circulantes				00	00
Total de Activos Circulantes	12,781,977	11,925,489	13,272,690	490,713	1,347,201
ACTIVO NO CIRCULANTE					
Efectivo o Equivalentes a Recibir en el Largo Plazo	00	00	00	00	00
Bienes Inmuebles	00	00	00	00	00
Terrenos				00	00
Edificios				00	00
Infraestructura	00	00	00	00	00
Construcción en Proceso (Obra Pública)				00	00
Otros bienes inmuebles				00	00
Bienes Muebles	6,235,583	8,114,749	8,730,964	2,495,381	616,215

Informe Tercer Trimestre del 2013



Mobiliario y Equipo de Administración	738,734	852,164	893,590	154,856	41,426
Mobiliario y Equipo Educativo y Recreativo	122,693	1,263,572	1,501,213	1,378,520	237,641
Equipo e Instrumental Médico y de Laboratorio	935,512	960,529	960,529	25,017	00
Equipo de Transporte	1,164,542	1,164,542	1,164,542	00	00
Equipo de Defensa y Seguridad	2,239,821	2,313,029	2,601,301	361,480	288,272
Maquinaria, Otros Equipos y Herramientas	1,034,281	1,560,913	1,609,789	575,508	48,876
Activos Intangibles	175,767	183,833	183,833	8,066	00
Software	76,502	76,502	76,502	00	00
Licencias	33,032	33,032	33,032	00	00
Otros Activos Intangibles	66,233	74,298	74,298	8,065	00
Depreciación, Deterioro y Amortización Acumulada de Bienes e Intangibles	(976,049)	(1,942,101)	(2,505,634)	(1,529,585)	(563,533)
Activos Diferidos	00	00	00	00	00
Estudios y Proyectos				00	00
Total de Activos No Circulantes	5,435,301	6,356,480	6,409,162	973,861	52,682
Otros Activos no Circulantes				00	00
Total de Activos	18,217,278	18,281,970	19,681,852	1,464,574	1,399,882


 Dr. Gerardo Saúl Palacios Pámanes
RECTOR


 C.P. Norma Cecilia Garza Carranza
 Coordinador de Recursos Financieros

Informe Tercer Trimestre del 2013




UNIVERSIDAD DE CIENCIAS DE LA SEGURIDAD DEL ESTADO DE NUEVO LEÓN
ESTADO DE SITUACION FINANCIERA
AL 30 DE SEPTIEMBRE DEL 2013 Y 31 DE DICIEMBRE DEL 2012
(Pesos)

	Dic./2012	Ejercicio Actual		Variación	
		Jun./2013	Sep./2013	Acumulada	Trimestral
PASIVO					
PASIVO CIRCULANTE					
Cuentas Por Pagar a Corto Plazo	882,564	1,189,799	390,304	(492,260)	(799,495)
Servicios Personales				00	00
Proveedores	838,138	1,136,618	335,863	(502,275)	(800,755)
Retenciones y Contribuciones	44,426	53,181	54,441	10,015	1,260
Documentos por Pagar a Corto Plazo	00	00	00	00	00
Porción a Corto Plazo de la Deuda Pública a Largo Plazo	00	00	00	00	00
Títulos y Valores a Corto Plazo	00	00	00	00	00
Fondos y Bienes de Terceros en Admon. y/o en Garantía a Corto Plazo	00	00	00	00	00
Pasivos Diferidos a Corto Plazo	18,400	24,400	24,400	6,000	00
Ingresos Cobrados por Adelantado	18,400	24,400	24,400	6,000	00
Provisiones a Corto Plazo	00	00	00	00	00
Otros Pasivos a Corto Plazo	00	00	00	00	00
Total de Pasivo Circulante	900,964	1,214,199	414,704	(486,260)	(799,495)
PASIVO NO CIRCULANTE					
Cuentas por Pagar a Largo Plazo	00	00	00	00	00
Documentos por Pagar	00	00	00	00	00
Deuda Pública a Largo Plazo	00	00	00	00	00
Fondos y Bienes de Terceros en Administración y/o en Garantía a Largo Plazo	00	00	00	00	00
Pasivos Diferidos a Largo Plazo	00	00	00	00	00
Provisiones a Largo Plazo	00	00	00	00	00


Informe Tercer Trimestre del 2013



Otros Pasivos a Largo Plazo	00	00	00	00	00
Total de Pasivo No Circulante	00	00	00	00	00
Total de Pasivo	900,964	1,214,199	414,704	(486,260)	(799,495)
HACIENDA PÚBLICA / PATRIMONIO					
Patrimonio Contribuido	3,980,659	3,980,659	3,980,659	00	(00)
Donaciones de Capital	3,980,659	3,980,659	3,980,659	(00)	(00)
Patrimonio Generado	13,335,656	13,087,112	15,286,489	1,950,833	2,199,377
Resultado del Ejercicio Ahorro / Desahorro	11,435,145	(248,544)	1,950,833	(9,484,312)	2,199,377
Resultado de Ejercicios Anteriores	1,900,511	13,335,656	13,335,656	11,435,145	00
Hacienda Pública / Patrimonio	17,316,315	17,067,771	19,267,148	1,950,833	2,199,377
Total de Pasivo y Patrimonio/Hacienda Pública	18,217,279	18,281,970	19,681,852	1,464,573	1,399,882



 Dr. Gerardo Saul Palacios Pámanes
 R E C T O R



 C.P. Norma Cecilia Garza Carranza
 Coordinador de Recursos Financieros

Informe Tercer Trimestre del 2013



UNIVERSIDAD DE CIENCIAS DE LA SEGURIDAD DEL ESTADO DE NUEVO LEÓN
ESTADO DE ACTIVIDADES
DEL 1° DE ENERO AL 30 DE SEPTIEMBRE DEL 2013 Y 2012
 (Pesos)


	Ejercicio Anterior	Ejercicio Actual		Variación	
	Ene.-Jun./12	Ene.-Jun./13	Ene.-Sep./13	Acumulada	Trimestral
INGRESOS					
<i>Ingresos de la Gestión</i>					
Impuestos	00	00	00	00	00
Cuotas y Aportaciones de Seguridad Social	2,400,140	1,441,995	5,578,519	3,178,379	4,136,524
Ingresos por Ventas de Bienes y Servicios Producidos en establecimientos del Gobierno	2,400,140	1,441,995	5,578,519	3,178,379	4,136,524
Participaciones y Aportaciones	00	00	00	00	00
Transferencias, Asignaciones, Subsidios y Otras Ayudas	32,306,074	24,633,392	40,516,845	8,210,771	15,883,454
Transferencias Internas y Asignaciones al Sector Público	32,306,074	24,633,392	40,516,845	8,210,771	15,883,454
Otros Ingresos					
Ingresos Financieros	643,960	174,401	220,236	(423,724)	45,834
Productos Financieros Corrientes	22,826	174,401	220,236	197,410	45,834
Otros Ingresos	621,134			(621,134)	00
Total de Ingresos	35,350,174	26,249,788	46,315,600	10,965,426	20,065,812
GASTOS Y OTRAS PERDIDAS					
Gastos de Funcionamiento	17,604,397	25,514,629	42,817,531	25,213,134	17,302,902
Servicios Personales	14,101,960	12,555,327	18,224,884	4,122,924	5,669,557
Materiales y Suministros	2,567,867	5,361,117	12,995,341	10,427,474	7,634,224
Servicios Generales	934,570	7,598,184	11,597,306	10,662,736	3,999,122
Transferencias, Asignaciones, Subsidios y Otras Ayudas	00	00	00	00	00
Participaciones y Aportaciones	00	00	00	00	00
Intereses, Comisiones y Otros Gastos de la Deuda Pública	00	00	00	00	00
Otros Gastos y Perdidas Extraordinarias	2,200,225	983,703	1,547,236	(652,989)	563,533
Estimaciones, Depreciaciones, Deterioros, Amortizaciones, Provisiones y Reservas	2,196,666	983,703	1,547,236	(649,430)	563,533
Otros Gastos Varios	3,559	00	00	(3,559)	00
Total de Gastos y Otras Pérdidas	(19,804,622)	(26,498,332)	(44,364,766)	(24,560,144)	(17,866,435)

Informe Tercer Trimestre del 2013



Ahorro / Desahorro Antes de Rubros Extraordinarios	15,545,552	(248,544)	1,950,833	(13,594,719)	2,199,377
Ingresos Extraordinarios				00	00
Gastos Extraordinarios				00	00
Ahorro / Desahorro Neto del Ejercicio	15,545,552	(248,544)	1,950,833	(13,594,719)	2,199,377

(1) No incluye Utilidades e Intereses. Por regla de presentación se revelan como Ingresos Financieros



 Dr. Gerardo Saúl Palacios Pámanes
 RECTOR



 C.P. Norma Cecilia Garza Carranza
 Coordinador de Recursos Financieros

Informe Tercer Trimestre del 2013



UNIVERSIDAD DE CIENCIAS DE LA SEGURIDAD DEL ESTADO DE NUEVO LEÓN
ESTADO DE VARIACIONES EN LA HACIENDA PUBLICA/PATRIMONIO
DEL 1° DE ENERO AL 30 DE SEPTIEMBRE DEL 2013
 (Pesos)

Concepto	Hacienda Pública / Patrimonio Contribuido	Hacienda Pública/Patrimonio Generado de Ejercicios Anteriores	Hacienda Pública/Patrimonio Generado del Ejercicio	Ajustes por Cambios de Valor	Total
Hacienda Pública/Patrimonio Neto al Final del Ejercicio Anterior 2011	00	1,900,511	00	00	1,900,511
Rectificaciones de Resultados de Ejercicios Anteriores	00	00	00	00	00
Patrimonio Neto Inicial Ajustado del Ejercicio	00	00	00	00	00
Actualización y Donaciones de Capital	00	3,980,659	00	00	3,980,659
Variaciones de la Hacienda Pública/Patrimonio neto del Ejercicio	00	00	00	00	00
Ganancia/Pérdida por revaluó	00	00	00	00	00
Reservas	00	00	00	00	00
Resultados del Ejercicio: Ahorro/Desahorro	00	11,435,145	00	00	11,435,145
Hacienda Pública/Patrimonio Neto al Final del Ejercicio 2012	00	17,316,315	00	00	17,316,315
Cambio en la hacienda Pública/Patrimonio 20XN1	00	00	00	00	00
Variaciones de la Hacienda Pública/Patrimonio neto del Ejercicio	00	00	00	00	00
Reservas	00	00	00	00	00
Resultados del Ejercicio: Ahorro/Desahorro	00	00	1,950,833	00	1,950,833
Otras Variaciones del Patrimonio Neto	00	00	00	00	00
Saldos Neto de la Hacienda Pública/Patrimonio al 30 de Septiembre 2013	00	17,316,315	1,950,833	00	19,267,148

Informe Tercer Trimestre del 2013



UNIVERSIDAD DE CIENCIAS DE LA SEGURIDAD DEL ESTADO DE NUEVO LEÓN
ESTADO DE FLUJO DE EFECTIVO
DEL 1° DE ENERO AL 30 DE JUNIO Y DEL 1° DE ENERO AL 30 DE SEPTIEMBRE DE 2013
(Pesos)


	2,013		Variación
	Junio	Septiembre	
Flujo de Efectivo de las Actividades de la Operación			
Origen			
Ingresos por Ventas de Bienes y Servicios Producidos en establecimientos del gobierno	1,441,995	5,578,519	4,136,524
	1,441,995	5,578,519	4,136,524
Participaciones y Aportaciones	00	00	00
Transferencias, Asignaciones y Subsidios y otras Ayudas	24,633,392	40,516,845	15,883,454
Transferencias internas y Asignaciones al Sector Público	24,633,392	40,516,845	15,883,454
Pensiones y Jubilaciones			
Otros Ingresos y Beneficios	174,401	220,236	45,835
Total Origen Flujo de Efectivo de las Actividades de la Operación	26,249,788	46,315,600	20,065,812
Aplicaciones			
Servicios Personales	12,555,327	18,224,884	5,669,557
Materiales y Suministros	5,361,117	12,995,341	7,634,224
Servicios Generales	7,598,184	11,597,306	3,999,122
Transferencias, Asignaciones y Subsidios y Otras Ayudas	00	00	00
Participaciones y Aportaciones	00	00	00
	00	00	00
Total de Aplicaciones Flujo de Efectivo de las Actividades de Operación	25,514,629	42,817,531	17,302,902
Flujo neto de Efectivo por Actividades de Operación	735,159	3,498,069	2,762,910
Flujo de Efectivo de las Actividades de Inversión			
Origen	00	00	00
Aplicación			
Bienes Inmuebles e Muebles	1,904,880	2,521,094	616,214
Construcciones en Proceso (Obra Pública)	00	00	00
Otros	00	00	00
Flujo Neto de Efectivo por Actividades de Inversión	(1,904,880)	(2,521,094)	(616,214)
Flujo de Efectivo por las Actividades de Financiamiento			
Origen	313,235	(486,260)	(799,495)
Endeudamiento neto	00	00	00

Informe Tercer Trimestre del 2013



Incremento de Otros Pasivos	313,235	(486,260)	(799,495)
Disminución de Activos Financieros	00	00	00
Aplicación	4,094,291	1,432,735	(2,661,556)
Incremento de Activos Financieros	4,094,291	1,432,735	(2,661,556)
Servicio de la Deuda	00	00	00
Interno	00	00	00
Externo	00	00	00
Disminución de Otros Pasivos	00	00	00
Flujo Neto de Efectivo por Actividades de Financiamiento	(3,781,057)	(1,918,995)	1,862,062
Incremento/Disminución Neta en el Efectivo y Equivalente al Efectivo	(4,950,778)	(942,021)	4,008,758
Efectivo y Equivalentes al Efectivo al Inicio del Ejercicio ⁽¹⁾	9,811,063	9,811,063	00
Efectivo y Equivalentes al Efectivo al Final del Ejercicio ⁽¹⁾	4,860,285	8,869,042	4,008,758

(1) El saldo de estas cuentas se tomará de la nota 1 de este mismo estado



 Dr. Gerardo Saúl Palacios Pámanes
 RECTOR



 C.P. Norma Cecilia Garza Carranza
 Coordinador de Recursos Financieros



Informe Tercer Trimestre del 2013

UNIVERSIDAD DE CIENCIAS DE LA SEGURIDAD DEL ESTADO DE NUEVO LEÓN						
REPORTE ANALITICO DE ACTIVO						
AL 30 DE SEPTIEMBRE DEL 2013						
(Pesos)						
Cuenta Contable	Saldo Inicial (SI) 1	Cargos del Periodo 2	Abonos del Periodo 3	Saldo Final (SF) 4=(1+2-3)	Flujos del Periodo (SI-SF) (1-4)	
1						
1.1	18,217,279	68,905,227	67,440,654	19,681,852	(1,464,573)	
1.1.1	12,781,976	66,347,200	65,856,486	13,272,690	(490,714)	
1.1.1.1	9,811,063	53,074,166	54,016,187	8,869,042	942,021	
1.1.1.3	111,063	42,561,931	41,203,952	1,469,042	(1,357,979)	
1.1.1.4	9,700,000	10,512,235	12,812,235	7,400,000	2,300,000	
1.1.2	1,154,289	6,310,677	6,301,698	1,163,267	(8,979)	
1.1.2.2	1,121,548	5,706,034	5,759,449	1,068,132	53,415	
1.1.2.3	32,741	604,643	542,249	95,135	(62,394)	
1.1.3	00	720	720	00	00	
1.1.3.1	00	720	720	00	00	
1.1.4	00	00	00	00	00	
1.1.5	1,816,625	6,961,638	5,537,881	3,240,381	(1,423,756)	
1.1.5.1	1,816,625	6,961,638	5,537,881	3,240,381	(1,423,756)	
1.1.6	00	00	00	00	00	
1.1.9	00	00	00	00	00	
1.2	00	00	00	00	00	
1.2.1	5,435,303	2,558,027	1,584,168	6,409,162	(973,859)	
1.2.3	00	00	00	00	00	
	00	00	00	00	00	





Informe Tercer Trimestre del 2013

1.2.4	Bienes Muebles	6,235,584	2,523,619	28,240	8,730,964	(2,495,379)
1.2.4.1	Mobiliario y Equipo de Administración	738,734	154,857	00	893,590	(154,857)
1.2.4.2	Mobiliario y Equipo Educativo y Recreativo	122,693	1,378,520	00	1,501,213	(1,378,520)
1.2.4.3	Equipo e Instrumental Médico y de Laboratorio	935,512	25,016	00	960,529	(25,016)
1.2.4.4	Equipo de Transporte	1,164,542	00	00	1,164,542	00
1.2.4.5	Equipo de Defensa y Seguridad	2,239,821	361,479	00	2,601,301	(361,479)
1.2.4.6	Maquinaria, Otros Equipos y Herramientas	1,034,281	603,747	28,240	1,609,789	(575,507)
1.2.5	Activos Intangibles	175,768	8,065	00	183,833	(8,065)
1.2.5.1	Software	76,502	00	00	76,502	00
1.2.5.4	Licencias	33,032	00	00	33,032	00
1.2.5.9	Otros Activos Intangibles	66,233	8,065	00	74,298	(8,065)
1.2.6	Depreciaciones, Deterioro y Amortizaciones Acumuladas de Bienes	(976,049)	26,342	1,555,928	(2,505,634)	1,529,585
1.2.6.3	Depreciación Acumulada de Bienes Muebles	(937,967)	17,650	1,461,145	(2,381,461)	1,443,495
1.2.6.5	Amortización acumulada de Activos Intangibles	(38,082)	8,692	94,783	(124,173)	86,091
1.2.7	Activos Diferidos	00	00	00	00	00
1.2.9	Otros Activos no Circulantes	00	00	00	00	00



87.14

Universidad de Ciencias de la Seguridad del Estado de Nuevo León (UCS)

Informe Tercer Trimestre del 2013



UNIVERSIDAD DE CIENCIAS DE LA SEGURIDAD DEL ESTADO DE NUEVO LEÓN
REPORTE ANALITICO DE DEUDA PUBLICA
AL 30 DE SEPTIEMBRE DE 2013
(Pesos)

Denominación de las Deudas	MONEDA DE CONTRATACION	INSTITUCION O PAIS ACREEDOR	Saldo al MOMENTO "N-1 DEL PERIODO"	Movimientos			VARIACION DEL ENDEUDAMIENTO DEL PERIODO	SALDO AL MOMENTO DEL PERIODO
				Operaciones de Endeudamiento del Período				
				Amortización Bruta	Colocación Bruta	ENDEUDAMIENTO NETO DEL PERIODO		
DEUDA PUBLICA								
CORTO PLAZO:								
DEUDA PUBLICA INTERIOR								
Instituciones de Crédito			0	0	0	0	0	0
Títulos y Valores: Arrendamientos Financieros			0	0	0	0	0	0
DEUDA PUBLICA EXTERIOR								
Organismos Financieros:			NO APLICA			0	0	0
Internacionales:			0	0	0	0	0	0
Deuda Bilateral:			0	0	0	0	0	0
Títulos y Valores: Arrendamientos Financieros:			0	0	0	0	0	0
SUBTOTAL CORTO PLAZO			0	0	0	0	0	0
LARGO PLAZO:								
DEUDA PUBLICA INTERIOR								
Instituciones de Crédito			0	0	0	0	0	0
Títulos y Valores: Arrendamientos Financieros			0	0	0	0	0	0
DEUDA PUBLICA EXTERIOR								
Organismos Financieros:			0	0	0	0	0	0
Internacionales:			0	0	0	0	0	0
Deuda Bilateral:			0	0	0	0	0	0

Informe Tercer Trimestre del 2013



Títulos y Valores: Arrendamientos			0	0	0	0	0	0	0
Financieros:			0	0	0	0	0	0	0
SUBTOTAL LARGO PLAZO			0	0	0	0	0	0	0
Otros Pasivos:			0	0	0	0	0	0	0
TOTAL DEUDA Y OTROS PASIVOS			0	0	0	0	0	0	0

Informe Tercer Trimestre del 2013



UNIVERSIDAD DE CIENCIAS DE LA SEGURIDAD DEL ESTADO DE NUEVO LEÓN
ESTADO ANALITICO DE INGRESOS PRESUPUESTARIOS
AL 30 DE SEPTIEMBRE DE 2013

(Pesos)

Fuente de Ingresos	Ley de Ingresos Estimado	Modificado	Devengado	Recaudado	Avances de Recaudación (Recaudación/Estimación)
I. Impuestos	0	0	0	0	100.00%
II. Contribución de Mejora	0	0	0	0	100.00%
III. Derechos	0	0	0	0	100.00%
IV. Contribuciones No comprendidas en las fracciones anteriores, causadas en ejercicios fiscales anteriores.	0	0	0	0	100.00%
V. Productos	0	0	0	0	100.00%
VI. Aprovechamientos	0	0	0	0	100.00%
VII. Ingresos por venta de servicios (Ingresos propios)	0	0	0	0	100.00%
VIII. Participaciones y Aportaciones	0	0	0	0	100.00%
IX. Transferencias, Subsidios y Otras Ayudas	58,830,000	64,416,731	46,853,422	46,853,422	72.73%
X. Ingresos Derivados de Financiamiento	0	0	0	0	100.00%
SUB TOTAL FUENTE DE INGRESOS	58,830,000	64,416,731	46,853,422	46,853,422	

ESTADO ANALITICO DE INGRESOS POR FUENTE DE CONTRIBUCION

TRIBUTARIOS	Estimación Anual	Modificado	Devengado	Recaudado	Avances de Recaudación
Impuestos sobre los Ingresos	0	0	0	0	100.00%
Impuestos sobre el Patrimonio	0	0	0	0	100.00%
Impuestos sobre la Producción, el Consumo y las Transacciones	0	0	0	0	100.00%
Impuestos al Comercio Exterior	0	0	0	0	100.00%
Impuestos sobre Nominas y Asimilables	0	0	0	0	100.00%
Impuestos Ecológicos	0	0	0	0	100.00%
Accesorios y Rezagos	0	0	0	0	100.00%
Otros Impuestos	0	0	0	0	100.00%
SUB TOTAL TRIBUTARIOS	0	0	0	0	

NO TRIBUTARIOS	Estimación Anual	Modificado	Devengado	Recaudado	Avances de Recaudación
I. Derechos	0	0	0	0	100.00%



Gobierno para Todos

Universidad de Ciencias de la Seguridad del Estado de Nuevo León (UCS)

Informe Tercer Trimestre del 2013



II. Productos	0	0	0	0	100.00%
III. Aprovechamientos	0	0	0	0	100.00%
IV. Contribuciones de Mejoras	0	0	0	0	100.00%
SUB TOTAL NO TRIBUTARIOS	0	0	0	0	
TOTALES	58,830,000	64,416,731	46,853,422	46,853,422	

Con el incremento del número de cadetes en relación al año 2012, se tuvo la necesidad de utilizar las economías del año anterior por \$701,006.21 distribuidos en Materiales y Suministros.



Informe Tercer Trimestre del 2013

UNIVERSIDAD DE CIENCIAS DE LA SEGURIDAD DEL ESTADO DE NUEVO LEÓN											
ESTADO DEL EJERCICIO DEL PRESUPUESTO DE EGRESOS POR CAPITULO DEL GASTO											
AL 30 DE SEPTIEMBRE DEL 2013											
(Pesos)											
Ejercicio del Presupuesto	Presupuesto de Egresos Aprobado	Ampliaciones/Reducciones	Presupuesto Vigente	Comprometido	Presupuesto Disponible para Comprometer	Devengado	Comprometido no Devengado	Presupuesto o sin Devengar	Ejercido	Pagado	Cuentas por Pagar (Deuda)
Capítulo del Gasto	1	2	3	4	5=(3-4)	6	7=(4-6)	8=(3-6)	9	10	11=(6-10)
1000	31,930,344	(2,711,083)	29,219,261	29,219,261	00	18,224,884	10,994,377	10,994,377	18,224,884	18,224,884	00
2000	6,503,376	9,354,082	15,857,458	15,027,148	830,310	13,645,180	1,381,968	1,381,968	13,645,180	13,629,962	15,218
3000	20,396,280	(3,418,962)	16,977,318	16,977,318	00	12,643,110	4,334,208	4,334,208	12,643,110	12,462,367	79,880
4000	00	2,340,248	2,340,248	2,340,248	00	2,340,248	00	00	2,340,248	2,087,294	252,954
5000	00	00	00	00	00	00	00	00	00	00	00
6000	00	00	00	00	00	00	00	00	00	00	00
7000	00	00	00	00	00	00	00	00	00	00	00
8000	00	00	00	00	00	00	00	00	00	00	00
9000	00	00	00	00	00	00	00	00	00	00	00
TOTAL	58,830,000	5,564,285	64,394,285	63,563,975	830,310	46,853,422	16,710,552	16,710,553	46,853,422	46,404,507	348,052

Con el incremento del número de cadetes en relación al año 2012, se tuvo la necesidad de utilizar las economías del año anterior por \$701,006.21 distribuidos en Materiales y Suministros.



Gobierno del Estado de Nuevo León

Universidad de Ciencias de la Seguridad del Estado de Nuevo León (UCS)



Informe Tercer Trimestre del 2013

UNIVERSIDAD DE CIENCIAS DE LA SEGURIDAD DEL ESTADO DE NUEVO LEON
CUENTA ECONÓMICA (CUENTA DOBLE)
AL 30 DE SEPTIEMBRE DE 2013

Base Contable: Ingresos Percibidos-Gastos Devengados

CONCEPTO	ENTE CONTABLE
	CONSOLIDADO INSTITUCIONAL
1. INGRESOS CORRIENTES	46,315,600
1.1 Ingresos de la Gestión:	5,578,519
Impuestos	
Ingresos por Ventas de Bienes y Servicios	5,578,519
<i>Participaciones y Aportaciones</i>	
1.2 Transferencias y Asignaciones Corrientes Recibidas	40,516,845
1.3 Donaciones Corrientes Recibidas	
1.3 Otros Ingresos	220,236
Ingresos Financieros	220,236
Ingresos Financieros	220,236
Otros Ingresos	
2. GASTOS CORRIENTES	44,364,766
2.1 Gastos de Funcionamiento	42,817,531
Servicios Personales	18,224,884
Remuneraciones al Personal de carácter permanente	15,613,551
Remuneraciones al Personal de carácter transitorio	37,785
Remuneraciones adicionales y especiales	
Seguridad Social	2,468,415
Otras prestaciones sociales y económicas	105,133
Impuesto sobre nóminas y Otros que se Deriven de una Relación Laboral	



87.20

Cooperemos para Trabajar

Universidad de Ciencias de la Seguridad del Estado de Nuevo León (UCS)



Informe Tercer Trimestre del 2013

Materiales y Suministros	12,995,341
Servicios Generales	11,597,306
Intereses, Comisiones y Otros Gastos de la Deuda	
2.2 Prestaciones de Seguridad Social	
2.3 Transferencias y Asignaciones Corrientes Otorgadas	
2.4 Donaciones Otorgadas	
2.5 Intereses	
2.6 Otros Gastos	1,547,236
3. RESULTADO ECONÓMICO AHORRO/DESAHORRO	1,950,834
4. INGRESOS DE CAPITAL	
4.1 Recursos de Capital	
4.2 Transferencias y Asignaciones de Capital Recibidos	
4.3 Donaciones de Capital Recibidos	
5. GASTOS DE CAPITAL	8,730,964
5.1 Inversión Física	8,730,964
Bienes Muebles	8,730,964
5.2 Transferencias y Asignaciones de Capital Otorgados	
6. INGRESOS TOTALES (1+4)	46,315,600
7. GASTOS TOTALES (2+5)	53,095,730
8. RESULTADO FINANCIERO (3+4-5): Superávit / (Déficit)	(6,780,130)
9. RESULTADO PRIMARIO: (8-2.5): Superávit / (Déficit) Primario	(6,780,130)
10. FUENTES FINANCIERAS	414,704
10.1. Distribución de Activos Financieros*	
10.2. Endeudamiento Público	
10.4. Incremento de Cuentas por Pagar	
10.4 Incremento de Otros Pasivos	
11. APLICACIONES FINANCIERAS	1,432,735
11.1. Incremento de Activos Financieros*	1,432,735
11.2. Amortización de la Deuda	
11.3. Disminución de Cuentas por Pagar	486,260
11.4. Disminución de Otros Pasivos	



Informe Tercer Trimestre del 2013

UNIVERSIDAD DE CIENCIAS DE LA SEGURIDAD DEL ESTADO DE NUEVO LEÓN

NOTAS A LOS ESTADOS FINANCIEROS
AL 30 DE SEPTIEMBRE DE 2013
(Pesos)

1.- ACTIVO

1.1 Circulante

Los principales cambios en las cuentas del activo circulante, con respecto al segundo trimestre de este mismo año, son: La cuenta de Banco se incremento en \$4,008,757, por el contrario la cuenta de Inversiones Temporales se incremento en \$7,400,000 y el Almacén se disminuyo por \$2,114,526

1.2 No Circulante

El mayor cambio que se presenta en Activo Fijo se da en la cuenta de Mobiliario y equipo educativo, con un incremento por \$237,641 con respecto al segundo trimestre, debido a que este tipo de activos son necesarios para poder brindar los servicios a los alumnos.

2.- PASIVO

Actualmente la empresa solo cuenta con deuda a corto plazo, en este apartado se dio un decremento por \$413,067 con respecto al segundo trimestre de este año, en cuentas por pagar en el corto plazo.

3.- PATRIMONIO

Al 30 de septiembre se ha generado un ahorro por \$1,964,348 en el ejercicio.

4.- RESULTADOS

- 4.1 Los ingresos por cursos se incrementaron a \$4,136,524 en este tercer trimestre
- 4.2 Los gastos se incrementaron principalmente en la cuenta de Materiales y Suministros.