



Universidad de Ciencias de la Seguridad del Estado de Nuevo León



Informe Segundo Trimestre del 2012

UNIVERSIDAD DE CIENCIAS DE LA SEGURIDAD DEL ESTADO DE NUEVO LEÓN

ANTECEDENTES

Decreto No. 195 publicado el 15 de abril de 2011, Ley que crea la Universidad de Ciencias de la Seguridad del Estado de Nuevo León. como un Organismo Público Descentralizado de la Administración Pública del Estado de Nuevo León. con personalidad jurídica y patrimonio propio.

MISIÓN

Profesionalizar al personal del Sistema Estatal, formando recurso humano altamente competitivo y especializado en el análisis del delito para la implementación de las mejores prácticas de administración de recursos, prevención, combate e investigación del crimen, buscando incidir con ello, de manera directa, en la mejora continua del servicio público y por ende de la seguridad.

INFORMACIÓN OPERATIVA RELEVANTE

Durante el presente trimestre, en nuestras instalaciones hemos ingresado a 542 policías, de los cuales 504 han sido operativos de Fuerza Civil y 38 elementos municipales, distribuidos de la siguiente manera: 25 de San Nicolás de los Garza, 13 elementos del municipio de Monterrey, cabe mencionar que a la suma global de este personal se le ha dado hospedaje, alimentación diaria de 3 comidas, servicios sanitarios y de dormitorios durante el tiempo mencionado, igualmente se le han proporcionado uniformes y calzado táctico para el cumplimiento de su labor formativa.

Los egresos de la UCS han sido 504, contemplando en este número 321 elementos operativos de Fuerza Civil, los 183 restantes son elementos egresados como oficiales municipales: 112 de San Nicolás de los Garza, 35 de San Pedro, 2 de Apodaca, 4 de Guadalupe, 27 de Monterrey y 3 efectivos del municipio de Linares, Nuevo León.

Informe Segundo Trimestre del 2012



UNIVERSIDAD DE CIENCIAS DE LA SEGURIDAD DEL ESTADO DE NUEVO LEÓN								
INDICADORES DE GESTIÓN								
Indicador	Objetivo	Unidad de medida	AÑO 2011	TRIMESTRE 2012				Total
				Primero	Segundo	Tercero	Cuarto	
N/A	0.00	-	0.00	0.00	0.00	0.00	0.00	0.00

NOTA ACLARATORIA

Por el momento no se cuenta con indicadores debido a que están en proceso de autorización por la Junta de Gobierno



Informe Segundo Trimestre del 2012

UNIVERSIDAD DE CIENCIAS DE LA SEGURIDAD DEL ESTADO DE NUEVO LEÓN ESTADO DE SITUACIÓN FINANCIERA AL 30 DE JUNIO DEL 2012 Y 31 DE DICIEMBRE DEL 2011 (Pesos)

ACTIVO	Dic/2011	Ejercicio Actual		Variación	
		Marzo/2012	Jun./2012	Acumulada	Trimestral
Circulante					
Efectivo en Caja y Bancos	0	3,778,636	835,819	835,819	(2,942,817)
Inversiones en Valores de Realización	0	0	7,500,000	7,500,000	7,500,000
Cuentas por Cobrar:					
Clientes	0	0	441,269	441,269	441,269
Deudores diversos	0	0	26,962	26,962	26,962
Gobierno del Estado	0	0	0	0	0
Otros	0	0	0	0	0
Estimación p/Cuentas Incobrables	0	0	0	0	0
Otras Cuentas por Cobrar	0	0	0	0	0
Inventarios	0	146,385	1,350,210	1,350,210	1,203,825
Total Activo Circulante	0	3,925,021	10,154,260	10,154,260	6,229,239
No Circulante					
Inversiones financieras a l. plazo	0	0	0	0	0
Cuentas y docs. por cobrar a l.plazo	0	0	0	0	0
Terrenos	0	0	0	0	0
Edificios	0	0	0	0	0
Equipo de Transporte	0	0	0	0	0
Maquinaria y Equipo	0	2,961,275	2,961,275	2,961,275	0
Mobiliario y Equipo de Oficina	0	1,615,138	2,604,483	2,604,483	989,345
Equipo de Cómputo	0	203,176	317,076	317,076	113,900
Herramientas	0	338,759	2,027,094	2,027,094	1,688,335
Otros Activos	0	0	0	0	0
Actualización de Activo Fijo	0	0	0	0	0
Depreciación Acumulada	0	(1,863,025)	(2,190,666)	(2,190,666)	(333,641)
Actualización de Depreciación Acumulada	0	0	0	0	0
Gastos Anticipados	0	0	0	0	0
Otros Activos Diferidos	0	0	0	0	0
Amortización	0	0	0	0	0
Total Activo No Circulante	0	3,255,323	5,713,262	5,713,262	2,457,939
TOTAL ACTIVO	0	7,180,344	15,867,522	15,867,522	8,687,178

Las notas que se adjuntan son parte integral del Estado Financiero

Dr. Gerardo Saúl Palacios Pámanes
 RECTOR

C.P. Orquídea María Gómez Alatorre
 Coordinación de Control Interno y
 Transparencia

C.P. Hernán Martínez Leal
 Jefe de Auditoría, Normatividad y Cuenta Pública

Informe Segundo Trimestre del 2012



UNIVERSIDAD DE CIENCIAS DE LA SEGURIDAD DEL ESTADO DE NUEVO LEÓN ESTADO DE SITUACIÓN FINANCIERA AL 30 DE JUNIO DEL 2012 Y 31 DE DICIEMBRE DEL 2011 (Pesos)

	Dic/2011	Ejercicio Actual		Variación	
		Marzo/2012	Jun./2012	Acumulada	Trimestral
		PASIVO			
A Corto Plazo					
Proveedores	0	146,385	321,970	321,970	175,585
Acreedores Diversos:					
Acreedores diversos	0	0	0	0	0
Gobierno del Estado	0	0	0	0	0
Impuestos por Pagar	0	0	0	0	0
Otras Cuentas por Pagar	0	0	0	0	0
Créditos Bancarios	0	0	0	0	0
Intereses por Pagar	0	0	0	0	0
Total Corto Plazo	0	146,385	321,970	321,970	175,585
Largo Plazo					
Préstamos Bancarios	0	0	0	0	0
Otros Pasivos	0	0	0	0	0
Créditos Diferidos	0	0	0	0	0
Provisión p/pens., indem. y p. antigüe.	0	0	0	0	0
Total Largo Plazo	0	0	0	0	0
TOTAL PASIVO	0	146,385	321,970	321,970	175,585
PATRIMONIO					
No Restringido	0	7,033,959	15,545,552	15,545,552	8,511,593
Restringido Temporalmente	0	0	0	0	0
Restringido Permanente	0	0	0	0	0
Total Patrimonio	0	7,033,959	15,545,552	15,545,552	8,511,593
TOTAL PASIVO Y PATRIMONIO	0	7,180,344	15,867,522	15,867,522	8,687,178

Las notas que se adjuntan son parte integral del Estado Financiero

Dr. Gerardo Saúl Palacios Pámanes
RECTOR

P.A.
C.P. Orquídea María Gómez Alatorre
Coordinación de Control Interno y
Transparencia

C.P. Hernán Martínez Leal
Jefe de Auditoría, Normatividad y Cuenta Pública



Informe Segundo Trimestre del 2012



UNIVERSIDAD DE CIENCIAS DE LA SEGURIDAD DEL ESTADO DE NUEVO LEÓN ESTADO DE ACTIVIDADES DEL 1º DE ENERO AL 30 DE JUNIO DEL 2012 Y 2011 (Pesos)

	Ejercicio Anterior	Ejercicio Actual		Variación	
	Ene.-Jun./11	Ene.-Mar./12	Ene.-Jun./12	Acumulado	Trimestral
Cambios en el patrimonio no restr.:					
Ingresos:					
Aportaciones Estatales	0	17,763,227	32,306,074	32,306,074	14,542,847
Aportaciones Federales	0	0	0	0	0
Propios	0	952,623	2,400,140	2,400,140	1,447,517
Otros Ingresos	0	0	621,134	621,134	621,134
Sub-total de ingresos no restringido	0	18,715,850	35,327,348	35,327,348	16,611,498
Patrimonio neto liberado de restr.	0	0	0	0	0
Total de Ingresos no restringidos	0	18,715,850	35,327,348	35,327,348	16,611,498
Costo de ventas	0	0	0	0	0
Gastos					
Servicios Personales	0	8,174,195	14,101,960	14,101,960	5,927,765
Servicios Generales	0	1,060,801	2,567,867	2,567,867	1,507,066
Materiales y Suministros	0	583,749	934,570	934,570	350,821
Conservación y Mantenimiento	0	0	0	0	0
Gastos por Depreciación y Amortización	0	1,863,025	2,196,666	2,196,666	333,641
Otros Gastos	0	0	2,868	2,868	2,868
Total gastos	0	11,681,770	19,803,931	19,803,931	8,122,161
Costo integral de financiamiento:					
Productos Financieros	0	0	22,826	22,826	22,826
Gastos Financieros	0	121	691	691	570
Fluctuación Cambiaria	0	0	0	0	0
Resultado por Posición Monetaria	0	0	0	0	0
Total costo integral de financ.	0	(121)	22,135	22,135	22,256
Otros gastos y productos netos	0	0	0	0	0
Aumento (Dismi.) en patrimonio no restr.	0	7,033,959	15,545,552	15,545,552	8,511,593
Cambios en patri. tempor. restr.:					
Contribuciones o Transferencias	0	0	0	0	0
Productos Financieros	0	0	0	0	0
Resultado por Posición Monetaria	0	0	0	0	0
Aumento (Dismi.) en patri. tempor. restr.	0	0	0	0	0
Cambios en patri. permanen. restr.:					
Contribuciones o Transferencias	0	0	0	0	0
Productos Financieros	0	0	0	0	0
Resultado por Posición Monetaria	0	0	0	0	0
Aumento (Dismi.) en patri. perman. restr.	0	0	0	0	0
Aumento (Dismi.) total ejercicio en patri.	0	7,033,959	15,545,552	15,545,552	8,511,593
Patrimonio al inicio del año	0	0	0	0	0
Patrimonio al final del año	0	7,033,959	15,545,552	15,545,552	8,511,593

Las notas que se adjuntan son parte integral del Estado Financiero

Dr. Gerardo Saúl Palacios Pámanes
RECTOR

C.P. Orgulosa María Gómez Alatorre
Coordinación de Control Interno y
Transparencia

C.P. Hernán Martínez Leal
Jefe de Auditoría, Normatividad y
Cuenta Pública





Informe Segundo Trimestre del 2012

UNIVERSIDAD DE CIENCIAS DE LA SEGURIDAD DEL ESTADO DE NUEVO LEÓN ESTADO DE CAMBIOS EN LA SITUACIÓN FINANCIERA DEL 1° DE ENERO AL 30 DE JUNIO DEL 2012 Y 2011 (Pesos)

	Segundo Trimestre Acumulado		Variación
	Ene.-Jun./11	Ene.-Jun./12	
Recursos Utilizados por la Operación:			
Gastos que no requirieron recursos:	0	15,545,552	15,545,552
Provisión p/pens., indem. y prima de antigüed.	0	0	0
Depreciación y Amortización	0	2,196,666	2,196,666
SUMA	0	17,742,218	17,742,218
Clientes	0	(441,269)	(441,269)
Otras Cuentas por Cobrar	0	(26,962)	(26,962)
Inventarios	0	(1,350,210)	(1,350,210)
Gastos Anticipados	0	0	0
Otros Activos Diferidos	0	0	0
Proveedores	0	321,970	321,970
Acreedores Diversos	0	0	0
Impuestos por Pagar	0	0	0
Otras Cuentas por Pagar	0	0	0
Otros Pasivos	0	0	0
Créditos Diferidos	0	0	0
RECURSOS GENERADOS POR LAS OPERACIONES	0	16,245,747	16,245,747
RECURSOS UTILIZADOS EN INVERSIONES:			
Préstamos Bancarios e Ints. Devengados por Pagar	0	0	0
Incremento o Decremento en Patrimonio	0	0	0
Adquisiciones de Inversiones en Activos Fijos	0	(7,909,928)	(7,909,928)
SUMA	0	8,335,819	8,335,819
Saldo Inicial del Efectivo y Equivalentes	0	0	0
Saldo Final del Efectivo y Equivalentes	0	8,335,819	8,335,819

Las notas que se adjuntan son parte integral del Estado Financiero

Dr. Gerardo Saúl Palacios Pámanes
RECTOR

C.P. Orquídea María Gómez Alatorre
Coordinación de Control Interno y
Transparencia

C.P. Hernán Martínez Leal
Jefe de Auditoría, Normatividad y Cuenta Pública

Informe Segundo Trimestre del 2012



UNIVERSIDAD DE CIENCIAS DE LA SEGURIDAD DEL ESTADO DE NUEVO LEÓN ESTADO DE SITUACIÓN FINANCIERA AL 30 DE JUNIO DEL 2012 (Pesos)

Concepto	No Restringido	Restringido Temporalmente	Restringido Permanente	Total
ACTIVO				
Circulante:				
Efectivo en Caja y Bancos	835,819	0	0	835,819
Inversión en Valores de Realización Inmediata	7,500,000	0	0	7,500,000
Cuentas por Cobrar:				
Clientes	441,269	0	0	441,269
Deudores diversos	26,962	0	0	26,962
Gobierno del Estado	0	0	0	0
Otros	0	0	0	0
Estimación p/Cuentas Incobrables	0	0	0	0
Otras Cuentas por Cobrar	0	0	0	0
Inventarios	1,350,210	0	0	1,350,210
Total Activo Circulante	10,154,260	0	0	10,154,260
No Circulante:				
Inversiones financieras a largo plazo	0	0	0	0
Cuentas y doc. por cobrar a largo plazo	0	0	0	0
Terrenos	0	0	0	0
Edificios	0	0	0	0
Equipo de Transporte	0	0	0	0
Maquinaria y Equipo	2,961,275	0	0	2,961,275
Mobiliario y Equipo de Oficina	2,604,483	0	0	2,604,483
Equipo de Cómputo	317,076	0	0	317,076
Herramienta	2,027,094	0	0	2,027,094
Otros Activos	0	0	0	0
Actualización de Activo Fijo	0	0	0	0
Depreciación Acumulada	(2,196,666)	0	0	(2,196,666)
Actualización de Depreciación Acumulada	0	0	0	0
Gastos Anticipados	0	0	0	0
Otros Activos Diferidos	0	0	0	0
Amortización	0	0	0	0
Total Activo No Circulante	5,713,262	0	0	5,713,262
TOTAL ACTIVO	15,867,522	0	0	15,867,522
PASIVO	321,970	0	0	321,970
PATRIMONIO	15,545,552	0	0	15,545,552
TOTAL PASIVO Y PATRIMONIO	15,867,522	0	0	15,867,522

Este Estado Financiero se presenta conforme lo establece el Boletín B-16

Dr. Gerardo Saúl Palacios Pámanes
R E C T O R

P.A.
C.P. Orquídea María Gómez Alatorre
Coordinación de Control Interno y Transparencia

C.P. Hernán Martínez Leal
Jefe de Auditoría, Normatividad y Cuenta Pública


Informe Segundo Trimestre del 2012




UNIVERSIDAD DE CIENCIAS DE LA SEGURIDAD DEL ESTADO DE NUEVO LEÓN ESTADO DE ACTIVIDADES DEL 1º DE ENERO AL 30 DE JUNIO DEL 2012 (Pesos)

Concepto	No Restringido	Restringido Temporalmente	Restringido Permanentemente	Total
Ingresos:				
Aportaciones Estatales	32,306,074	0	0	32,306,074
Aportaciones Federales	0	0	0	0
Propios	2,400,140	0	0	2,400,140
Otros Ingresos	621,134	0	0	621,134
Sub-total de ingresos	35,327,348	0	0	35,327,348
Costo de ventas	0	0	0	0
Gastos				
Servicios Personales	14,101,960	0	0	14,101,960
Servicios Generales	2,567,867	0	0	2,567,867
Materiales y Suministros	934,570	0	0	934,570
Conservación y Mantenimiento	0	0	0	0
Gastos por Depreciación y Amortización	2,196,666	0	0	2,196,666
Otros Gastos	2,868	0	0	2,868
Total gastos	19,803,931	0	0	19,803,931
Costo integral de financiamiento:				
Productos Financieros	22,826	0	0	22,826
Gastos Financieros	691	0	0	691
Fluctuación Cambiaria	0	0	0	0
Resultado por Posición Monetaria	0	0	0	0
Total costo integral de financiamiento	22,135	0	0	22,135
Otros gastos y productos netos	0	0	0	0
Cambios netos en patrimonio	15,545,552	0	0	15,545,552
Patrimonio al inicio del año	0	0	0	0
Patrimonio al final del año	15,545,552	0	0	15,545,552

Este Estado Financiero se presenta conforme lo establece el Boletín B-16


Dr. Gerardo Saúl Palacios Pámanes
R E C T O R


C.P. Orquídea María Gómez Alatorre
Coordinación de Control Interno y
Transparencia


C.P. Hernán Martínez Leal
Jefe de Auditoría, Normatividad y Cuenta Pública



Informe Segundo Trimestre del 2012

UNIVERSIDAD DE CIENCIAS DE LA SEGURIDAD DEL ESTADO DE NUEVO LEÓN

NOTAS RELEVANTES A LOS ESTADOS FINANCIEROS DEL 1 DE ABRIL AL 30 DE JUNIO 2012 (Pesos)

1.- Activo

1.1.- Circulante

La variación existente en la cuenta de "Efectivo en Caja y Bancos" por \$(2,942,817) es debido principalmente a que en el mes de mayo se dio apertura a las cuentas de Inversiones.

La variación existente en la cuenta de "Inversiones en Valores de Realización" por \$7,500,000 es debido a que en el mes de mayo se dio apertura a las cuentas de Inversiones.

1.2.- No Circulante

La variación existente en las cuentas de "Activo Fijo" por \$2,457,939 es debido al traspaso de los Activos Fijos del Gobierno del Estado a este Organismo y las compras de este año así como su depreciación.

2.- Pasivo

La variación existente en la cuenta de "Pasivo a Corto Plazo" por \$175,584 es debido a las compras de este año que aun no se programan para pago.

3.- Patrimonio

La variación existente en las cuentas de "Patrimonio" por \$8,511,593 es debido al traspaso de los Activos Fijos del Gobierno del Estado a éste Organismo así como su depreciación.



4.- Resultados

4.1.- Ingresos

Los Ingresos estan distribuidos de la siguiente manera:

Aportaciones Estatales por transferencia	\$16,995,821
Ingresos Propios	\$ 2,400,140
Aportaciones Estatales de Activo Fijo	\$ 7,550,605
Aportaciones Estatales controladas por Gobierno del Estado	\$ 9,234,997
Total	=====
	\$17,763,227

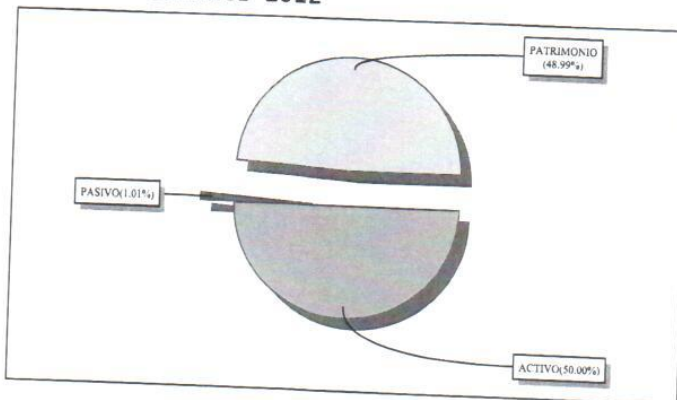
4.2.- Gastos

En este rubro la mayor cantidad de Presupuesto se invirtió en las partidas de "Servicios Personales" por \$14'101,960 representando un 71.21% del Gasto Total



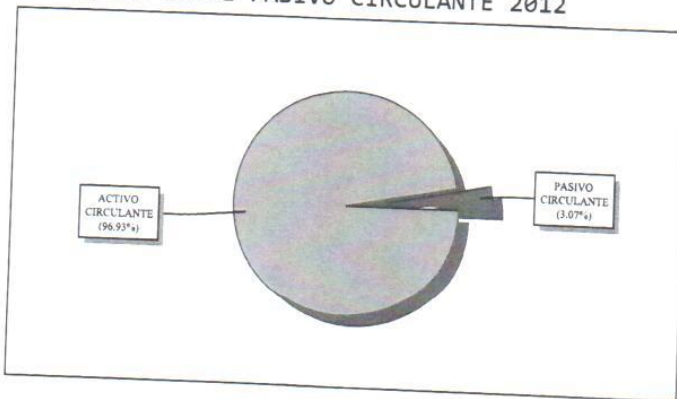
UNIVERSIDAD DE CIENCIAS DE LA SEGURIDAD DEL ESTADO DE NUEVO LEÓN
 ANÁLISIS GRÁFICO DEL ESTADO DE SITUACIÓN FINANCIERA
 BALANCE 2012

El Activo se compone principalmente por las aportaciones del Gobierno del Estado y el Patrimonio está compuesto principalmente por los Activos Fijos transferidos del Gobierno del Estado a este Organismo.



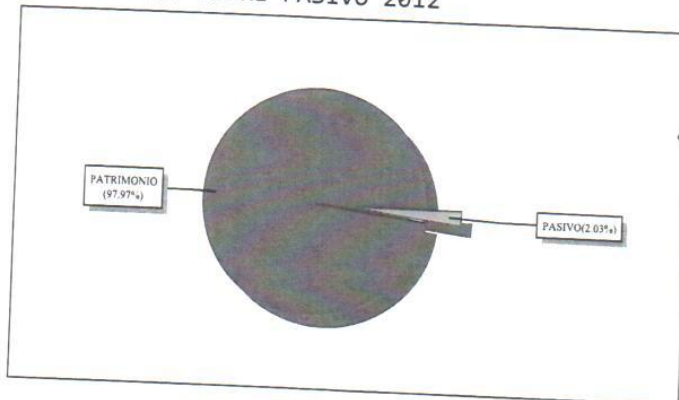
ACTIVO CIRCULANTE SOBRE PASIVO CIRCULANTE 2012

esta variación es debido a que el organismo es de nueva creación y por lo tanto no se han adquirido deudas significativas.



PATRIMONIO SOBRE PASIVO 2012

Esta variación es debido a que el Patrimonio está compuesto principalmente por los Activos Fijos transferidos del Gobierno del Estado a este Organismo.

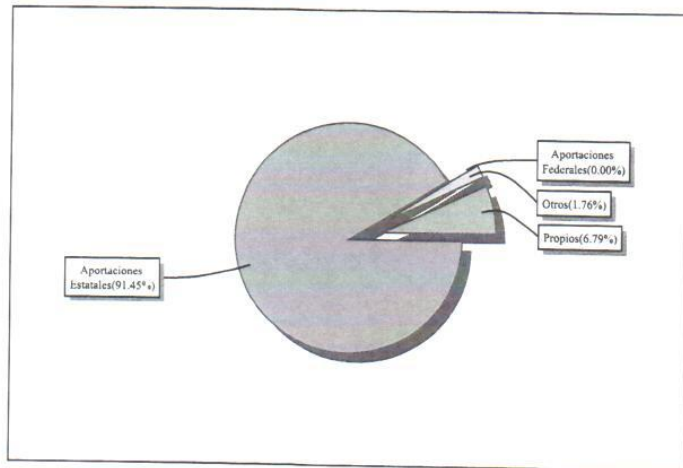




Informe Segundo Trimestre del 2012

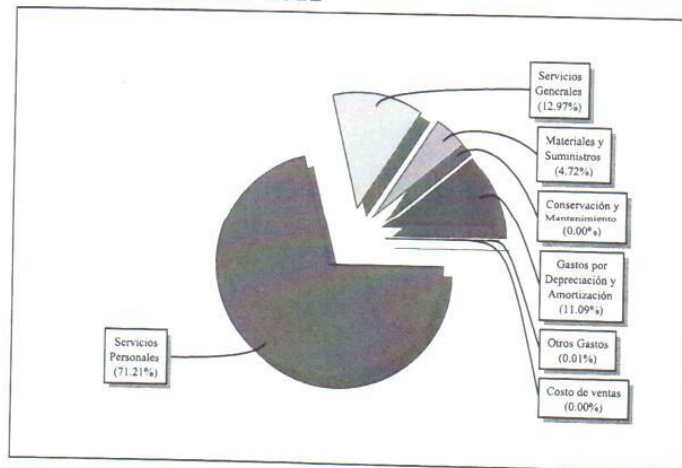
UNIVERSIDAD DE CIENCIAS DE LA SEGURIDAD DEL ESTADO DE NUEVO LEÓN ANÁLISIS GRÁFICO DEL ESTADO DE ACTIVIDADES INGRESOS 2012

La mayor parte de los Ingresos del Organismo provienen de Aportaciones Estatales



EGRESOS 2012

El Gasto que corresponde a Servicios Personales es ejercido por el Gobierno del Estado y en los demás rubros no se refleja un aumento en los Gastos debido a que es un Organismo de nueva creación.



Informe Segundo Trimestre del 2012



UNIVERSIDAD DE CIENCIAS DE LA SEGURIDAD DEL ESTADO DE NUEVO LEÓN COMENTARIOS A LAS VARIACIONES RELEVANTES DEL ESTADO DE SITUACIÓN FINANCIERA		
CONCEPTO	VARIACIÓN	COMENTARIOS
Inversiones en Valores de Realización Inmediata	7,500,000	Esta variación es debido a que el Organismo es de nueva creación y no existen saldos anteriores al 2012.
Maquinaria y Equipo	2,961,275	Esta variación es debido a que el Organismo es de nueva creación y no existen saldos anteriores al 2012.
Mobiliario y Equipo de Oficina	2,604,483	Esta variación es debido a que el Organismo es de nueva creación y no existen saldos anteriores al 2012 y por las compras de Activos en este año.
Herramientas	2,027,094	Esta variación es debido a que el Organismo es de nueva creación y no existen saldos anteriores al 2012 y por las compras de Activos en este año.
Depreciación Acumulada	(2,196,666)	Esta variación es debido a que el Organismo es de nueva creación y no existen saldos anteriores al 2012 y por las Depreciaciones de las compras de Activos en este año.
Proveedores	321,970	Esta variación es debido a que el Organismo es de nueva creación y no existen saldos anteriores al 2012.
No Restringido	15,545,552	Esta variación es debido a que el Organismo es de nueva creación y no existen saldos anteriores al 2012.

Informe Segundo Trimestre del 2012



UNIVERSIDAD DE CIENCIAS DE LA SEGURIDAD DEL ESTADO DE NUEVO LEÓN		
COMENTARIOS A LAS VARIACIONES RELEVANTES DE INGRESOS		
CONCEPTO	VARIACIÓN	COMENTARIOS
Aportaciones Estatales	32,306,074	Esta variación es debido a que el Organismo es de nueva creación y no existen saldos anteriores al 2012.

Informe Segundo Trimestre del 2012



UNIVERSIDAD DE CIENCIAS DE LA SEGURIDAD DEL ESTADO DE NUEVO LEÓN		
COMENTARIOS A LAS VARIACIONES RELEVANTES DE EGRESOS		
CONCEPTO	VARIACIÓN	COMENTARIOS
Servicios Personales	14,101,960	Esta variación es debido a que el Organismo es de nueva creación y no existen saldos anteriores al 2012.