



**UNIVERSIDAD
DE CIENCIAS DE
LA SEGURIDAD**
Ciencia, Patria y Humanismo



UCS

Universidad de Ciencias de la Seguridad del Estado de Nuevo León

UNIVERSIDAD DE CIENCIAS DE LA SEGURIDAD DEL ESTADO DE NUEVO LEÓN

87.1

LA NUEVA INDEPENDENCIA

www.nl.gob.mx





ANTECEDENTES

Decreto No. 195 publicado el 15 de abril de 2011, Ley que crea la Universidad de Ciencias de la Seguridad del Estado de Nuevo León como un Organismo Público Descentralizada de la Administración Pública del Estado de Nuevo León. Con personalidad jurídica y patrimonio propio.

MISIÓN

Profesionalizar al personal del Sistema Estatal, formando recurso humano altamente competitivo y especializado en el análisis del delito para la implementación de las mejores prácticas de administración de recursos, prevención, combate e investigación del crimen, buscando incidir con ello, de manera directa, en la mejora continua del servicio público y por ende de la seguridad.

INFORMACIÓN OPERATIVA RELEVANTE

1. Crecimiento Universitario

1.1 OFERTA ACADÉMICA

La Universidad de Ciencias de la Seguridad, ofrece una serie de programas académicos, con una visión integral de formación del alumnado que ingresa a la institución como cadete, policía en activo y como alumno. Asimismo, se tiene una propuesta de cursos de actualización, especialización, talleres y una oferta educativa de posgrado aperturada a quienes se desempeñan en las áreas de la prevención y seguridad. Todo ello se encuentra operativizado a través de las Escuelas que la conforman.

Programas académicos ofertados	
Área	Número de Programas
Escuela Básica	15
Escuela de Nivelación Académica y para Personal de Retiro	1
Escuela de Educación Continua	6
Escuela de Estudios de Posgrado	3
Total	25

Fuente: Universidad de Ciencias de la Seguridad

Con referencia al rubro de la profesionalización municipal, se firmaron 2 convenios para la capacitación, con el Municipio de Galeana; aquí se graduaron 2 generaciones: la 1ª. con una población de 14 elementos y la 2ª. Con la participación de 7 elementos, cursaron su Formación Inicial y Formación Inicial Equivalente.

En un hecho sin precedentes, el día 23 de abril, se constituyó: el 1er. grupo de Formación Inicial Equivalente, con elementos de los municipios de Doctor Arroyo, El Carmen, Galeana, General Zuazua,

87.2



Iturbide y Mier y Noriega, mismos que fueron formados y certificados, siendo la 1ª. Generación de policías municipales.

Con la finalidad de aplicar una política expansionista universitaria hacia los municipios del Estado de Nuevo León, el día 16 de julio de 2018, se constituyó el 2º. Grupo de policías municipales, ingresando 33 alumnos de 7 municipios, siendo estos: China, Doctor Arroyo, El Carmen, Galeana, Iturbide, Mier y Noriega y General Zuazua, para cursar la Formación Inicial Equivalente.

Se capacitó a 14 elementos adscritos a la Unidad de Medidas Cautelares del Estado de Nuevo León, en el curso Formación Inicial para Evaluadores de Riesgos Procesales, Supervisores de Medidas Cautelares y Suspensión Condicional del Proceso Etapa 1, en este curso, el egresado adquirió la capacidad de asumir las funciones y actividades bajo las bases del sistema de justicia penal, conocer e identificar los aspectos generales de la reforma constitucional en materia de seguridad y justicia, del Sistema Nacional de Seguridad Pública, del Código Nacional de Procedimientos Penales y de las diversas normas jurídicas que regulan la actuación de las autoridades de supervisión de medidas cautelares y de la suspensión condicional del proceso.



CURSOS IMPARTIDOS Y EGRESADOS DE LA UNIVERSIDAD DE CIENCIAS DE LA SEGURIDAD POR SEXO

2018

Nombre del programa														2018	
	ene-18	feb-18	mar-18	abr-18	may-18	jun-18	jul-18	ago-18	sep-18	oct-18	nov-18	dic-18	H-M	Total	
Formación inicial para policía preventivo estatal	H	0	38	32	37	0	84	76	0	64	110	33	96	570	696
	M	0	4	9	7	0	16	23	0	13	29	12	13	126	
Formación inicial para oficiales de guardia y custodia del sistema penitenciario	H	0	0	9	6	0	0	8	0	0	16	0	0	39	55
	M	0	0	3	2	0	0	2	0	0	9	0	0	16	
Formación inicial e equivalente para policía preventivo estatal	H	0	0	0	34	0	0	180	0	0	159	0	57	450	522
	M	0	0	0	3	0	0	27	0	0	31	0	9	72	
Formación inicial e equivalente para oficiales de guardia y custodia del sistema penitenciario	H	0	0	0	0	0	0	0	81	0	10	0	0	91	106
	M	0	0	0	0	0	0	0	14	0	0	0	0	14	
Formación inicial para policía preventivo municipal	H	0	2	0	0	0	0	0	0	4	54	77	0	137	197
	M	0	0	0	0	0	0	0	0	0	26	34	0	60	
Formación inicial e equivalente para policía preventivo municipal	H	0	0	0	0	0	0	33	0	0	129	0	75	237	279
	M	0	0	0	0	0	0	2	0	0	20	0	20	42	
Reacreditación Municipal	H	0	0	0	0	0	0	0	0	0	7	7	0	14	25
	M	0	0	0	0	0	0	0	0	0	2	9	0	11	
Formación inicial para Ejecutores de Reglas Procesales, Supervisores de Medidas Cautelares y Suspensión Condicional del Proceso (Base 1)	H	0	0	0	0	0	0	0	9	0	0	0	0	9	14
	M	0	0	0	0	0	0	0	3	0	0	0	0	5	
Curso de Reacreditación	H	0	350	333	0	611	0	0	388	0	323	246	168	3229	3705
	M	0	79	87	0	67	0	0	63	0	71	53	34	476	
Taller 1: La función del primer respondiente y la ciencia forense aplicada en el lugar de los hechos	H	0	0	0	0	0	43	0	0	0	0	0	0	43	50
	M	0	0	0	0	0	3	0	0	0	0	0	0	5	
Taller 2: La función policial y su eficiencia en los primeros actos de investigación.	H	0	0	0	0	17	0	0	0	0	0	0	0	17	20
	M	0	0	0	0	3	0	0	0	0	0	0	0	3	

87.4

LA NUEVA INDEPENDENCIA

www.nl.gob.mx





Competencias Básicas de la Función Policial / Preventivo	H	0	578	633	128	728	100	40	598	0	0	0	0	2805	3194
	M	0	81	115	16	85	20	7	65	0	0	0	0	389	
Competencias Básicas de la Función Policial / Custodios	H	0	0	0	0	0	0	0	81	0	0	0	0	81	95
	M	0	0	0	0	0	0	0	14	0	0	0	0	14	
Curso de Especialización para unidades especializadas en el combate al secuestro para Ministerio Público.	H	0	0	0	0	0	0	0	0	0	0	3	0	3	5
	M	0	0	0	0	0	0	0	0	0	0	2	0	2	
Curso de Especialización para unidades especializadas en el combate al secuestro para Policía Investigador	H	0	0	0	0	0	0	0	0	0	0	11	0	11	13
	M	0	0	0	0	0	0	0	0	0	0	2	0	2	
Uso Legítimo de la Fuerza	H	0	0	0	0	0	46	0	0	0	0	0	0	46	50
	M	0	0	0	0	0	4	0	0	0	0	0	0	4	
Grupo Táctico Intermedio	H	0	0	0	0	48	0	0	0	0	0	0	0	48	50
	M	0	0	0	0	1	0	0	0	0	0	0	0	1	
Curso para Inspectores de la Agencia para la Modernización y Modernización del Sistema del Transporte Público de Nuevo León	H	0	0	0	0	0	0	0	0	9	0	0	0	9	13
	M	0	0	0	0	0	0	0	0	4	0	0	0	4	
Programa de Capacitación de Justicia Cívica	H	0	0	0	0	0	0	0	0	0	0	74	0	74	84
	M	0	0	0	0	0	0	0	0	0	0	10	0	10	
Especialidad en prevención del delito	H	0	0	0	0	0	6	0	0	0	0	0	7	13	18
	M	0	0	0	0	0	2	0	0	0	0	0	3	5	
Maestría en Seguridad con acentuación en Prevención del Delito	H	0	0	0	0	0	6	0	0	0	0	0	7	13	17
	M	0	0	0	0	0	2	0	0	0	0	0	2	4	
Maestría en Victimología	H	0	0	0	0	0	0	0	0	0	0	0	6	6	22
	M	0	0	0	0	0	0	0	0	0	0	0	16	16	
Total	H	-	1,168	1,207	225	1,405	287	337	1,367	77	1,008	451	416	7,948	9,229
	M	-	164	214	30	156	49	61	163	17	188	122	117	1,281	
Sexo H = hombre, M = mujer															

1.2 MODELO ACADÉMICO EJECUTIVO

Como un hecho inédito en México, en el Estado de Nuevo León, se creó el programa académico denominado "Re acreditación enfocado al modelo del conjunto de la Institución Policial Estatal Fuerza Civil".



Éste es un modelo que parte del desarrollo de habilidades de liderazgo y trabajo en equipo de los mandos y el personal operativo de una compañía conformada por 150 elementos. El objetivo es desarrollar las competencias de la función policial para el quehacer del día a día.

La capacitación se realiza simultáneamente con todos los miembros de la compañía, con el fin de identificar la tarea, del rol que deben desempeñar para tener mejores resultados en la operación. Con una duración de 4 semanas, consistió en una logística de 4 bloques: técnicas y tácticas policiales, competencias básicas policiales, talleres y práctica.

1.3 DIVISIÓN DE PROFESIONALIZACIÓN

1.3.1 Escuela Básica

El objetivo de esta Escuela, es formar servidores públicos honestos y técnicamente preparados para el desempeño de la función policial, que obtengan una formación integral, con contenidos que posibiliten la adquisición de competencias para el óptimo desempeño de sus funciones.

La formación que se ofrece, eleva la calidad en el servicio del policía preventivo, por medio de la incorporación de un cuerpo de elementos de conocimientos teórico-prácticos, jurídicos y éticos, necesarios para que se desarrollen profesionalmente en la prevención del delito.

Asimismo, se ocupa de la integración a la vida universitaria de los cadetes de nuevo ingreso, a través del curso de inducción, en el cual han participado 81 elementos.

Por otra parte, se han destinado recursos humanos con el fin de atender la demanda para la profesionalización de otras instituciones de seguridad pública de los municipios, así como de otros estados de la República Mexicana. Así, por ejemplo, en el ámbito neoleonés, destaca la capacitación a municipios como: San Pedro Garza García, General Escobedo, Sabinas Hidalgo, Lampazos de Naranjo y Anáhuac.

Conviene señalar que el alcance de las capacitaciones no tiene limitaciones. Se extendió la cobertura de servicios de forma itinerante con el apoyo y aprovechamiento de las instalaciones de la Secretaría de Seguridad y Justicia de Proximidad del Municipio de General Escobedo del Estado de Nuevo León.



Cursos brindados a municipios				
Nombre del curso	Municipio/Estado	No. de elementos	Hombres	Mujeres
Competencias Básicas de la Función Policial	General Escobedo, Nuevo León.	131	117	14
Taller 2: La Función Policial y su Eficacia en los Primeros Actos de Investigación	General Escobedo, Nuevo León.	20	17	3
Competencias Básicas de la Función Policial	San Pedro Garza García, Nuevo León.	120	100	20
Taller 1: Primer Respondiente y la Ciencia Forense Aplicada en el Lugar de los Hechos	General Escobedo, Nuevo León.	50	45	5
Uso Legítimo de la Fuerza	General Escobedo, Nuevo León.	50	46	4
Formación Inicial para Policía Preventivo (Elementos en Activo) -Zona Norte 5to Escalón	Anáhuac, Lampazos de Naranajo y Sabinas Hidalgo, Nuevo León.	27	23	4
Formación Inicial para Policía Preventivo (Elementos en Activo) -Zona Sur	China, Doctor Arroyo, El Carmen Galeana General Zuazua, Iturbide Mier y Noriega, Nuevo León.	33	28	5
Total:		431	376	55

1.3.2 Escuela de Nivelación Académica y para Personal de Retiro

La Escuela de Nivelación Académica y para Personal de Retiro, tiene el objetivo de ofertar los estudios de nivel medio (preparatoria) al personal de sistema estatal que no tenga dicho nivel académico, así como brindar programas educativos de diversa índole al personal en retiro. Por lo anterior, la Universidad, firmó el Convenio de colaboración con Preparatoria Abierta del Estado, en el mes de abril de 2018, para fungir como sede a fin de ofertar, promocionar y facilitar, el acceso a los estudios de Nivel Medio Superior.

El programa de Preparatoria Abierta, permite atender la demanda educativa del personal activo de la Institución Policial Fuerza Civil, Protección Institucional, del Sistema de Administración Penitenciaria, policías municipales y cadetes que no pueden acceder a la modalidad escolarizada. Una de las prioridades de esta Escuela, es concienzar a los aspirantes acerca de la importancia de cursar su nivel medio superior y dar continuidad a su desarrollo académico mediante el asesoramiento personalizado.

87.7

LA NUEVA INDEPENDENCIA

www.nl.gob.mx





El proceso de captación de alumnos, se realiza por diferentes medios, como son: vía telefónica, correo electrónico, redes sociales y pláticas informativas llevadas a cabo en el Campo Policial No. 1 de Fuerza Civil, Centro de Readaptación Social Femenil (CERESO), Secretaría de Seguridad Pública del Estado de Nuevo León y en las instalaciones de la Universidad de Ciencias de la Seguridad; atendiendo un total de mil 124 prospectos.

Como resultado del esfuerzo, se encuentran inscritos 62 alumnos, de los cuales 82 por ciento son hombres y 18 por ciento son mujeres;

1.4 DIVISIÓN DE ESPECIALIZACIÓN

1.4.1 Escuela de Educación Continua

La Escuela de Educación Continua es responsable de coordinar la oferta educativa relativa a impartición de cursos, talleres, conferencias y diplomados, dirigidos a personal del Sistema de Seguridad Pública para su actualización permanente.

Dentro de las principales actividades realizadas en el periodo que se informa, se encuentran:

1er. Seminario Internacional de Seguridad, Función Policial y Derechos Humanos

Con la participación de especialistas en la materia provenientes de Colombia Chile, España y Venezuela. Los especialistas expresaron sus opiniones en torno a la Ley de Seguridad Interior, la cual hace referencia en la permanencia del Ejército Mexicano en labores de vigilancia en territorio nacional y el debate que ha surgido en torno a esta nueva legislación en la sociedad.

Cursos Especializados para Inspectores

Se diseñó una currícula especializada con el propósito de contribuir en el desarrollo y fortalecimiento de las competencias, considerando la pertinencia de la oferta académica de la Universidad, que exigen las actividades de los inspectores de la Agencia para la Racionalización y Modernización del Sistema de Transporte Público de Nuevo León.

Curso Grupo Táctico Intermedio

Impartido a 50 elementos del grupo de fuerzas especiales: Reacción Sureste del municipio de Saltillo, Coahuila, grupo que se destaca por sus altas exigencias de

87.8



operación y su estrategia táctica. Dicho grupo pernoctó durante una semana en las instalaciones de nuestra Universidad capacitándose con un instructor ex marino de operaciones especiales de Estados Unidos de América (EUA), quien cuenta con más de 29 años de experiencia en el tema de la seguridad pública.

El evento académico más grande en el año realizado en coordinación con la Universidad de Texas, San Antonio (UTSA). Con duración de 5 días, se llevaron a cabo mesas de diálogos, en donde se planteaba una problemática y se discutía acerca de su posible solución. Además, se robusteció la semana con 3 conferencias magistrales, llevadas a cabo por distinguidos académicos de la Universidad de Rice de Houston y UTSA, ambas en el Estado de Texas; así mismo de la Universidad de Miami en Florida. Se benefició alrededor de mil 300 personas, entre cadetes, policías en activos, funcionarios públicos, estudiantes y profesionistas.

CONFERENCIA: "LA RELEVANCIA DE LA EDUCACIÓN EN LA FORMACIÓN POLICIAL"

Impartida por el Prefecto Inspector de la Policía de Investigaciones de Chile, Jorge Álvaro Zambrano Araya y dirigida a 350 cadetes, teniendo como sede el auditorio de la Universidad. El jefe policiaco del país sudamericano comentó a los aspirantes a policías estatales, entre otros temas, las diferencias que existen en las corporaciones policiacas entre Chile y México. Mientras que en nuestro país cada estado cuenta con su propia corporación. En su país sólo existen la Policía de Investigación y los Carabineros de Chile; ambas con jurisdicción nacional.

DIPLOMADO EN DERECHOS HUMANOS EN EL ÁMBITO DE LA SEGURIDAD.

Su objetivo fue proporcionar a los 15 participantes (9 hombres y 6 mujeres) las herramientas conceptuales y prácticas para que puedan aplicar el contenido de los derechos humanos en el ámbito de la seguridad, con la colaboración de: Comisión para el Desarrollo de los Pueblos Indígenas (CDI), Comisión Nacional de Derechos Humanos (CNDH), Comisión Estatal de Derechos Humanos (CEDH), Instituto de Defensoría Pública, Policía Federal (PF), Instituto Estatal de las Mujeres del Estado de Nuevo León (IEMNL), Ciudadanos en Apoyo a los Derechos Humanos AC, Género y Salud Sexual Reproductiva, Casa Monarca y la Universidad Tecnológica de Santa Catarina.

CURSO: USO LEGÍTIMO DE LA FUERZA

Tiene por objeto proveer parámetros y condiciones mínimas que permitan diferenciar técnicas, tácticas, armas y niveles de fuerza, atendiendo las circunstancias que se presenten, ya sea para aumentar o para disminuir el grado de intervención. Fue dirigido

87.9



a 50 elementos de la Secretaría de Seguridad Pública y Justicia de Proximidad del Municipio de General Escobedo, Nuevo León e impartido en las instalaciones del Centro de Orientación y Denuncia Escobedo Seguridad Pública y Vialidad C4, en dicho municipio.

1.4.2 Escuela de Investigaciones de Ciencias de la Seguridad Pública

La Escuela de Investigaciones, busca generar conocimiento innovador que se plasme en investigaciones, eventos y publicaciones de difusión y divulgación para que impacten en mejores prácticas de la seguridad.

Los estudios realizados tienen interés y pertinencia en el quehacer diario de la población. Los proyectos de investigación, pueden llegar a transformarse en acciones estratégicas de prevención y combate a la inseguridad.

A lo largo de este primer año de gestión se realizaron 15 publicaciones en revista especializada, libros, capítulos en libros y reseñas.

1.4.3 Escuela de Estudios de Posgrado

La Escuela de Estudios de Posgrado, diseña, planifica e imparte programas de especialidades, maestrías y próximamente un doctorado, acordes a las necesidades de los escenarios educativos y de seguridad imperantes en el plano municipal, estatal, nacional e internacional. Toda la oferta con valor curricular y bajo los estándares del Programa Nacional de Posgrado de Calidad del Consejo Nacional de Ciencia y la Tecnología (CONACyT).

Por otro lado, con un impacto internacional, los días 13 y 14 de septiembre de 2018, la Universidad de Ciencias de la Seguridad, participó en el XXII Congreso Internacional de Servicio de Policía: Dialoguemos sobre Modelos de Vigilancia Policial. Se celebró en la Ciudad de Bogotá, Colombia, con la finalidad de conocer los cambios en materia de formación policial y explorar la posibilidad del impulsar la movilidad de docentes y alumnos de nuestros programas de posgrado.

ALUMNOS DE LA ESCUELA DE POSGRADO

Actualmente, la Universidad de Ciencias de la Seguridad, cuenta con una matrícula de 85 alumnos de posgrado e incorporó a su planta docente a 6 profesionales de primer nivel dentro de los cuales destacan varios investigadores del Sistema Nacional de Investigadores del CONACyT. Cabe mencionar que los alumnos de estas maestrías cuentan con trabajadores de las Instituciones de Seguridad Pública del Estado.

1.5 CAPITAL HUMANO

87.10



El capital humano, es un factor determinante en la consecución de la calidad de todos los procesos institucionales; por tanto, es fundamental contar con un personal altamente calificado en su grado de formación. De igual forma es pertinente su constante actualización de conocimientos.

1.5.1 Planta Docente

El cuerpo docente de tiempo completo de la Escuela Básica, cuenta con una plantilla de 32 maestros e instructores con perfil técnico-táctico (técnico superior universitario en administración y mando policial, ex policías y exmilitares), y con grado de licenciatura, maestría o doctorado.

Adicionalmente, para brindar el servicio de las instituciones de seguridad pública de los municipios y estados de la República Mexicana, la Universidad de Ciencias de la Seguridad, cuenta con docentes altamente calificados provenientes de algunos estados del país: 2 de Chihuahua, uno de Guanajuato, uno del Estado de México y 2 de Tamaulipas.

Es importante resaltar que esta casa de estudios imparte cursos especializados a municipios, aún y cuando sus academias municipales les pertenecen a las extensiones de la Universidad. Estas no cuentan con instructores certificados o con instalaciones apropiadas para impartir los cursos que demandan habilitación de espacios exprofeso en la oferta educativa por parte de la Federación como son: 7 Competencias Básicas de la Función Policial y los talleres de la Estrategia Nacional de Fortalecimiento del Sistema de Justicia Penal.

La experiencia de los docentes es un valor agregado, algunos de ellos han desempeñado puestos importantes en el tema de la seguridad pública, como: directores de centros penitenciarios, secretarios municipales de seguridad pública, docentes e investigadores universitarios, así como operadores del sistema penal acusatorio mexicano como: defensores, fiscales, peritos y jueces.

1.5.2 Docentes e investigadores

Sin duda, el beneficio de contar con elementos integrados al Sistema Nacional de Investigadores radica en promover y fortalecer, a través de la evaluación, la calidad de la investigación científica y tecnológica, y la innovación que se produce en la Universidad.

Grado académico de docentes de posgrado	
Grado	Número
SNI 2	1
SNI 1	7
CSNI	3
Doctores	12
Doctorantes	5
Másters	3
Academia Mexicana de las Ciencias (AMC)	1
Total	32

Fuente: Escuela de Investigaciones. Universidad de Ciencias de la Seguridad.

1.5.3 Desarrollo Humano



La educación, capacitación y especialización continúa del personal docente y administrativo es de suma importancia para el mejor desempeño de sus funciones en la Universidad.

La Universidad de Ciencias de la Seguridad, está comprometida en el fortalecimiento de una cultura de transparencia institucional, lo que puede traducirse en cumplir con las exigencias normativas estatales y nacionales, entre las que destacan: "Criterios para que los sujetos obligados garanticen condiciones de accesibilidad que permitan el ejercicio de los derechos humanos de acceso a la información y protección de datos personales a grupos vulnerables", a través de las acciones establecidas en el Plan de accesibilidad en materia de capacitación.

Para el cumplimiento de las exigencias legales, uno de los ejes de actuación radicó en la asistencia de 8 capacitaciones del personal administrativo con el apoyo de otras instituciones expertas en la materia, lo que permitió la concienciación que implica la rendición de cuentas a los entes estatales y la sociedad.

2. Vinculación Académica y Social

2.1 CONSEJO ACADÉMICO REGIONAL NORESTE

Una de las expectativas de mejoramiento de la capacitación policial en México ha sido la conformación regional de las instituciones policiales de enseñanza. Se integró el Consejo Académico Regional Noreste, para el Fortalecimiento de las Academias, Institutos y Universidades de Formación de los Integrantes de las Instituciones de Seguridad Pública. Aquí, 5 Estados (Coahuila, Durango, Nuevo León, San Luis Potosí y Tamaulipas) participan conjuntamente con sus instituciones dedicadas a la profesionalización de los operadores de seguridad pública.

El intercambio de experiencias obtenidas por las universidades, academias e institutos de los estados y municipios, permitirá mejorar los planes y programas de estudio, al reconocer y ejercitar las mejores prácticas para la profesionalización de sus integrantes, lo que impactará en un modelo de formación y ejecución policial único. Durante la 1ª. Sesión Ordinaria de este organismo, atendiendo al reconocimiento y liderazgo de la Universidad de Ciencias de la Seguridad, se eligió de manera unánime, a la Rectoría de la Universidad, para presidir la región noreste. Con ello, el prestigio del modelo educativo de seguridad policial se va expandiendo a otras entidades del país.

Dentro de las primeras acciones realizadas por parte de la Comisión de la Universidad de Ciencias de la Seguridad-Consejo Académico de la Región Noreste (Universidad-CARN), se realizaron 9 reuniones de trabajo en las ciudades de Durango, Durango; Ramos Arizpe y Torreón, en Coahuila; San Luis Potosí, San Luis Potosí y Ciudad Victoria, en Tamaulipas para la difusión de los programas y servicios ofertados por la Universidad. Así como conocer las necesidades de la región noreste y poder adaptar la oferta educativa. Cabe señalar, que se lograron alianzas académicas para posicionar la oferta educativa.

En el mes de septiembre de 2018, se celebró la segunda reunión de trabajo realizada en la Ciudad de Durango, con el objetivo de sumar esfuerzos y experiencias para tomar las mejores prácticas y poder contar con mejores policías que puedan brindar un mejor servicio a la ciudadanía.



2.2 CONVENIOS Y ACUERDOS

- CENTRO ESTATAL DE CAPACITACIÓN DE LA CRUZ ROJA MEXICANA
- INSTITUTO BENENGELI
- SECRETARÍA DE EDUCACIÓN DEL ESTADO
- UNIVERSITY OF TEXAS AT SAN ANTONIO
- MINISTERIO PÚBLICO DE CHILE
- MUNICIPIOS DE DOCTOR ARROYO, EL CARMEN, GALEANA, GENERAL ESCOBEDO, GENERAL ZUAZUA, ITURBIDE, MIERY NORIEGA, SAN NICOLÁS DE LOS GARZA, SAN PEDRO GARZA GARCÍA, DEL ESTADO DE NUEVO LEÓN.
- ESTADO DE COAHUILA.
- INSTITUTO SUPERIOR DE SEGURIDAD PÚBLICA (ISSP) DE BUENOS AIRES, ARGENTINA.
- COMISIÓN DE DERECHOS HUMANOS NUEVO LEÓN (CEDHNL)
- PROYECTO DE CONVENIO DE COLABORACIÓN ACADÉMICA ENTRE EL GALILEE INTERNATIONAL MANAGEMENT INSTITUTE, NAHALAL, ISRAEL.
- UNIVERSIDAD CÉSAR VALLEJO DE PERÚ
- ACADEMIA NACIONAL DE ESTUDIOS POLÍTICOS Y ESTRATÉGICOS (ANAPE) DE CHILE

2.3 EXTENSIONES MUNICIPALES

Desarrollar y fortalecer mecanismos de coordinación efectiva con los municipios y las academias municipales que tienen convenio con la Universidad de Ciencias de la Seguridad, es una de las visiones institucionales que ha mantenido la actual administración.

Por lo cual, se visitaron las 8 academias en los municipios de Apodaca, General Escobedo, Guadalupe, Monterrey, Santa Catarina, San Nicolás de los Garza, San Pedro Garza García y Juárez, mismas que tienen convenios con la Universidad, teniendo el objetivo de cumplir con los lineamientos que señala el SESNSP en el modelo óptimo policial y que se les pueda considerar para su certificación como extensiones y actualmente los municipios trabajan con la finalidad de reunir los 12 lineamientos básicos que la ley señala.

De la misma manera, a los 43 municipios se les oferta y les brinda el servicio directo de formación y certificación para sus elementos policiacos.

2.4 PROXIMIDAD SOCIAL

87.13

LA NUEVA INDEPENDENCIA

www.nl.gob.mx





En coordinación con la Secretaría de Seguridad Pública de Nuevo León (SSPNL), la Institución Policial Estatal Fuerza Civil y las Secretarías de Seguridad municipales, la Universidad realiza un trabajo en conjunto, para tener un acercamiento a la población. Dicha actividad, se realiza haciendo una invitación a la ciudadanía a participar en la ceremonia de honores a la bandera y se llevaron a cabo 6 eventos en:

- o Parque Fundidora
- o Parque Ecológico Chipinque.
- o Plazas municipales de San Pedro Garza García, Cadereyta Jiménez, Santiago y Montemorelos.

2.5 COLABORACIONES INSTITUCIONALES

El Comisionado Nacional de Seguridad (CNS), en coordinación con la Policía Federal, el SESNSP, y las secretarías de seguridad pública de las entidades federativas de: Aguascalientes, Baja California Sur, Estado de México, Tlaxcala, Nuevo León y Quintana Roo, han formado el Comité Técnico Evaluador para la Profesionalización para el Analista en Seguridad Pública.

En este sentido, la Universidad de Ciencias de la Seguridad, forma parte de este Comité, con la encomienda de operar y ser sede del proyecto de formación inicial para analistas en seguridad pública. En la primera etapa, corresponde la formación de 35 instructores evaluadores, seleccionados vía convocatoria por parte de la CNS, a través de 80 horas presenciales en las instalaciones de la Universidad de Ciencias de la Seguridad. Actualmente, se encuentra en operación.

Se tiene proyectada una segunda etapa, donde la Universidad coordinará y operará la formación inicial de 193 analistas en seguridad pública, el cual consta de un curso de 290 horas, que constituye en: 210 horas presenciales y 80 horas en línea.

Por otra parte, la Universidad, fue sede del 1er. Torneo de Tiro, organizado por la de la Secretaría de Seguridad Pública, donde participaron 112 elementos de Fuerza Civil y 50 elementos de Protección Institucional, de los cuales 15 resultaron premiados obteniendo el primero, segundo y tercer lugar en las distintas ramas, femenino y varonil así como en categoría de escuadras.

3. BIENESTAR UNIVERSITARIO

3.1 INFRAESTRUCTURA INSTITUCIONAL Y TRANSPORTE

87.14

LA NUEVA INDEPENDENCIA

www.nl.gob.mx





La actividad operativa y prestacional de servicios de la Universidad de Ciencias de la Seguridad representa uno de los rubros que permiten la consecución de la misión y visión universitaria que se plasma en la normativa que crea la misma. Por ello, atender cada una de las necesidades que, por la propia inercia operacional de la institución se presentan. Esto es, el mantenimiento de las áreas, la adquisición de insumos, creación y optimización de espacios que permitan una estancia digna de los universitarios deviene en una de las prioridades de la presente administración.

En este orden de ideas, se elaboró el proyecto para la renovación del parque vehicular, derivado de que el actual tiene más de 6 años de antigüedad y es insuficiente para las actividades propias de la Institución. En una primera etapa, se adquirieron 2 unidades con las características mínimas necesarias para hacer más eficientes las actividades académicas y administrativas, cabe destacar que dicha adquisición se realizó con recursos propios.

3.1.1 Dignificación de espacios

Se logró habilitar una secundaria, facilitada por la SSPNL, en la colonia Fabriles del municipio de Monterrey para utilizarse como aula y así poder tener un mayor alcance de elementos capacitados. Dicha secundaria fue adaptada como salón de clases proporcionándole el equipamiento mínimo necesario para brindar clases de manera óptima.

- Mantenimiento a los baños y regaderas de los dormitorios del edificio Patria.
- Incremento de la capacidad de regaderas y sanitarios en el baño del lado oriente del edificio Patria.
- Renovación de una parte del equipo de lavandería, ya que el anterior era obsoleto y deficiente.
- Rehabilitación de la techumbre de la entrada principal de la Universidad.
- Acondicionamiento el estacionamiento exterior para los alumnos.

3.1.2 Infraestructura tecnológica

87.15



Una principal preocupación de esta administración, ha sido brindar el soporte técnico a los usuarios, para el mejor desempeño de los equipos de cómputo y llevar a cabo de manera eficiente las actividades laborales y educativas.

Por primera vez, la Universidad cuenta con un dispositivo firewall, el cual protege a nuestra institución de ataques externos e internos vía internet a las comunicaciones o a los archivos de nuestro personal, permitiendo al mismo tiempo comunicaciones autorizadas.

Al inicio de la presente administración, se contaba con una velocidad de internet de 20 megabytes, cantidad utilizada en hogares, lo cual era insuficiente para la labor universitaria. En este sentido, se optó por incrementar a un máximo de 110 megabytes, los cuales han proporcionado una mayor estabilidad informática, para dar servicio a más de 200 equipos de cómputo y más de 20 impresoras.

3.1.2 Áreas de apoyo académico

En otro orden de ideas, para dar cumplimiento a los estándares establecidos por el Modelo Óptimo de la Función Policial, la Universidad de Ciencias de la Seguridad, recibió en donación por parte del Fideicomiso del Estado de Nuevo León para la Implementación del Sistema de Justicia Penal (SIJUPE) y la Institución Policial Fuerza Civil la Sala de Juicios Orales. El mobiliario por parte del 1o. y los instrumentos tecnológicos por parte de la 2a., para la instrumentación de dicha Sala, lo que permitirá llevar a cabo talleres y prácticas en la materia, con instructores operadores del Sistema de justicia penal.

Con apoyo de la Iniciativa Mérida, la Embajada de los Estados Unidos de América otorgó en donación un simulador de tiro con una avanzada tecnología, mismo que fue instalado en el Laboratorio del Uso Racional de la Fuerza. Se dió capacitación para su operación a 3 instructores de la Universidad.

Con esta nueva tecnología, es posible utilizar armas cortas y largas en retroceso a base dióxido de carbono (CO₂) lo cual permite una experiencia apegada a la realidad y dentro del simulador caben hasta 8 personas. Permite realizar ejercicios desde una detención hasta un enfrentamiento con armas de fuego y armas blancas. Además, puede cambiar la situación de una escena agresiva a una pasiva o sin resistencia y viceversa.

Un compromiso establecido con la actual administración del Ejecutivo estatal, fue equipar a la Universidad de Ciencias de la Seguridad con una sala de cómputo,



conformada con 60 máquinas y acceso a internet, mismas que serán utilizadas por parte de los alumnos en apoyo a su desarrollo académico.

Con lo anterior, se da cumplimiento a los estándares establecidos por Modelo Óptimo de la Función Policial, emitidos por la Secretaria de Gobernación, en el diagnóstico nacional sobre las policías preventivas de las entidades federativas, expedido en el mes de diciembre del año 2017.

Se creó la Biblioteca Universitaria, para que conforme a la Ley General de Bibliotecas, se incorpore con posterioridad, a la Red Nacional de Bibliotecas Públicas. El acervo bibliográfico de la biblioteca está comprendido por 605 ejemplares de diversas editoriales, para consulta de todo el personal docente, administrativo, cadetes, activos, estudiantes de maestría o ajenos a la institución, con la finalidad de dar cumplimiento a la educación de calidad. Lo anterior representa un apoyo para la impartición de cátedra, cuenta con distintas temáticas como lo es: Derecho, Criminología, Seguridad Pública, Derechos Humanos, entre otros, asimismo cuenta con libros de especialidad para los investigadores y alumnos de posgrado.

Cabe destacar que los alumnos y docentes, pueden acceder a un catálogo electrónico de más de 40 mil libros que contiene la biblioteca digital de la editorial española Tirant Lo Blanch.

3.2 CULTURA UNIVERSITARIA

La Universidad de Ciencias de la Seguridad, se interesa en concienciar a los servidores públicos pertenecientes al Sistema Estatal de Seguridad Pública del Estado de Nuevo León, mediante la promoción, estudio y divulgación de los derechos humanos, la igualdad de género, y como fin primordial, que cumplan su trabajo y sus funciones encomendadas. Todo esto con estricto apego a esos derechos, lo cual se ve reflejado en la prestación de servicio público de calidad a la ciudadanía.

Tras haberse declarado estado de alerta de género, en el mes de febrero de 2017, en los municipios de Apodaca, Cadereyta Jiménez, Guadalupe, Juárez y Monterrey, del Estado de Nuevo León, se observa la necesidad de trabajar con perspectiva de género. Bajo este tenor, la Universidad, participa para paliar esta problemática social, a través de la impartición de conferencias, cursos y talleres, a los cuales ha asistido un gran número de población de nuestros cadetes y policías activos.

Gracias al proyecto de la Coordinación de derechos humanos e igualdad de género, se han concretado vínculos de trabajo con diferentes asociaciones civiles, e Instituciones a nivel municipal, estatal y federal, que se dedican a brindar apoyo de forma gratuita, sin generar costo alguno para la Institución, y con

87.17



gran beneficio a la misma.

A continuación, se listan los cursos, talleres y conferencias que se han llevado a cabo en las instalaciones de la Universidad:

Cursos talleres y conferencias en la Universidad				
Fecha	Nombre del Curso	No. de Elementos	H*	M*
Agosto de 2018	Sensibilización entre igualdad, equidad y perspectiva de género, impartida por el Instituto de la Mujer del Estado de Nuevo León (IEMNL)	300	NA	NA
	Comunicación para la igualdad, impartida por IEMNL	280	NA	NA
Septiembre de 2018	Seguridad Pública y Derechos Humanos, impartida por CNDH	45	33	12
	El derecho y la libertad de expresión en México, impartida por CNDH	214	184	30
	Igualdad y género, impartida por CNDH	63	51	12
	Igualdad y no discriminación, impartida por CNDH	63	51	12
	Cultura de la paz, impartida por IEMNL	292	237	55
Octubre de 2018	Nuevas masculinidades, impartida por IEMNL	350	NA	NA
	Construcción de género, impartida por Facultad de Comunicación de la Universidad Autónoma de Nuevo León (FCUANL)	350	NA	NA
	Respeto a la diversidad, impartida por IEMNL	350	NA	NA

ACTIVIDADES SOCIO-CULTURALES

La Universidad de Ciencias de la Seguridad conmemoró su séptimo aniversario con una semana de actividades culturales, académicas y deportivas, la semana comprendida del 9 al 13 de abril, la que contó con una afluencia de mil 750 personas.

Con el fin de fomentar la cultura integraron el primer Ballet de Danza Folklórica de la Policía Estatal de Nuevo León. El grupo, formado por 25 cadetes a cargo de la maestra Laura Torres Acosta, realizó su presentación con el bailable regional "Evangelina" durante la ceremonia de graduación del escalón 39 el pasado 6 de septiembre de 2018.

Para impulsar la cultura de reciclaje en los alumnos y contribuir al desarrollo sustentable en la Universidad, los cadetes iniciaron la campaña "Pongamos el ejemplo" instalando 12 botes en varias áreas con el fin de recolectar por separado los botes de plástico o PET, latas de aluminio, así como basura en general.

87.18

LA NUEVA INDEPENDENCIA

www.nl.gob.mx





En colaboración con Consejo para la Cultura y las Artes de Nuevo León (CONARTE), se llevó a cabo en el auditorio de la Universidad la obra teatral "Balada para un Amigo", interpretada por el actor Pablo Luna Álvarez de grupo Percha Teatro. Llenando a su máxima capacidad las instalaciones con la presencia de cadetes y personal administrativo de la institución. Con este tipo de actividades se busca concienciar a nuestros alumnos sobre la importancia de cultivar valores en nuestro andar y hacer cotidiano.

Se tuvo la visita de 39 alumnos de la Facultad de Derecho y Criminología de la UANL, quienes hicieron un recorrido por las instalaciones de la Universidad, conociendo todo acerca la vida del policía y el modelo de internamiento que se tiene. Los alumnos pudieron realizar diferentes actividades, tales como: detención y conducción de personas y tiro virtual, impartidas por instructores expertos

ACTIVIDADES DEPORTIVAS

Con relación a actividades deportivas, los cadetes de la Universidad de Ciencias de la Seguridad, obtuvieron el primer lugar en la 1ª. Carrera por la Proximidad y la Inclusión organizada por la Secretaría de Seguridad Pública del Municipio de General Escobedo, Nuevo León.

Los directivos y personal docente y administrativo, participaron en un evento deportivo con internos del Centro Preventivo y de Reinserción Social Topo Chico.

Un instructor logró obtener el 1er. lugar en Defensa Personal, general durante el "Torneo Internacional de Global Hapkido Korea 2018", que se llevó a cabo en la ciudad de Seúl, durante la semana del 23 al 30 de julio; dicho instructor formó parte de la delegación Mexicana que obtuvo el primer lugar en "Demostración de Defensa Personal" por equipos y tercer lugar a nivel global entre todas las escuelas de Corea del Sur; así mismo obtuvo el segundo lugar en: "Demostración de forma a manos libres".

La instructora de Acondicionamiento Físico, ganó la medalla de oro en la final de 100 metros con vallas en la 50ª Edición de la Copa Nuevo León de Atletismo 2018, representando a la Universidad de Ciencias de la Seguridad. En una competencia previa, la instructora también, ganó la medalla de bronce en los 100 metros planos.



4. Proceso de Certificación de Calidad

4.1 CERTIFICACIONES Y RECONOCIMIENTOS DE CALIDAD.

Con la finalidad de obtener una certificación a nivel internacional para mejorar la interacción institucional, así como de optimizar la prestación de los servicios de la Universidad, se firmó el Convenio de colaboración con la Comisión de Acreditación para Agencias de Aplicación de la Ley (CALEA).

Se han realizado diversas actividades para dar cumplimiento:

1. Capacitación del equipo de certificación de la Universidad de Ciencias de la Seguridad en Miami, Florida.
2. Desarrollo de 160 estándares; es decir, directivas, normas y procedimientos de cada uno de los departamentos.
3. Capacitación sobre el manejo de la plataforma de CALEA, en nuestra institución, con asistencia de los gerentes de acreditación de varios estados de la República, así como el director de Internacional Narcotics and Law Enforcement (INL) y los auditores de CALEA.
4. Implementación de las directivas de acuerdo a los estándares de calidad CALEA, que señala en sus lineamientos y con esto se ha logrado eficientizar el desempeño de las laborales de cada área.
5. Auditoría, obteniendo un 100 por ciento de las directivas aprobadas y el resto siguen en proceso de modificación de acuerdo a los auditores de citado organismo.

De conformidad al marco jurídico vigente, establecido en los artículos 63 fracción XIII, 85, fracción X y XXIII y 136 de la Constitución Política del Estado Libre y Soberano de Nuevo León; 52, 61, 65 y 144 al 148 de la Ley de Administración Financiera para el Estado de Nuevo León; 18 fracción II; 21 fracción XV de la Ley Orgánica de la Administración Pública para el Estado de Nuevo León y 2 fracciones V, X y XXIX; 7 de la Ley de Fiscalización Superior del Estado de Nuevo León 52, 53 fracción I a V, 54 y 55 de La ley General de Contabilidad Gubernamental, el Ejecutivo y sus Organismos Descentralizados y Fideicomisos, así como las personas físicas o morales, públicas o privadas que reciban recursos públicos, deberán rendir su Cuenta Pública en forma anual al H. Congreso del Estado, en los términos y plazos que esta misma legislación establece.

87.20

LA NUEVA INDEPENDENCIA

www.nl.gob.mx

Cuenta Pública 2018



Secretaría de Finanzas
Nuevo León

INSTITUCIÓN: UNIVERSIDAD DE CIENCIAS DE LA SEGURIDAD

NOMBRE DEL PROGRAMA: PROFESIONALIZACIÓN DEL SISTEMA INTEGRAL DE SEGURIDAD PÚBLICA

TEMA DEL PID: SEGURIDAD PÚBLICA

OBJETIVO: BRINDAR A LA POBLACIÓN DE NUEVO LEÓN UNA SEGURIDAD PÚBLICA INTEGRAL A TRAVÉS DE INSTITUCIONES DE SEGURIDAD ALTAMENTE CAPACITADAS, CONFIABLES Y CERCANAS A LA COMUNIDAD

ESTRATEGIA: CONSOLIDAR UNA INSTITUCIÓN POLICIAL QUE BRINDE SEGURIDAD Y CONFIANZA A LA CIUDADANÍA

BENEFICIARIO (POR): ALUMNOS INCORTOS A LA UNIVERSIDAD DE CIENCIAS DE LA SEGURIDAD

GOBIERNO DEL ESTADO DE NUEVO LEÓN
SECRETARÍA DE FINANZAS Y RESERVA GENERAL DEL ESTADO
PRESUPUESTO POR RESULTADOS
REPORTE DE AVANCE FÍSICO - FINANCIERO 2018

VALOR DEL PROGRAMA PRESUPUESTADO				
MONEDA	MILLONES			
AVANCE FINANCIERO				
TRIMESTRE	1	2	3	4
MONEDA	16,947,100	36,204,655	67,201,410	86,282,348
PORCENTAJE	16.7%	37.5%	68.4%	88.3%

CLASIFICACIÓN PROGRAMÁTICA: 1412102

CP CON C: 1

MATRIZ DE INDICADORES DE RESULTADOS 2018													
RECURSO SUBSIDIARIO	INDICADOR	FÓRMULA	FRECUENCIA	META ANUAL	AVANCE FÍSICO					MEDIOS DE VERIFICACIÓN Y FUENTE DE INFORMACIÓN	EFECTOS		
					2016	2017	2018	2019	2020			2021	
FIN	CONTINUAR MEJORANDO LA ATENCIÓN A LA CIUDADANÍA POR PARTE DE LOS ELEMENTOS DE SEGURIDAD PÚBLICA MEDIANTE LA MEJORA EN LA CALIDAD DEL SERVICIO	TASA DE VARIACIÓN DE LA MEJORA EN LA CALIDAD DEL SERVICIO	PROPORCIÓN DE LA POBLACIÓN QUE HA EXPERIMENTADO UNA MEJORA EN LA CALIDAD DEL SERVICIO EN EL AÑO T - PROPORCIÓN DE LA POBLACIÓN QUE HA EXPERIMENTADO UNA MEJORA EN LA CALIDAD DEL SERVICIO EN EL AÑO T-1 / PROPORCIÓN DE LA POBLACIÓN QUE HA EXPERIMENTADO UNA MEJORA EN LA CALIDAD DEL SERVICIO EN EL AÑO T-1 * 100	ANUAL	2.7%	-15.52	-15.52	11.25	8.88%			ÍNDICES NACIONALES DE CALIDAD E IMAGEN GOBIERNAMENTAL (INCOG) 2016, 2018, 2019, 2020, 2021; ENCUESTAS DE SATISFACCIÓN DE LOS CIUDADANOS (ENCUSAT) 2016, 2018, 2019, 2020, 2021	
PROPÓSITO	LOS ALUMNOS INCORTOS A LA UNIVERSIDAD DE CIENCIAS DE LA SEGURIDAD CUMPLEN CON COMPETENCIAS Y SE PROFESIONAN EN SUS FUNCIONES	TASA DE VARIACIÓN DE EFICIENCIA TERMINAL	(EFICIENCIA TERMINAL DEL AÑO T - EFICIENCIA TERMINAL DEL AÑO T-1) / EFICIENCIA TERMINAL DEL AÑO T-1 * 100	ANUAL	1.8%	24.22	24.55	1.35	49.9%			BASE DE DATOS DE CONTROL ESCOLAR / DEPARTAMENTO DE ALUMNOS Y SERVICIOS ESCOLARES	LOS ALUMNOS CONCLUYEN SU FORMACIÓN ACADÉMICA

87.21

LA NUEVA INDEPENDENCIA

www.nl.gob.mx



Universidad de Ciencias de la Seguridad del Estado de Nuevo León (UCS)



RELACION NARRATIVO	INDICADOR	INDICADOR	FORMULA	FRECUENCIA	META ANUAL	LÍNEA BASE	AVANCE FÍSICO				MODOS DE VERIFICACIÓN Y FUENTE DE INFORMACIÓN	EFECTOS		
							SEMESTRE		TRIMESTRE					
							I	II	I	II	III	IV		
COMPONENTES	C1 SERVICIO DE FORMACIÓN DE LA DIVISIÓN DE PROFESIONALIZACIÓN MIXTA (BÁSICA, TÉCNICO SUPERIOR, E IGUAL EQUIVALENTE)	TASA DE VARIACIÓN DE EFICIENCIA TERMINAL DE LA DIVISIÓN DE PROFESIONALIZACIÓN	$(\text{EFICIENCIA TERMINAL DEL AÑO T} - \text{EFICIENCIA TERMINAL DEL AÑO T-1}) / (\text{EFICIENCIA TERMINAL DEL AÑO T-1}) * 100$	SEMESTRAL	1.00	24.46	15.06	0.12					BASE DE DATOS DE CONTROL ESCOLAR / DEPARTAMENTO DE ADMISIONES Y SERVICIOS ESCOLARES	EL ALUMNADO CONCLUYE SATISFACTORIAMENTE SU PROGRAMA ACADÉMICO
	C2 SERVICIO DE EDUCACIÓN DE POSGRADO MIXTO	TASA DE VARIACIÓN DE EFICIENCIA TERMINAL DE POSGRADO	$(\text{EFICIENCIA TERMINAL EN POSGRADO DEL AÑO T} - \text{EFICIENCIA TERMINAL EN POSGRADO DEL AÑO T-1}) / (\text{EFICIENCIA TERMINAL EN POSGRADO DEL AÑO T-1}) * 100$	SEMESTRAL	3.40	NA	0.00	0.00					BASE DE DATOS DE POSGRADO / DEPARTAMENTO DE ADMISIONES Y SERVICIOS ESCOLARES	EL ALUMNADO CONCLUYE SATISFACTORIAMENTE SU PROGRAMA DE POSGRADO
	C3 PROYECTOS DE INVESTIGACIÓN PUBLICADOS	PORCENTAJE DE PROYECTOS DE INVESTIGACIÓN PUBLICADOS	$(\text{PROYECTOS DE INVESTIGACIÓN PUBLICADOS} / \text{PROYECTOS DE INVESTIGACIÓN PROGRAMADOS}) * 100$	SEMESTRAL	100.00	100.00	300.00	700.00					PLAN DE TRABAJO / COORDINACIÓN DE ESCUELA DE INVESTIGACIONES DE SEGURIDAD PÚBLICA	SE CUENTA CON RECURSOS FINANCIEROS, MATERIALES Y DE PERSONAL PARA PUBLICAR PROYECTOS DE INVESTIGACIÓN
	C4 EDUCACIÓN CONTINUA MIXTA (CURSOS, TALLERES, COLOQUIOS, CONGRESOS)	PORCENTAJE DE EVENTOS DE EDUCACIÓN CONTINUA REALIZADOS	$(\text{EVENTOS DE EDUCACIÓN CONTINUA REALIZADOS} / \text{EVENTOS DE EDUCACIÓN CONTINUA PROGRAMADOS}) * 100$	SEMESTRAL	100.00	100.00	32.50	95.00					PLAN DE TRABAJO / COORDINACIÓN DE LA ESCUELA DE EDUCACIÓN CONTINUA	SE CUENTA CON RECURSOS FINANCIEROS, MATERIALES Y DE PERSONAL PARA IMPARTIR EVENTOS DE EDUCACIÓN CONTINUA
	C5 CAPACITACIÓN DE COORDINADOR MIXTA	PORCENTAJE DE COORDINADORES CAPACITADOS	$(\text{PORCENTAJE DE COORDINADORES CAPACITADOS} / \text{PORCENTAJE DE COORDINADORES PROGRAMADOS PARA CAPACITACIÓN}) * 100$	SEMESTRAL	100.00	0.00	16.25	100.00					BASE DE DATOS DE FORMACIÓN Y DESARROLLO DE COORDINADORES / COORDINACIÓN DE DESARROLLO ACADÉMICO	EXISTEN LOS RECURSOS MATERIALES, HUMANOS Y ECONÓMICOS PARA ABRIR LOS GRUPOS DE CAPACITACIÓN

01.22

LA NUEVA INDEPENDENCIA

www.nl.gob.mx





Información Contable

87.23

LA NUEVA INDEPENDENCIA

www.nl.gob.mx



Cuenta Pública 2018



Cuenta Pública 2018					
Estado de Actividades					
Del 1 de enero al 31 de Diciembre de 2018 y 2017					
(Pesos)					
UNIVERSIDAD DE CIENCIAS DE LA SEGURIDAD DEL ESTADO DE NUEVO LEÓN					
Concepto	Anual 2018	Anual 2017	Concepto	Anual 2018	Anual 2017
INGRESOS Y OTROS BENEFICIOS			GASTOS Y OTRAS PÉRDIDAS		
Ingresos de la Gestión			Gastos de Financiamiento		
Ingresos	\$16,473,191	\$4,641,662	Servicios Personales	\$37,393,124	\$23,831,207
Cuotas y Aportaciones de Seguridad Social	0	0	Materiales y Suministros	42,760,896	27,983,496
Contribuciones de Mejoras	0	0	Servicios Generales	14,494,533	16,032,577
Derechos	0	0			
Productos de Tipo Corriente	0	0	Transferencia, Asignaciones, Subsidios y Otras Ayudas	\$0	\$0
Aprovechamientos del Tipo Corriente	0	0	Transferencias Internas y Asignaciones al Sector Público	0	0
Ingresos por Ventas de Bienes y Servicios	15,473,191	4,541,852	Transferencias al Resto del Sector Público	0	0
Ingresos no Comprendidos en las Fracciones de la Ley de	0	0	Subsidios y Subvenciones	0	0
Ingresos Causados en Ejercicios Fiscales Anteriores pendientes	0	0	Ayudas Sociales	0	0
Pendientes de Liquidación o Pago			Pensiones y Jubilaciones	0	0
Participaciones, Aportaciones, Transferencias,	\$96,346,020	\$66,175,233	Transferencias a Fideicomisos, Mandatos y Contratos Análogos	0	0
Asignaciones, Subsidios y Otras Ayudas			Transferencias a la Seguridad Social	0	0
Participaciones y Aportaciones	0	0	Donativos	0	0
Transferencia, Asignaciones, Subsidios y Otras Ayudas	96,346,020	66,175,233	Transferencias al Exterior	0	0
Otros Ingresos y Beneficios	\$663,812	\$361,264	Participaciones y Aportaciones	\$0	\$0
Ingresos Financieros	370,998	267,587	Participaciones	0	0
Incremento por Variación de Inventarios	0	0	Aportaciones	0	0
Disminución del Exceso de Estimaciones por Pérdida o	0	0	Convenios	0	0
Deterioro u Obsolescencia	0	0			
Disminución del Exceso de Provisiones	0	0	Intereses, Comisiones y Otros Gastos de la Deuda Pública	\$0	\$0
Otros Ingresos y Beneficios Varios	182,813	83,677	Intereses de Deuda Pública	0	0
			Comisiones de Deuda Pública	0	0
Total de Ingresos y Otros Beneficios	\$111,373,023	\$71,066,349	Costo por Coberturas	0	0
			Apoyos Financieros	0	0
			Otros Gastos y Pérdidas Extraordinarias	\$2,782,668	\$2,978,890
			Estimaciones, Depreciaciones, Deterioros, Obsolescencia	2,647,790	2,955,567
			Provisiones	104,624	0
			Disminución de Inventarios	0	0
			Aumento por Insuficiencia de Estimaciones por Pérdida o Deterioro y Obsolescencia	0	0
			Aumento por Insuficiencia de Provisiones	0	0
			Otros Gastos	30,274	23,323
			Inversión Pública	\$0	\$0
			Inversión Pública no Capitalizable	0	0
			Total de Gastos y Otras Pérdidas	\$97,431,240	\$70,826,170
			Resultado del Ejercicio (Ahorro/Desahorro)	\$13,941,782	\$242,179

Bajo protesta de decir verdad declaramos que los Estados Financieros y sus Notas son razonablemente correctos y responsabilidad del emisor

Dr. José Zaragoza Huerta
Rector

C.P. Norma Cecilia Garza Carranza
Coordinadora de Recursos Financieros

C.P. Fernando Nateras Corona
Director de Administración

87.24

LA NUEVA INDEPENDENCIA

www.nl.gob.mx



Cuenta Pública 2018



Cuenta Pública 2018					
Estado de Situación Financiera					
Del 1 de Enero al 31 de Diciembre de 2018 y 2017					
(Pesos)					
UNIVERSIDAD DE CIENCIAS DE LA SEGURIDAD DEL ESTADO DE NUEVO LEÓN					
Concepto	ANUAL 2018	ANUAL 2017	Concepto	ANUAL 2018	ANUAL 2017
ACTIVO			PASIVO		
Activo Circulante			Pasivo Circulante		
Efectivo y Equivalentes	11,809,085	6,650,660	Cuentas Por Pagar a Corto Plazo	5,202,816	6,573,829
Derechos a Recibir Efectivo y Equivalentes	13,883,756	6,598,821	Documentos por Pagar a Corto Plazo	0	0
Derechos a Recibir Bienes o Servicios	306,847	307,203	Porción a Corto Plazo de la Deuda Pública a Largo Plazo	0	0
Inventarios	0	0	Títulos y Valores a Corto Plazo	0	0
Almacenes	4,783,858	3,990,552	Pasivos Diferidos a Corto Plazo	0	0
Estimación por Pérdida o Deterioro de Activos Circulantes	0	0	Fondos y Bienes de Terceros en Garantía y/o Administración a Corto Plazo	0	0
Otros Activos Circulantes	0	0	Provisiones a Corto Plazo	0	0
			Otros Pasivos a Corto Plazo	0	0
Total de Activos Circulantes	\$30,783,646	\$17,647,236	Total de Pasivo Circulante	\$5,202,816	\$6,673,829
Activo No Circulante			Pasivo No Circulante		
Inversiones Financieras a Largo Plazo	0	0	Cuentas por Pagar a Largo Plazo	0	0
Derechos a Recibir Efectivo o Equivalentes a Largo Plazo	439,536	439,536	Documentos por Pagar a Largo Plazo	0	0
Bienes Inmuebles, Infraestructura y Construcciones en Proceso	0	0	Deuda Pública a Largo Plazo	0	0
Bienes Muebles	23,602,062	19,931,294	Pasivos Diferidos a Largo Plazo	0	0
Activos Intangibles	1,434,306	1,256,647	Fondos y Bienes de Terceros en Garantía y/o en Administración a Largo Plazo	0	0
Depreciación, Deterioro y Amortización Acumulada de Bienes	18,457,455	15,809,665	Provisiones a Largo Plazo	533,763	553,454
Activos Diferidos	0	0			
Estimación por Pérdida o Deterioro de Activos no Circulantes					
Otros Activos no Circulantes	0	0			
Total de Activos no Circulantes	\$7,018,449	\$5,817,812	Total de Pasivos No Circulantes	\$633,763	\$663,464
			Total del Pasivo	\$5,736,579	\$7,127,283
			HACIENDA PÚBLICA/PATRIMONIO		
			Hacienda Pública/ Patrimonio Contribuido	\$5,496,277	\$3,980,659
			Aportaciones	0	0
			Donaciones de Capital	5,496,277	3,980,659
			Actualización de la Hacienda Pública/Patrimonio	0	0
			Hacienda Pública/ Patrimonio Generado	\$26,669,138	\$12,267,107
			Resultados del Ejercicio (Ahorro / Desahorro)	13,941,782	242,179
			Resultados de Ejercicios Anteriores	12,627,355	12,014,928
			Revalúos	0	0
			Reservas	0	0
			Rectificaciones de Resultados de Ejercicios Anteriores	0	0
			Exceso o Insuficiencia en la Actualización de La Hacienda Pública/Patrimonio	\$0	\$0
			Resultado por Posición Monetaria	0	0
			Resultado por Tenencia de Activos no Monetarios	0	0
			Total Hacienda Pública/Patrimonio	\$32,066,416	\$16,237,766
Total del Activo	\$37,801,994	\$23,366,048	Total de Pasivo y Hacienda Pública/ Patrimonio	\$37,801,994	\$23,366,048

Bajo protesta de decir verdad declaramos que los Estados Financieros y sus Notas son razonablemente correctos y responsabilidad del emisor.

Dr. José Zaragoza Huerta
Rector

C.P. Norma Cecilia Garza Carranza
Coordinadora de Recursos Financieros

C.P. Fernando Nateras Corona
Director de Administración

87.25

LA NUEVA INDEPENDENCIA

www.nl.gob.mx



Universidad de Ciencias de la Seguridad del Estado de Nuevo León (UCS)

Cuenta Pública 2018



Cuenta Pública 2018					
Estado de Cambios en la Situación Financiera					
Al 31 de Diciembre de 2018 y 2017					
(Pesos)					
UNIVERSIDAD DE CIENCIAS DE LA SEGURIDAD DEL ESTADO DE NUEVO LEÓN					
Concepto	Origen	Aplicación	Concepto	Origen	Aplicación
ACTIVO	\$2,648,146	\$17,085,091	PASIVO	\$0	\$1,390,703
Activo Circulante	\$356	\$13,236,664	Pasivo Circulante	\$0	\$1,371,012
Efectivo y Equivalentes	0	5,158,424	Cuentas por Pagar a Corto Plazo	0	1,371,012
Derechos a Recibir Efectivo y Equivalentes	0	7,284,935	Documentos por Pagar a Corto Plazo	0	0
Derechos a Recibir Bienes o Servicios	356	0	Porción a Corto Plazo de la Deuda Pública a Largo Plazo	0	0
Inventarios	0	0	Títulos y Valores a Corto Plazo	0	0
Almacenes	0	793,305	Pasivos Diferidos a Corto Plazo	0	0
Estimación por Pérdida o Deterioro de Activos Circulantes	0	0	Fondos y Bienes de Terceros en Garantía y/o Administración a Corto Plazo	0	0
Otros Activos Circulantes	0	0	Provisiones a Corto Plazo	0	0
			Otros Pasivos a Corto Plazo	0	0
Activo No Circulante	\$2,647,790	\$3,848,427	Pasivo No Circulante	\$0	\$19,691
Inversiones Financieras a Largo Plazo	0	0	Cuentas por Pagar a Largo Plazo	0	0
Derechos a Recibir Efectivo o Equivalentes a Largo Plazo	0	0	Documentos por Pagar a Largo Plazo	0	0
Bienes Inmuebles, Infraestructura y Construcciones en Proceso	0	0	Deuda Pública a Largo Plazo	0	0
Bienes Muebles	0	3,670,767	Pasivos Diferidos a Largo Plazo	0	0
Activos Intangibles	0	177,660	Fondos y Bienes de Terceros en Garantía y/o Administración a Largo Plazo	0	0
Depreciación, Deterioro y Amortización Acumulada de Bienes	2,647,790	0	Provisiones a Largo Plazo	0	19,691
Activos Diferidos	0	0			
Estimación por Pérdida o Deterioro de Activos no Circulantes					
Otros Activos no Circulantes	0	0			
			HACIENDA PÚBLICA/PATRIMONIO	\$15,827,649	\$0
			Hacienda Pública/Patrimonio Contribuido	\$1,515,618	\$0
			Aportaciones	0	0
			Donaciones de Capital	1,515,618	0
			Actualización de la Hacienda Pública/Patrimonio	0	0
			Hacienda Pública/Patrimonio Generado	\$14,312,031	\$0
			Resultados del Ejercicio (Ahorro/Desahorro)	13,699,604	0
			Resultados de Ejercicios Anteriores	612,427	0
			Revalúos	0	0
			Reservas	0	0
			Rectificaciones de Resultados de Ejercicios Anteriores	0	0
			Exceso o Insuficiencia en la Actualización de la Hacienda Pública/Patrimonio	\$0	\$0
			Resultado por Posición Monetaria	0	0
			Resultado por Tenencia de Activos no Monetarios	0	0

Bajo protesta de decir verdad declaramos que los Estados Financieros y sus Notas son razonablemente correctos y responsabilidad del emisor.

Dr. José Zaragoza Huerta
Rector

C.P. Norma Cecilia Garza Carranza
Coordinadora de Recursos Financieros

C.P. Fernando Nateras Corona
Director de Administración

87.26

LA NUEVA INDEPENDENCIA

www.nl.gob.mx



Cuenta Pública 2018



Cuenta Pública 2018					
Estado Analítico del Activo					
Del 1 de Enero al 31 de Diciembre de 2018 y 2017					
(Pesos)					
UNIVERSIDAD DE CIENCIAS DE LA SEGURIDAD DEL ESTADO DE NUEVO LEÓN					
Concepto	Saldo Inicial 1	Cargos del Período 2	Abonos del Período 3	Saldo Final 4=(1+2-3)	Variación del Período (4-1)
ACTIVO	23,365,048	217,832,651	203,395,707	37,801,994	14,436,946
Activo Circulante	17,547,236	213,915,781	200,679,474	30,783,544	13,236,308
Efectivo y Equivalentes	6,650,660	116,599,928	111,441,504	11,809,084	5,158,424
Derechos a recibir Efectivo y Equivalentes	6,598,821	92,170,050	84,885,115	13,883,757	7,284,936
Derechos a Recibir Bienes o Servicios	307,203	3,033	3,390	306,846	(357)
Inventarios	0	0	0	0	0
Almacénes	3,990,552	5,142,770	4,349,465	4,783,857	793,305
Estimación por Pérdida o Deterioro de Activos Circulantes	0	0	0	0	0
Otros Activos Circulantes	0	0	0	0	0
Activo No Circulante	5,817,812	3,916,870	2,716,233	7,018,450	1,200,638
Inversiones Financieras a largo Plazo	0	0	0	0	0
Derechos a Recibir Efectivo o Equivalentes a Largo Plazo	439,536	0	0	439,536	0
Bienes Inmuebles Infraestructura y Construcciones en Proceso	0	0	0	0	0
Bienes Muebles	19,931,294	3,674,562	3,795	23,602,062	3,670,768
Activos Intangibles	1,256,647	177,660	0	1,434,307	177,660
Depreciación, Deterioro y Amortización Acumulada de Bienes	(15,809,665)	64,648	2,712,438	(18,457,455)	(2,647,790)
Activos Diferidos	0	0	0	0	0
Estimación por Pérdida o Deterioro de Activos no Circulantes	0	0	0	0	0
Otros Activos no Circulantes	0	0	0	0	0

Bajo protesta de decir verdad declaramos que los Estados Financieros y sus Notas son razonablemente correctos y responsabilidad del emisor.

Dr. José Zaragoza Huerta

C.P. Norma Cecilia Garza Carranza
Coordinadora de Recursos Financieros

C.P. Fernando Nateras Corona
Director de Administración

87.27

LA NUEVA INDEPENDENCIA

www.nl.gob.mx





Cuenta Pública 2018 Estado Analítico de la Deuda y Otros Pasivos Del 1 de Enero al 31 de Diciembre de 2018 y 2017 (Pesos) UNIVERSIDAD DE CIENCIAS DE LA SEGURIDAD DEL ESTADO DE NUEVO LEÓN				
Denominación de las Deudas	Moneda de Contratación	Institución o País Acreedor	Saldo Inicial del Periodo	Saldo Final del Periodo
DEUDA PÚBLICA				
Corto Plazo				
Deuda Interna				
Instituciones de Crédito			0	0
Títulos y Valores:			0	0
Arrendamientos Financieros			0	0
Deuda Externa				
Organismos Financieros Internacionales			0	0
Deuda Bilateral:			0	0
Títulos y Valores:			0	0
Arrendamientos Financieros:			0	0
Subtotal a Corto Plazo			0	0
Largo Plazo:				
Deuda Interna				
Instituciones de Crédito			0	0
Títulos y Valores:			0	0
Arrendamientos Financieros			0	0
Deuda Externa				
Organismos Financieros Internacionales			0	0
Deuda Bilateral:			0	0
Títulos y Valores:			0	0
Arrendamientos Financieros:			0	0
Subtotal a Largo Plazo			0	0
Otros Pasivos:			7,127,283	5,736,579
Total Deuda y Otros Pasivos			7,127,283	5,736,579

Bajo protesta de decir verdad declaramos que los Estados Financieros y sus Notas son razonablemente correctos y responsabilidad del emisor

Dr. José Zaragoza Huerta
Rector

C.P. Norma Cecilia Garza Carranza
Coordinadora de Recursos Financieros

C.P. Fernando Nateras Corona
Director de Administración

87.28

LA NUEVA INDEPENDENCIA

www.nl.gob.mx





Cuenta Pública 2018




Cuenta Pública 2018					
Estado de Variación en la Hacienda Pública					
Del 1 de Enero al 31 de Diciembre de 2018					
(Pesos)					
UNIVERSIDAD DE CIENCIAS DE LA SEGURIDAD DEL ESTADO DE NUEVO LEÓN					
Concepto	Hacienda Pública / Patrimonio Contribuido	Hacienda Pública/Patrimonio Generado de Ejercicios Anteriores	Hacienda Pública/Patrimonio Generado del Ejercicio	Ajustes por Cambios de Valor	Total
Rectificaciones de Resultados de Ejercicios Anteriores	3,980,659	0	0	0	3,980,659
Patrimonio Neto Inicial Ajustado del Ejercicio 2017	0	0	0	0	0
Aportaciones	3,980,659	0	0	0	0
Donaciones de Capital	0	0	0	0	0
Actualización de la Hacienda Pública/Patrimonio	0	0	0	0	0
Variación de la Hacienda Pública/Patrimonio Neto del Ejercicio	0	12,014,928	242,179	0	12,257,107
Resultados del Ejercicio (Ahorro/Desahorro)	0	0	242,179	0	242,179
Resultados de Ejercicios Anteriores	0	12,014,928	0	0	12,014,928
Revalúos	0	0	0	0	0
Reservas	0	0	0	0	0
Hacienda Pública / Patrimonio Neto Final 2017	3,980,659	12,014,928	242,179	0	16,237,766
Cambios en la Hacienda Pública / Patrimonio Neto del Ejercicio	1,515,618	0	0	0	0
Aportaciones	0	0	0	0	0
Donaciones de Capital	1,515,618	0	0	0	0
Actualización de la Hacienda Pública/Patrimonio	0	0	0	0	0
	0	0	0	0	0
Variación de la Hacienda Pública/Patrimonio Neto del Ejercicio	0	612,427	13,699,604	0	0
Resultados del Ejercicio (Ahorro/Desahorro)	0	0	13,941,782	0	13,941,782
Resultados de Ejercicios Anteriores	0	612,427	(242,179)	0	370,249
Revalúos	0	0	0	0	0
Reservas	0	0	0	0	0
Hacienda Pública / Patrimonio Neto Final de 2018	5,496,277	12,627,355	13,941,783	0	32,065,415

Bajo protesta de decir verdad declaramos que los Estados Financieros y sus Notas son razonablemente correctos y responsabilidad del emisor.


Dr. José Zaragoza Huerta
Rector


C.P. Norma Cecilia Garza Carranza
Coordinadora de Recursos Financieros


C.P. Fernando Nateras Corona
Director de Administración

87.29

LA NUEVA INDEPENDENCIA

www.nl.gob.mx



Cuenta Pública 2018



Cuenta Pública 2018
Estado de Flujos de Efectivo
Del 1 de Enero al 31 de Diciembre de 2018
(Pesos)

UNIVERSIDAD DE CIENCIAS DE LA SEGURIDAD DEL ESTADO DE NUEVO LEÓN

Concepto	2018	2017	Concepto	2018	2017
Flujo de Efectivo de las Actividades de la Operación			Flujo de Efectivo de las Actividades de Inversión		
Origen	95,690,664	62,256,622	Origen	0	0
Impuestos	0	0	Bienes inmuebles, Infraestructura y Construcciones en Proceso	0	0
Cuotas y Aportaciones de Seguridad Social	0	0	Bienes Muebles		
Contribuciones de Mejoras	0	0	Otros Origenes de Inversión		
Derechos	0	0			
Productos de Tipo Corriente	0	0	Aplicación	801,781	1,606,925
Aprovechamientos de Tipo Corriente	0	0	Bienes inmuebles, Infraestructura y Construcción en Proceso	0	0
Ingresos por Ventas de Bienes y Servicios	0	0	Bienes Muebles	624,121	1,606,925
Ingresos no comprendidos en las Fracciones de la Ley de Ingresos Causados en Ejercicios Fiscales Anteriores Pendientes de Liquidación o Pago	0	0	Otras Aplicaciones de Inversión	177,660	0
Participaciones y Aportaciones	0	0	Flujo Neto de Efectivo por Actividades de Inversión	(801,781)	(1,606,925)
Transferencias, Asignaciones y Subsidios y Otras Ayudas	88,548,505	62,256,622			
Otros Origenes de Operación	7,042,059	0	Flujo de Efectivo por las Actividades de Financiamiento		
			Origen	0	0
Aplicaciones	89,630,358	65,774,650	Endeudamiento Neto	0	0
Servicios Personales	35,662,350	18,397,209	Interno	0	0
Materiales y Suministros	41,377,049	26,876,301	Externo	0	0
Servicios Generales	12,590,959	12,628,316	Otros Origenes de Financiamiento	0	0
Transferencias Internas y Asignaciones al Sector Público	0	0			
Transferencias al resto del Sector Público	0	0	Aplicación	0	0
Subsidios y Subvenciones	0	0	Servicio de la Deuda	0	0
Ayudas Sociales	0	0	Interno	0	0
Pensiones y Jubilaciones	0	0	Externo	0	0
Transferencias a Fideicomisos, Mandatos y Contratos Análogos	0	0	Otras Aplicaciones de Financiamiento	0	0
Transferencias a la Seguridad Social	0	0			
Donativos	0	0	Flujos Netos de Efectivo por Actividades de Financiamiento	0	0
Transferencias al Exterior	0	0			
Participaciones	0	0	Incremento/Disminución Neta en el Efectivo y Equivalente al Efectivo	5,158,425	(5,124,953)
Aportaciones	0	0	Efectivo y Equivalentes al Efectivo al Inicio del Ejercicio (1)	6,650,660	11,775,613
Convenios	0	0	Efectivo y Equivalentes al Efectivo al Final del Ejercicio (1)	11,809,085	6,650,660
Otras Aplicaciones de Operación	0	7,872,825			
Flujo neto de Efectivo por Actividades de Operación	6,960,206	(3,518,028)			

Bajo protesta de decir verdad declaramos que los Estados Financieros y sus Notas son razonablemente correctos y responsabilidad del emisor.

Dr. José Zaragoza Huerta
Rector

C.P. Norma Cecilia Garza Carranza
Coordinadora de Recursos Financieros

C.P. Fernando Nateras Corona
Director de Administración

87.30

LA NUEVA INDEPENDENCIA

www.nf.gob.mx




Universidad de Ciencias de la Seguridad del Estado de Nuevo León (UCS)
Informe de Pasivos Contingentes
 1 de enero al 31 de diciembre de 2018
 (Pesos)

En cumplimiento a lo dispuesto por los artículos 46, fracción I, inciso d y 52 de la Ley General de Contabilidad Gubernamental, en relación al Informe Sobre Pasivos Contingentes, se aclara que la Universidad de Ciencias de la Seguridad del Estado de Nuevo León al 31 de diciembre del 2018, no tiene pasivos contingentes que deriven de alguna obligación posible presente o futura, cuya existencias y/o realización sea incierta, y en consecuencia no le es aplicable el informe sobre pasivos contingentes.

No obstante, a la situación anteriormente expuesta, se hace la pertinente aclaración que los pasivos manifestados en la información financiera, correspondan a las obligaciones derivadas de la recepción a plena satisfacción de bienes y/o servicios debidamente devengados, cuyos pagos se encuentran pendientes al 31 de diciembre de 2018.

Lo anterior, de conformidad con lo establecido en el capítulo VII, numeral III, inciso g) del Manual de Contabilidad Gubernamental emitido por el Consejo Nacional de Armonización Contable (CONAC), donde se establece en términos generales que:

"los pasivos contingentes son obligaciones que tienen su origen en hechos específicos e independientes del pasado que en el futuro pueden ocurrir o no y, de acuerdo con lo que acontezca, desaparecen o se convierten en pasivos reales por ejemplo, juicios, garantías, avales, costos de planes de pensiones, jubilaciones, etc."

PASIVOS	2018	2017
Provisiones para Contingencias a Largo Plazo		
Contingencias Laborales:		
Indemnización Legal	250,297.00	305,732.00
Prima de Antigüedad por Retiro	154,826.00	134,874.00
Prima de Antigüedad por Terminación	128,640.00	112,848.00
Total de Pasivos Contingentes	533,763.00	553,454.00

Dr. José Zaragoza Huerta
Rector

C.P. Norma Cecilia Garza Carranza
Coordinadora de Recursos Financieros

C.P. Fernando Nateras Corona
Director de Administración

87.31

LA NUEVA INDEPENDENCIA

www.nl.gob.mx





UNIVERSIDAD DE CIENCIAS DE LA SEGURIDAD DEL ESTADO DE NUEVO LEÓN

NOTAS A LOS ESTADOS FINANCIEROS

AL 31 DE DICIEMBRE DE 2018

(Pesos)

1.- ACTIVO

1.1 Circulante

La cuenta de Efectivo y equivalentes representa el 31.24% del activo total.

1.2 No Circulante

Las cuentas del activo no circulante representan el 18.57% del activo total. El Mobiliario y equipo educativo representa el 18.44% del activo total, ese tipo de activo es muy importante ya que son necesarios para poder brindar los servicios a los alumnos.

2.- PASIVO

El 15.18% del activo total está financiado con deuda.

3.- PATRIMONIO

Al 31 de diciembre se generó un ahorro por \$13,941,782.

4.- RESULTADOS

4.1 A la fecha los ingresos por cursos son por un monto de \$15,473,191.

4.2 Los gastos se incrementaron principalmente en la cuenta de Materiales y Suministros.

5.- TRANSFERENCIAS

Las transferencias recibidas a la fecha son por \$95,346,020.

87.32

LA NUEVA INDEPENDENCIA

www.nl.gob.mx





Información Presupuestaria

87.33

LA NUEVA INDEPENDENCIA

www.nl.gob.mx





Cuenta Pública 2018
 Universidad de Ciencias de la Seguridad de Nuevo León
 Estado Analítico de Ingresos
 Del 1 de Enero al 31 de Diciembre de 2018

Rubro de Ingresos	Ingreso					Diferencia (6= 5 - 1)
	Estimado	Ampliaciones y Reducciones	Modificado	Devengado	Recaudado	
	(1)	(2)	(3= 1 + 2)	(4)	(5)	
Impuestos	0	0	0	0	0	0
Cuotas y Aportaciones de Seguridad Social	0	0	0	0	0	0
Contribuciones de Mejoras	0	0	0	0	0	0
Derechos	0	0	0	0	0	0
Productos	0	0	0	0	0	0
Corriente	0	0	0	0	0	0
Capital	0	0	0	0	0	0
Aprovechamientos	0	0	0	0	0	0
Corriente	0	0	0	0	0	0
Capital	0	0	0	0	0	0
Ingresos por Ventas de Bienes y Servicios	0	0	0	0	0	0
Participaciones y Aportaciones	0	0	0	0	0	0
Transferencias, Asignaciones, Subsidios y Otras Ayudas	96,407,432	0	96,407,432	95,363,221	88,548,505	(7,858,927)
Ingresos Derivados de Financiamientos	0	0	0	0	0	0
Total	96,407,432	0	96,407,432	95,363,221	88,548,505	(7,858,927)
				Ingresos excedentes¹		(7,858,927)

87.34

LA NUEVA INDEPENDENCIA

www.nl.gob.mx





Estado Analítico de Ingresos Por Fuente de Financiamiento		Ingreso					Diferencia (6= 5 - 1)
		Estimado	Ampliaciones y Reducciones	Modificado	Devengado	Recaudado	
		(1)	(2)	(3= 1 + 2)	(4)	(5)	
Ingresos del Gobierno		0	0	0	0	0	0
	Impuestos	0	0	0	0	0	0
	Contribuciones de Menras	0	0	0	0	0	0
	Derechos	0	0	0	0	0	0
	Productos	0	0	0	0	0	0
	Corriente	0	0	0	0	0	0
	Capital	0	0	0	0	0	0
	Aprovechamientos	0	0	0	0	0	0
	Corriente	0	0	0	0	0	0
	Capital			0			0
	participaciones y Anotaciones	0	0	0	0	0	0
	Transferencias, Asignaciones,			0			0
Ingresos de Organismos y Empresas		96,407,432	0	96,407,432	95,363,221	88,548,505	(7,858,927)
	Cuotas y Aportaciones de	0	0	0	0	0	0
	Ingresos por Ventas de Bienes y Servicios	0	0	0	0	0	0
	Transferencias, Asignaciones, Subsidios y Otras	96,407,432	0	96,407,432	95,363,221	88,548,505	(7,858,927)
Ingresos derivados de financiamiento		0	0	0	0	0	0
	Ingresos Derivados de Financiamientos	0	0	0	0	0	0
Total		96,407,432	0	96,407,432	95,363,221	88,548,505	(7,858,927)
					Ingresos excedentes¹		

¹ Los ingresos excedentes se presentan para efectos de cumplimiento de la Ley General de Contabilidad Gubernamental y el importe reflejado debe ser siempre mayor a cero.

87.35

LA NUEVA INDEPENDENCIA

www.nl.gob.mx



Cuenta Pública 2018



Cuenta Pública 2018 UNIVERSIDAD DE CIENCIAS DE LA SEGURIDAD DEL ESTADO DE NUEVO LEÓN Gasto por Categoría Programática Del 1 de Enero al 31 de Diciembre 2018						
Concepto	Egresos					
	Aprobado	Ampliaciones/ (Reducciones)	Egresos Modificado	Devengado	Pagado	Subejercicio
	1	2	3 = (1+2)	4	5	6 = (4-5)
Programas	0	0	0	0	0	0
Subsidios: Sector Social y Privado o Entidades Federativas y Municipios	0	0	0	0	0	0
Sujetos o Reglas de Operación	0	0	0	0	0	0
Otros Subsidios	0	0	0	0	0	0
Desempeño de las Funciones	0	0	0	0	0	0
Prestación de Servicios Públicos	0	0	0	0	0	0
Provisión de Bienes Públicos	0	0	0	0	0	0
Planeación, seguimiento y evaluación políticas públicas	0	0	0	0	0	0
Promoción y fomento	0	0	0	0	0	0
Regulación y supervisión	0	0	0	0	0	0
Funciones de las Fuerzas Armadas (Únicamente Gobierno Federal)	0	0	0	0	0	0
Específicos	0	0	0	0	0	0
Proyectos de Inversión	0	0	0	0	0	0
Administrativos y de Apoyo	0	0	0	0	0	0
Apoyo al proceso presupuestario y para mejorar la eficiencia	0	0	0	0	0	0
Institucional	0	0	0	0	0	0
Apoyo a la función pública y al mejoramiento de la gestión	0	0	0	0	0	0
Operaciones ajenas	0	0	0	0	0	0
Compromisos	0	0	0	0	0	0
Obligaciones de cumplimiento de resolución Jurisdiccional	0	0	0	0	0	0
Desastres Naturales	0	0	0	0	0	0
Obligaciones	0	0	0	0	0	0
Pensiones y jubilaciones	0	0	0	0	0	0
Aportaciones a la seguridad social	0	0	0	0	0	0
Aportaciones a fondos de estabilización	0	0	0	0	0	0
Aportaciones a fondos de inversión y reestructura de pensiones	0	0	0	0	0	0
Programas de Gasto Federalizado (Gobierno Federal)	0	0	0	0	0	0
Gasto Federalizado	0	0	0	0	0	0
Participaciones a entidades federativas y municipios	0	0	0	0	0	0
Costo financiero, deuda o apoyo de deudores y ahorradores de la banca	0	0	0	0	0	0
Adeudos de ejercicios fiscales anteriores	0	0	0	0	0	0
Total del Gasto	0	0	0	0	0	0

NO APLICA

Cuenta Pública 2018



Cuenta Pública 2018 Universidad de Ciencias de la Seguridad de Nuevo León Estado Analítico del Ejercicio del Presupuesto de Egresos Clasificación Administrativa Del 1 de Enero al 31 de Diciembre de 2018
--

Concepto	Egresos					Subejercicio 6 = (3 - 4)
	Aprobado	Ampliaciones/ (Reducciones)	Modificado	Devengado	Pagado	
	1	2	3 = (1 + 2)	4	5	
UCS000 UNIVERSIDAD DE CIENCIAS DE LA SEGURIDAD DEL ESTADO DE NUEVO LEON	96,407,432	0	96,407,432	94,928,371	90,432,139	1,479,061
UNIVERSIDAD DE CIENCIAS DE LA SEGURIDAD DEL ESTADO DE NUEVO LEÓN	96,407,432	0	96,407,432	94,928,371	90,432,139	1,479,061
UCS001			0			0
			0			0
			0			0
			0			0
			0			0
			0			0
			0			0
Total del Gasto	96,407,432	0	96,407,432	94,928,371	90,432,139	1,479,061

87.37

LA NUEVA INDEPENDENCIA

www.nl.gob.mx



Cuenta Pública 2018



Cuenta Pública 2018						
Universidad de Ciencias de la Seguridad de Nuevo León						
Estado Analítico del Ejercicio del Presupuesto de Egresos						
Clasificación por Objeto del Gasto (Capítulo y Concepto)						
Del 1 de Enero al 31 de Diciembre de 2018						
Concepto	Egresos					Subejercicio
	Aprobado	Ampliaciones/ (Reducciones)	Modificado	Devengado	Pagado	
	1	2	3 = (1 + 2)	4	5	
Servicios Personales	33,350,770	2,606,558	35,957,328	35,957,328	35,662,350	(0)
Remuneraciones al Personal de Carácter Permanente	12,656,210	1,062,681	13,718,891	13,718,891	13,718,891	(0)
Remuneraciones al Personal de Carácter Transitorio	15,000,000	1,633,086	16,633,086	16,633,086	16,338,108	(0)
Remuneraciones Adicionales y Especiales	2,798,878	(287,794)	2,511,084	2,511,084	2,511,084	(0)
Seguridad Social	2,270,422	218,447	2,488,869	2,488,868	2,488,868	0
Otras Prestaciones Sociales y Económicas	625,260	(19,862)	605,398	605,399	605,399	(0)
Previsiones	0	0	0	0	0	0
Pago de Estímulos a Servidores Públicos	0	0	0	0	0	0
Materiales y Suministros	43,009,097	890,000	43,899,097	43,586,423	41,377,049	312,674
Materiales de Administración, Emisión de Documentos y Artículos Oficiales	3,538,063	(258,210)	3,279,853	3,279,853	3,258,042	(0)
Alimentos y Utensilios	35,699,324	1,310,881	37,010,205	37,010,205	35,195,793	0
Materias Primas y Materiales de Producción y Comercialización	302	0	302	189	189	113
Materiales y Artículos de Construcción y de Reparación	588,042	(190,437)	397,605	332,529	282,775	65,076
Productos Químicos, Farmacéuticos y de Laboratorio	812,277	(312,381)	499,896	252,410	227,469	247,486
Combustibles, Lubricantes y Aditivos	1,250,000	89,328	1,339,328	1,339,328	1,339,328	(0)
Vestuario, Blancos, Prendas de Protección y Artículos Deportivos	1,015,612	171,123	1,186,735	1,186,735	923,043	(0)
Materiales y Suministros Para Seguridad	0	0	0	0	0	0
Herramientas, Refacciones y Accesorios Menores	105,477	79,696	185,173	185,173	150,409	0

87.38

LA NUEVA INDEPENDENCIA

www.nl.gob.mx



Cuenta Pública 2018



Servicios Generales	17,667,565	(3,143,288)	14,524,278	13,546,894	12,590,959	977,384
Servicios Básicos	6,064,026	640,916	6,704,942	6,704,943	6,375,451	(0)
Servicios de Arrendamiento	235,623	0	235,623	157,430	157,430	78,193
Servicios Profesionales, Científicos, Técnicos y Otros Servicios	3,425,649	(2,377,034)	1,048,615	1,048,616	931,245	(0)
Servicios Financieros, Bancarios y Comerciales	172,011	0	172,011	131,984	131,984	40,027
Servicios de Instalación, Reparación, Mantenimiento y Conservación	5,600,288	(1,220,779)	4,379,509	4,379,509	3,870,437	(0)
Servicios de Comunicación Social y Publicidad	207,853	0	207,853	0	0	207,853
Servicios de Traslado y Viáticos	1,830,615	(186,391)	1,644,224	1,040,444	1,040,444	603,780
Servicios Oficiales	91,735	0	91,735	59,295	59,295	32,440
Otros Servicios Generales	39,766	0	39,766	24,674	24,674	15,092
Transferencias, Asignaciones, Subsidios y Otras Ayudas	0	0	0	0	0	0
Transferencias Internas y Asignaciones al Sector Público	0	0	0	0	0	0
Transferencias al Resto del Sector Público	0	0	0	0	0	0
Subsidios y Subvenciones	0	0	0	0	0	0
Ayudas Sociales	0	0	0	0	0	0
Pensiones y Jubilaciones	0	0	0	0	0	0
Transferencias a Fideicomisos, Mandatos y Otros Análogos	0	0	0	0	0	0
Transferencias a la Seguridad Social	0	0	0	0	0	0
Donativos	0	0	0	0	0	0
Transferencias al Exterior	0	0	0	0	0	0
Bienes Muebles, Inmuebles e Intangibles	2,380,000	(353,270)	2,026,730	1,837,726	801,781	189,003
Mobiliario y Equipo de Administración	800,000	773,992	1,573,992	1,538,969	503,024	35,023
Mobiliario y Equipo Educativo y Recreativo	380,000	(330,458)	49,542	14,997	14,997	34,545
Equipo e Instrumental Médico y de Laboratorio	0	0	0	0	0	0
Vehículos y Equipo de Transporte	0	0	0	0	0	0
Equipo de Defensa y Seguridad	0	0	0	0	0	0
Maquinaria, Otros Equipos y Herramientas	1,200,000	(974,805)	225,195	106,100	106,100	119,095
Activos Biológicos	0	0	0	0	0	0
Bienes Inmuebles	0	0	0	0	0	0
Activos Intangibles	0	178,000	178,000	177,660	177,660	340

87.39

LA NUEVA INDEPENDENCIA

www.nl.gob.mx



Cuenta Pública 2018



Inversión Pública	0	0	0	0	0	0
Obra Pública en Bienes de Dominio Público	0	0	0	0	0	0
Obra Pública en Bienes Propios	0	0	0	0	0	0
Proyectos Productivos y Acciones de Fomento	0	0	0	0	0	0
Inversiones Financieras y Otras Provisiones	0	0	0	0	0	0
Inversiones Para el Fomento de Actividades Productivas	0	0	0	0	0	0
Acciones y Participaciones de Capital	0	0	0	0	0	0
Compra de Títulos y Valores	0	0	0	0	0	0
Concesión de Préstamos	0	0	0	0	0	0
Inversiones en Fideicomisos, Mandatos y Otros Análogos	0	0	0	0	0	0
Otras Inversiones Financieras	0	0	0	0	0	0
Provisiones para Contingencias y Otras Erogaciones Especiales	0	0	0	0	0	0
Participaciones y Aportaciones	0	0	0	0	0	0
Participaciones	0	0	0	0	0	0
Aportaciones	0	0	0	0	0	0
Convenios	0	0	0	0	0	0
Deuda Pública	0	0	0	0	0	0
Amortización de la Deuda Pública	0	0	0	0	0	0
Intereses de la Deuda Pública	0	0	0	0	0	0
Comisiones de la Deuda Pública	0	0	0	0	0	0
Gastos de la Deuda Pública	0	0	0	0	0	0
Costo por Coberturas	0	0	0	0	0	0
Apoyos Financieros	0	0	0	0	0	0
Adeudos de Ejercicios Fiscales Anteriores (Adefas)	0	0	0	0	0	0
Total del Gasto	96,407,432	(0)	96,407,432	94,928,371	90,432,139	1,479,061

87.40

LA NUEVA INDEPENDENCIA

www.nf.gob.mx





Cuenta Pública 2018
Universidad de Ciencias de la Seguridad de Nuevo León
Estado Analítico del Ejercicio del Presupuesto de Egresos
Clasificación Económica (por Tipo de Gasto)
Del 1 de Enero al 31 de Diciembre de 2018

Concepto	Egresos					Subejercicio
	Aprobado	Ampliaciones/ (Reducciones)	Modificado	Devengado	Pagado	
	1	2	3 = (1 + 2)	4	5	
Gasto Corriente	94,027,432	(1,307,646)	92,719,786	93,090,645	89,630,358	(370,858)
Gasto de Capital	2,380,000	1,307,646	3,687,646	1,837,726	801,781	1,849,919
Amortización de la Deuda y Disminución de Pasivos	0	0	0	0	0	0
Pensiones y Jubilaciones	0	0	0	0	0	0
Participaciones	0	0	0	0	0	0
Total del Gasto	96,407,432	0	96,407,432	94,928,371	90,432,139	1,479,061

87.41

LA NUEVA INDEPENDENCIA

www.nl.gob.mx





Cuenta Pública 2018
Universidad de Ciencias de la Seguridad de Nuevo León
Estado Analítico del Ejercicio del Presupuesto de Egresos
Clasificación Funcional (Finalidad y Función)
Del 1 de Enero al 31 de Diciembre de 2018

Concepto	Egresos					Subejercicio 6 = (3 - 4)
	Aprobado	Ampliaciones/ (Reducciones)	Modificado	Devengado	Pagado	
	1	2	3 = (1 + 2)	4	5	
Gobierno	96,407,432	0	96,407,432	94,928,371	90,432,139	1,479,061
Legislación	96,407,432	0	96,407,432	94,928,371	90,432,139	1,479,061
Justicia			0			0
Coordinación de la Política de Gobie			0			0
Relaciones Exteriores			0			0
Asuntos Financieros y Hacendarios			0			0
Seguridad Nacional			0			0
Asuntos de Orden Público y de Segu			0			0
Otros Servicios Generales			0			0

87.42

LA NUEVA INDEPENDENCIA

www.nl.gob.mx



Cuenta Pública 2018



Desarrollo Social	0	0	0	0	0	0
Protección Ambiental			0			0
Vivienda y Servicios a la Comunidad			0			0
Salud			0			0
Recreación, Cultura y Otras Manifestaciones			0			0
Educación			0			0
Protección Social			0			0
Otros Asuntos Sociales			0			0
Desarrollo Económico	0	0	0	0	0	0
Asuntos Económicos, Comerciales e Industriales			0			0
Agropecuaria, Silvicultura, Pesca y Caza			0			0
Combustibles y Energía			0			0
Minería, Manufacturas y Construcción			0			0
Transporte			0			0
Comunicaciones			0			0
Turismo			0			0
Ciencia, Tecnología e Innovación			0			0
Otras Industrias y Otros Asuntos Económicos			0			0
Otras no Clasificadas en Funciones	0	0	0	0	0	0
Transacciones de la Deuda Pública			0			0
Transferencias, Participaciones y Apoyos			0			0
Saneamiento del Sistema Financiero			0			0
Adeudos de Ejercicios Fiscales Anteriores			0			0
Total del Gasto	96,407,432	0	96,407,432	94,928,371	90,432,139	1,479,061

87.43

LA NUEVA INDEPENDENCIA

www.nl.gob.mx





Información Programática

87.44

LA NUEVA INDEPENDENCIA

www.nl.gob.mx





Cuenta Pública 2018			
Universidad de Ciencias de la Seguridad del Estado de Nuevo León			
Endeudamiento Neto			
Del 1 de Enero al 31 de Diciembre 2018			
Identificación del Crédito o Instrumento	Colocacion	Amortización	Endeudamiento neto
	A	B	C=A-B
Creditos Bancarios			
Total de Créditos Bancarios	0	0	0
Otros Instrumentos de Deuda			
Total de otros Instrumentos de Deuda	0	0	0
TOTAL	0	0	0

NO APLCA

87.45

LA NUEVA INDEPENDENCIA

www.nl.gob.mx





Cuenta Pública 2018		
Universidad de Ciencias de la Seguridad del Estado de Nuevo León		
Intereses de la Deuda		
Del 1 de Enero al 31 de Diciembre 2018		
Identificación del Crédito o Instrumento	Devengados	Pagados
Creditos Bancarios		
Total de Créditos Bancarios	0	0
Otros Instrumentos de Deuda		
Total de otros Instrumentos de Deuda	0	0
TOTAL	0	0

NO APLCA

87.46

LA NUEVA INDEPENDENCIA

www.nl.gob.mx





Cuenta Pública 2018 Universidad de Ciencias de la Seguridad de Nuevo León Indicadores de Postura Fiscal Del 1 de Enero al 31 de Diciembre de 2018			
Concepto	Estimado	Devengado	Pagado ³
I. Ingresos Presupuestarios (I=1+2)	96,407,432	95,363,221	88,548,505
1. Ingresos del Gobierno de la Entidad Federativa ¹	0	0	0
2. Ingresos del Sector Paraestatal ¹	96,407,432	95,363,221	88,548,505
II. Egresos Presupuestarios (II=3+4)	96,407,432	94,928,371	90,432,139
3. Egresos del Gobierno de la Entidad Federativa ²	0	0	0
4. Egresos del Sector Paraestatal ²	96,407,432	94,928,371	90,432,139
III. Balance Presupuestario (Superávit o Déficit) (III = I - II)	0	434,850	(1,883,635)
Concepto	Estimado	Devengado	Pagado ³
III. Balance presupuestario (Superávit o Déficit)	0	434,850	(1,883,635)
IV. Intereses, Comisiones y Gastos de la Deuda	0	0	0
V. Balance Primario (Superávit o Déficit) (V= III - IV)	0	434,850	(1,883,635)
Concepto	Estimado	Devengado	Pagado ³
A. Financiamiento	0	0	0
B. Amortización de la deuda	0	0	0
C. Endeudamiento ó desendeudamiento (C = A - B)	0	0	0

1. Los Ingresos que se presentan son los ingresos presupuestarios totales sin incluir los ingresos por financiamientos. Los Ingresos del Gobierno de la Entidad Federativa corresponden a los del Poder Ejecutivo, Legislativo Judicial y Autónomos.

2. Los egresos que se presentan son los egresos presupuestarios totales sin incluir los egresos por amortización. Los egresos del Gobierno de la Entidad Federativa corresponden a los del Poder Ejecutivo, Legislativo, Judicial y Órganos Autónomos.

3. Para Ingresos se reportan los ingresos recaudados; para egresos se reportan los egresos pagados.

87.47

LA NUEVA INDEPENDENCIA

www.nl.gob.mx





Relación de Bienes Muebles que Componen el Patrimonio Cuenta Pública 2018 (Pesos)		
Ente Públic: UNIVERSIDAD DE CIENCIAS DE LA SEGURIDAD DEL ESTADO DE NUEVO LEÓN Del 01 de enero al 31 de diciembre 2018		
Código	Descripción del Bien Mueble	Valor en libros
2317	Lote de mesas y sillas para comedor 16 mesas y 128 sillas Mesas medidas 80 x180 cms Sillas estructura metalica Equipada:	\$ 1
2750	Lote de mesas y sillas para comedor 16 mesas y 128 sillas Mesas medidas 80 x180 cms Sillas estructura metalica Equipada:	\$ 1
S/F	Lote de mobiliario y equipo de oficina diverso que fue de la academia de Policia formado por : diversas sillas , escritorios ,credenzas ,climas ,mesas de trabajo y demas .	\$ 12,868
568	Caja Fuerte Marca: BM internacional Medidas: 60x60x150 cms de alto Equipada: Lente	\$ 8,573
2374	Escritorio Modular (anticipo) Marca: Ofisa Plus Capacidad: 1 Escritorio, Pedesatal y Librero Equipada:	\$ 6,310
2449	Escritorio Modular (anticipo) Marca: Ofisa Plus Capacidad: 1 Escritorio, Pedesatal y Librero Equipada:	\$ 6,420
179	(5) Sillas ejecutivas Tapiz :Negro Modelo: 010 Capacidad: Serie:Equipada:	\$ 9,008
852012	Trituradora Marca Ativa Modelo EX 20 Equipada:	\$ 7,007
1.04E+08	Silla de Oficina Marca: Synchron one de Tempur Modelo: Ortopedico Tipo: Avion Serie: Equipada: con mecanismo de inclinacion	\$ 8,240
38	(5) Archiveros Verticales Marca: Modelo: Capacidad: 4 Gavetas Construccion: Madera melamina color caoba Equipada:	\$ 9,229
1416	Lote de mobiliario y equipo de Oficina Para edificio de mandos Formado por : Archiveros , mesas, escritorios , Modulares y demas respaldado por factura 1416	\$ 119,267
3372	(10) Archiveros metalicos (anticipo) Marca: Capacidad: 4 Gavetas Equipada:	\$ 10,697
3381	(10) Archiveros metalicos (finiquito) Marca: Capacidad: 4 Gavetas Equipada:	\$ 10,697
3408	(5) Archiveros metalicos (anticipo) (2) Archiveros Melamina caoba Capacidad: 4 Gavetas Equipada:	\$ 7,402
3410	(5) Archiveros metalicos (finiquito) (2) Archiveros Melamina caoba Capacidad: 4 Gavetas Equipada:	\$ 7,402
1186	Lote de mobiliario y equipo de Oficina Para edificio de Postgrado PB Formado por : Modulos , sillones, credenzas, Mamparas y demas respaldado por factura 1186	\$ 191,557
146609	Lote de mobiliario y equipo de Almacen Para edificio Almacen Formado por : 2 Mesas de trabajo , metalicas, medidas de 30x72, Diablito Neumatico y Estacion de trabajo con 4 cajones de 30x60	\$ 19,750
1732	Escalera Capacidad: 3.05 mts Peldaño final y 4 ruedas	\$ 1,885
3832	(9) Archiveros Metalicos Marca PM La Piedad Equipada:	\$ 19,522
1339	Lote de mobiliario y equipo de Oficina Para edificio de Postgrado PB Privados Formado por : (2) Escritorios, (2) Libreros , (6) sillones, y demas respaldado por factura 1339	\$ 83,479
3952	Gabinete Metalico Medidas : 1.80 mts de alto Modelo: Capacidad: Construccion: Metalico Equipada: (3) Gabinetes metalicos Alto : 1.80 mts con 2 puertas abatibles	\$ 2,311
4019		\$ 6,932
1836	(4) Libreros (anticipo) y una credenza Capacidad: 4 Gavetas Equipada:	\$ 6,880
1883	(4) Libreros (finiquito) y una credenza Capacidad: 4 Gavetas Equipada:	\$ 6,968
15735	Trituradora Marca GBC Modelo SC170 Personal	\$ 1
1369843	(4) Sillones Sport Ergo tapiz vinil-piel camel -Blanco , con rodillos , giratorios, reclinables con descansabrazos y con respaldo alto	\$ 8,832
585	Vitrina alta de pared de perfil de aluminio negro , puertas corredizas de cristal , medidas de : 50x180x200 cms de alto	\$ 7,174
614	Vitrina alta de pared de perfil de aluminio negro , puertas corredizas de cristal , medidas de : 50x180x200 cms de alto	\$ 7,365
11249	Vitrina con gabinete de acero inoxidable	\$ 40,912
45267	03 Tableros visuales para exterior metalicos.	\$ 20,462
182627	30 Archiveros metalicos	\$ 88,602
27582	05 Ventilador empotrable de pared de 30"	\$ 9,858
28304	REFRIGERADO ACROS MOD. AT090FG 9 PIES CUBICOS SILVER	\$ 2,863
28545	06 VENTILADOR BRISA MOD. WI-30 PARED INDUSTRIAL 30"	\$ 12,906
28546	10 VENTILADOR BRISA MOD. WI-30 PARED INDUSTRIAL 30"	\$ 21,510

Cuenta Pública 2018



4145	03 GABINETE METALICOS 2 PUERTAS CON 4 ENTREPAÑOS COLOR ARENA 1.80X87X37	\$	5,591
14238	07 REGULADORES NO BREAK UPS INTERACTIVO MARCA: TRIPP LITE	\$	13,674
11	LIBRERO MADERA CINCO GAVETAS	\$	2,899
212777	ARCHIVERO INSTITUCIONAL 4GAV. NEGRO	\$	68,340
A212908	GABINETE UNIVERSAL 4 REPISAS NEGRO (2)	\$	8,752
A214749	CONJUNTO EJECUTIVO TROT CHERRY NEGRO	\$	9,248
A214750	CONJUNTO EJECUTIVO TROT CHERRY NEGRO	\$	9,248
1501	(20) MESAS 2.0X0.60X.0.75 CON CUBIERTA DE MELAMINA DE 28MM (60) SILLAS DE VISITA 27510 C/ESTRUCTURA TUBULAR DE 4 PATAS CROMADAS	\$	164,720
A152	Sala y soporteria Marca:Finder Modelo:Sala para Instructores Capacidad: 6 personas Construccion Tapiz en : Cueroflex Equipada:	\$	3,368
6098	Fluton Sillon Chaise Color: Tabaco Capacidad: 3 Plazas y cama Equipada:	\$	1,907
1230	Sala compuesta por: Sofa Love Seat en piel (4) sillas en Piel Equipada:	\$	24,271
1230	Sala compuesta por: Sofa Love Seat en piel (2) sillas en Piel Equipada:	\$	16,868
CT3083	(2) Mesas de centro Medidas de : 120x120 cms. Equipada:	\$	7,867
6713	(120) Sillon para comedor Tipo Ejecutivo Anticipo Incluye 20 mesas de madera de 90 x 190 Equipada:	\$	3,190
7096	(120) Sillon para comedor Tipo Ejecutivo Finiquito Incluye 20 mesas de madera de 90 x 190 Equipada:	\$	3,190
11554	Lote de mobiliario y equipo de Oficina Para edificio de Postgrado Loby Formado por : Sofa , mesas,tapetes, Libreros y demas spaldado por factura 11554	\$	11,583
2374	(20) Lockers Tipo Ejecutivo Anticipo Equipada:	\$	23,664
2449	(20) Lockers Tipo Ejecutivo Finiquito Equipada:	\$	23,664
B24535	Impresora Multifuncional Marca: HP Modelo : LASER JET PRO 400 Serie : PHGDF17888 Equipada:	\$	1
5	(1) Lote formado por diversos Equipo de computo como: (2) Impresoras , (16) Pantallas , (16) soportes, y (20) Computadoras de escritorio en Edificio de Mandos Factura 5	\$	1
B27247	COMPUTADORA GENERICA cpu Marca: HP PRO 600 SFFCapacidad: 4 GB Intel CORE I3 Serie : MXL42414NC	\$	1
1088	(1) Lote formado por diversos Equipo de computo como: (22) Computadoras , Modelo HP Pro desk Con procesador intel i5 , de 4GB y 1 TB en disco duro , on monitores Hacer cada una . n Edificio de st Grado .	\$	1
B30431	Impresora Marca: HP Modelo : LASER JET P3015DNSerie : VND3F87490 Equipada:	\$	1
F15724	LAP TOP Marca: HP Modelo: 240G3C13-3217U Capacidad: 8GB Serie: CND5086S1J quipada:	\$	1
F15764	Impresora Marca: HP M553DN Modelo : LASER JET ENTERPRICE Serie : CNBCH4G104 Equipada:	\$	1
F15762	(6)LAP TOP Marca: HP Modelo: 240G4N3050 Capacidad: 4GB Serie: 5CG5203344, 030L9 , 03868 , 02MCQ Y 030TT Y 2XXG Equipada:	\$	1
F15798	Impresora Multifuncional Marca: HP Modelo : JET PRO X476DW Serie : CN51EJK01W Equipada:	\$	1
B31347	Impresora Color Laser Marca: HP Modelo : JET PRO MFP M277 DW Serie : VNB8H1QD5J Equipada:	\$	1
B31348	(2)Impresora Color Laser Marca: HP Modelo : JET PRO MFP M277 DW Serie : VNB8H1Q8GC Y VNB8H1QD9D Equipada:	\$	1
B31394	Impresora Color Laser Marca: HP Modelo : OFFICE Jet Pro X476DWMF Serie :CN53VKJ0NM Equipada:	\$	1
41275	Impresora HP Laser Jet Enterprise M553DN Serie JPBCJD5125	\$	4,782
21915	Multifuncional Marca Xerox Work Centre Modelo 6605DN serie sx3629688	\$	6,401
37605	Computadora Marca Apple Machintosh COMAPP736 , MK442E/A de 21 " en monitor 8GB 1 TB	\$	4,500
1163	Scanner Marca Kodak Modelo i2620 Serie 56015597 Incluye software	\$	8,095
36186	(2) Routers Balanceadores de Carga Multi-wan Gigabite, de 1 puerto Giga Tplink series 215A151000523 Y 524	\$	920
15763	Impresora Multifuncional HP Laser Jet PRO M125 A Serie cnb6h1h02	\$	1
12243	MULTIFUNCIONAL HP LASERJET PRO M277DW LASER A COLOR	\$	2,062
1594	TRES ENROLADOR DE HUELLAS SUPREMA LECTOR BIOMINI PARA PC	\$	4,655
12385	IMPRESORA MULTIFUNCIONAL MARCA HP MODELO M277 DW	\$	1,985
12386	IMPRESORA HEWLETT-PACKARD,COLOR LASERJET PRO MFP M227 dw	\$	1,985
2216	LB SISTEMAS	\$	2,127
13658	IMPRESORA HP PAGE WIDE MFP PRO 477DW D3Q20C	\$	4,095
14238	(4)LAP TOP Marca: HP Modelo: 240G4N3050 Capacidad: 4GB Equipada:	\$	20,350

87.49



A208866	MULTIFUNCIONAL HP PAGE WIDE PRO 477DW MFP	\$	5,384
A208865	MULTIFUNCIONAL HP PAGE WIDE PRO 477DW MFP	\$	5,384
80	HP PROBOOK 640 G3 I5 8GB 1TB W10P (4)	\$	52,037
27721	MULTIFUNCIONAL HP PAGEWIDE PRO MFP 477	\$	4,940
36231	(2) MONITOR HP V203P LED 19.5 "W N/S:6CM7500HSM, 6CM7500H43 (2) COMP. HP PRODESK400 G4 SFF Ci5-7500 4G, 1T N/S: MXL744113B, MXL7441136	\$	22,968
36274	HP PROBOOK 440 G5,i7-6500U,8GB,1TBW10 N/S: 5CD750DJRJ	\$	13,301
36302	COMP.HP PRODESK400 G4 SFF Ci5-7500 4G,1T INCLUYE MONITOR HP V230P 19.5 N/S.6CM7500H42	\$	12,441
E278	RELOJ CHECADOR CONTROL DE ASISTENCIA A COLOR/ 3000 HUELLAS/ 100000 REGISTROS/TCPIP/ USB/ DHCP	\$	5,755
31214	MULTIFUNCIONAL HP PAGEWIDE PRO MFP 477dw	\$	5,444
9133	MULTIFUNCIONAL	\$	5,188
9132	(1)COMPUTADORA HP PRODESK 400 G4 SFF-INTER CORE I5-7500 - 4GB - -1TB - DVD-RW - WINDOWS 10PRO. (1) MONITOR HP V203p- 19.5" LED - 1440 X 900 - VGA - NEGRO. (1) MULTIFUNCIONAL	\$	18,523
9145	(5)MULTIFUNCIONAL. (1) IMPRESORA LASER	\$	27,017
33249	(5)DESKTOP HP 280 G2 SFF PROCESADOR INTEL CORE i3 6100 (3.70 GHz). (5)MONITOR LED HP P223 DE 21.5" RESOLUCION 1920 X 1080 (FULL HD 1080p). (5) TECLADO NEGRO PARA PC	\$	37,326
A222535	PC ALL IN ONE HP 440 G3 23.8 Ci3-6100T 4G 1TB WIN10 HOME 64	\$	16,439
A6154	IMPRESORA DUAL MODELO BASICO	\$	60,836
A41251	HP ENTERPRISE SWITCH HPE ARUBA 11920S 8G PPOE 65W SWITCH 4 PUERTOS	\$	9,860
A41251	HP ENTERPRISE TRANSCEIVER HPE ARUBA 1G	\$	4,060
2121	(60)COMPUTADORAS HP 205 G3 AIO 19.5" AMD E2-7110 1TB,4GB	\$	585,962
2118	(3) DVR 16 CANALES HDCVI PENTA HIBRIDO 4MP/4K/1080P/H265+/8 CH IP ADICIONALES 16+8/MS/2 SATA HASTA 20TB/P2P/SMART AUDIO HDCVI MARCA DAHUA (3) DISCO DURO 6TB/SERIE PURPLE /SATA 6 GBS /OPTIMIZADO PARA VIDEOVIGILANCIA /TAMAÑO 3.5 MARCA WESTERN DIGITAL (3)FUENTE DE PODER PROFECIONAL HEAVY DUTY DE 11 - 15 VCD, 16 AMPER, PARA 8 CAMARAS, CON VOLTAJE DE ENTRADA DE: 110-220 VCA (3) UPS/ 1500VA/900W/ PANTALLA LCD/ 5 CONTACTOS CON RESPALDO Y AVR 5 CON SUPRESION DE PICOS MARCA CDP (48) CAMARA DOMO HDCVI 6 MEGAPIXELES/ WDR REAL 120DB/ LENTE 2.8MM/IR 50 MTS/IP67/ AUDIO INTEGRADO/METALICA/INTERIOR-EXTERIOR MARCA DAHUA	\$	228,551
2366	Lote compuesto por: Overol Modelo 314, (2) Mangas y (5) Jaulas Transportadoras Modelo 400	\$	1
4116	(6) Carritos de Municiones: (Anticipo)	\$	10,288
4116	(6) Carritos de Municiones: (Finiquito)	\$	10,288
16	(1) Telefono Marca : Samsung Anticipo Modelo : Galaxy S V	\$	640
3215	Maquina de Coser Marca Brother Modelo S-1000A-3 de 1 aguja , tipo Industrial , costura recta .	\$	11,847
206115	Carrito para limpieza tipo janitron Marca Rubbermaid Modelo 9T75	\$	6,583
19316	Trituradora para papel , Marca SWINGLINE , Modelo EX14	\$	1,508
1137	(16) Telefonos digitales Modelo 1408 (anticipo)	\$	5,869
1139	(16) Telefonos digitales Modelo 1408 (finiquito)	\$	7,724
1174	(2) Telefonos digitales Modelo 1408	\$	2,391
1175	(6) Telefonos digitales Modelo 1408	\$	7,405
30829	REFRIGERADOR MABE MOD. RMF0411YMXG 4 PIES	\$	2,979
36474	(10)TELEFONO AVAYA	\$	26,583
0153134	REFRIGERADOR MABE COLOR GRIS 4 PIES	\$	3,637
2119	(4) ANTENAS DE WIFI	\$	21,396
2120	INSTALACION Y CONFIGURACION DE LAS ANTENAS DE WIFI	\$	21,396
10961	Proyector Marca: Acer Modelo : K 330 LED ,HD WIDE SCREEN Equipada:	\$	1
403	Lote de Equipo de proyeccion formado por : Proyector NEC LCD 2500 Lums , Pantalla 3.65x3.65, 4 bocinas Bose , amplificador , consola mezcladora Yamaha mg 102 C(anticipo)	\$	1
417	Lote de Equipo de proyeccion formado por : Proyector NEC LCD 2500 Lums , Pantalla 3.65x3.65, 4 bocinas Bose , amplificador , consola mezcladora Yamaha mg 102 C(anticipo)	\$	1
C1853	(4) Pantallas LED Net TV Marca Phillips 32 " en dormitorios TSU	\$	4,621
4085	Pantalla de Led LITE TEK de 6mm para interior de 500x500mms , medidas de 3.00 mts de ancho x 2.00 mts de alto fabricacion INTERFAZ Con tarima de 3.66 x 1.22 x 1.60 mts cableado y procesador (anticipo)	\$	107,880

87.50



4090	Pantalla de Led LITE TEK de 6mm para interior de 500x500mms , medidas de 3.00 mts de ancho x 2.00 mts de alto fabricacion INTERFAZ Con tarima de 3.66 x 1.22 x 1.60 mts cableado y procesador (finiquito)	\$ 107,880
4086	Equipo de sonido para explanada principal formado por: (8) bocinas Mommunity Modelo R25-94TZ , (1) Amplificador Mono de 240 Watts Marca Inter M (1) Mez de 4 Canales Mca Phonic Modelo AM-442 USB , (1) Ecuilizador grafico de 31 Bandas Marca Phonic Modelo GEQ-3102F, Receptor y 2 microfones inalambricos SHURE (Anticipo)	\$ 42,921
4091	Equipo de sonido para explanada principal formado por: (8) bocinas Mommunity Modelo R25-94TZ , (1) Amplificador Mono de 240 Watts Marca Inter M (1) Mez de 4 Canales Mca Phonic Modelo AM-442 USB , (1) Ecuilizador grafico de 31 Bandas Marca Phonic Modelo GEQ-3102F, Receptor y 2 microfones inalambricos SHURE (Finiquito)	\$ 42,921
1354	Sistema de iluminacion nuevo en auditorio formado por (2) Barras electricas de varal de 12 mte Marca Stage seys (1) Rack marca METALITEC Modelo FUTURA para 12 unidades . (1) lote de soporteria , tubo, cableado y conexiones , (6) reflectores (2) Dimmers y (1) Consola de iluminacion de 12 canales Marca ETC Modelo SMARTFADE 1248 (Anticipo)	\$ 88,554
S/F	Sistema de iluminacion nuevo en auditorio formado por (2) Barras electricas de varal de 12 mte Marca Stage seys (1) Rack marca METALITEC Modelo FUTURA para 12 unidades . (1) lote de soporteria , tubo, cableado y conexiones , (6) reflectores (2) Dimmers y (1) Consola de iluminacion de 12 canales Marca ETC Modelo SMARTFADE 1248 (Finiquito)	\$ 88,554
51634	(5) Microfonos de diadema marca Shure BLX14/SM31 Y (2) Microfonos inalambricos Senneiser XSW35	\$ 32,778
B1066	Sistema para video conferencia formado por : (5) Digital Crosspoint Matrix , (5) Escalador de audio y RGB stereo HDMI , (5) DVI Amplificador de distribucion y demas instalaciones .	\$ 1
7033	PROYECTOR KC RENTAS DEL NORTE	\$ 3,350
54822	03 Microfonos profesional inalambrico	\$ 15,003
1402	Expansor Wirestorm HDBACA T4K UHD	\$ 7,617
28848	TELEVISOR LG ELECTRONICS MOD. 50LH5730 SMART 50"	\$ 6,754
12591	(3) PARES DE BOCINAS 15 PLG (ACTIVO, PASIVO)	\$ 12,914
94	Lote compuesto por: STACKABLES PLYOMETRIC BOXES, TRAINING ROPE 16,26 Y 33 LBS , TRX SUSPENSION TRAINING, Y OTROS SEGUN Factura 94	\$ 1
8969	Lote compuesto por: (4) MESAS PARA futbolito de madera con pelotas (anticipo)	\$ 1
8988	Lote compuesto por: (4) MESAS PARA futbolito de madera con pelotas (anticipo)	\$ 1
1269	Lote compuesto por: (2) Bicicletas spining Modelo HP spo 810 , (2) Elipticas proform mod 510E , Caminadora Pro form 790-t y (1) Caminadora horizontal ct 9-1	\$ 1
1998	4 canastas para basquet bol portatil Life time 44" y 4 Postes metalicos Voley bol metalicos	\$ 21,518
15734	(5) Camaras de video Marca Canon Modelo Vixia hf R62	\$ 1
15724	(2) Camaras Power Shot ELPH 160 HS Silver Serie 21022060032039	\$ 1
351894	Camara fotografica digital Canon EOS Rebel T5i, 18MP, Video Full HD, Visor móvil de 3.0"	\$ 6,083
13791	70 Camaras, 4 Grabadores, 4 Pantallas para CCTV de 27" Instalación y M.O.	\$ 139,321
455/466	LENTE CANNON EF 40mm f2.8 STM Y KIT DE 2 LAMPARAS DE 600LED CON TRIPIE, BATERIA, CARGADOR Y ADAPT.	\$ 3,314
14325	70 Camaras, 4 Grabadores, 4 Pantallas para CCTV de 27" Instalación y M.O.	\$ 146,287
2849	CAMARA CANON EOS REBEL T51 EF-S 18-35 MM IS STM	\$ 16,639
180	(Anticipo) Tres esferas de PVC imitacion Cantera con base de 140x140 cms	\$ 1
181	(Finiquito) Tres esferas de PVC imitacion Cantera con base de 140x140 cms	\$ 1
3552	(2) Rejas para Kill House , Mediad 2.94 x 3.97 mts y de 3.23 x 3.20 mts , con varilla de 3/4 " y Ptr de 11/2"	\$ 20,657
3554	Cabaña Bodega y torre construida de madera , medidas de 4 x 16 , de 2 piso, Campo Gotcha	\$ 1
3706	Cabaña Prototipo 1 construida de madera , medidas de 12 x 18 , de 1 piso, Campo Gotcha	\$ 1
4004	Cabaña Prototipo 1 construida de madera , medidas de 12 x 18 , de 1 piso, Campo Gotcha	\$ 1
11149	Lote de 24 sillas , 11 mesa polivalente de 60 x 160 , y 2 mesas de juntas en polivalente , mesa de trabajo , 24 sillones ejecutivos , 1 sillón ejecutivo , 12 estaciones de trabajo y dos sofás de 3 plazas , (Edificio Postrado)	\$ 37,870
22970	Lote de (6) mesas en melamina tipo abatible y (10) sillones ejecutivos en vista piel negro para servir en nueva aula de Postgrado	\$ 33,625
2221	04 Mesas de futbol y 04 mesas de pin pon.	\$ 28,072
A D100	LAPTOP DELL PRECISION 7510, i5 ,8gb RAM, 1X M2 SSD, 1X 7200 HDD, NVIDIA K1000M (2) JUEGO DE BOCINAS BOSE COMPANION 20 (1) CAJA BASLER ACE MODELO ACA800-200GM PARA FCM CON MONTAJE EN C (1) PROYECTOR HP PORTATIL - VIEWSONIC PJD7828HDL (1) PANTALLA PLEGABLE C/ESTUCHE - DA - LITE 88609 DE 12' X 7' (3.6576 X 2.1336 MTS) (1) BASTON DE CALIBRACION (CWK) (2) SIMULADOR LASER DE SPRAY DE GAS PIMIENTA GEN4 PARA ENTRENAMIENTO (4) LINTERNA DE MANO IR LED 735NM (2) PISTOLA PROGRAMABLE DE ENTRENAMIENTO SIRT (1) CAMARA PANASONIC 4K (1) TRIPODE SONY (1) ESTACION DE RECARGA CO2 PARA LOS CARGADORES PARA RETROCESO (1) PORTA CARGADOR PARA RECARGA DE CO2 DE BERETTA 92 (1) PORTA CARGADOR PARA RECARGA DE CO2 DE M4 (1) TANQUE DE CO2 CON BOQUILLA DE CONEXIÓN (1) LAPTOP DE CAÑON AIRSOFT DE RESPUESTA DE FUEGO PARA ENTRENAMIENTO (1) TRIPIE DE CAÑON AIRSOFT (1) RIFLE DE CAÑON AIRSOFT (1) UPS APC SMART UPS SMT750 REGULADOR (3) ESTUCHE DE TRANSPORTE ESTANDAR	\$ 1,220,915



3195	Unidad transformadora de Pared que incluye Otoscopio , Oftalmoscopio, 2 Estuche de diagnostico , y 3 Lampara de reflejos	\$ 1
1999	Lote de : 3 Otoscopio,3 Estuches para pan optic,2 Baumanometros,3 Mango recto , y 3 Pan Optic Oftalmoscopio	\$ 7,548
117	3 Estetoscopio Litman Clasic II , y (5 Sillas de ruedas	\$ 3,183
291	Mesa de exploración Marca futuro	\$ 1,837
10116	Mesa de Pasteur en acero inoxidable , con cajón	\$ 1,727
2320	Mesa con tarja en acero inoxidable , medidas de 70x150x90 cms de alto	\$ 4,872
2321	Vitrina con 3 puertas de cristal y 3 cajones , medidas de : 40x150 x 198 cms de alto 3 cajones y 4 entrepaños CANCELADA \$48,998.40	\$ 1,225
9554	Camilla clinica para ambulancia	\$ 30,276
91	Bascula Multifuncional Marca MS Medi data Series Cap 200 Kgs x 0.05 Kgs 400 LBS x 0.1 Lbs	\$ 1,508
AG41550	(2) NISSAN VERSA DRIVE TM A/C PLACAS: RUY-956-A Y RUY-955-A	\$ 693,771
1334	Compresor Marca Evans , de 1.5 HP , Tanque de 108 Lts Tipo Portatil	\$ 2,504
33418	Motobomba CENTRIFUGA 15 HP 3600 RPM Marca Barnes (ANTICIPO)	\$ 11,078
33470	Motobomba CENTRIFUGA 15 HP 3600 RPM Marca Barnes (FINIQUITO)	\$ 11,078
582	Tanque de Presion para sistema hidroneumatico cap 119 gañones o 450 Lts 125 PSI anticipo	\$ 10,440
583	Tanque de Presion para sistema hidroneumatico cap 119 gañones o 450 Lts 125 PSI anticipo	\$ 10,440
28745	Bomba centrifuga para agua Marca Barnes succ 2" x desc 1 1/2 " Mod 1B 1 1/2	\$ 9,653
B36	Barra fria a hielo de 4 enteros , medidas 1.48x76x90 mts con cubierta y tanque de acero inoxidable (anticipo)	\$ 5,824
B53	Barra fria a hielo de 4 enteros , medidas 1.48x76x90 mts con cubierta y tanque de acero inoxidable (finiquito)	\$ 5,891
1311	(2) Mesas o barras de servicio calientes a gas para 7 insertos , medidas de : .76x2.58 x .90 mts de alto (anticipo)	\$ 18,545
1424	(2) Mesas o barras de servicio calientes a gas para 7 insertos , medidas de : .76x2.58 x .90 mts de alto (finiquito)	\$ 18,758
3038252	(2)LAVADORA 30KG INVERTER WT30BTS6 INST ELECTRIC LG	\$ 29,148
8265	E. BOMBA CEN. BARNES 2X1 1/2 15 H. P. 3450RPM	\$ 25,312
8669	E. BOMBA CENT.BARNES 1 1/4 X 1 2HP 3450RPM	\$ 4,626
8870	E. BOMBA CENT. BARNES 1 1/4 X 1' 2HP 3450RPM 1F 1F/60/110-220VOLTS.	\$ 4,794
1286	(2) Minisplit , Marca Carrier , de 2 Tons de Refr .	\$ 1
1335	Instalacion de las dos unidades minisplit Carrier de dos Tons de Refr	\$ 1
5273	(2) Aires Acondicionados , Cap 5 Tons de Refr. Marca Carrier Tipo Paquete cap 60,000 Tons de Refr .	\$ 62,423
2214	Minisplit Marca Mirage, 1.5 Ton de Ref. 220 volts , Frio y Calor	\$ 1
11763	(4) Cortinas de Aire , Marca Palau , Cas -48 , (1) Cortina de Aire Marca Soler y Papau , CAF-36	\$ 18,367
3512	(32) Equipos Minisplit , Marca AUX , (Anticipo)	\$ 1,479
3512	(32) Equipos Minisplit , Marca AUX , (Finiquito)	\$ 1,479
4527	(4) Cortinas de Aire (Anticipo), Marca Palau , Cal -48 , (1) Cortina de Aire Marca Soler y Papau , CAI-36	\$ 18,467
4533	(4) Cortinas de Aire (Finiquito), Marca Palau , Cal -48 , (1) Cortina de Aire Marca Soler y Papau , CAI-36	\$ 18,467
113491	Frigobar , de 4 FF13 Modelo Ma 004y07 Marca Mabe , Medidas de 50x50x50 cms	\$ 1,694
22260	Calentador o Boiler , Marca Calorex Modelo G-60,	\$ 4,145
4137	Minisplit , de 2 Toneladas de Ref. Marca Mirage .	\$ 2,401
4338	(2) Minisplit de 1 Ton de Refr . Marca Mirage , Frio Calor , 220 Volts.	\$ 3,767
4517	(2) aparatos Minisplit , Marca Mirage , Cap 2 Tons de Refr. Frio, Calor .	\$ 6,682
4585	Minisplit , Marca Mirage, Frio Calor de 1 Ton de Refr , 220 Volts .	\$ 1,906

Cuenta Pública 2018



4596	Minisplit , Marca Mirage, Frio Calor de 1.5 Ton de Refr , 220 Volts .	\$ 2,535
4597	Minisplit , Marca Mirage, Frio Calor de 1 Ton de Refr , 220 Volts .	\$ 1,800
140	Instalacion de Minisplit , Marca Mirage, Frio Calor de 1 Ton de Refr , 220 Volts .	\$ 2,417
460	Calentador comercial Marca Calorex -Duragas Modelo D80-512CXLP Cap 300 Lts. Anticipo	\$ 29,601
464	Calentador comercial Marca Calorex -Duragas Modelo D80-512CXLP Cap 300 Lts. Finiquito	\$ 29,601
5605	Minisplit Marca Mirage cap 2 Tons o 24000 Btu Mod. EXCC261J	\$ 4,770
439	Minisplit Marca MIRAGE Aasolut X36 , cap 3 Tons o 36000 Btu Mod. EXC361T	\$ 11,503
468	Minisplit Marca MIRAGE X3 , cap 1 Ton o 12000 Btu Mod. EXC121J	\$ 3,700
469	Minisplit Marca MIRAGE X3 , cap 1 Ton o 12000 Btu Mod. XC121J	\$ 3,700
81215 y 833	Boiler calorex gas lp capacidad 80 gal. Mod. 080	\$ 344,520
860	BOILER GAS BUTANO CALOREX G60GEN	\$ 8,802
142	(4)SUMINISTRO Y COLOCACION DE MINISPLIT DE 2 TONELADAS MIRAGE MAGNUM FRIO/CALORINVERTER PARA AULAS DIDACTICAS (1) SUMINISTRO Y COLOCACION DE MINISPLIT DE 3 TONELADAS MIRAGE MAGNUM FRIO/CALORINVERTER PARA AULAS DIDACTICAS	\$ 115,383
19165	(50) Radios Kenwood Mod TK2000K VHF 16C 5 Watts Completos Series B5100099 a B5100108 B5103219 a B5103228 B5801501 a B5801510 B5801581 a B5801590 B5801631 a B5801640	\$ 19,331
29288	Cargador de Baterias Marca Truocer cap 12 Volts 200 amperes modelo Carba 200	\$ 3,132
1114	(2) Calentadores Marca Masster Cal (ANTICIPO 1) Mod LLC 400 , (2) Calentadores Marca Master Cal Modelo LC-650 Equipados con Tanques de almacenamiento, equipos de bombeo , tuberias e instalaciones	\$ 1
1029	(2) Calentadores Marca Masster Cal (ANTICIPO 2) Mod LLC 400 , (2) Calentadores Marca Master Cal Modelo LC-650 Equipados con Tanques de almacenamiento, equipos de bombeo , tuberias e instalaciones	\$ 1
1727	(2) Calentadores Marca Masster Cal (ANTICIPO 3) Mod LLC 400 , (2) Calentadores Marca Master Cal Modelo LC-650 Equipados con Tanques de almacenamiento, equipos de bombeo , tuberias e instalaciones	\$ 1
1605	Escalera de Plataforma Marca Cuprum , 3 Peldaños , con ruedas , construccion de aluminio	\$ 89
30183	Compresor para aire Marca Truper portatil de 3 hP Modelo Comp 25 L	\$ 1,705
60421	Bomba de Vacio marca Uniweco , mod. HVP8 Serie 150326 de 8 CFM	\$ 4,460
40166	Martillo demoledor Marca Makita , Mod. HM 1111C Consumo : 1300 WattsPeso 8 Kgs	\$ 5,740
29462	Motosierra Manual , Marca STHIL. de 2.2 HP MS210 cal 16"	\$ 2,995
60421	Equipo de oxi/acetileno chico	\$ 1,146
51390	Gato hidraulico de lagarto 5 ton	\$ 1
A60762	DESMALEZADORA FS-380, AUTOCUT 46-2	\$ 25,195
25235	(4) Contenedores de 4 ruedas , Marca DUST Color Verde , Para uso en Lavanderia y Almacen , cap 660 Lts	\$ 1
245	Asador de 2.5 x 1.00 mts .	\$ 1
5378	Barra de servicio (anticipo)	\$ 5,274
2404	Barra de servicio (finiquito)	\$ 5,359
1520	(4) Sistema de control de acceso a comedor por medio de lector de huellas Sistema IBX-UCONTROL 70 K , Incluye (8) Torniquetes y Software (anticipo)	\$ 156,127
1605	(4) Sistema de control de acceso a comedor por medio de lector de huellas Sistema IBX-UCONTROL 70 K , Incluye (8) Torniquetes y Software (finiquito)	\$ 160,464
1770	ENTERPRISE PROTECT APPLIANCE AND ENTERPRISE GUARD 3 YEARS SUBSCRIPTION XG 210 APPLIANCE AND ENTERPRISEGUARD 3 YEARS SUBSCRIPTION, WEB PROTECTION AND ENHANCED SUPPORT	\$ 159,894

87.53

LA NUEVA INDEPENDENCIA

www.nl.gob.mx





Anexos

87.55

LA NUEVA INDEPENDENCIA

www.nl.gob.mx





Ley de Disciplina Financiera

87.56

LA NUEVA INDEPENDENCIA

www.nl.gob.mx



Cuenta Pública 2018



Cuenta Pública 2018					
Estado de Situación Financiera Detallada-LDF					
Del 1 de Enero al 31 de Diciembre de 2018					
UNIVERSIDAD DE CIENCIAS DE LA SEGURIDAD DEL ESTADO DE NUEVO LEÓN					
(Pesos)					
Concepto	2018	2017	Concepto	2018	2017
ACTIVO			PASIVO		
Activo Circulante			Pasivo Circulante		
a) Efectivo y Equivalentes (a=a1+a2+a3+a4+a5+a6+a7)	11,809,085	6,650,660	a.Cuentas Por Pagar a Corto Plazo(a=a1+a2+a3+a4+a5+a6+a7+a8+a9)	5,202,816	6,573,829
a1) Efectivo	0	0	a1) Servicios Personales Por Pagar a Corto Plazo	421,330	986,757
a2) Bancos/tesorería	1,007,085	6,648,660	a2) Proveedores por Pagar a Corto Plazo	4,499,289	5,483,032
a3) Bancos/Dependencias y Otros	0	0	a3) Contratistas por obras Públicas por pagar a Corto Plazo	0	0
a4) Inversiones temporales (hasta 3 meses)	10,802,000	2,000	a4) Participaciones y Aportaciones por Pagar a Corto Plazo	0	0
a5) Depósitos de Fondos de terceros	0	0	a5) Transferencias Otorgadas por Pagar a Corto Plazo	0	0
a6) Depósitos de Fondos de Terceros en Garantía y/o Administración	0	0	a6) Intereses, Comisiones y Otros Gastos de la Deuda Pública por pagar a Corto Plazo	0	0
a7) Otros Efectivos Equivalentes	0	0	a7) Retenciones y Contribuciones por pagar a Corto Plazo	282,197	104,039
			a8) Devoluciones de la Ley de Ingresos por Pagar a Corto Plazo	0	0
			a9) Otras Cuentas por Pagar a Corto Plazo	0	0
b) Derechos a Recibir Efectivo y Equivalentes (b=b1+b2+b3+b4+b5+b6+b7)	13,883,756	6,598,821	b.Documentos por Pagar a Corto Plazo	0	0
b1) Inversiones Financieras a Corto Plazo	0	0	b1) Documentos Comerciales por Pagar a Corto Plazo	0	0
b2) Cuentas por Cobrar a Corto Plazo	13,866,666	6,316,313	b2) Otros Documentos por Pagar a Corto Plazo	0	0
b3) Deudores Diversos por Cobrar a Corto Plazo	17,090	282,508			
b4) Ingresos por recuperar a Corto Plazo	0	0	c.Porción a Corto Plazo de la Deuda Pública a Largo Plazo(c=c1+c2)	0	0
b5) Prestamos otorgados a Corto Plazo	0	0	c1) Porción a Corto Plazo de la Deuda Pública	0	0
b6) Prestamos otorgados a Corto Plazo	0	0	c2) Porción a Corto Plazo de Arrendamiento Financiero	0	0
b7) Otros Derechos a Recibir Efectivo y Equivalentes a Corto Plazo	0	0	d.Títulos y Valores a Corto Plazo		
			e.Pasivos Diferidos a Corto Plazo (de=e1+e2+e3)	0	0
			e1) Ingresos Cobrados por Adelantado a Corto Plazo	0	0
			e2) Intereses Cobrados por Adelantado a Corto Plazo	0	0
			e3) Otros pasivos Diferidos a Corto Plazo	0	0
c) Derechos a Recibir Bienes o Servicios (c=c1+c2+c3+c4+c5+c6+c7)	306,847	307,203	f. Fondos y Bienes de Terceros en Garantía y/o Administración a Corto Plazo (f=f1+f2+f3+f4+f5+f6)	0	0
c1) Anticipo a Proveedores por Adquisición de Bienes y Prestación de Servicios a Corto Plazo	306,847	307,203	f1) Fondos de Garantía a Corto Plazo	0	0
c2) Anticipo a Proveedores por Adquisición de Bienes Inmuebles y Muebles a Corto Plazo	0	0	f2) Fondos de Administración a Corto Plazo	0	0
c3) Anticipo a proveedores por Adquisición de Bienes Intangibles a Corto Plazo	0	0	f3) Fondos de Contingencia a Corto Plazo	0	0
c4) Anticipo a Contratistas por Obras Públicas a Corto Plazo	0	0	f4) Fondos de Fideicomiso Mandatos y Contratos Análogos a Corto Plazo	0	0
c5) otros Derechos a Recibir Bienes y Servicios a Corto Plazo	0	0	f5) Otros Fondos de terceros en Garantía y/o Administración a Corto Plazo	0	0
d) Inventarios (d=d1+d2+d3+d4+d5)	0	0	f6) Valores y Bienes de garantía a Corto Plazo	0	0
d1) Inventario de Mercancías por Venta	0	0	g. Provisiones a Corto Plazo (g=g1+g2+g3)	0	0
d2) Inventario de Mercancías Terminadas	0	0	g1) Provisión para demandas y Juicios	0	0
d3) Inventario de Mercancías en Proceso	0	0	g2) Provisión para Contingencias a Corto Plazo	0	0
d4) Inventario de Materias Primas, Materiales y Suministros para Producción	0	0	g3) Otras Provisiones a Corto Plazo	0	0
d5) Bienes en Tránsito	0	0			

87.57




LA NUEVA INDEPENDENCIA

www.nl.gob.mx



Cuenta Pública 2018



e) Almacenes	4,783,868	3,990,662	h.Otros Pasivos a Corto Plazo (h=h1+h2+h3)	0	0
f) Estimación por Pérdida o Deterioro de Activos Circulantes =(f1+f2)	0	0	h1) Ingresos por Clasificar	0	0
f1) Estimaciones para Cuentas Incobrables por Derechos a Recibir Efectivo o Equivalentes	0	0	h2) Recaudación por Participar	0	0
f2) Estimación por Deterioro de Inventarios	0	0	h3) Otros pasivos Circulantes	0	0
g) Otros Activos Circulantes	0	0			
g1) Valores en Garantía	0	0			
g2) Bienes en Garantía (excluye depósitos de fondos)	0	0			
g3) Bienes Derivados de Embargos, Decomisos, Aseguramientos y Dación en Pago	0	0			
g4) Adquisición con fondos de Terceros	0	0			
IA. Total de Activos Circulantes (IA = a+b+c+d+e+f+g)	30,783,646	17,647,237	IIA. Total de Pasivo Circulante (IIA= a+b+c+d+e+f+g+h)	\$6,202,816	\$6,673,629
Activo No Circulante			Pasivo No Circulante		
a Inversiones Financieras a Largo Plazo	0	0	a. Cuentas por Pagar a Largo Plazo	0	0
b.Derechos a Recibir Efectivo o Equivalentes a Largo Plazo	439,536	439,536	b. Documentos por Pagar a Largo Plazo	0	0
c.Bienes inmuebles, Infraestructura y Construcciones en Proceso	0	0	c. Deuda Pública a Largo Plazo	0	0
d.Bienes Muebles	23,602,062	19,931,294	d. Pasivos Diferidos a Largo Plazo	0	0
e Activos Intangibles	1,434,306	1,256,647	e. Fondos y Bienes de Terceros en Garantía y/o en Administración a Largo Plazo	0	0
f. Depreciación, Deterioro y Amortización Acumulada de Bienes	(18,457,455)	(15,809,665)	f. Provisiones a Largo Plazo	533,763	553,454
g. Activos Diferidos	0	0			
h. Estimación por Pérdida o Deterioro de Activos no Circulantes	0	0			
i.Otros Activos no Circulantes	0	0			
IB.Total de Activos no Circulantes (IB= a+b+c+d+e+f+g+h+i)	\$7,018,449	\$6,817,812	IIIB.Total de Pasivos No Circulantes (IIIB=a+b+c+d+e+f)	\$633,763	\$663,454
			II.Total del Pasivo (II=IIA+IIIB)	\$6,736,679	\$7,127,283
			HACIENDA PÚBLICA/PATRIMONIO		
			IIIA. Hacienda Pública/ Patrimonio Contribuido (IIIA=a+b+c+d)	\$6,496,277	\$3,980,669
			a. Aportaciones	0	0
			b. Donaciones de Capital	5,496,277	3,980,659
			c. Actualización de la Hacienda Publica/Patrimonio	0	0
			IIIB. Hacienda Pública/ Patrimonio Generado (IIIB=a+b+c+d+e)	\$26,669,138	\$12,267,107
			a. Resultados del Ejercicio (Ahorro / Desahorro)	13,941,782	242,179
			b. Resultados de Ejercicios Anteriores	12,627,355	12,014,928
			c. Revalúos	0	0
			d. Reservas	0	0
			e. Rectificaciones de Resultados de Ejercicios Anteriores	0	0
			IIIC. Exceso o Insuficiencia en la Actualización de La Hacienda Publica/Patrimonio (IIIC=(a+b))	\$0	\$0
			a.Resultado por Posicion Monetaria	0	0
			b.Resultado por Tenencia de Activos no Monetarios	0	0
			III.Total Hacienda Pública/Patrimonio (III=IIIA+IIIB+IIIC)	\$32,066,416	\$16,237,766
I. Total del Activo (I=IA+IB)	\$37,801,994	\$23,366,048	IV. Total de Pasivo y Hacienda Pública/ Patrimonio (IV=II+III)	\$37,801,994	\$23,366,049
Bajo protesta de decir verdad declaramos que los Estados Financieros y sus Notas son razonablemente correctos y responsabilidad del emisor					
 Dr. José Zaragoza Huerta Rector	 C.P. Norma Cecilia Garza Carranza Coordinadora de Recursos Financieros	 C.P. Fernando Nateras Corona Director de Administración			

87.58

LA NUEVA INDEPENDENCIA

www.nl.gob.mx





Cuenta Pública 2018							
UNIVERSIDAD DE CIENCIAS DE LA SEGURIDAD DEL ESTADO DE NUEVO LEÓN							
Estado Analítico de la Deuda y Otros Pasivos-LDF							
Del 1 de Enero al 31 de Diciembre de 2018 (b)							
(Pesos)							
Denominación de las Deudas	Saldo al 31 de Diciembre	Disposicione s del Periodo	Amortizacion es del	Revaluacione s,	Saldo Final del Periodo	Pago de Intereses del	Pago de Comisiones
1. Deuda Pública (1=A+B)	0	0	0	0	0	0	0
A. Corto Plazo (A=a1+a2+a3)	0	0	0	0	0	0	0
Deuda Interna							
a1) Instituciones de Crédito	0	0	0	0	0	0	0
a2) Títulos y Valores:	0	0	0	0	0	0	0
a3) Arrendamientos Financieros	0	0	0	0	0	0	0
B. Largo Plazo (B=b41+b2+b3)	0	0	0	0	0	0	0
b1) Instituciones de Crédito	0	0	0	0	0	0	0
b2) Títulos y Valores:	0	0	0	0	0	0	0
b3) Arrendamientos Financieros	0	0	0	0	0	0	0
2. Otros Pasivos:	0	0	0	0	0	0	0
3. Total Deuda y Otros Pasivos (3=1+2)	0	0	0	0	0	0	0
4.- Deuda Contingente 1(informativo)							
A. Deuda Contingente 1	0	0	0	0	0	0	0
B. Deuda Contingente 1	0	0	0	0	0	0	0
C. Deuda Contingente XXX	0	0	0	0	0	0	0

NO APLICA

87.59

LA NUEVA INDEPENDENCIA

www.nl.gob.mx





5.- Valor de Instrumentos Bono cupón Cero 2 (informativo)							
1 A. Instrumento Bono Cupón Cero	0	0	0	0	0	0	0
2 B. Instrumento Bono Cupón Cero	0	0	0	0	0	0	0
XX C. Instrumento Bono Cupón Cero	0	0	0	0	0	0	0

1 Se refiere a cualquier financiamiento sin fuente o garantía de pago definida, que sea asumida de manera solidaria o subsidiaria por las entidades Federativas con sus Municipios, organismos descentralizados y empresas en participación estatal mayoritaria y fidecomisos, locales o municipales, y por los Municipios con sus respectivos organismos descentralizados y empresas de participación municipal mayoritaria

2 Se refiera al valor del Bono Cupón Cero que respalda el pago de los Créditos asociados al mismo

Obligaciones	Monto	Plazo	Tasa de Interés (n)	Comisiones y Costos Relacionado	Tasa Efectiva (p)
--------------	-------	-------	---------------------	---------------------------------	-------------------

6. Obligaciones a Corto Plazo (informativo)

A. Crédito 1	NO APLICA				
B. Crédito 2					
C. Crédito XX					

87.60



Cuenta Pública 2018 Universidad de Ciencias de la Seguridad del Estado de Nuevo León Informe Analítico de Obligaciones Diferentes de Financiamiento-LDF Del 1 de Enero al 31 de Diciembre 2018 (Pesos)										
Denominación de las Obligaciones Diferentes de Financiamiento (c)	Fecha del Contrato (d)	Fecha de Inicio de operación del proyecto (e)	Fecha de vencimiento (f)	Monto de la Inversión pactado (g)	Plazo Pactado (h)	Monto promedio mensual del pago de la contraprestación (i)	Monto promedio mensual del pago de la contraprestación correspondiente al pago de inversión	Monto pagado de la inversión al XX de XXXX de 20XN (k)	Monto pagado de la Inversión actualizado al XXde XXXDE 20XN (l)	Saldio pendiente por pagar de la inversión al XX de XXXX de 20XN (m=g-l)
A. Asociaciones Público privadas										
(APP's) A=a+b	0	0	0	0	0	0	0	0	0	0
a) APP1	0	0	0	0	0	0	0	0	0	0
b) APP2	0	0	0	0	0	0	0	0	0	0
c) APP3	0	0	0	0	0	0	0	0	0	0
d)APP X	0	0	0	0	0	0	0	0	0	0
NO APLICA										
B. Otros Instrumentos (B=a+b+c+d)										
a) Otro Instru	0	0	0	0	0	0	0	0	0	0
b) Otro Instru	0	0	0	0	0	0	0	0	0	0
c) Otro Instru	0	0	0	0	0	0	0	0	0	0
d) Otro Instru	0	0	0	0	0	0	0	0	0	0
C. Total de Obligaciones Diferentes de Financiamiento (C=A+B)	0	0	0	0	0	0	0	0	0	0

87.61

Cuenta Pública 2018



Cuenta Pública 2018 Universidad de Ciencias de la Seguridad de Nuevo León (a) Balance Presupuestario - LDF Del 1 de Enero al 31 de Diciembre de 2018 (b) (PESOS)			
--	--	--	--

Concepto (c)	Estimado/ Aprobado (d)	Devengado	Recaudado/ Pagado
A. Ingresos Totales (A = A1+A2+A3)	96,407,432	95,363,221	88,548,505
A1. Ingresos de Libre Disposición	96,407,432	95,363,221	88,548,505
A2. Transferencias Federales Etiquetadas			
A3. Financiamiento Neto	0	0	0
B. Egresos Presupuestarios¹ (B = B1+B2)	96,407,432	94,928,371	90,432,139
B1. Gasto No Etiquetado (sin incluir Amortización de la Deuda Pública)	96,407,432	94,928,371	90,432,139
B2. Gasto Etiquetado (sin incluir Amortización de la Deuda Pública)			
C. Remanentes del Ejercicio Anterior (C = C1 + C2)		0	0
C1. Remanentes de Ingresos de Libre Disposición aplicados en el			
C2. Remanentes de Transferencias Federales Etiquetadas aplicados en el periodo			
I. Balance Presupuestario (I = A – B + C)		0	434,850 (1,883,635)
II. Balance Presupuestario sin Financiamiento Neto (II = I - A3)		0	434,850 (1,883,635)
III. Balance Presupuestario sin Financiamiento Neto y sin Remanentes del Ejercicio Anterior (III= II - C)		0	434,850 (1,883,635)

Concepto	Aprobado	Devengado	Pagado
E. Intereses, Comisiones y Gastos de la Deuda (E = E1+E2)	0	0	0
E1. Intereses, Comisiones y Gastos de la Deuda con Gasto No			
E2. Intereses, Comisiones y Gastos de la Deuda con Gasto Etiquetado			
IV. Balance Primario (IV = III - E)	0	434,850	(1,883,635)

87.62

LA NUEVA INDEPENDENCIA

www.nl.gob.mx





Concepto	Estimado/ Aprobado	Devengado	Recaudado/ Pagado
F. Financiamiento (F = F1 + F2)	0	0	0
F1. Financiamiento con Fuente de Pago de Ingresos de Libre Disposición			
F2. Financiamiento con Fuente de Pago de Transferencias Federales Etiquetadas			
G. Amortización de la Deuda (G = G1 + G2)	0	0	0
G1. Amortización de la Deuda Pública con Gasto No Etiquetado			
G2. Amortización de la Deuda Pública con Gasto Etiquetado			
A3. Financiamiento Neto (A3 = F - G)	0	0	0

Concepto	Estimado/ Aprobado	Devengado	Recaudado/ Pagado
A1. Ingresos de Libre Disposición	96,407,432	95,363,221	88,548,505
A3.1 Financiamiento Neto con Fuente de Pago de Ingresos de Libre Disposición (A3.1 = F1 - G1)	0	0	0
F1. Financiamiento con Fuente de Pago de Ingresos de Libre Disposición	0	0	0
G1. Amortización de la Deuda Pública con Gasto No Etiquetado	0	0	0
B1. Gasto No Etiquetado (sin incluir Amortización de la Deuda Pública)	96,407,432	94,928,371	90,432,139
C1. Remanentes de Ingresos de Libre Disposición aplicados en el periodo		0	0
V. Balance Presupuestario de Recursos Disponibles (V = A1 + A3.1 - B1 + C1)	0	434,850	(1,883,635)
VI. Balance Presupuestario de Recursos Disponibles sin Financiamiento Neto (VI = V - A3.1)	0	434,850	(1,883,635)

87.63

LA NUEVA INDEPENDENCIA

www.nl.gob.mx





Concepto	Estimado/ Aprobado	Devengado	Recaudado/ Pagado
A2. Transferencias Federales Etiquetadas	0	0	0
A3.2 Financiamiento Neto con Fuente de Pago de Transferencias Federales Etiquetadas (A3.2 = F2 - G2)	0	0	0
F2. Financiamiento con Fuente de Pago de Transferencias Federales Etiquetadas	0	0	0
G2. Amortización de la Deuda Pública con Gasto Etiquetado	0	0	0
B2. Gasto Etiquetado (sin incluir Amortización de la Deuda Pública)	0	0	0
C2. Remanentes de Transferencias Federales Etiquetadas aplicados en el periodo		0	0
VII. Balance Presupuestario de Recursos Etiquetados (VII = A2 + A3.2 - B2 + C2)	0	0	0
VIII. Balance Presupuestario de Recursos Etiquetados sin Financiamiento Neto (VIII = VII - A3.2)	0	0	0

87.64

LA NUEVA INDEPENDENCIA

www.nl.gob.mx



Cuenta Pública 2018



Cuenta Pública 2018						
Universidad de Ciencias de la Seguridad de Nuevo León (a)						
Estado Analítico de Ingresos Detallado - LDF						
Del 1 de Enero al 31 de Diciembre de 2018 (b)						
(PESOS)						
Concepto (c)	Ingreso					Diferencia (e)
	Estimado (d)	Ampliaciones/ (Reducciones)	Modificado	Devengado	Recaudado	
Ingresos de Libre Disposición						
A. Impuestos			0			0
B. Cuotas y Aportaciones de Seguridad Social			0			0
C. Contribuciones de Mejoras			0			0
D. Derechos			0			0
E. Productos			0			0
F. Aprovechamientos			0			0
G. Ingresos por Ventas de Bienes y Servicios			0			0
H. Participaciones (H=h1+h2+h3+h4+h5+h6+h7+h8+h9+h10+h11)	0	0	0	0	0	0
h1) Fondo General de Participaciones			0			0
h2) Fondo de Fomento Municipal			0			0
h3) Fondo de Fiscalización y Recaudación			0			0
h4) Fondo de Compensación			0			0
h5) Fondo de Extracción de Hidrocarburos			0			0
h6) Impuesto Especial Sobre Producción y Servicios			0			0
h7) 0.136% de la Recaudación Federal Participable			0			0
h8) 3.17% Sobre Extracción de Petróleo			0			0
h9) Gasolinas y Diésel			0			0
h10) Fondo del Impuesto Sobre la Renta			0			0
h11) Fondo de Estabilización de los Ingresos de las Entidades Federativas			0			0
I. Incentivos Derivados de la Colaboración Fiscal (I=i1+i2+i3+i4+i5)	0	0	0	0	0	0
i1) Tenencia o Uso de Vehículos			0			0
i2) Fondo de Compensación ISAN			0			0
i3) Impuesto Sobre Automóviles Nuevos			0			0
i4) Fondo de Compensación de Repecos-Intermedios			0			0
i5) Otros Incentivos Económicos			0			0
J. Transferencias	96,407,432	0	96,407,432	95,363,221	88,548,505	(7,858,927)

87.65

LA NUEVA INDEPENDENCIA

www.nl.gob.mx





K. Convenios	0	0	0	0	0	0
k1) Otros Convenios y Subsidios						
L. Otros Ingresos de Libre Disposición (L=I+I2)	0	0	0	0	0	0
I1) Participaciones en Ingresos Locales						
I2) Otros Ingresos de Libre Disposición						
I. Total de Ingresos de Libre Disposición (I=A+B+C+D+E+F+G+H+I+J+K+L)	96,407,432	0	96,407,432	95,363,221	88,548,505	(7,858,927)
Ingresos Excedentes de Ingresos de Libre Disposición						
Transferencias Federales Etiquetadas						
A. Aportaciones (A=a1+a2+a3+a4+a5+a6+a7+a8)	0	0	0	0	0	0
a1) Fondo de Aportaciones para la Nómina Educativa y Gasto Operativo						
a2) Fondo de Aportaciones para los Servicios de Salud						
a3) Fondo de Aportaciones para la Infraestructura Social						
a4) Fondo de Aportaciones para el Fortalecimiento de los Municipios y de las Demarcaciones Territoriales del Distrito Federal						
a5) Fondo de Aportaciones Múltiples						
a6) Fondo de Aportaciones para la Educación Tecnológica y de Adultos						
a7) Fondo de Aportaciones para la Seguridad Pública de los Estados y del Distrito Federal						
a8) Fondo de Aportaciones para el Fortalecimiento de las Entidades Federativas						
B. Convenios (B=b1+b2+b3+b4)	0	0	0	0	0	0
b1) Convenios de Protección Social en Salud						
b2) Convenios de Descentralización						
b3) Convenios de Reasignación						
b4) Otros Convenios y Subsidios						
C. Fondos Distintos de Aportaciones (C=c1+c2)	0	0	0	0	0	0
c1) Fondo para Entidades Federativas y Municipios Productores de Hidrocarburos						
c2) Fondo Minero						
D. Transferencias, Subsidios y Subvenciones, y Pensiones y Jubilaciones						
E. Otras Transferencias Federales Etiquetadas						
II. Total de Transferencias Federales Etiquetadas (II = A + B + C + D + E)	0	0	0	0	0	0
III. Ingresos Derivados de Financiamientos (III = A)	0	0	0	0	0	0
A. Ingresos Derivados de Financiamientos						
IV. Total de Ingresos (IV = I + II + III)	96,407,432	0	96,407,432	95,363,221	88,548,505	(7,858,927)
Datos Informativos						
1. Ingresos Derivados de Financiamientos con Fuente de Pago de Ingresos de Libre Disposición						0
2. Ingresos Derivados de Financiamientos con Fuente de Pago de Transferencias Federales Etiquetadas						0
3. Ingresos Derivados de Financiamientos (3 = 1 + 2)	0	0	0	0	0	0

87.66

LA NUEVA INDEPENDENCIA

www.nl.gob.mx



Cuenta Pública 2018



Cuenta Pública 2018 Universidad de Ciencias de la Seguridad de Nuevo León (a) Estado Analítico del Ejercicio del Presupuesto de Egresos Detallado - LDF Clasificación por Objeto del Gasto (Capítulo y Concepto) Del 1 de Enero al 31 de Diciembre de 2018 (b) (PESOS)						
Concepto (c)	Egresos					Subejercicio (e)
	Aprobado (d)	Ampliaciones/ (Reducciones)	Modificado	Devengado	Pagado	
I. Gasto No Etiquetado (I=A+B+C+D+E+F+G+H+I)	96,407,432	(0)	96,407,432	94,928,371	90,432,139	1,479,061
A. Servicios Personales (A=a1+a2+a3+a4+a5+a6+a7)	33,350,770	2,606,558	35,957,328	35,957,328	35,662,350	(0)
a1) Remuneraciones al Personal de Carácter Permanente	12,656,210	1,062,681	13,718,891	13,718,891	13,718,891	(0)
a2) Remuneraciones al Personal de Carácter Transitorio	15,000,000	1,633,086	16,633,086	16,633,086	16,338,108	(0)
a3) Remuneraciones Adicionales y Especiales	2,798,878	(287,794)	2,511,084	2,511,084	2,511,084	(0)
a4) Seguridad Social	2,270,422	218,447	2,488,869	2,488,868	2,488,868	0
a5) Otras Prestaciones Sociales y Económicas	625,260	(19,862)	605,398	605,399	605,399	(0)
a6) Previsiones			0			0
a7) Pago de Estímulos a Servidores Públicos			0			0
B. Materiales y Suministros (B=b1+b2+b3+b4+b5+b6+b7+b8+b9)	43,009,097	890,000	43,899,097	43,586,423	41,377,049	312,674
b1) Materiales de Administración, Emisión de Documentos y Artículos	3,538,063	(258,210)	3,279,853	3,279,853	3,258,042	(0)
b2) Alimentos y Utensilios	35,699,324	1,310,881	37,010,205	37,010,205	35,195,793	0
b3) Materias Primas y Materiales de Producción y Comercialización	302	0	302	189	189	113
b4) Materiales y Artículos de Construcción y de Reparación	588,042	(190,437)	397,605	332,529	282,775	65,076
b5) Productos Químicos, Farmacéuticos y de Laboratorio	812,277	(312,381)	499,896	252,410	227,469	247,486
b6) Combustibles, Lubricantes y Aditivos	1,250,000	89,328	1,339,328	1,339,328	1,339,328	(0)
b7) Vestuario, Blancos, Prendas de Protección y Artículos Deportivos	1,015,612	171,123	1,186,735	1,186,735	923,043	(0)
b8) Materiales y Suministros Para Seguridad		0	0			0
b9) Herramientas, Refacciones y Accesorios Menores	105,477	79,696	185,173	185,173	150,409	0
C. Servicios Generales (C=c1+c2+c3+c4+c5+c6+c7+c8+c9)	17,667,565	(3,143,288)	14,524,278	13,546,894	12,590,959	977,384
c1) Servicios Básicos	6,064,026	640,916	6,704,942	6,704,943	6,375,451	(0)
c2) Servicios de Arrendamiento	235,623	0	235,623	157,430	157,430	78,193
c3) Servicios Profesionales, Científicos, Técnicos y Otros Servicios	3,425,649	(2,377,034)	1,048,615	1,048,616	931,245	(0)
c4) Servicios Financieros, Bancarios y Comerciales	172,011	0	172,011	131,984	131,984	40,027
c5) Servicios de Instalación, Reparación, Mantenimiento y Conservación	5,600,288	(1,220,779)	4,379,509	4,379,509	3,870,437	(0)
c6) Servicios de Comunicación Social y Publicidad	207,853	0	207,853	0	0	207,853
c7) Servicios de Traslado y Viáticos	1,830,615	(186,391)	1,644,224	1,040,444	1,040,444	603,780
c8) Servicios Oficiales	91,735	0	91,735	59,295	59,295	32,440
c9) Otros Servicios Generales	39,766	0	39,766	24,674	24,674	15,092

87.67

LA NUEVA INDEPENDENCIA

www.nl.gob.mx





D. Transferencias, Asignaciones, Subsidios y Otras Ayudas (D=d1+d2+d3+d4+d5+d6+d7+d8+d9)	0	0	0	0	0	0
d1) Transferencias Internas y Asignaciones al Sector Público			0			0
d2) Transferencias al Resto del Sector Público			0			0
d3) Subsidios y Subvenciones			0			0
d4) Ayudas Sociales			0			0
d5) Pensiones y Jubilaciones			0			0
d6) Transferencias a Fideicomisos, Mandatos y Otros Análogos			0			0
d7) Transferencias a la Seguridad Social			0			0
d8) Donativos			0			0
d9) Transferencias al Exterior			0			0
E. Bienes Muebles, Inmuebles e Intangibles	2,380,000	(353,270)	2,026,730	1,837,726	801,781	189,003
e1) Mobiliario y Equipo de Administración	800,000	773,992	1,573,992	1,538,969	503,024	35,023
e2) Mobiliario y Equipo Educativo y Recreativo	380,000	(330,458)	49,542	14,997	14,997	34,545
e3) Equipo e Instrumental Médico y de Laboratorio		0	0			0
e4) Vehículos y Equipo de Transporte		0	0			0
e5) Equipo de Defensa y Seguridad		0	0			0
e6) Maquinaria, Otros Equipos y Herramientas	1,200,000	(974,805)	225,195	106,100	106,100	119,095
e7) Activos Biológicos		0	0			0
e8) Bienes Inmuebles		0	0			0
e9) Activos Intangibles	0	178,000	178,000	177,660	177,660	340
F. Inversión Pública (F=f1+f2+f3)	0	0	0	0	0	0
f1) Obra Pública en Bienes de Dominio Público			0			0
f2) Obra Pública en Bienes Propios			0			0
f3) Proyectos Productivos y Acciones de Fomento			0			0
G. Inversiones Financieras y Otras Provisiones	0	0	0	0	0	0
g1) Inversiones Para el Fomento de Actividades Productivas			0			0
g2) Acciones y Participaciones de Capital			0			0
g3) Compra de Títulos y Valores			0			0
g4) Concesión de Préstamos			0			0
g5) Inversiones en Fideicomisos, Mandatos y Otros Análogos			0			0
Fideicomiso de Desastres Naturales (Informativo)			0			0
g6) Otras Inversiones Financieras			0			0
g7) Provisiones para Contingencias y Otras Erogaciones Especiales			0			0
H. Participaciones y Aportaciones (H=h1+h2+h3)	0	0	0	0	0	0
h1) Participaciones			0			0
h2) Aportaciones			0			0
h3) Convenios			0			0
I. Deuda Pública (I=i1+i2+i3+i4+i5+i6+i7)	0	0	0	0	0	0
i1) Amortización de la Deuda Pública			0			0
i2) Intereses de la Deuda Pública			0			0
i3) Comisiones de la Deuda Pública			0			0
i4) Gastos de la Deuda Pública			0			0
i5) Costo por Coberturas			0			0
i6) Apoyos Financieros			0			0
i7) Adeudos de Ejercicios Fiscales Anteriores (ADEFAS)			0			0

87.68

LA NUEVA INDEPENDENCIA

www.nl.gob.mx



Cuenta Pública 2018



II. Gasto Etiquetado (II=A+B+C+D+E+F+G+H+I)	0	0	0	0	0	0
A. Servicios Personales (A=a1+a2+a3+a4+a5+a6+a7)	0	0	0	0	0	0
a1) Remuneraciones al Personal de Carácter Permanente						
a2) Remuneraciones al Personal de Carácter Transitorio						
a3) Remuneraciones Adicionales y Especiales						
a4) Seguridad Social						
a5) Otras Prestaciones Sociales y Económicas						
a6) Previsiones						
a7) Pago de Estímulos a Servidores Públicos						
B. Materiales y Suministros (B=b1+b2+b3+b4+b5+b6+b7+b8+b9)	0	0	0	0	0	0
b1) Materiales de Administración, Emisión de Documentos y Artículos Oficiales						
b2) Alimentos y Utensilios						
b3) Materias Primas y Materiales de Producción y Comercialización						
b4) Materiales y Artículos de Construcción y de Reparación						
b5) Productos Químicos, Farmacéuticos y de Laboratorio						
b6) Combustibles, Lubricantes y Aditivos						
b7) Vestuario, Blancos, Prendas de Protección y Artículos Deportivos						
b8) Materiales y Suministros Para Seguridad						
b9) Herramientas, Refacciones y Accesorios Menores						
C. Servicios Generales (C=c1+c2+c3+c4+c5+c6+c7+c8+c9)	0	0	0	0	0	0
c1) Servicios Básicos						
c2) Servicios de Arrendamiento						
c3) Servicios Profesionales, Científicos, Técnicos y Otros Servicios						
c4) Servicios Financieros, Bancarios y Comerciales						
c5) Servicios de Instalación, Reparación, Mantenimiento y Conservación						
c6) Servicios de Comunicación Social y Publicidad						
c7) Servicios de Traslado y Viáticos						
c8) Servicios Oficiales						
c9) Otros Servicios Generales						
D. Transferencias, Asignaciones, Subsidios y Otras Ayudas (D=d1+d2+d3+d4+d5+d6+d7+d8+d9)	0	0	0	0	0	0
d1) Transferencias Internas y Asignaciones al Sector Público						
d2) Transferencias al Resto del Sector Público						
d3) Subsidios y Subvenciones						
d4) Ayudas Sociales						
d5) Pensiones y Jubilaciones						
d6) Transferencias a Fideicomisos, Mandatos y Otros Análogos						
d7) Transferencias a la Seguridad Social						
d8) Donativos						
d9) Transferencias al Exterior						

87.69

LA NUEVA INDEPENDENCIA

www.nl.gob.mx



Cuenta Pública 2018



E. Bienes Muebles, Inmuebles e Intangibles (E=e1+e2+e3+e4+e5+e6+e7+e8+e9)	0	0	0	0	0	0
e1) Mobiliario y Equipo de Administración			0			0
e2) Mobiliario y Equipo Educativo y Recreativo			0			0
e3) Equipo e Instrumental Médico y de Laboratorio			0			0
e4) Vehículos y Equipo de Transporte			0			0
e5) Equipo de Defensa y Seguridad			0			0
e6) Maquinaria, Otros Equipos y Herramientas			0			0
e7) Activos Biológicos			0			0
e8) Bienes Inmuebles			0			0
e9) Activos Intangibles			0			0
F. Inversión Pública (F=f1+f2+f3)	0	0	0	0	0	0
f1) Obra Pública en Bienes de Dominio Público			0			0
f2) Obra Pública en Bienes Propios			0			0
f3) Proyectos Productivos y Acciones de Fomento			0			0
G. Inversiones Financieras y Otras Provisiones (G=g1+g2+g3+g4+g5+g6+g7)	0	0	0	0	0	0
g1) Inversiones Para el Fomento de Actividades Productivas			0			0
g2) Acciones y Participaciones de Capital			0			0
g3) Compra de Títulos y Valores			0			0
g4) Concesión de Préstamos			0			0
g5) Inversiones en Fideicomisos, Mandatos y Otros Análogos			0			0
Fideicomiso de Desastres Naturales (Informativo)			0			0
g6) Otras Inversiones Financieras			0			0
g7) Provisiones para Contingencias y Otras Erogaciones Especiales			0			0
H. Participaciones y Aportaciones (H=h1+h2+h3)	0	0	0	0	0	0
h1) Participaciones			0			0
h2) Aportaciones			0			0
h3) Convenios			0			0
I. Deuda Pública (I=i1+i2+i3+i4+i5+i6+i7)	0	0	0	0	0	0
i1) Amortización de la Deuda Pública			0			0
i2) Intereses de la Deuda Pública			0			0
i3) Comisiones de la Deuda Pública			0			0
i4) Gastos de la Deuda Pública			0			0
i5) Costo por Coberturas			0			0
i6) Apoyos Financieros			0			0
i7) Adeudos de Ejercicios Fiscales Anteriores (ADEFAS)			0			0
III. Total de Egresos (III = I + II)	96,407,432	(0)	96,407,432	94,928,371	90,432,139	1,479,061

87.70

LA NUEVA INDEPENDENCIA

www.nl.gob.mx





Cuenta Pública 2018 Universidad de Ciencias de la Seguridad de Nuevo León (a) Estado Analítico del Ejercicio del Presupuesto de Egresos Detallado - LDF Clasificación Funcional (Finalidad y Función) Del 1 de Enero al 31 de Diciembre de 2018 (b) (PESOS)						
Concepto (c)	Egresos					Subejercicio (e)
	Aprobado (d)	Ampliaciones/ (Reducciones)	Modificado	Devengado	Pagado	
I. Gasto No Etiquetado (I=A+B+C+D)	96,407,432	0	96,407,432	94,928,371	90,432,139	1,479,061
A. Gobierno (A=a1+a2+a3+a4+a5+a6+a7+a8)	96,407,432	0	96,407,432	94,928,371	90,432,139	1,479,061
a1) Legislación	96,407,432	0	96,407,432	94,928,371	90,432,139	1,479,061
a2) Justicia			0			0
a3) Coordinación de la Política de Gobierno			0			0
a4) Relaciones Exteriores			0			0
a5) Asuntos Financieros y Hacendarios			0			0
a6) Seguridad Nacional			0			0
a7) Asuntos de Orden Público y de Seguridad Interior			0			0
a8) Otros Servicios Generales			0			0
B. Desarrollo Social (B=b1+b2+b3+b4+b5+b6+b7)	0	0	0	0	0	0
b1) Protección Ambiental			0			0
b2) Vivienda y Servicios a la Comunidad			0			0
b3) Salud			0			0
b4) Recreación, Cultura y Otras Manifestaciones Sociales			0			0
b5) Educación			0			0
b6) Protección Social			0			0
b7) Otros Asuntos Sociales			0			0
C. Desarrollo Económico (C=c1+c2+c3+c4+c5+c6+c7+c8+c9)	0	0	0	0	0	0
c1) Asuntos Económicos, Comerciales y Laborales en General			0			0
c2) Agropecuaria, Silvicultura, Pesca y Caza			0			0
c3) Combustibles y Energía			0			0
c4) Minería, Manufacturas y Construcción			0			0
c5) Transporte			0			0
c6) Comunicaciones			0			0
c7) Turismo			0			0
c8) Ciencia, Tecnología e Innovación			0			0
c9) Otras Industrias y Otros Asuntos Económicos			0			0
D. Otras No Clasificadas en Funciones Anteriores (D=d1+d2+d3+d4)	0	0	0	0	0	0
d1) Transacciones de la Deuda Pública / Costo Financiero de la Deuda			0			0
d2) Transferencias, Participaciones y Aportaciones Entre Diferentes Niveles y Ordenes de Gobierno			0			0
d3) Saneamiento del Sistema Financiero			0			0
d4) Adeudos de Ejercicios Fiscales Anteriores			0			0

87.72

LA NUEVA INDEPENDENCIA

www.nl.gob.mx





II. Gasto Etiquetado (II=A+B+C+D)	0	0	0	0	0	0
A. Gobierno (A=a1+a2+a3+a4+a5+a6+a7+a8)	0	0	0	0	0	0
a1) Legislación			0			0
a2) Justicia			0			0
a3) Coordinación de la Política de Gobierno			0			0
a4) Relaciones Exteriores			0			0
a5) Asuntos Financieros y Hacendarios			0			0
a6) Seguridad Nacional			0			0
a7) Asuntos de Orden Público y de Seguridad Interior			0			0
a8) Otros Servicios Generales			0			0
B. Desarrollo Social (B=b1+b2+b3+b4+b5+b6+b7)	0	0	0	0	0	0
b1) Protección Ambiental			0			0
b2) Vivienda y Servicios a la Comunidad			0			0
b3) Salud			0			0
b4) Recreación, Cultura y Otras Manifestaciones Sociales			0			0
b5) Educación			0			0
b6) Protección Social			0			0
b7) Otros Asuntos Sociales			0			0
C. Desarrollo Económico (C=c1+c2+c3+c4+c5+c6+c7+c8+c9)	0	0	0	0	0	0
c1) Asuntos Económicos, Comerciales y Laborales en General			0			0
c2) Agropecuaria, Silvicultura, Pesca y Caza			0			0
c3) Combustibles y Energía			0			0
c4) Minería, Manufacturas y Construcción			0			0
c5) Transporte			0			0
c6) Comunicaciones			0			0
c7) Turismo			0			0
c8) Ciencia, Tecnología e Innovación			0			0
c9) Otras Industrias y Otros Asuntos Económicos			0			0
D. Otras No Clasificadas en Funciones Anteriores (D=d1+d2+d3+d4)	0	0	0	0	0	0
d1) Transacciones de la Deuda Pública / Costo Financiero de la Deuda			0			0
d2) Transferencias, Participaciones y Aportaciones Entre Diferentes Niveles y Ordenes de Gobierno			0			0
d3) Saneamiento del Sistema Financiero			0			0
d4) Adeudos de Ejercicios Fiscales Anteriores			0			0
III. Total de Egresos (III = I + II)	96,407,432	0	96,407,432	94,928,371	90,432,139	1,479,061

87.73

LA NUEVA INDEPENDENCIA

www.nl.gob.mx





Cuenta Pública 2018						
Universidad de Ciencias de la Seguridad de Nuevo León (a)						
Estado Analítico del Ejercicio del Presupuesto de Egresos Detallado - LDF						
Clasificación de Servicios personales por Categoría						
Del 1 de Enero al 31 de Diciembre de 2018 (b) (Pesos)						
Concepto (c)	Egresos					
	Aprobado (d)	Ampliaciones / (Reducciones)	Modificado	Devengado	Pagado	Subejercicio (e)
I. Gasto No Etiquetado (I=A+B+C+D+E+F+G+H)	33,350,770	2,606,558	35,957,328	35,957,328	35,662,350	0
A. Personal Administrativo y de Servicio Público	33,350,770	2,606,558	35,957,328	35,957,328	35,662,350	
B. Magisterio						
C. Servicios de Salud (C=c1+c2)						
c1) Personal Administrativo						
c2) Personal Médico, Paramédico y afín						
D. Seguridad Pública						
E. Gastos asociados a la implementación de nuevas Leyes Federales o reformas a las mismas						
e1) Nombre del Programa o ley 1						
e2) Nombre del Programa o ley 2						
(E=e1+e2)	0	0	0	0	0	0
F. Sentencias Laborales Definitivas						
II. Gasto Etiquetado (II=A+B+C+D+E+F+G+H)	0	0	0	0	0	0
A. Personal Administrativo y de Servicio Público						
B. Magisterio						
C. Servicios de Salud (C=c1+c2)						
c1) Personal Administrativo						
c2) Personal Médico, Paramédico y afín						
D. Seguridad Pública						
E. Gastos asociados a la implementación de nuevas Leyes Federales o reformas a las mismas						
e1) Nombre del Programa o ley 1						
e2) Nombre del Programa o ley 2						
(E=e1+e2)	0	0	0	0	0	0
F. Sentencias Laborales Definitivas						
III. Total de Gastos en Servicios Personales (III=I+II)	33,350,770	2,606,558	35,957,328	35,957,328	35,662,350	0

87.74

LA NUEVA INDEPENDENCIA

www.nf.gob.mx





Cuenta Pública 2018 Universidad de Ciencias de la Seguridad de Nuevo León (a) Proyecciones de Ingresos - LDF (PESOS) (CIFRAS NOMINALES)						
Concepto (b)	Año en Cuestión 2019 (de iniciativa de Ley) (c)	2020 (d)	2021 (d)	2022 (d)	2023 (d)	2024 (d)
1. Ingresos de Libre Disposición (1=A+B+C+D+E+F+G+H+I+J+K+L)	101,227,804	106,289,194	111,603,654	117,183,837	123,043,028	129,195,180
A. Impuestos	0	0	0	0	0	0
B. Cuotas y Aportaciones de Seguridad Social	0	0	0	0	0	0
C. Contribuciones de Mejoras	0	0	0	0	0	0
D. Derechos	0	0	0	0	0	0
E. Productos	0	0	0	0	0	0
F. Aprovechamientos	0	0	0	0	0	0
G. Ingresos por Ventas de Bienes y Servicios	0	0	0	0	0	0
H. Participaciones	0	0	0	0	0	0
I. Incentivos Derivados de la Colaboración Fiscal	0	0	0	0	0	0
J. Transferencias	101,227,804	106,289,194	111,603,654	117,183,837	123,043,028	129,195,180
K. Convenios	0	0	0	0	0	0
L. Otros Ingresos de Libre Disposición	0	0	0	0	0	0
2. Transferencias Federales Etiquetadas (2=A+B+C+D+E)	0	0	0	0	0	0
A. Aportaciones	0	0	0	0	0	0
B. Convenios	0	0	0	0	0	0
C. Fondos Distintos de Aportaciones	0	0	0	0	0	0
D. Transferencias, Subsidios y Subvenciones, y Pensiones y Jubilaciones	0	0	0	0	0	0
E. Otras Transferencias Federales Etiquetadas	0	0	0	0	0	0
3. Ingresos Derivados de Financiamientos (3=A)	0	0	0	0	0	0
A. Ingresos Derivados de Financiamientos	0	0	0	0	0	0
4. Total de Ingresos Proyectados (4=1+2+3)	101,227,804	106,289,194	111,603,654	117,183,837	123,043,028	129,195,180
Datos Informativos						
1. Ingresos Derivados de Financiamientos con Fuente de Pago de Recursos de Libre Disposición	0	0	0	0	0	0
2. Ingresos derivados de Financiamientos con Fuente de Pago de Transferencias Federales Etiquetadas	0	0	0	0	0	0
3. Ingresos Derivados de Financiamiento (3 = 1 + 2)	0	0	0	0	0	0

87.75

LA NUEVA INDEPENDENCIA

www.nl.gob.mx





Cuenta Pública 2018 Universidad de Ciencias de la Seguridad de Nuevo León (a) Proyecciones de Egresos - LDF (PESOS) (CIFRAS NOMINALES)						
Concepto (b)	Año en Cuestión 2019 (de proyecto de presupuesto) (c)	2020 (d)	2021 (d)	2022 (d)	2023 (d)	2024 (d)
1. Gasto No Etiquetado (1=A+B+C+D+E+F+G+H+I)	101,227,804	106,289,194	111,603,654	117,183,837	123,043,028	129,195,180
A. Servicios Personales	0	0	0	0	0	0
B. Materiales y Suministros	0	0	0	0	0	0
C. Servicios Generales	0	0	0	0	0	0
D. Transferencias, Asignaciones, Subsidios y Otras Ayudas	101,227,804	106,289,194	111,603,654	117,183,837	123,043,028	129,195,180
E. Bienes Muebles, Inmuebles e Intangibles	0	0	0	0	0	0
F. Inversión Pública	0	0	0	0	0	0
G. Inversiones Financieras y Otras Provisiones	0	0	0	0	0	0
H. Participaciones y Aportaciones	0	0	0	0	0	0
I. Deuda Pública	0	0	0	0	0	0
2. Gasto Etiquetado (2=A+B+C+D+E+F+G+H+I)	0	0	0	0	0	0
A. Servicios Personales	0	0	0	0	0	0
B. Materiales y Suministros	0	0	0	0	0	0
C. Servicios Generales	0	0	0	0	0	0
D. Transferencias, Asignaciones, Subsidios y Otras Ayudas	0	0	0	0	0	0
E. Bienes Muebles, Inmuebles e Intangibles	0	0	0	0	0	0
F. Inversión Pública	0	0	0	0	0	0
G. Inversiones Financieras y Otras Provisiones	0	0	0	0	0	0
H. Participaciones y Aportaciones	0	0	0	0	0	0
I. Deuda Pública	0	0	0	0	0	0
3. Total de Egresos Proyectados (3 = 1 + 2)	101,227,804	106,289,194	111,603,654	117,183,837	123,043,028	129,195,180

87.76

LA NUEVA INDEPENDENCIA

www.nl.gob.mx





Cuenta Pública 2018						
Universidad de Ciencias de la Seguridad de Nuevo León (a)						
Resultados de Ingresos - LDF						
(PESOS)						
Concepto (b)	2013 (c)	2014 (c)	2015 (c)	2016 (c)	2017 (c)	2018 (d)
1. Ingresos de Libre Disposición (1=A+B+C+D+E+F+G+H+I+J+K+L)	69,514,546	98,984,961	101,306,423	86,960,276	62,256,622	95,363,221
A. Impuestos	0	0	0	0	0	0
B. Cuotas y Aportaciones de Seguridad Social	0	0	0	0	0	0
C. Contribuciones de Mejoras	0	0	0	0	0	0
D. Derechos	0	0	0	0	0	0
E. Productos	0	0	0	0	0	0
F. Aprovechamientos	0	0	0	0	0	0
G. Ingresos por Ventas de Bienes y Servicios	0	0	0	0	0	0
H. Participaciones	0	0	0	0	0	0
I. Incentivos Derivados de la Colaboración Fiscal	0	0	0	0	0	0
J. Transferencias	69,514,546	98,984,961	101,306,423	86,960,276	62,256,622	95,363,221
K. Convenios	0	0	0	0	0	0
L. Otros Ingresos de Libre Disposición	0	0	0	0	0	0
2. Transferencias Federales Etiquetadas (2=A+B+C+D+E)	0	0	0	0	0	0
A. Aportaciones	0	0	0	0	0	0
B. Convenios	0	0	0	0	0	0
C. Fondos Distintos de Aportaciones	0	0	0	0	0	0
D. Transferencias, Subsidios y Subvenciones, y Pensiones y Jubilaciones	0	0	0	0	0	0
E. Otras Transferencias Federales Etiquetadas	0	0	0	0	0	0
3. Ingresos Derivados de Financiamientos (3=A)	0	0	0	0	0	0
A. Ingresos Derivados de Financiamientos	0	0	0	0	0	0
4. Total de Resultados de Ingresos (4=1+2+3)	69,514,546	98,984,961	101,306,423	86,960,276	62,256,622	95,363,221
Datos Informativos						
1. Ingresos Derivados de Financiamientos con Fuente de Pago de Recursos de Libre Disposición	0	0	0	0	0	0
2. Ingresos derivados de Financiamientos con Fuente de Pago de Transferencias Federales Etiquetadas	0	0	0	0	0	0
3. Ingresos Derivados de Financiamiento (3 = 1 + 2)	0	0	0	0	0	0

87.77

LA NUEVA INDEPENDENCIA

www.nl.gob.mx





Cuenta Pública 2018						
Universidad de Ciencias de la Seguridad de Nuevo León (a)						
Resultados de Egresos - LDF						
(PESOS)						
Concepto (b)	2013 (c)	2014 (c)	2015 (c)	2016 (c)	2017 (c)	2018 (d)
1. Gasto No Etiquetado (1=A+B+C+D+E+F+G+H+I)	69,514,546	98,981,961	101,306,423	86,960,276	59,853,819	94,928,371
A. Servicios Personales	26,514,411	27,612,296	23,451,940	20,559,321	18,375,032	35,957,328
B. Materiales y Suministros	22,297,302	51,511,539	63,729,201	50,868,408	25,568,976	43,586,423
C. Servicios Generales	17,678,530	15,732,369	12,807,914	12,890,930	14,272,362	13,546,894
D. Transferencias, Asignaciones, Subsidios y Otras Ayudas	0	0	0	0	0	0
E. Bienes Muebles, Inmuebles e Intangibles	3,024,303	4,125,757	1,317,368	2,641,617	1,637,449	1,837,726
F. Inversión Pública	0	0	0	0	0	0
G. Inversiones Financieras y Otras Provisiones	0	0	0	0	0	0
H. Participaciones y Aportaciones	0	0	0	0	0	0
I. Deuda Pública	0	0	0	0	0	0
2. Gasto Etiquetado (2=A+B+C+D+E+F+G+H+I)	0	0	0	0	0	0
A. Servicios Personales	0	0	0	0	0	0
B. Materiales y Suministros	0	0	0	0	0	0
C. Servicios Generales	0	0	0	0	0	0
D. Transferencias, Asignaciones, Subsidios y Otras Ayudas	0	0	0	0	0	0
E. Bienes Muebles, Inmuebles e Intangibles	0	0	0	0	0	0
F. Inversión Pública	0	0	0	0	0	0
G. Inversiones Financieras y Otras Provisiones	0	0	0	0	0	0
H. Participaciones y Aportaciones	0	0	0	0	0	0
I. Deuda Pública	0	0	0	0	0	0
3. Total del Resultado de Egresos (3=1+2)	69,514,546	98,981,961	101,306,423	86,960,276	59,853,819	94,928,371

87.78

LA NUEVA INDEPENDENCIA

www.nl.gob.mx





Universidad de Ciencias de la Seguridad del Estado de Nuevo León		Informe sobre Estudios Actuariales - LDF	
Tipo de Sistema		Prestación Laboral	Prestación Laboral
Beneficio definido, Contribución definida o Mixto		Beneficio Definido	Beneficio Definido
Población afiliada			
Activos		39	39
Edad máxima		60	60
Edad mínima		24	24
Edad promedio		43	43
Pensionados y Jubilados		0	0
Edad máxima		0	0
Edad mínima		0	0
Edad promedio		0	0
Beneficiarios			
Promedio de años de servicio (trabajadores activos)		7.79	7.79
Aportación individual al plan de pensión como % del salario *		0.00%	0.00%
Aportación del ente público al plan de pensión como % del salario *		0.00%	0.00%
Crecimiento esperado de los pensionados y jubilados (como %)		NA	NA
Crecimiento esperado de los activos (como %)		1.09%	1.09%
Edad de Jubilación o Pensión		0.00	65.10
Esperanza de vida		NA	NA
Ingresos del Fondo			
Ingresos Anuales al Fondo de Pensiones		0.00	0.00
Nómina anual			
Activos			14,469,708.00
Pensionados y Jubilados			0.00
Beneficiarios de Pensionados y Jubilados			0.00
Monto mensual por pensión			
Máximo		0.00	0.00
Mínimo		0.00	0.00
Promedio		0.00	0.00
Monto de la reserva			
		0.00	0.00
Valor presente de las obligaciones			
Pensiones y Jubilaciones en curso de pago		0.00	0.00
Generación actual		1,036,051.49	1,036,051.49
Generaciones futuras		1,516,767.18	1,516,767.18
Valor presente de las contribuciones asociadas a los sueldos futuros de cotización 5.05%			
Generación actual		0.00	0.00
Generaciones futuras		0.00	0.00
Valor presente de aportaciones futuras			
Generación actual		0.00	0.00
Generaciones futuras		0.00	0.00
Otros Ingresos		0.00	0.00
Déficit/superávit actuarial			
Generación actual		(1,036,051.49)	(1,036,051.49)
Generaciones futuras		(1,516,767.18)	(1,516,767.18)
Periodo de suficiencia			
Año de descapitalización		2019	2019
Tasa de rendimiento		5.05%	5.05%
Estudio actuarial			
Año de elaboración del estudio actuarial		2019	2019
Empresa que elaboró el estudio actuarial		Valuaciones Actuariales del Norte, S. C.	Valuaciones Actuariales del Norte, S. C.

87.79


UNIVERSIDAD DE CIENCIAS DE LA SEGURIDAD DEL ESTADO DE NUEVO LEÓN
NOTAS A LOS ESTADOS FINANCIEROS AL 31 DE DICIEMBRE DE 2018 Y 2017

En cumplimiento a lo dispuesto en los artículos 46 Fracción I, inciso g), 47 y 49 de la Ley General de Contabilidad Gubernamental, la **UNIVERSIDAD DE CIENCIAS DE LA SEGURIDAD DEL ESTADO DE NUEVO LEÓN** presenta las notas a los estados financieros cuyos rubros así lo requieren, atendiendo en todo momento a los postulados de revelación suficiente e importancia relativa, a fin de que la información sea de mayor utilidad para los usuarios.

A continuación, se presentan los tres tipos de notas que acompañan a los estados financieros:

- a) Notas de desglose;
- b) Notas de memoria (cuentas de orden), y
- c) Notas de gestión administrativa.

a) NOTAS DE DESGLOCE
I) NOTAS AL ESTADO DE SITUACIÓN FINANCIERA
Activo
1. Efectivo y Equivalentes

	2018	2017
Efectivo y Equivalentes		
Efectivo	\$ -	\$ -
Bancos	\$ 1,007,085	\$ 6,648,660
Inversiones Temporales	\$ 10,802,000	\$ 2,000
Depósitos de Fondos de Terceros en Garantía y/o Administración	\$ -	\$ -
	\$ 11,809,085	\$ 6,650,660
	2018	2017
Derechos a Recibir Efectivo y Equivalente		
Deudores Diversos	\$ 17,090	\$ 282,508
Cuentas por Cobrar a Corto Plazo	\$ 13,866,666	\$ 6,316,313
	\$ 13,883,756	\$ 6,598,821

87.80



2. Bienes Inmuebles, Infraestructura y Construcciones en Proceso

	2018	2017
Bienes Inmuebles, Infraestructura y Construcciones en Proceso		
Terrenos	\$ -	\$ -
Edificios no Habitacionales	\$ -	\$ -
Construcciones en Proceso en Bienes Propios	\$ -	\$ -
	\$ -	\$ -

3. Bienes Muebles

	2018	2017
Bienes Muebles		
Mobiliario y Equipo de Administración	\$ 7,995,702	\$ 6,424,832
Mobiliario y Equipo Educativo y Recreativo	\$ 6,972,063	\$ 5,441,448
Equipo e Instrumental Médico y de Laboratorio	\$ 1,160,770	\$ 1,160,770
Equipo de Transporte	\$ 1,512,342	\$ 1,164,542
Equipo de Defensa y Seguridad	\$ 2,876,132	\$ 2,876,132
Maquinaria, Otros Equipos y Herramientas	\$ 3,085,053	\$ 2,863,570
	\$ 23,602,062	\$ 19,931,294

4. Activos Intangibles

	2018	2017
Activos Intangibles		
Software	\$ 1,401,274	\$ 1,223,615
Licencias	\$ 33,032	\$ 33,032
Total	\$ 1,434,306	\$ 1,256,647
Depreciación, deterioro y amortización acumulada de bienes	\$ 18,457,455	\$ 15,809,665

87.81



Pasivo		
	2018	2017
Cuentas por Pagar a Corto Plazo		
Cuentas por Pagar a Corto Plazo		
Servicios Personales	\$ 421,330	\$ 986,757
Proveedores por Pagar a Corto Plazo	\$ 4,499,289	\$ 5,483,032
Retenciones y Contribuciones por Pagar a Corto Plazo	\$ 282,197	\$ 104,040
Otras Cuentas por Pagar a Corto Plazo	\$ -	\$ -
	\$ 5,202,816	\$ 6,573,829
Provisiones a Largo Plazo	2018	2017
Prima de Antigüedad Retiro	\$ 154,826	\$ 134,874
Prima de Antigüedad Terminación	\$ 128,640	\$ 112,848
Indemnización Legal	\$ 250,297	\$ 305,732
Total	\$ 533,763	\$ 553,454

II) NOTAS AL ESTADO DE ACTIVIDADES

Ingresos y Otros Beneficios

El 29 de Diciembre de 2017, mediante Decreto 332 expedido por el H. Congreso del Estado de Nuevo León y publicado en el Periódico Oficial del Estado, fue aprobado el Presupuesto de Egresos para el Ejercicio Fiscal de 2018 del Gobierno del Estado de Nuevo León, en el que se incluye una partida destinada para la Transferencia de recursos a la UNIVERSIDAD DE CIENCIAS DE LA SEGURIDAD DEL ESTADO DE NUEVO LEÓN, la cual se constituye en su Presupuesto de Ingresos para el Ejercicio Fiscal de 2018 y que asciende a la cantidad de **\$96,407,432**.

5. Ingresos de Gestión

	2018	2017
Participaciones y Aportaciones		
Ingresos por Venta de Bienes y Servicios de Organismos Descentralizados	\$ 15,473,191	\$ 4,541,852
Convenios		

87.82

**Transferencias, Asignaciones, Subsidios y Otras Ayudas**

Transferencias para Cuenta Corriente	\$ 95,346,020	\$ 66,175,233
Transferencias para Gastos de Inversión		
Total Ingresos de Gestión	\$ 110,819,211	\$ 70,717,085

8. Ingresos por Venta de Bienes y Servicios de Organismos Descentralizados

	2018	2017
Otros Ingresos y Beneficios Varios		
Otros Ingresos y beneficios varios	\$ 182,813	\$ 83,677
Ingresos Financieros	\$ 370,998	\$ 267,587
ISPT Estímulos Fiscales		
	\$ 553,811	\$ 351,264

El importe Autorizado por el H. Congreso del Estado en el Presupuesto de Egresos del Gobierno del Estado de Nuevo León para el Ejercicio Fiscal de 2018, también, se constituye, en el Presupuesto de Egresos de la UNIVERSIDAD DE CIENCIAS DE LA SEGURIDAD DEL ESTADO DE NUEVO LEÓN para el Ejercicio Fiscal de 2018, mismo que asciende a la cantidad de **\$96,407,432**.

9. Gastos de Funcionamiento

Los conceptos de gasto reconocidos por la UNIVERSIDAD DE CIENCIAS DE LA SEGURIDAD DEL ESTADO DE NUEVO LEÓN, se apegan en todo momento al Clasificador por Tipo de Gasto y al Clasificador por Objeto de Gasto, así como a sus descripciones generales. Estos clasificadores son resultados de los Acuerdos emitidos por el Consejo Nacional de Armonización Contable (CONAC) y publicados en su Sitio Web Oficial.

	2018	2017
Gastos de Funcionamiento		
Servicios Personales	\$ 37,393,124	\$ 23,831,207
Materiales y Suministros	\$ 42,760,896	\$ 27,983,496

87.83



Servicios Generales	\$ 14,494,533	\$ 16,032,577
TOTAL	\$ 94,648,553	\$ 67,847,280

10. Transferencias, Asignaciones, Subsidios.

TRANSFERENCIAS, ASIGNACIONES, SUBSIDIOS Y OTRAS AYUDAS

	2018	2017
Ayudas Sociales		
Becas y otras ayudas para programas de capacitación	\$ -	\$ -
Ayudas sociales a personas	\$ -	\$ -
Ayudas sociales a instituciones de enseñanza	\$ -	\$ -
Ayudas sociales a actividades científicas o académicas	\$ -	\$ -
Transferencias a Fideicomisos, Mandatos y Contratos Análogos		
Fideicomisos	\$ -	\$ -
Otros	\$ -	\$ -
Total Transferencias Asignaciones Subsidios y Otras Ayudas	\$ -	\$ -

11. Extraordinarias

OTROS GASTOS Y PÉRDIDAS EXTRAORDINARIAS

2018	2017
------	------

87.84



Estimaciones, Depreciaciones, Deterioros, Obsolescencia y Provisiones	\$ 2,752,414	\$ 2,955,567
Depreciación de Bienes Inmuebles	\$ -	\$ -
Depreciación de Bienes Muebles	\$ -	\$ -
Amortización de Activos Intangibles	\$ -	\$ -
Otros Gastos	\$ 30,274	\$ 23,323
Otros Gastos Cuentas Anteriores	\$ -	\$ -
Otros Gastos Varios	\$ -	\$ -
	\$ -	\$ -
Total Otros Gastos y Pérdidas Extraordinarias	\$ 2,782,688	\$ 2,978,890

12. Inversión Pública

	2018	2017
Inversión Pública		
Inversión Pública No Capitalizable	\$ -	\$ -
Otras Inversiones	\$ -	\$ -
Resultado del Ejercicio (Ahorro/Desahorro)	\$ 13,941,782	\$ 242,179

III) NOTAS AL ESTADO DE VARIACIONES EN LA HACIENDA PÚBLICA

Hacienda Pública / Patrimonio

Actualización de la Hacienda Pública / Patrimonio

Durante el ejercicio 2018 la UNIVERSIDAD DE CIENCIAS DE LA SEGURIDAD DEL ESTADO DE NUEVO LEÓN cerró con un ahorro de \$ 13,941,782.

87.85

LA NUEVA INDEPENDENCIA

www.nl.gob.mx





13. Detalle de la Actividades de Inversión

Adquisición de Bienes Inmuebles

Edificios No Residenciales	\$ -
Construcciones en Proceso	\$ -
Total Bienes Inmuebles	\$ -

Adquisición de Bienes Muebles

Mobiliario, Equipo Educativo y Recreativo	\$ 1,530,615
Mobiliario y Equipo de Administración	\$ 1,570,870
Maquinaria, otros equipos y Herramientas	\$ 221,483
Equipo de Transporte	\$ 347,800
Software	\$ 177,660
Total Bienes Muebles	\$ 3,848,428

b) NOTAS DE MEMORIA (CUENTAS DE ORDEN)

Las cuentas de orden se utilizan para registrar movimientos de valores que no afecten o modifiquen el balance del ente contable, sin embargo, su incorporación en libros es necesaria con fines de recordatorio contable, de control y en general sobre los aspectos administrativos, o bien, para consignar sus derechos o responsabilidades contingentes que puedan, o no, presentarse en el futuro.

Las cuentas que se manejan para efectos de estas Notas son las siguientes:

14. Cuentas de Orden Contables y Presupuestarias:

CUENTAS DE ORDEN PRESUPUESTARIAS

Ley de Ingresos

Ley de Ingresos Estimada
Ley de Ingresos por Ejecutar
Modificaciones a la Ley de Ingresos Estimada
Ley de Ingresos Devengada
Ley de Ingresos Recaudada

87.86

LA NUEVA INDEPENDENCIA

www.nl.gob.mx





Presupuesto de Egresos

- Presupuesto de Egresos Aprobado
- Presupuesto de Egresos por Ejercer
- Modificaciones al Presupuesto de Egresos Aprobado
- Presupuesto de Egresos Comprometido
- Presupuesto de Egresos Devengado
- Presupuesto de Egresos Ejercido
- Presupuesto de Egresos Pagado

Por la naturaleza del Ente, a la fecha no ha sido necesaria la creación de cuentas de Orden Contables.

La operación y resultados de las Cuentas de Orden Presupuestales, se presenta a detalle en la elaboración de los Estados Financieros Presupuestales, por lo que en esta nota solo se incluyen los Nombres y Clasificaciones de las Cuentas creadas.

IV) CONCILIACIÓN ENTRE LOS INGRESOS PRESUPUESTARIOS Y CONTABLES, ASÍ COMO ENTRE LOS EGRESOS PRESUPUESTARIOS Y LOS GASTOS CONTABLES

15. Conciliación entre los Ingresos Presupuestales y Contables

1 Ingresos Presupuestales	\$95,363,221
2 Más: Ingresos Presupuestales no Contables	553,812
Bienes Inmuebles, Infraestructura y Construcciones en Proceso	
Otros Ingresos y beneficios varios	182,813
Otras Ingresos contables no presupuestarios	370,998
3 Menos: Ingresos Contables no Presupuestales	
Depreciaciones	
Otros Egresos	
4 Total de Ingresos Contables	\$ 95,917,033

87.87



La conciliación se presenta atendiendo a lo dispuesto por el Acuerdo por el que se emite el formato de conciliación entre los ingresos presupuestarios y contables, así como entre los egresos presupuestarios y los gastos contables.

16. Conciliación entre los Egresos Presupuestales y los Gastos Contables

1 Total de Egresos Presupuestales		\$ 94,928,371
2 Menos: Egresos Presupuestales no Contables		1,837,726
Bienes Inmuebles, Infraestructura y Construcciones en Proceso	1,660,066	
Bienes Muebles e Intangibles	177,660	
Otras Inversiones		
3 Más: Egresos Contables no Presupuestales		2,782,688
Depreciaciones	2,647,790	
Provisiones	104,624	
Otros Egresos	30,274	
4 Total de Egresos Contables		\$ 95,873,333

c) NOTAS DE GESTIÓN ADMINISTRATIVA

17. Introducción

Los Estados Financieros de la UNIVERSIDAD DE CIENCIAS DE LA SEGURIDAD DEL ESTADO DE NUEVO LEÓN, proveen de información financiera a los principales usuarios de la misma, al Congreso y a los ciudadanos.

El objetivo del presente documento es la revelación del contexto y de los aspectos económicos-financieros más relevantes que influyeron en las decisiones del período, y que son considerados en la elaboración de los estados financieros para la mayor comprensión de los mismos y sus particularidades.

De esta manera, se informa y explica la respuesta del Ente a las condiciones relacionadas con la información financiera de cada período de gestión; además, de exponer aquellas políticas que podrían afectar la toma de decisiones en períodos posteriores.

18. Panorama Económico y Financiero

87.88

LA NUEVA INDEPENDENCIA

www.nl.gob.mx





LA UNIVERSIDAD DE CIENCIAS DE LA SEGURIDAD DEL ESTADO DE NUEVO LEÓN, opera mediante la recepción y Generación de Recursos que Proviene tanto de Fuentes Propias, como del Estado. Estos Ingresos son Aprobados por el H. Congreso del Estado a solicitud de la misma UNIVERSIDAD DE CIENCIAS DE LA SEGURIDAD DEL ESTADO DE NUEVO LEÓN y en base a un ante-proyecto que remite al mismo en el mes de noviembre del 2017. Posteriormente y una vez Autorizado el Presupuesto de Ingresos, la UNIVERSIDAD DE CIENCIAS DE LA SEGURIDAD DEL ESTADO DE NUEVO LEÓN aplica este mismo importe como Presupuesto de Egresos del Ejercicio Fiscal y de acuerdo a su operación, aprueba las Modificaciones que sean necesarias para satisfacer los requerimientos del Plan de Desarrollo.

19. Autorización e Historia

LA UNIVERSIDAD DE CIENCIAS DE LA SEGURIDAD DEL ESTADO DE NUEVO LEÓN, es un Organismo Público Descentralizado con personalidad jurídica y patrimonio propio, constituido al amparo de LEY O DECRETO QUE CREA AL ORGANISMO. OBJETO PRINCIPAL DEL ORGANISMO.

Los ingresos de la UNIVERSIDAD DE CIENCIAS DE LA SEGURIDAD DEL ESTADO DE NUEVO LEÓN provienen principalmente de aportaciones del Gobierno del Estado de Nuevo León e ingresos propios derivados por la impartición de diplomados y arrendamientos de las locaciones.

20. Organización y Objeto Social

LA UNIVERSIDAD DE CIENCIAS DE LA SEGURIDAD DEL ESTADO DE NUEVO LEÓN es un Organismo Público Descentralizado del Gobierno del Estado de Nuevo León y que para su funcionamiento es Regulado por la Ley que Crea la Universidad de Ciencias de la Seguridad del Estado de Nuevo León y demás Leyes Aplicables.

21. Bases de Preparación de los Estados Financieros

El 31 de diciembre de 2008 fue publicada en el Diario Oficial de la Federación la Ley General de Contabilidad Gubernamental (Ley de Contabilidad), que tiene como objeto establecer los criterios generales que regirán la Contabilidad Gubernamental y la emisión de información financiera de los entes públicos, con el fin de lograr su adecuada armonización, para facilitar a los entes públicos el registro y la fiscalización de los activos, pasivos, ingresos y gastos y, en general, contribuir a medir la eficacia, economía y eficiencia del gasto e ingreso públicos.

La Ley de Contabilidad es de observancia obligatoria para los poderes Ejecutivo, Legislativo y Judicial de la Federación, entidades federativas; los ayuntamientos de los Institutos; los órganos político administrativos de las demarcaciones territoriales del Distrito Federal; las entidades de la administración pública paraestatal, ya sean federales, estatales o municipales y los órganos autónomos federales y estatales.

Los entes públicos deberán generar y presentar periódicamente, conforme con lo establecido en la Ley General de Contabilidad Gubernamental y las resoluciones del CONAC, los siguientes estados e información contable:



ANEXOS: Políticas de Contabilidad Significativas

1	Estado de Situación Financiera
2	Estado de Actividades
3	Estado de Variaciones en la Hacienda Pública/Patrimonio
4	Estado de Flujo de Efectivo
5	Estado de Cambios en la Situación Financiera
6	Estado Analítico de Activo
7	Estado Analítico de la Deuda y Otros Pasivos
8	Notas a los Estados Financieros
9	Estado Analítico de Ingresos
10	Estado Analítico del Presupuesto de Egresos por Clasificación Administrativa
11	Estado Analítico del Presupuesto de Egresos por Clasificación por Objeto de Gasto
12	Estado Analítico del Presupuesto de Egresos por Clasificación Económica por Tipo de Gasto
13	Estado Analítico del Presupuesto de Egresos por Clasificador Funcional
14	Informe sobre Pasivos Contingentes (No Aplica)
15	Informe sobre el Endeudamiento Neto
16	Informe sobre los Intereses de la Deuda
17	Indicadores de Postura Fiscal del Endeudamiento Neto
18	Informe de Gastos por Categoría Programática
19	Relación de Bienes Muebles e Inmuebles
20	Relación de Cuentas Bancarias Productivas Específicas

De conformidad con los artículos 46 y 49 de la Ley General de Contabilidad Gubernamental se acompañan las notas a los estados contables teniendo presente los Postulados de Revelación Suficiente e Importancia Relativa, con la finalidad que la información sea de mayor utilidad para los usuarios.

Las principales políticas contables seguidas por la Auditoría Superior del Estado de Nuevo León son las siguientes:

- a) **Efectivo y equivalentes de efectivo.** Consisten principalmente en depósitos bancarios en cuentas de cheques e inversiones en valores a corto plazo, de gran liquidez, fácilmente convertibles en efectivo y sujetos a riesgos poco significativos de cambios en valor. El efectivo se presenta a valor nominal.
- b) **Mobiliario y equipo.** Se registran al costo de adquisición y la depreciación se calculará considerando el costo de adquisición del activo depreciable o amortizable, menos su valor de desecho, entre los años correspondientes a su vida útil o su vida económica, registrándose en los gastos del período, con el objetivo de conocer el gasto patrimonial por el servicio que está dando el activo, lo cual redundará en una estimación adecuada

87.90



de la utilidad en un ente público lucrativo o del costo de operación en un ente público con fines exclusivamente gubernamentales o sin fines de lucro, y en una cuenta complementaria de activo como depreciación o amortización acumulada, a efecto de poder determinar el valor neto o el monto por depreciar o amortizar restante.

c) **Cálculo de la depreciación o amortización:**

Costo de adquisición del activo depreciable o amortizable (Menos) Valor de deshecho
Vida Útil

1) **Costo de adquisición:** Es el monto pagado de efectivo o equivalentes por un activo o servicio al momento de su adquisición.

2) **Valor de desecho:** Es la mejor estimación del valor que tendrá el activo en la fecha en la que dejará de ser útil para el ente público. Esta fecha es la del fin de su vida útil, o la del fin de su vida económica y si no se puede determinar es igual a cero.

3) **Vida útil de un activo:** Es el período durante el que se espera utilizar el activo por parte del ente público.

d) **Impuestos a la utilidad.** La UNIVERSIDAD DE CIENCIAS DE LA SEGURIDAD DEL ESTADO DE NUEVO LEÓN no es sujeto al pago del Impuesto Sobre la Renta (ISR), por lo tanto no se determina impuesto causado y/o diferido por ISR, como es requerido por la NIF D-4 "Impuestos a utilidad".

Al 31 de diciembre de 2018 y 2017, el costo neto del período cargado a los resultados del ejercicio por concepto de prima de antigüedad e indemnización ascendió a (\$35,744) y (\$ 83,364) respectivamente, cuya integración de la reserva; así como los supuestos actuariales básicos para el cálculo de estas obligaciones laborales, se muestran a continuación:

Integración del Costo neto del período y Obligaciones por beneficios actuales (OBA):



I. RESUMEN EJECUTIVO DE RESULTADOS

a) Resumen de Resultados de acuerdo con la NIF D3.

	Prima de Antigüedad			Indemnización Legal
	Retiro	Terminación	Total	Total
Pasivo Neto Proyectado 2017	11,792	112,848	124,641	305,732
Obligación Transitoria 2017	+ 123,081	0	123,081	0
Otros Resultados Integrales (ORI) 2017	+ 0	0	0	0
Reserva Global 2017	- 134,874	112,848	247,722	305,732
Pagos Efectuados 2018	- 0	0	0	0
Costo Neto del Periodo 2018	+ 19,952	15,791	35,744	(55,435)
Amortización de Obligación Transitoria	- 0	0	0	0
Amortización de P(G) actuariales a ORI	- 0	0	0	0
Pasivo Neto Proyectado 2018	154,826	128,640	283,466	250,297
Obligación Transitoria 2018	+ 0	0	0	0
Otros Resultados Integrales (ORI) 2018	+ 0	0	0	0
Reserva Final 2018	- 154,826	128,640	283,466	250,297
Obligaciones por Beneficios Definidos:	154,826	128,640	283,465	250,297
Pagos Esperados 2019	- 0	11,969	11,969	55,089
Amortización de Obligación Transitoria	- 0	0	0	0
Amortización de P(G) actuariales a ORI	- 0	0	0	0
Costo Neto Proyectado esperado 2019	+ 40,413	25,215	65,629	36,528
Reserva Esperada 2019	- 195,239	141,886	337,125	231,736

b) Duración de las obligaciones evaluadas.

Duración Estimada	=	13.57 años
Año esperado de vencimiento	=	2033
Tasa de rendimiento	=	8.73%

87.92

LA NUEVA INDEPENDENCIA

www.nl.gob.mx





- e) **Reconocimiento de ingresos.** Los ingresos por aportaciones estatales se reconocen cuando se devengan.
- f) **Reconocimiento de gastos.** Los gastos se reconocen cuando se devengan.
- g) **Reconocimiento de los efectos de la inflación en la información financiera.** Conforme al boletín B-10 de la Consejo Mexicano para la Investigación y Desarrollo de Normas de Información Financiera, A.C. (CINIF), La UNIVERSIDAD DE CIENCIAS DE LA SEGURIDAD DEL ESTADO DE NUEVO LEÓN no ha reconocido el efecto de la inflación en la información financiera derivado a que sus operaciones iniciaron en el año 2012 y a la fecha no ha habido un reconocimiento de la inflación mayor a un dígito.

22. Reporte Analítico del Activo

En cuanto a la metodología, consideraciones y supuestos que justifican el cálculo de valores:

- A) Se consideró para efectos del cálculo de la depreciación las normas que emite la Ley General de Contabilidad Gubernamental publicado en el Diario Oficial de la Federación el 31 de diciembre del 2008, y también las reglas específicas del registro y valoración del Patrimonio publicadas en el Diario Oficial de la Federación el 27 de diciembre del 2011.
- B) Las fuentes de información para las vidas útiles totales fueron obtenidas de la CONAC, Consejo Nacional de Armonización Contable, quien publicó los parámetros de la estimación de la vida útil total en la publicación del Diario Oficial de la Federación de fecha 15 de agosto del 2012.
- C) La fórmula empleada fue la siguiente:
 - 1- Se divide el monto original de la inversión entre la V.U.T. del bien en meses para de esta forma obtener el monto mensual a depreciar, 2- Ya obtenido el monto mensual a depreciar, se multiplica por el número de meses a depreciar por cada año correspondiente, obteniendo con esta operación el monto a depreciar por cada año. 3- Se suman los montos a depreciar de los años calculados y así calculamos la depreciación acumulada.

87.93



VII. CONSIDERACIONES PREVIAS A LA CONCLUSIÓN

TABLAS DE VIDAS ÚTILES TOTALES

(OBTENIDAS DEL CONAC Y CRITERIO DEL PERITO VALUADOR)

DESCRIPCION	VUT	DESCRIPCION	VUT	DESCRIPCION	VUT
Aparatos Deportivos	5	Frigobar	10	Software	2
Archiveros	10	Gabinets metálicos	10	Telefonos	5
Aspiradoras	3	Herramientas de mano	3	Trituradoras	10
Automoviles	5	Libreros	10	Videocamaras	3
Bombas Centrifugas	10	Licencias	1		
Cajas Fuertes	10	Lockers	10		
Calentadores y Boilers	10	Mesas y sillas	10		
Camaras	3	Microfonos	3		
Climas Centrales	10	Minisplits	5		
Compresores	10	Mobiliario de oficina	10		
Cortinas de Aire	10	Multifuncional	3		
Equipo de cómputo : CPU, Impresoras , etc	3	Pantalla Led	3		
Equipo de defensa y seguridad	3	Proyectores	5		
Equipo Médico y de laboratorio	5	Radios	3		
Equipo de computo	3	Salas	10		
Equipo de sonido y audio visual	3	Sillas	10		
Escaleras	5	Sillones	10		

23. Responsabilidad Sobre la Presentación Razonable de la Información Contable

La Información Contable está firmada en cada página de la misma e incluye al final la siguiente leyenda: "Bajo protesta de decir verdad declaramos que los Estados Financieros y sus notas, son razonablemente correctos y son responsabilidad del emisor".


Lo anterior, no será aplicable para la información contable consolidada.


Dr. José Zaragoza Huerta

Rector


C.P. Norma Cecilia Garza Carranza

Coordinadora de Recursos Financieros


C.P. Fernando Nateras Corona

Director de Administración

87.94

LA NUEVA INDEPENDENCIA

www.nl.gob.mx

Nuevo León
LA NUEVA INDEPENDENCIA



UNIVERSIDAD DE CIENCIAS DE LA SEGURIDAD DEL ESTADO DE NUEVO LEÓN

Organismo Público Descentralizado

Notas a los estados financieros

Al 31 de diciembre del 2018

1. Operaciones y resumen de las principales políticas contables

LA UNIVERSIDAD DE CIENCIAS DE LA SEGURIDAD DEL ESTADO DE NUEVO LEÓN, es un Organismo Público Descentralizado con personalidad jurídica y patrimonio propio, LEY PUBLICADA EN P.O. # 48 DEL DÍA 15 DE ABRIL DE 2011, D E C R E T O Núm..... 195.

Los ingresos LA UNIVERSIDAD DE CIENCIAS DE LA SEGURIDAD DEL ESTADO DE NUEVO LEÓN provienen principalmente de aportaciones del Gobierno del Estado de Nuevo León.

Políticas contables significativas aplicables

a) Reconocimiento de ingresos

Los ingresos que recibe LA UNIVERSIDAD DE CIENCIAS DE LA SEGURIDAD DEL ESTADO DE NUEVO LEÓN representan las Aportaciones que hace el Gobierno del Estado de Nuevo León, de acuerdo con el presupuesto autorizado a través de una partida presupuestal específica y se registran al momento de su recepción en la cuenta bancaria respectiva.

b) A la UNIVERSIDAD DE CIENCIAS DE LA SEGURIDAD DEL ESTADO DE NUEVO LEÓN, se le informo a través de Oficio No. DAMOP/263/2019 de fecha 14 de febrero del 2019 que se le transfirió recursos de "Participaciones Federales de Libre Disposición" por un monto de **\$7,600,658.88** como parte de su techo Presupuestal del 2018 para gasto corriente, cabe señalar que dichos ingresos fueron transferidos por la SFyTGE del Estado de Nuevo León.

c) Reconocimiento de los efectos de la inflación en la información financiera

LA UNIVERSIDAD DE CIENCIAS DE LA SEGURIDAD DEL ESTADO DE NUEVO LEÓN no ha reconocido el efecto de la inflación en la información financiera derivado a que sus operaciones iniciaron en el año 2012 y a la fecha no ha habido un reconocimiento de la inflación mayor a un dígito.

d) Efectivo y equivalentes de efectivo

El efectivo se encuentra representado principalmente por depósitos en cuentas bancarias de disposición inmediata, en moneda nacional.

Las inversiones temporales están representadas por valores de realización inmediata, registradas al costo, que se aproximan a su valor de mercado.

87.95



e) Mobiliario y equipo, neto

Los inmuebles, mobiliario y equipo se reconocen inicialmente a su valor de adquisición, neto de la depreciación acumulada y de las pérdidas acumuladas por deterioro del valor. En el caso de activos que requieren de un periodo sustancial para su uso, se capitaliza el resultado integral de financiamiento incurrido durante el periodo de construcción e instalación de los mismos.

El valor de adquisición de los inmuebles, mobiliario y equipo, incluye los costos que se han incurrido inicialmente para ser adquiridos o construidos, así como los incurridos posteriormente para reemplazarlos o incrementar su servicio potencial. Los costos de reparación y mantenimiento se reconocen en el estado de resultados a medida que se incurren.

La depreciación de los inmuebles, mobiliario y equipo se determina sobre el valor de las propiedades, planta y equipo, utilizando el método de línea recta (al ser considerado por la Administración del Instituto que dicho método es el que mejor refleja el uso de dichos activos) y con base en su vida útil estimada como sigue:

	<u>Vida útil estimada</u>
Mobiliario y equipo de Administración	10 años
Equipo de transporte	5 años
Equipo de cómputo y Tecnologías de la Información	3 años
Mobiliario y Equipo Educativo y Recreativo	3 años
Equipo e Instrumental Médico y de Laboratorio	5 años
Maquinaria, Otros Equipos y Herramientas	10 años

Los inmuebles, mobiliario se dan de baja al momento de su venta o cuando no se espera obtener beneficios económicos futuros por su uso, venta o donación. Cualquier ganancia o pérdida en el momento de dar de baja el activo (calculada como la diferencia entre el ingreso neto procedente de la venta del activo y su importe en libros), se incluye en estado de resultados cuando se da de baja el activo.

87.96



El valor de los inmuebles, mobiliario se revisa cuando existen indicios de deterioro en el valor de dichos activos. Cuando el valor de recuperación, que es el mayor entre el precio de venta y su valor de uso (el cual es valor presente de los flujos de efectivo futuros), es inferior el valor neto en libros, la diferencia se reconoce como una pérdida por deterioro.

a) Pasivos, provisiones, activos y pasivos contingentes y compromisos

Los pasivos por provisiones se reconocen cuando existe una obligación presente (legal o asumida) como resultado de un evento pasado, es probable que se requiera la salida de recursos económicos como medio para liquidar dicha obligación, y la obligación pueda ser estimada razonablemente.

Las provisiones por pasivos contingentes se reconocen solamente cuando es probable la salida de recursos para su extinción. Asimismo, los compromisos solamente se reconocen cuando generan una pérdida.

b) Obligaciones laborales

Los costos de pensiones, primas de antigüedad y beneficios por terminación, se reconocen anualmente con base en cálculos efectuados por actuarios independientes, mediante el método de crédito unitario proyectado utilizando hipótesis financieras netas de inflación.

Al mes de diciembre de 2018, se tiene registrado un pasivo acumulado por prima de antigüedad de **\$283,466** y de indemnización legal acumulada de **\$250,297**.

Los cuales corresponden a la provisión del estudio actuarial, realizado por un despacho de consultoría actuarial externa, en cumplimiento a la NIF D-3 Obligaciones Laborales, el no reconocer oportunamente el pasivo generado por estas prestaciones, coloca a la institución en un proceso de descapitalización.

A partir de la entrada en vigor del NIF D-3, la amortización deberá ser en el año que se generen para los beneficios por terminación y para los beneficios al retiro, la institución tendrá la opción de amortizarlos de inmediato o seguir bajo la metodología que marcaba el Boletín D-3.

c) Impuestos a la utilidad

La UNIVERSIDAD DE CIENCIAS DE LA SEGURIDAD DEL ESTADO DE NUEVO LEÓN es un Organismo Público Descentralizado que tributa conforme al Título III, relativo a personas morales con fines no lucrativos, de la Ley del Impuesto sobre la Renta y por consecuencia, no es contribuyente de este impuesto, teniendo solo la obligación de retener y enterar impuestos. Debido a lo anterior, tampoco es sujeto del Impuesto Empresarial a Tasa Única. Además, su actividad no es gravada para efectos de la Ley del Impuesto al Valor Agregado.

87.97

LA NUEVA INDEPENDENCIA

www.nl.gob.mx





d) Patrimonio

Patrimonio no restringido (En la cual se encuentra en la UNIVERSIDAD DE CIENCIAS DE LA SEGURIDAD DEL ESTADO DE NUEVO LEÓN)

Todos los ingresos, gastos, ganancias y pérdidas que no son cambios en el patrimonio restringido permanente o temporalmente. Los provenientes de reclasificaciones de o hacia el patrimonio permanente o temporalmente restringido de acuerdo a las estipulaciones de los patrocinadores.

Armonización Contable

Con fecha del 31 de diciembre de 2008 se publicó en el Diario Oficial de la Federación la Ley General de Contabilidad Gubernamental (Ley de Contabilidad), que tiene como objeto establecer los criterios generales que regirán la contabilidad gubernamental y la emisión de información financiera de los entes públicos, con el fin de lograr su adecuada armonización, para facilitar el registro y la fiscalización de los activos, pasivos, ingresos y gastos y, en general, contribuir a medir la eficacia económica y eficiencia del gasto e ingreso público. Estableciendo que los entes públicos adoptarán e implementarán, con carácter obligatorio, las decisiones que tome el Consejo Nacional de Armonización Contable (La CONAC) dentro de los plazos que este determine.

2. Inmuebles, mobiliario y equipo, neto

Al 31 de diciembre de 2018 se integra como sigue:

Adquisición de Bienes Muebles

Mobiliario, Equipo Educativo y Recreativo	\$	1,530,615
Mobiliario y Equipo de Administración	\$	1,570,870
Maquinaria, otros equipos y Herramientas	\$	221,483
Equipo de Transporte	\$	347,800
Software	\$	177,660
Total Bienes Muebles	\$	3,848,428

La depreciación del ejercicio según la política establecida fue por \$ 2,955,567 en diciembre 2017 y de \$ 2,782,688 para diciembre 2018.

3.-Patrimonio Contribuido y Patrimonio Generado

Al 31 de diciembre de 2018 y diciembre 2017, el patrimonio se integra como sigue el patrimonio contribuido es derivado a la donación de capital que se realizó desde la creación de la UNIVERSIDAD DE CIENCIAS DE LA SEGURIDAD DEL ESTADO DE NUEVO LEÓN:



	DIC. 2018	DIC. 2017
Reservas	\$ 0	\$ 0
Donaciones de Capital	\$ 5,496,277	\$ 3,980,659
Revaluos de Bienes Inmuebles	-	-
Resultado de ejercicios anteriores	\$ 12,627,355	\$ 12,014,928
Resultado del ejercicio	\$ 13,941,782	\$ 242,179
	\$ 32,065,414	\$ 16,237,766

El Gobierno del Estado de Nuevo León realizó transferencias de recursos estatales conforme al presupuesto aprobado a la UNIVERSIDAD DE CIENCIAS DE LA SEGURIDAD DEL ESTADO DE NUEVO LEÓN en la Ley de Egresos para el Estado de Nuevo León de los ejercicios 2018 y 2017, para que la UNIVERSIDAD DE CIENCIAS DE LA SEGURIDAD DEL ESTADO DE NUEVO LEÓN cumpla con el pago de sus obligaciones.

3. Presupuesto de ingresos y egresos

Para el ejercicio de **2018**, el Gobierno del Estado de Nuevo León autorizó un presupuesto por **\$96,407,432.** para gasto corriente a la UNIVERSIDAD DE CIENCIAS DE LA SEGURIDAD DEL ESTADO DE NUEVO LEÓN.

Para el ejercicio de **2017**, el Gobierno del Estado de Nuevo León autorizó un presupuesto por **\$66,000,000** para gasto corriente a la UNIVERSIDAD DE CIENCIAS DE LA SEGURIDAD DEL ESTADO DE NUEVO LEÓN.

Para el ejercicio de **2016**, el Gobierno del Estado de Nuevo León autorizó un presupuesto por **\$75,100,843** para gasto corriente a la UNIVERSIDAD DE CIENCIAS DE LA SEGURIDAD DEL ESTADO DE NUEVO LEÓN.



RESULTADOS:

Se solicitaron por medio de oficios, transferencias de recursos para gasto corriente en el Ejercicio 2018, como APORTACIONES Estatales acumulado al 31 de diciembre de 2018 por la cantidad de: \$ 95,346,020.

Concepto	Movimientos de enero a septiembre 2018	Movimientos de octubre a diciembre 2018	Acumulado al 31 de diciembre de 2018
1.- Aportaciones Estatales			
a) Para gasto corriente	\$53,210,493	\$34,534,868	\$87,745,361
b) Para Inversión	\$ -	\$ -	\$ -
Total	\$53,210,493	\$34,534,868	\$87,745,361
2.- Aportaciones Federales			
a) Recibidas Directamente	\$ -	\$ -	\$ -
b) Recibidas a través de la Tesorería del Estado	\$7,600,659	\$0	\$7,600,659
Total	\$7,600,659	\$0	\$7,600,659
3.- Transferencias Recibidas de otras Entidades	\$ -	\$ -	\$ -
4.- Aportaciones municipales	\$ -	\$ -	\$ -
5.- Otras aportaciones (incluye apoyos y donativos)	\$ -	\$ -	\$ -
TOTAL	\$60,811,152	\$34,534,868	\$95,346,020

4. Impuesto sobre la renta

La UNIVERSIDAD DE CIENCIAS DE LA SEGURIDAD DEL ESTADO DE NUEVO LEÓN no está sujeto al Impuesto sobre la renta, por ser un Organismo Público Descentralizado Autónomo del Gobierno del Estado de Nuevo León.

La Ley del Impuesto sobre la renta en su artículo 102, establece que estas entidades sólo tendrán la obligación de retener y enterar el impuesto, así como exigir la documentación que reúna los requisitos fiscales cuando hagan pagos a terceros y estén obligadas a ello en los términos de la ley.

5. Contingencias y compromisos

La UNIVERSIDAD DE CIENCIAS DE LA SEGURIDAD DEL ESTADO DE NUEVO LEÓN está sujeto a las siguientes contingencias no cuantificables:

- De acuerdo con el Código Fiscal de la Federación, las autoridades tienen la facultad durante 5 años de practicar revisiones a los contribuyentes, por impuestos a su cargo o como retenedor, y en su caso, determinar diferencias de impuestos. Bajo ciertas circunstancias, dicho plazo podrá ampliarse hasta 10 años.

87.100



- b) Provenientes de responsabilidades de derecho laboral en relación con los contratos de trabajo de sus empleados.

Comentarios a las Variaciones Relevantes de Egresos. A continuación, hago mención de los saldos que se tienen pendientes por pagar al mes de diciembre del 2018 el cual se integra de la siguiente forma: Capitulo 2000 Materiales y Suministros y 3000 Servicios Generales se contempla el gasto de operación de la UNIVERSIDAD DE CIENCIAS DE LA SEGURIDAD DEL ESTADO DE NUEVO LEÓN por \$ 4,499,289 Capitulo 4000 por concepto de Contribuciones por pagar por \$ 282,197.

La antigüedad de los saldos por PASIVOS al 31 de diciembre de 2018 se integra como sigue:

Concepto	Saldo Diciembre 2017	90 Días	180 Días	365 Días	Saldo Dic. 2018
Servicios Personales					
Servicios Generales	\$ 5,483,032	\$ -	\$ -	\$ -	\$ 4,499,289
Contribuciones x Pagar	\$ 104,039	\$ -	\$ -	\$ -	\$ 282,197
Transferencias, Asignaciones					
Transferencias, Asignaciones	\$ -	\$ -	\$ -	\$ -	\$ -
Transferencias, Asignaciones	\$ -	\$ -	\$ -	\$ -	\$ -
Bienes Muebles					
Inversión Pública	\$ -	\$ -	\$ -	\$ -	\$ -
Total Pasivos por Pagar	\$ 5,587,071	\$ -	\$ -	\$ -	\$ 4,781,486

Dr. José Zaragoza Huerta
Rector

C.P. Norma Cecilia Garza Carranza
Coordinadora de Recursos Financieros

C.P. Fernando Nateras Corona
Director de Administración



ESTADOS FINANCIEROS DICTAMINADOS
2018
UNIVERSIDAD DE CIENCIAS DE LA
SEGURIDAD DEL ESTADO DE NUEVO LEÓN

87.102

LA NUEVA INDEPENDENCIA

www.nl.gob.mx




INFORME DEL AUDITOR INDEPENDIENTE

 Paseo de la Reforma 195
 Piso 16, 17 y 18
 Col. Cuauhtémoc
 México, D.F. 06500

 Tel: +52 55 5566 1888
 Fax: ext. 11
 Web: www.uy-ina.com

**A la H. Junta de Gobierno de:
 Universidad de Ciencias de la Seguridad del Estado de Nuevo León
 Organismo Público Descentralizado (O.P.D.)**
Opinión

Hemos auditado los estados financieros de la Entidad Gubernamental Universidad de Ciencias de la Seguridad del Estado de Nuevo León, que comprenden los estados de situación financiera, los estados de actividades, los estados de variaciones en la hacienda pública/patrimonio, el estado de cambios en la situación financiera, los estados de flujos de efectivo, el estado analítico del activo y el estado analítico de la deuda y otros pasivos al 31 de diciembre de 2018 y 2017, así como las notas explicativas a los estados financieros que incluyen un resumen de las políticas contables significativas.

En nuestra opinión, los estados financieros adjuntos, que se describen en el párrafo anterior, están preparados, en todos los aspectos materiales, de conformidad con las disposiciones en materia de información financiera que se indican en las Notas de Gestión Administrativa a los estados financieros que se acompañan y que están establecidas en la Ley General de Contabilidad Gubernamental (LCGG).

Fundamento de la opinión

Hemos llevado a cabo nuestra auditoría de conformidad con las Normas Internacionales de Auditoría.

Nuestras responsabilidades, de acuerdo con estas normas, se describen con más detalle en la sección "Responsabilidades del auditor para la auditoría de los estados financieros" de nuestro informe. Somos independientes de la entidad de conformidad con el Código de Ética Profesional del Instituto Mexicano de Contadores Públicos, A. C. (Código de Ética Profesional), junto con los requerimientos de ética que son aplicables a nuestras auditorías de los estados financieros en México, y hemos cumplido con las demás responsabilidades de ética de conformidad con esos requerimientos y con el Código de Ética Profesional. Consideramos que la evidencia de auditoría que hemos obtenido proporciona una base suficiente y adecuada para nuestra opinión.

Párrafo de énfasis base de preparación contable y utilización de este Informe

Llamamos la atención sobre la Nota 3 a los estados financieros adjuntos en la que se describen las bases contables utilizadas para la preparación de los mismos. Dichos estados financieros fueron preparados para cumplir con los requerimientos normativos a que está sujeta la entidad y para ser integrados en el Reporte de la Cuenta de Pública Estatal, los cuales están presentados en los formatos que para tal efecto fueron aprobados por el Consejo Nacional de Armonización Contable con fundamento en los artículos 6, 7 y 9 de la Ley General de Contabilidad Gubernamental; consecuentemente, éstos pueden no ser apropiados para otra finalidad. Nuestra opinión no se modifica por esta cuestión.

87.103

LA NUEVA INDEPENDENCIA

www.nl.gob.mx





Paseo de la Reforma 195
Piso 16, 17 y 18
Col. Cuauhtémoc
México, D.F. 06500

Tel +52 55 5566 1888
Fax ext. 11
Web www.uhy-mx.com

Otras cuestiones

Los estados financieros de la Entidad Gubernamental Universidad de Ciencias de la Seguridad del Estado de Nuevo León, que comprenden los estados de Situación Financiera, los estados de Actividades, los estados de Variaciones en la Hacienda Pública/Patrimonio, el estado de Cambios en la Situación Financiera, los estados de Flujos de Efectivo, el estado Analítico del Activo y el Estado Analítico de la Deuda y Otros Pasivos correspondientes al 31 de diciembre de 2017 se muestran para fines informativos ya que fueron auditados por otro auditor que expresó una opinión no modificada sobre dichos estados financieros.

Responsabilidades de la administración y de los encargados del gobierno de la entidad sobre los estados financieros.

La administración es responsable de la preparación de los estados financieros adjuntos de conformidad con las disposiciones en materia de información financiera establecidas en la Ley General de Contabilidad Gubernamental que se describen en la Nota 3 a dichos estados financieros, y del control interno que la administración consideró necesario para permitir la preparación de estados financieros libres de incorrección material debida a fraude o error.

En la preparación de los estados financieros, la administración es responsable de la valoración de la capacidad de la entidad para continuar operando como una entidad en funcionamiento, revelando, en su caso, las cuestiones relativas a la entidad en funcionamiento y utilizando las bases contables aplicables a una entidad en funcionamiento, a menos que la administración tenga la intención de liquidar la entidad o cesar sus operaciones, o bien no exista una alternativa realista.

Los encargados del gobierno de la entidad son responsables de la supervisión del proceso de información financiera de la entidad.

Responsabilidades del auditor sobre la auditoría de los estados financieros

Nuestros objetivos son obtener una seguridad razonable sobre de que los estados financieros, en su conjunto, se encuentran libres de incorrección material, debido a fraude o error, y emitir un informe de auditoría que contiene nuestra opinión. Seguridad razonable es un alto nivel de seguridad, pero no es una garantía, de que una auditoría realizada de conformidad con las Normas Internacionales de Auditoría siempre detecte una incorrección material cuando existe. Las incorrecciones pueden deberse a fraude o error y son consideradas materiales si individualmente, o en su conjunto, puede preverse razonablemente que influyan en las decisiones económicas que los usuarios hacen basándose en los estados financieros.

Como parte de una auditoría de conformidad con las Normas Internacionales de Auditoría, aplicamos nuestro juicio profesional y mantenemos una actitud de escepticismo profesional durante toda la auditoría. También:

87.104



Paseo de la Reforma 195
Piso 16, 17 y PH
Col. Cuauhtémoc
México, D.F. 06500

Tel. +52 55 5566 1888
Fax ext. 11
Web www.uhy.mx.com

- Identificamos y evaluamos los riesgos de incorrección material en los estados financieros, debida a fraude o error, diseñamos y aplicamos los procedimientos de auditoría para responder a esos riesgos y obtener evidencia de auditoría suficiente y apropiada para obtener una base para nuestra opinión. El riesgo de no detectar una incorrección material debida a fraude es mayor que en el caso de una incorrección material, ya que el fraude puede implicar colusión, falsificación, manifestaciones intencionalmente erróneas, omisiones intencionales o la anulación del control interno.
- Obtenemos conocimiento del control interno importante para la auditoría con el fin de diseñar los procedimientos de auditoría que consideramos adecuados en las circunstancias, y no con la finalidad de expresar una opinión sobre la eficacia del control interno de la entidad.
- Evaluamos lo apropiado de las políticas contables utilizadas y la razonabilidad de las estimaciones contables, así como las revelaciones hechas por la administración de la entidad.
- Concluimos sobre lo apropiado del uso de la administración de las bases contables aplicables a una entidad en funcionamiento y, con base en la evidencia de auditoría obtenida, concluimos sobre si existe o no una incertidumbre importante relacionada con eventos o con condiciones que pueden originar dudas significativas sobre la capacidad de la entidad para continuar como entidad en funcionamiento. Si concluimos que existe una incertidumbre importante, se nos requiere que llamemos la atención en nuestro informe de auditoría sobre la correspondiente información revelada en los estados financieros o, si dicha revelación es insuficiente, que expresemos una opinión modificada.

Nos comunicamos con los responsables del gobierno de la entidad en relación, entre otras cuestiones, con el alcance planeado y el momento de realización de la auditoría y los hallazgos importantes de la auditoría, así como cualquier deficiencia significativa en el control interno que identificamos durante nuestra auditoría.



C.P.C. Oscar Gutiérrez Esquivel
Socio

Monterrey, Nuevo León a 28 de febrero de 2019

87.105

LA NUEVA INDEPENDENCIA

www.nl.gob.mx



**UNIVERSIDAD DE CIENCIAS DE LA SEGURIDAD****(Organismo Público Descentralizado)****NOTAS A LOS ESTADOS FINANCIEROS AL 31 DE DICIEMBRE DE 2018 Y 2017****(CIFRAS EXPRESADAS EN PESOS)****1. Actividades**

De acuerdo a la LEY PUBLICADA EN P.O. # 48 DEL DÍA 15 DE ABRIL DE 2011. Se crea la Universidad de Ciencias de la Seguridad del Estado de Nuevo León, como un Organismo Público Descentralizado de la Administración Pública del Estado de Nuevo León, con personalidad jurídica y patrimonio propio, que será responsable de la profesionalización de las instituciones que conforman el Sistema Integral de Seguridad Pública del Estado, mediante la prestación de servicios de educación continua y de educación formal en los niveles medio superior y superior, con el objeto de incidir en el mejoramiento de la prestación de la función del Sistema Integral de Seguridad Pública.

2. Bases de presentación

Unidad monetaria de los estados financieros – Los estados financieros y notas al 31 de diciembre de 2018 y 2017 incluyen saldos y transacciones en pesos de poder adquisitivo. La inflación acumulada de los dos ejercicios anuales concluidos al 31 de diciembre de 2018 y 2017, fue de 4.83 % y 6.77%, respectivamente; por lo tanto, el entorno económico califica como no inflacionario en ambos ejercicios y consecuentemente, no se reconocen los efectos de la inflación en los estados financieros adjuntos.

3. Resumen de las principales políticas contables

Los estados financieros adjuntos cumplen con las Normas de Información Financiera Mexicanas (NIF), emitidas por el Consejo Mexicano de Normas de Información Financiera, A.C. (CINIF). Su preparación requiere que la administración del ente público efectúe ciertas estimaciones y utilice determinados supuestos para valorar algunas de las partidas de los estados financieros y para efectuar las revelaciones que se requieren en los mismos. Sin embargo, los resultados reales pueden diferir de dichas estimaciones.

La administración del ente público, aplicando el juicio profesional, considera que las estimaciones y supuestos utilizados fueron los adecuados en las circunstancias.

La NIF B-16 "Estados Financieros de Entidades con Propósitos no Lucrativos" son obligatorias a partir del 1 de enero de 2004, para las organizaciones con propósitos no lucrativos. El objetivo de esta NIF, es el de establecer la finalidad, características y limitaciones de los estados financieros de las entidades con propósitos no lucrativos, así como definir los conceptos básicos integrantes relativos a su patrimonio, así como las reglas de presentación de los estados financieros de las entidades con propósitos no lucrativos.

87.106

LA NUEVA INDEPENDENCIA

www.nl.gob.mx





Por otra parte, al 31 de diciembre de 2008 se publicó en el Diario Oficial de la Federación, la Ley General de Contabilidad Gubernamental (LGCG), que tiene como objeto establecer los criterios generales que regirán la Contabilidad Gubernamental y la emisión de información financiera de los entes públicos, con el fin de lograr su adecuada armonización, para facilitar el registro y la fiscalización de los activos, ingresos y gastos y, en general, contribuir a medir la eficacia económica y la eficiencia del gasto público. Estableciendo que los entes públicos adoptarán e implementarán, con carácter obligatorio, las decisiones que tome el Consejo Nacional de Armonización Contable (CONAC).

Los estados financieros muestran los hechos con incidencia económica-financiera que ha realizado el ente público durante un periodo determinado y son necesarios para mostrar los resultados del ejercicio presupuestal, así como la situación patrimonial de los mismos, todo ello con la estructura, oportunidad y periodicidad que la ley establece.

El objetivo general de los estados financieros, es proporcionar información sobre la situación financiera, los resultados de la gestión, los flujos de efectivo y sobre el ejercicio de la Ley de Ingresos y del Presupuesto de Egresos, así como de la postura fiscal de los entes públicos. A su vez, debe ser útil para que los usuarios puedan disponer de la misma con confiabilidad y oportunidad para tomar decisiones respecto a la asignación de recursos, su administración y control. Asimismo, constituyen la base de la rendición de cuentas, la transparencia fiscal y la fiscalización de las cuentas públicas.

Las principales políticas contables seguidas por el ente público son las siguientes:

- a. **Efectivo y equivalentes de efectivo** – Consisten principalmente en depósitos bancarios en cuentas de cheques e inversiones en valores a corto plazo, de gran liquidez, fácilmente convertibles en efectivo. El efectivo se presenta a valor nominal y los equivalentes se valúan a su valor razonable.
- b. **Derechos a recibir efectivo o equivalentes.** Al 31 de diciembre de 2018 y 2017 se registraron cuentas por cobrar por concepto de derechos a recibir efectivo o equivalentes, correspondientes a aportaciones pendientes de recibir.
- c. **Bienes muebles, mobiliario y equipo neto.** En su reconocimiento inicial estos activos deben valuarse a su costo de adquisición, valor razonable o su equivalente en concordancia con el postulado básico de valuación.
En momentos posteriores su valor será el mismo valor original menos la depreciación acumulada y/o las pérdidas por deterioro acumuladas.
La depreciación es el importe del costo de adquisición del activo depreciable, menos su valor de deshecho, entre los años correspondientes a su vida útil o su vida económica; con ello, se tiene un costo que se deberá registrar en resultados o en el estado de actividades (hacienda pública / patrimonio), con el objetivo de conocer el gasto patrimonial, por el servicio que está dando el activo, lo cual redundará en una estimación adecuada de la utilidad en un ente público lucrativo o del costo de operación en un ente público con fines exclusivamente gubernamentales o sin fines de lucro.
- d. **Deterioro del valor de recuperación de bienes.** El boletín C-15 de las Normas de Información Financiera Mexicana (NIF) establece la obligación de que las empresas evalúen periódicamente el valor neto en libros de propiedad, planta y equipo, a fin de determinar la existencia de indicios de que dicho valor excede su valor de recuperación, el cual representa el monto de los ingresos netos potenciales que se espera razonablemente obtener como consecuencia de la utilización o realización de dichos activos.

Por su parte, el Consejo Nacional de Armonización Contable (CONAC) emitió las Reglas Específicas del Registro y Valoración del Patrimonio. La vida útil debe revisarse periódicamente y, si las expectativas actuales varían significativamente de las estimaciones previas, deben ajustarse los cargos en los periodos que restan de vida útil.

87.107

LA NUEVA INDEPENDENCIA

www.nl.gob.mx



- El ente público lleva a cabo un estudio emitido por un tercer independiente, para determinar un posible deterioro en el valor de los activos de larga duración.
- e. Activos Intangibles.** Representa el monto de derechos por el uso de activos de propiedad industrial, comercial, intelectual y otros.
- Deben cumplir la definición de activo y los criterios de registro o reconocimiento de las Principales Reglas de Registro y Valoración del Patrimonio (Elementos Generales). El ente público evaluará la probabilidad en la obtención de rendimientos económicos futuros o el potencial de servicio, utilizando hipótesis razonables y fundadas, que representen las mejores estimaciones respecto al conjunto de condiciones económicas que existirán durante la vida útil del activo.
- Si un activo incluye elementos tangibles e intangibles, para su tratamiento, el ente público distribuirá el importe que corresponda a cada tipo de elemento, salvo que el relativo a algún tipo de elemento sea poco significativo con respecto al valor total del activo.
- f. Pasivos, provisiones, activos y pasivos contingentes y compromisos.** Representa el monto de las obligaciones a cargo del ente público, originadas en circunstancias ciertas, cuya exactitud del valor depende de un hecho futuro, estas obligaciones deben ser justificables y su medición monetaria debe ser confiable.
- Dará origen al pasivo todo suceso del que nace una obligación de pago, de tipo legal, contractual o implícita para el ente público, de forma tal que al ente público no le queda otra alternativa más realista que satisfacer el importe correspondiente.
- g. Ingresos.** Los ingresos son reconocidos al momento de recibir las aportaciones del Gobierno del Estado de Nuevo León y de la Federación, de acuerdo con el presupuesto autorizado a través de una partida presupuestal específica y se registra al momento de su percepción en la cuenta bancaria respectiva, así como los ingresos propios provenientes de los servicios prestados en el ente público.
- h. Impuestos a la utilidad.** El ente público tributa conforme al Título III, relativo a personas morales con fines no lucrativos, de la Ley del Impuesto sobre la Renta y por consecuencia, no es contribuyente de este impuesto, teniendo solo la obligación de retener y enterar impuestos. Además, su actividad no es gravada para efectos de la Ley del Impuesto al Valor Agregado.
- i. Patrimonio.** La hacienda pública / patrimonio corresponde a los activos netos que se entienden como la porción residual de los activos del ente público, una vez deducidos todos sus pasivos; en otras palabras, son derechos e inversiones que tiene un ente público menos sus deudas. Por lo tanto, el reconocimiento y valuación que se tenga de los activos y los pasivos repercutirá en la misma proporción en el valor de la hacienda pública / patrimonio.
- j. Presentación del Estado de Actividades.** Su finalidad es informar el monto del cambio total en la Hacienda Pública/Patrimonio generado(a) durante un periodo y proporcionar información relevante sobre el resultado de las transacciones y otros eventos relacionados con la operación del ente público que afectan o modifican su patrimonio. Muestra una relación resumida de los ingresos y los gastos y otras pérdidas del ente durante un periodo determinado, cuya diferencia positiva o negativa determina el ahorro o desahorro (resultado) del ejercicio. Asimismo, su estructura presenta información correspondiente al periodo actual y al inmediato anterior con el objetivo de mostrar las variaciones en los saldos de las cuentas que integran la estructura del mismo y facilitar su análisis.





- k. **Pasivos, provisiones, activos y pasivos contingentes y compromisos.** Representa el monto de las obligaciones a cargo del ente público, originadas en circunstancias ciertas, cuya exactitud del valor depende de un hecho futuro; estas obligaciones deben ser justificables y su medición monetaria debe ser confiable.

Dará origen al pasivo todo suceso del que nace una obligación de pago, de tipo legal, contractual o implícita para el ente público, de forma tal que al ente público no le queda otra alternativa más realista que satisfacer el importe correspondiente.

Las obligaciones o pérdidas importantes relacionadas con contingencias se reconocen cuando es probable que sus efectos se materialicen y existan elementos razonables para su cuantificación. Si no existen estos elementos razonables, se incluye su revelación en forma cualitativa en las notas a los estados financieros. Los ingresos, utilidades o activos contingentes se reconocen hasta el momento en que existe certeza de su realización.

- l. **Obligaciones laborales.** Un ente público debe reconocer un pasivo o una estimación por beneficios a los empleados si se reúnen la totalidad de los siguientes criterios:
1. Existe una obligación presente, legal o asumida, de efectuar pagos por beneficios a los empleados, en el futuro, como consecuencia de sucesos ocurridos en el pasado;
 2. La obligación del ente público con los empleados es atribuible a servicios ya prestados y, por ende, dichos derechos están devengados;
 3. Es probable el pago de los beneficios; y
 4. El monto de los beneficios puede ser cuantificado de manera confiable.

Activo

4. Efectivo y Equivalentes

	2018	2017
Bancos	\$ 1,007,085	\$ 6,648,660
Inversiones Temporales	10,802,000	2,000
	<u>\$ 11,809,085</u>	<u>\$ 6,650,660</u>

5. Derechos a Recibir Efectivo y Equivalente

	2018	2017
Deudores Diversos	\$ 17,090	\$ 282,508
Cuentas por Cobrar a Corto Plazo	13,866,666	\$ 6,316,313
	<u>\$ 13,883,756</u>	<u>\$ 6,598,821</u>

6. Bienes Muebles

	2018	2017
Mobiliario y Equipo de Administración	\$ 7,995,702	6,424,832
Mobiliario y Equipo Educativo y Recreativo	6,972,063	5,441,448
Equipo e Instrumental Médico y de Laboratorio	1,160,770	1,160,770
Equipo de Transporte	1,512,342	1,164,542
Equipo de Defensa y Seguridad	2,876,132	2,876,132
Maquinaria, Otros Equipos y Herramientas	3,085,053	2,863,570
	<u>\$ 23,602,062</u>	<u>\$ 19,931,294</u>

87.109

LA NUEVA INDEPENDENCIA

www.nl.gob.mx





7. Activos Intangibles

	2018	2017
Software	\$ 1,401,274	\$ 1,223,615
Licencias	\$ 33,032	\$ 33,032
Total	\$ 1,434,306	\$ 1,256,647
Depreciación, deterioro y amortización acumulada de bienes	\$ 18,457,455	\$ 15,809,665

a) Cálculo de la depreciación o amortización:

Costo de adquisición del activo depreciable o amortizable (Menos) Valor de deshecho
Vida Útil

- 1) **Costo de adquisición:** Es el monto pagado de efectivo o equivalentes por un activo o servicio al momento de su adquisición.
- 2) **Valor de deshecho:** Es la mejor estimación del valor que tendrá el activo en la fecha en la que dejará de ser útil para el ente público. Esta fecha es la del fin de su vida útil, o la del fin de su vida económica y si no se puede determinar es igual a cero.
- 3) **Vida útil de un activo:** Es el período durante el que se espera utilizar el activo por parte del ente público.

8. Provisiones a Largo Plazo

El ente público reconoció durante el ejercicio 2018, la valuación del pasivo laboral generado por los beneficios otorgados a los empleados, de acuerdo a lo dispuesto en la Norma de Información Financiera NIF D-3 Beneficios a los Empleados.

Asimismo, el ente público reconoció en su información financiera lo dispuesto en las Reglas Generales del Registro y Valoración del Patrimonio emitidos por el CONAC, que señala:

Beneficios a los empleados. - Son aquéllos otorgados al personal que incluyen toda clase de remuneraciones que se devengan a favor del empleado y/o sus beneficiarios a cambio de los servicios recibidos del empleado. Estas remuneraciones se clasifican en: beneficios directos a corto y largo plazo, beneficios por terminación y beneficios al retiro.

a) **Beneficios directos a corto y largo plazo.** - Son remuneraciones que se pagan regularmente al empleado durante su relación laboral; tales como sueldos, salarios, tiempo extra, destajos, comisiones, premios, gratificaciones anuales, vacaciones y primas sobre las mismas. Si son pagaderos dentro de los doce meses siguientes al cierre del periodo son a corto plazo; si lo son a más de doce meses, son a largo plazo.

Los beneficios directos a largo plazo comprenden, entre otras, a las siguientes remuneraciones: ausencias compensadas a largo plazo (tales como, años sabáticos, becas o estudios prolongados normalmente en el extranjero o vacaciones especiales tras largos periodos de vida activa); bonos o incentivos por antigüedad y otros beneficios por largo tiempo de servicio, beneficios por invalidez temporal o permanente, beneficios diferidos que se pagarán a los empleados a partir de los doce meses siguientes al cierre del periodo en el que se han ganado.

87.110

LA NUEVA INDEPENDENCIA

www.nl.gob.mx





b) Beneficios por terminación.- Son remuneraciones que se pagan al empleado o a sus beneficiarios al término de la relación laboral antes de haber llegado a su edad de jubilación (como por ejemplo: indemnizaciones legales por despido, bonos o compensaciones especiales ofertadas a cambio de la renuncia voluntaria, prima de antigüedad por las causas de muerte, invalidez, despido y separación voluntaria antes de la fecha de jubilación o de retiro sustitutivo de jubilación, gratificaciones adicionales y servicios médicos), de acuerdo con la ley y los términos del plan de beneficios.

c) Beneficios al retiro.- Son remuneraciones que se pagan al empleado y/o sus beneficiarios, al alcanzar este empleado su edad de jubilación o con posterioridad a ésta y, en algunos casos con anterioridad a ésta, si alcanzan su condición de elegibilidad, derivadas de los beneficios futuros que ofrece el ente público a cambio de los servicios actuales del empleado. Los planes de beneficio al retiro pueden ser por: pensiones, prima de antigüedad e indemnizaciones, ya sea por jubilación o por retiro sustitutivo de jubilación, y otros beneficios al retiro.

Los importes determinados para el ejercicio 2018, fueron elaborados por un tercero independiente y se integran como sigue:

	2018	2017
Prima de Antigüedad Retiro	\$ 154,826	\$ 134,874
Prima de Antigüedad Terminación	128,640	112,848
Indemnización Legal	250,297	305,732
Total	\$ 533,763	\$ 553,454

Notas al Estado de Actividades

9. Ingresos y Otros Beneficios

El 29 de Diciembre de 2017, mediante Decreto 332 expedido por el H. Congreso del Estado de Nuevo León y publicado en el Periódico Oficial del Estado, fue aprobado el Presupuesto de Egresos para el Ejercicio Fiscal de 2018 del Gobierno del Estado de Nuevo León, en el que se incluye una partida destinada para la Transferencia de recursos a la UNIVERSIDAD DE CIENCIAS DE LA SEGURIDAD DEL ESTADO DE NUEVO LEÓN, la cual se constituye en su Presupuesto de Ingresos para el Ejercicio Fiscal de 2018 y que asciende a la cantidad de **\$96,407,432**.

Ingresos de Gestión	2018	2017
Ingresos por Venta de Bienes y Servicios de Organismos Descentralizados	\$ 15,473,191	\$ 4,541,852
Transferencias para Cuenta Corriente	\$ 95,346,020	\$ 66,175,233
Total Ingresos de Gestión	\$ 110,819,211	\$ 70,717,085

87.111



8. Ingresos por Venta de Bienes y Servicios de Organismos Descentralizados

	2018	2017
Otros Ingresos y beneficios varios	\$ 182,813	\$ 83,677
Ingresos Financieros	\$ 370,998	\$ 267,587
	\$ 553,811	\$ 351,264

El importe Autorizado por el H. Congreso del Estado en el Presupuesto de Egresos del Gobierno del Estado de Nuevo León para el Ejercicio Fiscal de 2018, también, se constituye, en el Presupuesto de Egresos de la UNIVERSIDAD DE CIENCIAS DE LA SEGURIDAD DEL ESTADO DE NUEVO LEÓN para el Ejercicio Fiscal de 2018, mismo que asciende a la cantidad de **\$96,407,432**.

9. Gastos de Funcionamiento

Los conceptos de gasto reconocidos por la UNIVERSIDAD DE CIENCIAS DE LA SEGURIDAD DEL ESTADO DE NUEVO LEÓN, se apegan en todo momento al Clasificador por Tipo de Gasto y al Clasificador por Objeto de Gasto, así como a sus descripciones generales. Estos clasificadores son resultados de los Acuerdos emitidos por el Consejo Nacional de Armonización Contable (CONAC) y publicados en su Sitio Web Oficial.

	2018	2017
Servicios Personales	\$ 37,393,124	\$ 23,831,207
Materiales y Suministros	42,760,896	27,983,496
Servicios Generales	14,494,533	16,032,577
TOTAL	\$ 94,648,553	\$ 67,847,280

10. Hacienda Pública / Patrimonio

Actualización de la Hacienda Pública / Patrimonio

Durante el ejercicio 2018 la UNIVERSIDAD DE CIENCIAS DE LA SEGURIDAD DEL ESTADO DE NUEVO LEÓN cerró con un ahorro de **\$ 13,941,782**.

11. Detalle de la Actividades de Inversión

Mobiliario, Equipo Educativo y Recreativo	\$ 1,530,615
Mobiliario y Equipo de Administración	1,570,870
Maquinaria, otros equipos y Herramientas	221,483
Equipo de Transporte	347,800
Software	177,660
Total Bienes Muebles	\$ 3,848,428

87.112



12. Conciliación entre los Ingresos Presupuestales y Contables

1 Ingresos Presupuestales		\$95,363,221
2 Más: Ingresos Presupuestales no Contables		553,812
Bienes Inmuebles, Infraestructura y Construcciones en Proceso		
Otros Ingresos y beneficios varios	182,813	
Otros Ingresos contables no presupuestarios	370,998	
3 Menos: Ingresos Contables no Presupuestales		
Depreciaciones		
Otros Egresos		
4 Total de Ingresos Contables		\$ 95,917,033

La conciliación se presenta atendiendo a lo dispuesto por el Acuerdo por el que se emite el formato de conciliación entre los ingresos presupuestarios y contables, así como entre los egresos presupuestarios y los gastos contables.

Conciliación entre los Egresos Presupuestales y los Gastos Contables

1 Total de Egresos Presupuestales		\$ 94,928,371
2 Menos: Egresos Presupuestales no Contables		1,837,726
Bienes Inmuebles, Infraestructura y Construcciones en Proceso	1,660,066	
Bienes Muebles e Intangibles	177,660	
Otras Inversiones		
3 Más: Egresos Contables no Presupuestales		2,782,688
Depreciaciones	2,647,790	
Provisiones	104,624	
Otros Egresos	30,274	
4 Total de Egresos Contables		\$ 95,873,333

13. Notas de Memoria (Cuentas de Orden)

Las cuentas de orden se utilizan para registrar movimientos de valores que no afecten o modifiquen el balance del ente contable, sin embargo, su incorporación en libros es necesaria con fines de recordatorio contable, de control y en general sobre los aspectos administrativos, o bien para consignar sus derechos o responsabilidades contingentes que puedan o no presentarse en el futuro.

De acuerdo a la información financiera emitida por el ente gubernamental, al 31 de diciembre del 2018 éste no manejó cuentas de orden.

14. Mejoras a las NIF 2019

1. Mejoras que generan cambios contables
 - a. NIF C-1 Efectivo
 - b. NIF B-2 Estados de flujos de efectivo
 - c. NIF B-9 información financiera a fechas intermedias

87.113



2. Mejoras que no generan cambios contables

- a. NIF A-6 Reconocimiento y valuación
- b. NIF C-6 Propiedades, planta y equipo
- c. NIF C-14 Transferencia y baja de activos financieros
- d. NIF C-20 Instrumentos financieros por cobrar
- e. NIF D-3 Beneficios a los empleados
- f. NIF D-5 Arrendamientos

3. Lo nuevo en NIF que entran en vigor en 2019 y 2020 (Aspectos Relevantes)

- a. NIF B-11 Disposición de activos de larga duración y operaciones discontinuas
- b. NIF D-5 Arrendamientos
- c. NIF E-1 Agricultura

15. Compromisos y Contingencias

De acuerdo con la legislación fiscal vigente, las autoridades tienen la facultad de revisar hasta los cinco ejercicios fiscales anteriores.

16. Emisión de los Estados Financieros:

"Bajo protesta de decir verdad declaramos que los Estados Financieros y sus notas, son razonablemente correctos y son responsabilidad del emisor".

Dr. José Zaragoza Huerta
Rector

C.P. Norma Cecilia Garza Carranza
Coordinadora de Recursos Financieros

C.P. Fernando Nateras Corona
Director de Administración



UNIVERSIDAD DE CIENCIAS DE LA SEGURIDAD DEL ESTADO DE NUEVO LEÓN

**Informe de Pasivos Contingentes
Al 31 de diciembre de 2018**

Los pasivos contingentes son obligaciones que tienen su origen en hechos específicos e independientes del pasado, que en el futuro pueden ocurrir o no y, de acuerdo con lo que acontezca desaparecen o se convierten en pasivos reales.

La Universidad de Ciencias de Seguridad del Estado de Nuevo León, tiene las siguientes contingencias:

- a. Por los impuestos federales, que el ente público está obligado a retener a terceras personas, los cuales están sujetos a revisión por parte de las autoridades fiscales, durante un periodo de cinco años. Bajo ciertas circunstancias dicho plazo podrá ampliarse hasta diez años.
- b. Las provenientes de responsabilidades de derecho laboral en relación con el pasivo laboral de acuerdo con el estudio elaborado por un tercero independiente.

Dr. José Zaragoza Huerta
Rector

C.P. Norma Cecilia Garza Carranza
Coordinadora de Recursos Financieros

C.P. Fernando Nateras Corona
Director de Administración

87.115

LA NUEVA INDEPENDENCIA

www.nl.gob.mx

