



**UNIVERSIDAD  
DE CIENCIAS DE  
LA SEGURIDAD**

Ciencia, Patria y Humanismo



UCS

Universidad de Ciencias de la  
Seguridad del Estado de Nuevo  
León

LA NUEVA INDEPENDENCIA

[www.nl.gob.mx](http://www.nl.gob.mx)



87.1



## Informe de Avance de Gestión Financiera del Tercer Trimestre 2018

---

### UNIVERSIDAD DE CIENCIAS DE LA SEGURIDAD DEL ESTADO DE NUEVO LEÓN

#### ANTECEDENTES

Decreto No. 195 publicado el 15 de abril de 2011, Ley que crea la Universidad de Ciencias de la Seguridad del Estado de Nuevo León como un Organismo Público Descentralizada de la Administración Pública del Estado de Nuevo León. Con personalidad jurídica y patrimonio propio.

#### MISIÓN

Profesionalizar al personal del Sistema Estatal, formando recurso humano altamente competitivo y especializado en el análisis del delito para la implementación de las mejores prácticas de administración de recursos, prevención, combate e investigación del crimen, buscando incidir con ello, de manera directa, en la mejora continua del servicio público y por ende de la seguridad.

#### INFORMACIÓN OPERATIVA RELEVANTE

En este tercer trimestre de 2018 ingresaron a la Universidad de Ciencias de la Seguridad del Estado de Nuevo León (UCS) 255 elementos al curso de formación inicial de policía preventivo e institucional, 25 elementos al curso formación inicial del sistema penitenciario para el perfil de custodia, 10 elementos al curso de formación inicial equivalente custodios, 67 elementos al curso de formación inicial equivalente municipal, 1,295 elementos a re acreditación. 49 elementos al curso de formación inicial evaluadores de riesgos procesales, 125 elementos a formación inicial equivalente fuerza institucional y 73 elementos a formación inicial equivalente fuerza civil.

Así mismo, en dicho periodo la UCS egreso 184 elementos del curso de formación inicial de policía preventivo e institucional, 10 elementos del curso formación inicial del sistema penitenciario para el perfil de custodia, 95 elementos de formación inicial equivalente del sistema penitenciario para el perfil de custodia, 669 elementos de re acreditación y 45 elementos de formación inicial evaluadores de riesgos procesales.

En el mes de julio la Coordinación de Escuela de Investigación organizo la conferencia "Diálogos por la Seguridad" dirigida a los cuerpos de seguridad contando con la presencia de 360 participantes de los cuales 311 son hombres y 49 mujeres.



## Informe de Avance de Gestión Financiera del Tercer Trimestre 2018

En el mes de agosto la Unidad de Derechos Humanos e Igualdad de Género, coordinó la conferencia “*Equidad de género*” dirigida a los cuerpos de seguridad contando con la asistencia de 350 participantes de los cuales 333 son hombres y 17 mujeres.

En este mismo mes la Unidad de Derechos Humanos e Igualdad de Género coordinó la conferencia “*Comunicación para la igualdad*” dirigida a cuerpos de cadetes contando con la presencia de 342 asistentes de los cuales 316 son hombres y 26 mujeres.

En el mes de septiembre, se llevó a cabo la conferencia “*Soy policía como me administro*”, dirigida a los cuerpos de cadetes, contando con la presencia de 350 cadetes de los cuales 290 son hombres y 60 mujeres, cabe mencionar que esta conferencia fue coordinada por la Escuela de Educación Continua.

En septiembre la misma Escuela de Educación Continua organizó la conferencia “*Inteligencia criminal*”, contando con la presencia de 360 cadetes de los cuales 293 son hombres y 67 mujeres.

En este mismo mes la Unidad de Derechos Humanos e Igualdad organizó y llevó a cabo la conferencia “*El Derecho y la Libertad de Expresión en México*”, contando con la presencia de 209 cadetes de los cuales 167 son hombres y 42 mujeres.

La Unidad de Derechos Humanos e Igualdad organizó y llevó a cabo dos cursos:

- “*Igualdad de Género*”, contando con la presencia de 63 cadetes de los cuales 49 son hombres y 14 mujeres.
- Y el curso “*Igualdad y no Discriminación*”, dirigido a 71 cadetes de los cuales 59 son hombres y 12 son mujeres.

De conformidad al marco jurídico vigente, establecido en los artículos 63 fracción XIII, 85, fracción X y XXIII y 136 de la Constitución Política del Estado Libre y Soberano de Nuevo León, 52, 61, 65 y 144 al 148 de la Ley de Administración Financiera para el Estado de Nuevo León; 18 fracción II; 21 fracción XV de la Ley Orgánica de la Administración Pública para el Estado de Nuevo León y 2 fracciones V, X y XXIX; 7 de la Ley de Fiscalización Superior del Estado de Nuevo León 52, 53 fracción I a V, 54 y 55 de La ley General de Contabilidad Gubernamental, el Ejecutivo y sus Organismos Descentralizados y Fideicomisos, así como las personas físicas o morales, públicas o privadas que reciban recursos públicos, deberán rendir su Cuenta Pública en forma anual al H. Congreso del Estado, en los términos y plazos que esta misma legislación establece.



## Informe de Avance de Gestión Financiera del Tercer Trimestre 2018



**GOBIERNO DEL ESTADO DE NUEVO LEÓN**  
**SECRETARÍA DE FINANZAS Y TESORERÍA GENERAL DEL ESTADO**  
**PRESUPUESTO POR RESULTADOS**  
**REPORTE DE AVANCE FÍSICO - FINANCIERO 2018**

**INSTITUCIÓN:** UNIVERSIDAD DE CIENCIAS DE LA SEGURIDAD  
**TÍTULO DEL PROGRAMA:** PROFESIONALIZACIÓN DEL SISTEMA INTEGRAL DE SEGURIDAD PÚBLICA  
**TEMA DEL PED:** SEGURIDAD PÚBLICA  
**OBJETIVO:** BRINDAR A LA POBLACION DE NUEVO LEÓN UNA SEGURIDAD PÚBLICA INTEGRAL A TRAVÉS DE INSTITUCIONES DE SEGURIDAD ALTAMENTE CAPACITADAS, CONFIABLES Y CERCANAS A LA COMUNIDAD  
**ESTRATEGIA:** CONSOLIDAR UNA INSTITUCIÓN POLICIAL QUE BRINDE SEGURIDAD Y CONFIANZA A LA CIUDADANÍA  
**BENEFICIARIO (PO/AE):** ALUMNOS INSCRITOS A LA UNIVERSIDAD DE CIENCIAS DE LA SEGURIDAD

VALOR DEL PROGRAMA PRESUPUESTARIO				
MONTO	96,407,432			
AVANCE FINANCIERO				
TRIMESTRE	I	II	III	IV
MONTO	18,067,168	36,240,455	57,331,412	
PORCENTAJE	18.74	37.59	59.46	

**CLASIFICACIÓN PROGRAMÁTICA:** T41E21702  
**CP CONAC "Modalidad":** E

MATRIZ DE INDICADORES DE RESULTADOS 2018													
RESUMEN NARRATIVO	INDICADOR	FÓRMULA	FRECUENCIA	META ANUAL	LINEA BASE	AVANCE FÍSICO					MEDIOS DE VERIFICACIÓN Y FUENTE DE INFORMACIÓN	SUPUESTOS	
						AÑO							
						2016	2017	2018	2019	2020			2021
<b>FIN</b>	CONTRIBUIR A MEJORAR LA ATENCIÓN A LA CIUDADANÍA POR PARTE DE LOS ELEMENTOS DE SEGURIDAD PÚBLICA MEDIANTE LA MEJORA EN LA CALIDAD DEL SERVICIO	TASA DE VARIACIÓN DE LA MEJORA DE LA CALIDAD DEL SERVICIO	(PROPORCIÓN DE LA POBLACIÓN QUE HA EXPERIMENTADO UNA MEJORA EN LA CALIDAD DEL SERVICIO EN EL AÑO T - PROPORCIÓN DE LA POBLACIÓN QUE HA EXPERIMENTADO UNA MEJORA EN LA CALIDAD DEL SERVICIO EN EL AÑO T-1) / PROPORCIÓN DE LA POBLACIÓN QUE HA EXPERIMENTADO UNA MEJORA EN LA CALIDAD DEL SERVICIO EN EL AÑO T-1) * 100	ANUAL	2.70	-15.52	-15.52	11.3513				ENCUESTA NACIONAL DE CALIDAD E IMPACTO GUBERNAMENTAL (ENCIG) 2015: TABULADOS PREDEFINIDOS VI / INEGI <a href="http://www.beta.inegi.org.mx/proyectos/enchogares/regionales/encig/2015/">HTTP://WWW.BETA.INEGI.ORG.MX/PROYECTOS/ENCHOGARES/R</a>	
<b>PROPÓSITO</b>	LOS ALUMNOS INSCRITOS A LA UNIVERSIDAD DE CIENCIAS DE LA SEGURIDAD CUENTAN CON COMPETENCIAS Y SE PROFESIONALIZAN PARA EFECTUAR SU	TASA DE VARIACIÓN DE EFICIENCIA TERMINAL	(EFICIENCIA TERMINAL DEL AÑO T - EFICIENCIA TERMINAL DEL AÑO T-1 / EFICIENCIA TERMINAL DEL AÑO T-1) * 100	ANUAL	1.00	24.22	24.55	0.95				BASE DE DATOS DE CONTROL ESCOLAR / DEPARTAMENTO DE ADMISIONES Y SERVICIOS ESCOLARES	LOS ALUMNOS CONCLUYEN SATISFACTORIAMENTE SU PROGRAMA ACADÉMICO

LA NUEVA INDEPENDENCIA

[www.nl.gob.mx](http://www.nl.gob.mx)



87.4

**Universidad de Ciencias de la Seguridad del Estado de Nuevo León (UCS)**



## Informe de Avance de Gestión Financiera del Tercer Trimestre 2018

RESUMEN NARRATIVO	INDICADORES						AVANCE FÍSICO				MEDIOS DE VERIFICACIÓN Y FUENTE DE INFORMACIÓN	SUPUESTOS		
	INDICADOR	FÓRMULA	FRECUENCIA	META ANUAL	LINEA BASE	SEMESTRE								
						I	II	III	IV					
COMPONENTES	C1. SERVICIO DE FORMACIÓN DE LA DIVISIÓN DE PROFESIONALIZACIÓN IMPARTIDA (BÁSICA, TÉCNICO SUPERIOR, E INICIAL EQUIVALENTE)	TASA DE VARIACIÓN DE EFICIENCIA TERMINAL DE LA DIVISIÓN DE PROFESIONALIZACIÓN	(EFICIENCIA TERMINAL DEL AÑO T - EFICIENCIA TERMINAL DEL AÑO T-1) / EFICIENCIA TERMINAL DEL AÑO T-1 * 100	SEMESTRAL	1.60	24.46	15.06						BASE DE DATOS DE CONTROL ESCOLAR / DEPARTAMENTO DE ADMISIONES Y SERVICIOS ESCOLARES	EL ALUMNADO CONCLUYE SATISFACTORIAMENTE SU PROGRAMA ACADÉMICO
	C2. SERVICIO DE EDUCACIÓN DE POSGRADO IMPARTIDO	TASA DE VARIACIÓN DE EFICIENCIA TERMINAL DE POSGRADO	(EFICIENCIA TERMINAL EN POSGRADO DEL AÑO T - EFICIENCIA TERMINAL EN POSGRADO DEL AÑO T-1) / EFICIENCIA TERMINAL EN POSGRADO DEL AÑO T-1 * 100	SEMESTRAL	3.48	NA	0.00						BASE DE DATOS DE POSGRADO / DEPARTAMENTO DE ADMISIONES Y SERVICIOS ESCOLARES	EL ALUMNADO CONCLUYE SATISFACTORIAMENTE SU PROGRAMA DE POSGRADO
	C3. PROYECTOS DE INVESTIGACIÓN PUBLICADOS	PORCENTAJE DE PROYECTOS DE INVESTIGACIÓN PUBLICADOS	(PROYECTOS DE INVESTIGACIÓN PUBLICADOS / PROYECTOS DE INVESTIGACIÓN PROGRAMADOS) * 100	SEMESTRAL	100.00	100.00	350.00						PLAN DE TRABAJO / COORDINACIÓN DE ESCUELA DE INVESTIGACIONES DE SEGURIDAD PÚBLICA	SE CUENTA CON RECURSOS FINANCIEROS, MATERIALES Y DE PERSONAL PARA PUBLICAR PROYECTOS DE INVESTIGACIÓN
	C4. EDUCACIÓN CONTINUA IMPARTIDA (CURSOS, TALLERES, COLOQUIOS, CONGRESOS)	PORCENTAJE DE EVENTOS DE EDUCACIÓN CONTINUA REALIZADOS	(EVENTOS DE EDUCACIÓN CONTINUA IMPARTIDOS / EVENTOS DE EDUCACIÓN CONTINUA PROGRAMADOS) * 100	SEMESTRAL	100.00	100.00	32.50						PLAN DE TRABAJO / COORDINACIÓN DE LA ESCUELA DE EDUCACIÓN CONTINUA	SE CUENTA CON RECURSOS FINANCIEROS, MATERIALES Y DE PERSONAL PARA IMPARTIR EVENTOS DE EDUCACIÓN CONTINUA
	C5. CAPACITACIÓN DOCENTE IMPARTIDA	PORCENTAJE DE DOCENTES CAPACITADOS	(PORCENTAJE DE DOCENTES CAPACITADOS / PORCENTAJE DE DOCENTES PROGRAMADOS PARA CAPACITACIÓN) * 100	SEMESTRAL	100.00	0.00	16.25						BASE DE DATOS DE FORMACIÓN Y DESARROLLO DOCENTE / COORDINACIÓN DE DESARROLLO ACADÉMICO	EXISTEN LOS RECURSOS MATERIALES, HUMANOS Y ECONÓMICOS PARA ABRIR LOS GRUPOS DE CAPACITACIÓN

LA NOVENA INDEPENDENCIA

www.nl.gob.mx



87.5

Universidad de Ciencias de la Seguridad del Estado de Nuevo León (UCS)



## Información Contable

LA NUEVA INDEPENDENCIA

[www.nl.gob.mx](http://www.nl.gob.mx)



87.6



## Informe de Avance de Gestión Financiera del Tercer Trimestre 2018

Informe de Avance de Gestión Financiera del Tercer Trimestre del 2018					
Estado de Actividades					
Del 1 de Enero al 30 de Septiembre 2018 y 2017					
(Pesos)					
UNIVERSIDAD DE CIENCIAS DE LA SEGURIDAD DEL ESTADO DE NUEVO LEÓN					
Concepto	Tercer Trim. 2018	Tercer Trim. 2017	Concepto	Tercer Trim. 2018	Tercer Trim. 2017
<b>INGRESOS Y OTROS BENEFICIOS</b>			<b>GASTOS Y OTRAS PÉRDIDAS</b>		
Ingresos de la Gestión	\$4,819,491	\$19,000	Gastos de Financiamiento	\$69,242,713	\$47,682,603
Impuestos	0	0	Servicios Personales	27,263,975	17,819,118
Cuotas y Aportaciones de Seguridad Social	0	0	Materiales y Suministros	32,407,321	20,633,362
Contribuciones de Mejoras	0	0	Servicios Generales	9,571,417	9,230,123
Derechos	0	0	Transferencia, Asignaciones, Subsidios y Otras Ayudas	\$0	\$0
Productos de Tipo Corriente (1)	0	0	Transferencias Internas y Asignaciones al Sector Público	0	0
Aprovechamientos del Tipo Corriente	0	0	Transferencias al Resto del Sector Público	0	0
Ingresos por Ventas de Bienes y Servicios	4,819,491	19,000	Subsidios y Subvenciones	0	0
Ingresos no Comprendidos en las Fracciones de la Ley de	0	0	Ayudas Sociales	0	0
Ingresos Causados en Ejercicios Fiscales Anteriores pendientes	0	0	Pensiones y Jubilaciones	0	0
Pendientes de Liquidación o Pago			Transferencias a Fideicomisos, Mandatos y Contratos Análogos	0	0
Participaciones, Aportaciones, Transferencias, Asignaciones, Subsidios y Otras Ayudas	\$60,811,152	\$44,761,874	Transferencias a la Seguridad Social	0	0
Participaciones y Aportaciones	0	0	Donativos	0	0
Transferencia, Asignaciones, Subsidios y Otras Ayudas	60,811,152	44,761,874	Transferencias al Exterior	0	0
Otros Ingresos y Beneficios	\$296,661	\$1,077,362	Participaciones y Aportaciones	\$0	\$0
Ingresos Financieros	229,478	234,125	Participaciones	0	0
Incremento por Variación de Inventarios	0	0	Aportaciones	0	0
Disminución del Exceso de Estimaciones por Pérdida o Deterioro u Obsolescencia	0	0	Convenios	0	0
Disminución del Exceso de Provisiones	0	0	Intereses, Comisiones y Otros Gastos de la Deuda Pública	\$0	\$0
Otros Ingresos y Beneficios Varios	67,183	843,237	Intereses de Deuda Pública	0	0
<b>Total de Ingresos y Otros Beneficios</b>	<b>\$65,927,304</b>	<b>\$45,858,236</b>	Comisiones de Deuda Pública	0	0
			Costo por Coberturas	0	0
			Apoyos Financieros	0	0
			Otros Gastos y Pérdidas Extraordinarias	\$2,072,750	\$2,185,131
			Estimaciones, Depreciaciones, Deterioros, Obsolescencia	1,972,012	2,168,188
			Provisiones	78,468	0
			Disminución de Inventarios	0	0
			Aumento por Insuficiencia de Estimaciones por Pérdida o Deterioro u Obsolescencia	0	0
			Aumento por Insuficiencia de Provisiones	0	0
			Otros Gastos	22,270	16,943
			Inversión Pública	\$0	\$0
			Inversión Pública no Capitalizable	0	0
			<b>Total de Gastos y Otras Pérdidas</b>	<b>\$71,315,463</b>	<b>\$49,867,734</b>
			<b>Resultado del Ejercicio (Ahorro/Desahorro)</b>	<b>(5,388,159)</b>	<b>(4,009,498)</b>

Bajo protesta de decir verdad declaramos que los Estados Financieros y sus Notas son razonablemente correctos y responsabilidad del emisor

\_\_\_\_\_  
Dr. José Zaragoza Huerta  
Rector

\_\_\_\_\_  
CP Norma Cecilia Garza Carranza  
Coordinadora de Recursos Financieros

\_\_\_\_\_  
CP Fernando Nateras Corona  
Director de Administración



## Informe de Avance de Gestión Financiera del Tercer Trimestre 2018

Informe de Avance de Gestión Financiera del Tercer Trimestre del 2018					
Estado de Situación Financiera					
Del 1 de Enero al 30 de Septiembre de 2018					
(Pesos)					
UNIVERSIDAD DE CIENCIAS DE LA SEGURIDAD DEL ESTADO DE NUEVO LEÓN					
Concepto	Tercer Trim. 2018	ANUAL 2017	Concepto	Tercer Trim. 2018	ANUAL 2017
<b>ACTIVO</b>			<b>PASIVO</b>		
<b>Activo Circulante</b>			<b>Pasivo Circulante</b>		
Efectivo y Equivalentes	11,988,088	6,650,660	Cuentas Por Pagar a Corto Plazo	9,713,883	6,573,829
Derechos a Recibir Efectivo y Equivalentes	959,827	6,598,821	Documentos por Pagar a Corto Plazo	0	0
Derechos a Recibir Bienes o Servicios	306,314	307,203	Porción a Corto Plazo de la Deuda Pública a Largo Plazo	0	0
Inventarios	0	0	Títulos y Valores a Corto Plazo	0	0
Almacenes	3,193,876	3,990,652	Pasivos Diferidos a Corto Plazo	0	0
Estimación por Pérdida o Deterioro de Activos Circulantes	0	0	Fondos y Bienes de Terceros en Garantía y/o Administración a Corto Plazo	0	0
Otros Activos Circulantes	0	0	Provisiones a Corto Plazo	0	0
<b>Total de Activos Circulantes</b>	<b>\$16,448,104</b>	<b>\$17,547,236</b>	Otros Pasivos a Corto Plazo	0	0
<b>Activo No Circulante</b>			<b>Total de Pasivo Circulante</b>	<b>\$9,713,883</b>	<b>\$6,573,829</b>
Inversiones Financieras a Largo Plazo	0	0	<b>Pasivo No Circulante</b>		
Derechos a Recibir Efectivo o Equivalentes a Largo Plazo	439,536	439,536	Cuentas por Pagar a Largo Plazo	0	0
Bienes Inmuebles, Infraestructura y Construcciones en Proceso	0	0	Documentos por Pagar a Largo Plazo	0	0
Bienes Muebles	22,420,492	19,931,294	Deuda Pública a Largo Plazo	0	0
Activos Intangibles	1,434,306	1,256,647	Pasivos Diferidos a Largo Plazo	0	0
Depreciación, Deterioro y Amortización Acumulada de Bienes	17,781,677	15,809,665	Fondos y Bienes de Terceros en Garantía y/o en Administración a Largo Plazo	0	0
Activos Diferidos	0	0	Provisiones a Largo Plazo	625,328	553,454
Estimación por Pérdida o Deterioro de Activos no Circulantes	0	0	<b>Total de Pasivos No Circulantes</b>	<b>\$625,328</b>	<b>\$553,454</b>
Otros Activos no Circulantes	0	0	<b>Total del Pasivo</b>	<b>\$10,339,211</b>	<b>\$7,127,283</b>
<b>Total de Activos no Circulantes</b>	<b>\$6,512,658</b>	<b>\$5,817,812</b>	<b>HACIENDA PÚBLICA/PATRIMONIO</b>		
			<b>Hacienda Pública/Patrimonio Contribuido</b>		
			Aportaciones	\$5,496,277	\$3,980,659
			Donaciones de Capital	0	0
			Actualización de la Hacienda Pública/Patrimonio	5,496,277	3,980,659
				0	0
			<b>Hacienda Pública/Patrimonio Generado</b>	<b>\$7,125,274</b>	<b>\$12,257,107</b>
			Resultados del Ejercicio (Ahorro / Desahorro)	(5,388,159)	242,179
			Resultados de Ejercicios Anteriores	12,513,433	12,014,928
			Revalúos	0	0
			Reservas	0	0
			Rectificaciones de Resultados de Ejercicios Anteriores	0	0
			<b>Exceso o Insuficiencia en la Actualización de La Hacienda Pública/Patrimonio</b>	<b>\$0</b>	<b>\$0</b>
			Resultado por Posición Monetaria	0	0
			Resultado por Tenencia de Activos no Monetarios	0	0
			<b>Total Hacienda Pública/Patrimonio</b>	<b>\$12,621,551</b>	<b>\$16,237,766</b>
<b>Total del Activo</b>	<b>\$22,960,762</b>	<b>\$23,365,048</b>	<b>Total de Pasivo y Hacienda Pública/Patrimonio</b>	<b>\$22,960,762</b>	<b>\$23,365,048</b>

Bajo protesta de decir verdad declaramos que los Estados Financieros y sus Notas son razonablemente correctos y responsabilidad del emisor

Dr. José Zaragoza Huerta  
Rector

CP Norma Cecilia Garza Carranza  
Coordinadora de Recursos Financieros

CP Fernando Nateras Corona  
Director de Administración





## Informe de Avance de Gestión Financiera del Tercer Trimestre 2018

Informe de Avance de Gestión Financiera del Tercer Trimestre del 2018					
Estado de Cambios en la Situación Financiera					
Al 30 de Septiembre 2018 y 2017					
(Pesos)					
UNIVERSIDAD DE CIENCIAS DE LA SEGURIDAD DEL ESTADO DE NUEVO LEÓN					
Concepto	Origen	Aplicación	Concepto	Origen	Aplicación
<b>ACTIVO</b>	<b>\$8,408,571</b>	<b>\$8,004,285</b>	<b>PASIVO</b>	<b>\$3,211,929</b>	<b>\$0</b>
<b>Activo Circulante</b>	<b>\$6,436,559</b>	<b>\$5,337,428</b>	<b>Pasivo Circulante</b>	<b>\$3,140,055</b>	<b>\$0</b>
Efectivo y Equivalentes	0	5,337,428	Cuentas por Pagar a Corto Plazo	3,140,055	0
Derechos a Recibir Efectivo y Equivalentes	5,638,994	0	Documentos por Pagar a Corto Plazo	0	0
Derechos a Recibir Bienes o Servicios	889	0	Porción a Corto Plazo de la Deuda Pública a Largo Plazo	0	0
Inventarios	0	0	Títulos y Valores a Corto Plazo	0	0
Almacenes	796,677	0	Pasivos Diferidos a Corto Plazo	0	0
Estimación por Pérdida o Deterioro de Activos Circulantes	0	0	Fondos y Bienes de Terceros en Garantía y/o Administración a Corto Plazo	0	0
Otros Activos Circulantes	0	0	Provisiones a Corto Plazo	0	0
			Otros Pasivos a Corto Plazo	0	0
<b>Activo No Circulante</b>	<b>\$1,972,012</b>	<b>\$2,666,858</b>	<b>Pasivo No Circulante</b>	<b>\$71,874</b>	<b>\$0</b>
Inversiones Financieras a Largo Plazo	0	0	Cuentas por Pagar a Largo Plazo	0	0
Derechos a Recibir Efectivo o Equivalentes a Largo Plazo	0	0	Documentos por Pagar a Largo Plazo	0	0
Bienes Inmuebles, Infraestructura y Construcciones en Proceso	0	0	Deuda Pública a Largo Plazo	0	0
Bienes Muebles	0	2,489,198	Pasivos Diferidos a Largo Plazo	0	0
Activos Intangibles	0	177,660	Fondos y Bienes de Terceros en Garantía y/o en Administración a Largo Plazo	0	0
Depreciación, Deterioro y Amortización Acumulada de Bienes	1,972,012	0	Provisiones a Largo Plazo	71,874	0
Activos Diferidos	0	0			
Estimación por Pérdida o Deterioro de Activos no Circulantes	0	0			
Otros Activos no Circulantes	0	0			
			<b>HACIENDA PÚBLICA/PATRIMONIO</b>	<b>\$0</b>	<b>\$0</b>
			<b>Hacienda Pública/Patrimonio Contribuido</b>	<b>\$1,515,618</b>	<b>\$0</b>
			Aportaciones	0	0
			Donaciones de Capital	1,515,618	0
			Actualización de la Hacienda Pública/Patrimonio	0	0
			<b>Hacienda Pública/Patrimonio Generado</b>	<b>\$498,505</b>	<b>\$5,630,338</b>
			Resultados del Ejercicio (Ahorro/Desahorro)	0	5,630,338
			Resultados de Ejercicios Anteriores	498,505	0
			Revalúos	0	0
			Reservas	0	0
			Rectificaciones de Resultados de Ejercicios Anteriores	0	0
			<b>Exceso o Insuficiencia en la Actualización de la Hacienda Pública/Patrimonio</b>	<b>\$0</b>	<b>\$0</b>
			Resultado por Posición Monetaria	0	0
			Resultado por Tenencia de Activos no Monetarios	0	0

Bajo protesta de deceleridad, declaramos que los Estados Financieros y sus Notas son razonablemente correctos y responsabilidad del emisor

Dr. José Zaragoza Huerta  
Rector

CP Norma Cecilia Garza Carranza  
Coordinadora de Recursos Financieros

CP Fernando Nateras Corona  
Director de Administración

LA NUEVA INDEPENDENCIA

www.nl.gov.mx



87.9


**Universidad de Ciencias de la Seguridad del Estado de Nuevo León (UCS)**




## Informe de Avance de Gestión Financiera del Tercer Trimestre 2018

Informe de Avance de Gestión Financiera del Tercer Trimestre del 2018					
Estado Analítico del Activo					
Del 1 de Enero al 30 de Septiembre 2018					
(Pesos)					
UNIVERSIDAD DE CIENCIAS DE LA SEGURIDAD DEL ESTADO DE NUEVO LEÓN					
Concepto	Saldo Inicial 1	Cargos del Período 2	Abonos del Período 3	Saldo Final 4=(1+2-3)	Variación del Período (4-1)
<b>ACTIVO</b>	23,365,048	142,065,777	142,470,064	22,960,761	(404,287)
<b>Activo Circulante</b>	17,547,236	139,334,271	140,433,404	16,448,103	(1,099,133)
Efectivo y Equivalentes	6,650,660	84,281,877	78,944,450	11,988,087	5,337,427
Derechos a recibir Efectivo y Equivalentes	6,598,821	52,593,795	58,232,789	959,827	(5,638,994)
Derechos a Recibir Bienes o Servicios	307,203	2,500	3,390	306,313	(890)
Inventarios	0	0	0	0	0
Almacenes	3,990,552	2,456,099	3,252,775	3,193,876	(796,676)
Estimación por Pérdida o Deterioro de Activos Circulantes	0	0	0	0	0
Otros Activos Circulantes	0	0	0	0	0
<b>Activo No Circulante</b>	5,817,812	2,731,506	2,036,660	6,512,658	694,846
Inversiones Financieras a largo Plazo	0	0	0	0	0
Derechos a Recibir Efectivo o Equivalentes a Largo Plazo	439,536	0	0	439,536	0
Bienes Inmuebles Infraestructura y Construcciones en Proceso	0	0	0	0	0
Bienes Muebles	19,931,294	2,489,198	0	22,420,492	2,489,198
Activos Intangibles	1,256,647	177,660	0	1,434,307	177,660
Depreciación, Deterioro y Amortización Acumulada de Bienes	(15,809,865)	64,648	2,036,660	(17,781,877)	(1,972,012)
Activos Diferidos	0	0	0	0	0
Estimación por Pérdida o Deterioro de Activos no Circulantes	0	0	0	0	0
Otros Activos no Circulantes	0	0	0	0	0

Bajo protesta de decir verdad declaramos que los Estados Financieros y sus Notas son razonablemente correctos y responsabilidad del emisor

  
 Dr. José Zaragoza Huerta  
 Rector

  
 CP Norma Cecilia Garza Carranza  
 Coordinadora de Recursos Financieros

  
 CP Fernando Nateras Corona  
 Director de Administración



## Informe de Avance de Gestión Financiera del Tercer Trimestre 2018


**Informe de Avance de Gestión Financiera del Tercer Trimestre del 2018**  
**Estado Analítico de la Deuda y Otros Pasivos**  
**Del 1 de Enero al 30 de Septiembre 2018**  
**(Pesos)**


**UNIVERSIDAD DE CIENCIAS DE LA SEGURIDAD DEL ESTADO DE NUEVO LEÓN**

Denominación de las Deudas	Moneda de Contratación	Institución o País Acreedor	Saldo Inicial del Período	Saldo Final del Período
<b>DEUDA PUBLICA</b>				
<b>Corto Plazo</b>				
<b>Deuda Interna</b>				
Instituciones de Crédito			0	0
Títulos y Valores:			0	0
Arrendamientos Financieros			0	0
<b>Deuda Externa</b>				
Organismos Financieros Internacionales			0	0
Deuda Bilateral:			0	0
Títulos y Valores:			0	0
Arrendamientos Financieros:			0	0
<b>Subtotal a Corto Plazo</b>			<b>0</b>	<b>0</b>
<b>Largo Plazo:</b>				
<b>Deuda Interna</b>				
Instituciones de Crédito			0	0
Títulos y Valores:			0	0
Arrendamientos Financieros			0	0
<b>Deuda Externa</b>				
Organismos Financieros Internacionales			0	0
Deuda Bilateral:			0	0
Títulos y Valores:			0	0
Arrendamientos Financieros:			0	0
<b>Subtotal a Largo Plazo</b>			<b>0</b>	<b>0</b>
<b>Otros Pasivos:</b>			<b>7,127,283</b>	<b>10,339,211</b>
<b>Total Deuda y Otros Pasivos</b>			<b>7,127,283</b>	<b>10,339,211</b>

Bajo protesta de decir verdad declaramos que los Estados Financieros y sus Notas son razonablemente correctos y responsabilidad del emisor

  
 Dr. José Zaragoza Huerta  
 Rector

  
 CP Norma Cecilia Garza Carranza  
 Coordinadora de Recursos Financieros

  
 CP Fernando Nateras Corona  
 Director de Administración

LA NUEVA INDEPENDENCIA

www.nl.gob.mx



87.11

**Universidad de Ciencias de la Seguridad del Estado de Nuevo León (UCS)**



# Informe de Avance de Gestión Financiera del Tercer Trimestre 2018

Informe de Avance de Gestión Financiera del Tercer Trimestre del 2018					
Estado de Variación en la Hacienda Pública					
Del 1 de Enero al 30 de Septiembre 2018					
(Pesos)					
UNIVERSIDAD DE CIENCIAS DE LA SEGURIDAD DEL ESTADO DE NUEVO LEÓN					
Concepto	Hacienda Pública / Patrimonio Contribuido	Hacienda Pública/Patrimonio Generado de Ejercicios Anteriores	Hacienda Pública/Patrimonio Generado del Ejercicio	Ajustes por Cambios de Valor	Total
Rectificaciones de Resultados de Ejercicios Anteriores	3,980,659	0	0	0	3,980,659
Patrimonio Neto Inicial Ajustado del Ejercicio 2017	0	0	0	0	0
Aportaciones	3,980,659	0	0	0	3,980,659
Donaciones de Capital	0	0	0	0	0
<b>Variación de la Hacienda Pública/Patrimonio Neto del Ejercicio 2017</b>	<b>0</b>	<b>12,014,928</b>	<b>242,179</b>	<b>0</b>	<b>12,257,107</b>
Resultados del Ejercicio (Ahorro/Desahorro)	0	0	242,179	0	242,179
Resultados de Ejercicios Anteriores	0	12,014,928	0	0	12,014,928
Revalúos	0	0	0	0	0
Reservas	0	0	0	0	0
<b>Hacienda Pública / Patrimonio Neto Final 2017</b>	<b>3,980,659</b>	<b>12,014,928</b>	<b>242,179</b>	<b>0</b>	<b>16,237,766</b>
<b>Cambios en la Hacienda Pública / Patrimonio Neto del Ejercicio 2018</b>	<b>1,515,618</b>	<b>0</b>	<b>0</b>	<b>0</b>	<b>1,515,618</b>
Aportaciones	0	0	0	0	0
Donaciones de Capital	1,515,618	0	0	0	1,515,618
Actualización de la Hacienda Pública/Patrimonio	0	0	0	0	0
<b>Variación de la Hacienda Pública/Patrimonio Neto del Ejercicio 2018</b>	<b>0</b>	<b>498,505</b>	<b>(5,630,338)</b>	<b>0</b>	<b>(5,131,833)</b>
Resultados del Ejercicio (Ahorro/Desahorro)	0	0	(5,388,159)	0	(5,388,159)
Resultados de Ejercicios Anteriores	0	498,505	(242,179)	0	256,326
Revalúos	0	0	0	0	0
Reservas	0	0	0	0	0
<b>Hacienda Pública / Patrimonio Neto Final de 2018</b>	<b>5,496,277</b>	<b>12,513,433</b>	<b>(5,388,159)</b>	<b>0</b>	<b>12,621,551</b>

Bajo protesta de decir verdad declaramos que los Estados Financieros y sus Notas son razonablemente correctos y responsabilidad del emisor

Dr. José Zaragoza Huerta  
Rector

CP Norma Cecilia Garza Carranza  
Coordinadora de Recursos Financieros

CP Fernando Nateras Corona  
Director de Administración



## Informe de Avance de Gestión Financiera del Tercer Trimestre 2018

**Informe de Avance de Gestión Financiera del Tercer Trimestre del 2018**  
**Estado de Flujos de Efectivo**  
**Del 1 de Enero al 30 de Septiembre de 2018 y 2017**  
**(Pesos)**

**UNIVERSIDAD DE CIENCIAS DE LA SEGURIDAD DEL ESTADO DE NUEVO LEÓN**

Concepto	Tercer Trim. 2018	Tercer Trim. 2017	Concepto	Tercer Trim. 2018	Tercer Trim. 2017
<b>Flujo de Efectivo de las Actividades de la Operación</b>			<b>Flujo de Efectivo de las Actividades de Inversión</b>		
<b>Origen</b>	<b>67,367,798</b>	<b>62,256,622</b>	<b>Origen</b>	<b>0</b>	<b>0</b>
Impuestos	0	0	Bienes inmuebles, Infraestructura y Construcciones en Proceso	0	0
Cuotas y Aportaciones de Seguridad Social	0	0	Bienes Muebles	0	0
Contribuciones de Mejoras	0	0	Otros Orígenes de Inversión	0	0
Derechos	0	0	<b>Aplicación</b>	<b>433,731</b>	<b>1,606,925</b>
Productos de Tipo Corriente	0	0	Bienes Inmuebles, Infraestructura y Construcción en Proceso	0	0
Aprovechamientos de Tipo Corriente	0	0	Bienes Muebles	433,731	1,606,925
Ingresos por Ventas de Bienes y Servicios	0	0	Otras Aplicaciones de Inversión	0	0
Ingresos no comprendidos en las Fracciones de la Ley de Ingresos Causados en Ejercicios Fiscales Anteriores Pendientes de Liquidación o Pago	0	0	<b>Flujo Neto de Efectivo por Actividades de Inversión</b>	<b>(433,731)</b>	<b>(1,606,925)</b>
Participaciones y Aportaciones	0	0	<b>Flujo de Efectivo por las Actividades de Financiamiento</b>		
Transferencias, Asignaciones y Subsidios y Otras Ayudas	58,801,445	62,256,622	<b>Origen</b>	<b>0</b>	<b>0</b>
Otros Orígenes de Operación	8,566,353	0	Endeudamiento Neto	0	0
<b>Aplicaciones</b>	<b>34,786,855</b>	<b>65,774,651</b>	Interno	0	0
Servicios Personales	17,109,150	18,397,209	Externo	0	0
Materiales y Suministros	12,194,323	26,876,301	Otros Orígenes de Financiamiento	0	0
Servicios Generales	5,483,382	12,628,316	<b>Aplicación</b>	<b>0</b>	<b>0</b>
Transferencias Internas y Asignaciones al Sector Público	0	0	Servicio de la Deuda	0	0
Transferencias al resto del Sector Público	0	0	Interno	0	0
Subsidios y Subvenciones	0	0	Externo	0	0
Ayudas Sociales	0	0	Otras Aplicaciones de Financiamiento	0	0
Pensiones y Jubilaciones	0	0	<b>Flujos Netos de Efectivo por Actividades de Financiamiento</b>	<b>0</b>	<b>0</b>
Transferencias a Fideicomisos, Mandatos y Contratos Análogos	0	0	<b>Incremento/Disminución Neta en el Efectivo y Equivalente al Efectivo</b>	<b>5,337,428</b>	<b>(6,124,954)</b>
Transferencias a la Seguridad Social	0	0	Efectivo y Equivalentes al Efectivo al Inicio del Ejercicio <sup>(1)</sup>	<b>6,650,660</b>	<b>11,775,613</b>
Donativos	0	0	Efectivo y Equivalentes al Efectivo al Final del Ejercicio <sup>(1)</sup>	<b>11,988,088</b>	<b>6,650,659</b>
Transferencias al Exterior	0	0			
Participaciones	0	0			
Aportaciones	0	0			
Convenios	0	0			
Otras Aplicaciones de Operación	0	7,872,825			
<b>Flujo neto de Efectivo por Actividades de Operación</b>	<b>32,580,943</b>	<b>(3,518,029)</b>			

(1) El saldo de estas cuentas se tomará de la nota 1 de este mismo estado

Dr. José Zaragoza Huerta  
Rector

CP Norma Cecilia Garza Larranza  
Coordinadora de Recursos Financieros

CP Fernando Nateras Corona  
Director de Administración

LA NUEVA INDEPENDENCIA

www.nl.gob.mx



87.13

**Universidad de Ciencias de la Seguridad del Estado de Nuevo León (UCS)**



## Informe de Avance de Gestión Financiera del Tercer Trimestre 2018

### Universidad de Ciencias de la Seguridad del Estado de Nuevo León (UCS) Informe de Pasivos Contingentes

1 de Enero al 30 de Septiembre 2018

(Pesos)

En cumplimiento a lo dispuesto por los artículos 46, fracción I, inciso d y 52 de la Ley General de Contabilidad Gubernamental, en relación al Informe Sobre Pasivos Contingentes, se aclara que la Universidad de Ciencias de la Seguridad del Estado de Nuevo León al 30 de septiembre del 2016, no tiene pasivos contingentes que deriven de alguna obligación posible presente o futura, cuya existencias y/o realización sea incierta, y en consecuencia no le es aplicable el informe sobre pasivos contingentes.

No obstante, a la situación anteriormente expuesta, se hace la pertinente aclaración que los pasivos manifestados en la información financiera, correspondan a las obligaciones derivadas de la recepción a plena satisfacción de bienes y/o servicios debidamente devengados, cuyos pagos se encuentran pendientes al 30 de septiembre de 2016.

Lo anterior, de conformidad con lo establecido en el capítulo VII, numeral III, inciso g) del Manual de Contabilidad Gubernamental emitido por el Consejo Nacional de Armonización Contable (CONAC), donde se establece en términos generales que:

*"los pasivos contingentes son obligaciones que tienen su origen en hechos específicos e independientes del pasado que en el futuro pueden ocurrir o no y, de acuerdo con lo que acontezca, desaparecen o se convierten en pasivos reales, por ejemplo, juicios, garantías, avales, costos de planes de pensiones, jubilaciones, etc."*

PASIVOS	2018	2017
<b>Provisiones para Contingencias a Largo Plazo</b>		
Contingencias Laborales:		
Indemnización Legal	28,340.28	14,796.72
Prima de Antigüedad por Retiro	34,044.03	24,100.47
Prima de Antigüedad por Terminación	16,083.72	17,565.03
<b>Total de Pasivos Contingentes</b>	<b>78,468.03</b>	<b>56,462.22</b>

Dr. José Zaragoza Huerta  
Rector

CP Norma Cecilia Garza Carranza  
Coordinadora de Recursos Financieros

CP Fernando Nateras Corona  
Director de Administración

LA NUEVA INDEPENDENCIA

www.nl.gob.mx



87.14

Universidad de Ciencias de la Seguridad del Estado de Nuevo León (UCS)



## Informe de Avance de Gestión Financiera del Tercer Trimestre 2018

---

### UNIVERSIDAD DE CIENCIAS DE LA SEGURIDAD DEL ESTADO DE NUEVO LEÓN

#### NOTAS A LOS ESTADOS FINANCIEROS AL 30 DE SEPTIEMBRE DE 2018 (Pesos)

#### 1.- ACTIVO

##### 1.1 Circulante

La cuenta de Efectivo y equivalentes representa el 52% del activo total.

##### 1.2 No Circulante

Las cuentas del activo no circulante representan el 28% del activo total. El Mobiliario y equipo educativo representa el 30% del activo total, ese tipo de activo es muy importante ya que son necesarios para poder brindar los servicios a los alumnos.

#### 2.- PASIVO

El 45% del activo total está financiado con deuda.

#### 3.- PATRIMONIO

Al 30 de septiembre se generó un desahorro por \$5,388,159.

#### 4.- RESULTADOS

4.1 A la fecha los ingresos por cursos son por un monto de \$4,819,491.38.

4.2 Los gastos se incrementaron principalmente en la cuenta de Materiales y Suministros.

#### 5.- TRANSFERENCIAS

Las transferencias recibidas a la fecha son por \$60,811,152.04.



## Información Presupuestaria

LA NUEVA INDEPENDENCIA

[www.nl.gob.mx](http://www.nl.gob.mx)



87.16





## Informe de Avance de Gestión Financiera del Tercer Trimestre 2018

**Universidad de Ciencias de la Seguridad de Nuevo León**  
**Informe de Avance de Gestión Financiera del Tercer Trimestre del 2018**  
**Estado Analítico de Ingresos**  
**Del 1 de Enero al 30 de Septiembre de 2018**

Rubro de Ingresos	Ingreso					Diferencia
	Estimado	Ampliaciones y Reducciones	Modificado	Devengado	Recaudado	
	(1)	(2)	(3= 1 + 2)	(4)	(5)	
Impuestos	0	0	0	0	0	0
Cuotas y Aportaciones de Seguridad Social	0	0	0	0	0	0
Contribuciones de Mejoras	0	0	0	0	0	0
Derechos	0	0	0	0	0	0
Productos	0	0	0	0	0	0
Corriente	0	0	0	0	0	0
Capital	0	0	0	0	0	0
Aprovechamientos	0	0	0	0	0	0
Corriente	0	0	0	0	0	0
Capital	0	0	0	0	0	0
Ingresos por Ventas de Bienes y Servicios	0	0	0	0	0	0
Participaciones y Aportaciones	0	0	0	0	0	0
Transferencias, Asignaciones, Subsidios y Otras Ayudas	96,407,432	0	96,407,432	60,811,152	60,811,152	(35,596,280)
Ingresos Derivados de Financiamientos	0	0	0	0	0	0
<b>Total</b>	<b>96,407,432</b>	<b>0</b>	<b>96,407,432</b>	<b>60,811,152</b>	<b>60,811,152</b>	<b>(35,596,280)</b>
				<b>Ingresos excedentes<sup>1</sup></b>		<b>(35,596,280)</b>

LA NUEVA INDEPENDENCIA

[www.nl.gob.mx](http://www.nl.gob.mx)



87.17

**Universidad de Ciencias de la Seguridad del Estado de Nuevo León (UCS)**



## Informe de Avance de Gestión Financiera del Tercer Trimestre 2018

Estado Analítico de Ingresos Por Fuente de Financiamiento	Ingreso					Diferencia (6= 5 - 1)
	Estimado	Ampliaciones y Reducciones	Modificado	Devengado	Recaudado	
	(1)	(2)	(3= 1 + 2)	(4)	(5)	
<b>Ingresos del Gobierno</b>	0	0	0	0	0	0
Impuestos	0	0	0	0	0	0
Contribuciones de Mejoras	0	0	0	0	0	0
Derechos	0	0	0	0	0	0
Productos	0	0	0	0	0	0
Corriente	0	0	0	0	0	0
Capital	0	0	0	0	0	0
Aprovechamientos	0	0	0	0	0	0
Corriente	0	0	0	0	0	0
Capital	0	0	0	0	0	0
Participaciones y Aportaciones	0	0	0	0	0	0
Transferencias, Asignaciones, Subsidios y Otras Ayudas	0	0	0	0	0	0
<b>Ingresos de Organismos y Empresas</b>	96,407,432	0	96,407,432	60,811,152	60,811,152	(35,596,280)
Cuotas y Aportaciones de Seguridad Social	0	0	0	0	0	0
Ingresos por Ventas de Bienes y Servicios	0	0	0	0	0	0
Transferencias, Asignaciones, Subsidios y Otras Ayudas	96,407,432	0	96,407,432	60,811,152	60,811,152	(35,596,280)
<b>Ingresos derivados de financiamiento</b>	0	0	0	0	0	0
Ingresos Derivados de Financiamientos	0	0	0	0	0	0
<b>Total</b>	<b>96,407,432</b>	<b>0</b>	<b>96,407,432</b>	<b>60,811,152</b>	<b>60,811,152</b>	<b>(35,596,280)</b>
				Ingresos excedentes <sup>1</sup>		(35,596,280)

<sup>1</sup> Los ingresos excedentes se presentan para efectos de cumplimiento de la Ley General de Contabilidad Gubernamental y el importe reflejado debe ser siempre mayor a cero

LA NUEVA INDEPENDENCIA

www.nl.gob.mx



87.18

Universidad de Ciencias de la Seguridad del Estado de Nuevo León (UCS)



## Informe de Avance de Gestión Financiera del Tercer Trimestre 2018

UNIVERSIDAD DE CIENCIAS DE LA SEGURIDAD DEL ESTADO DE NUEVO LEÓN						
Informe de Avance de Gestión Financiera del Tercer Trimestre del 2018						
Gasto por Categoría Programática						
Del 1 de Enero al 30 de Septiembre 2018						
Concepto	Egresos					
	Aprobado	Ampliaciones/ (Reducciones)	Egresos Modificado	Devengado	Pagado	Subejercicio
	1	2	3 = (1+2)	4	5	6 = (4-5)
<b>Programas</b>	0	0	0	0	0	0
<b>Subsidios: Sector Social y Privado o Entidades Federativas y Municipios</b>	0	0	0	0	0	0
Sujetos o Reglas de Operación	0	0	0	0	0	0
Otros Subsidios	0	0	0	0	0	0
<b>Desempeño de las Funciones</b>	0	0	0	0	0	0
Prestación de Servicios Públicos	0	0	0	0	0	0
Provisión de Bienes Públicos	0	0	0	0	0	0
Planeación, seguimiento y evaluación políticas públicas	0	0	0	0	0	0
Promoción y fomento	0	0	0	0	0	0
Regulación y supervisión	0	0	0	0	0	0
Funciones de las Fuerzas Armadas (Únicamente Gobierno Federal)	0	0	0	0	0	0
Específicos	0	0	0	0	0	0
Proyectos de Inversión	0	0	0	0	0	0
<b>Administrativos y de Apoyo</b>	0	0	0	0	0	0
Apoyo al proceso presupuestario y para mejorar la eficiencia Institucional	0	0	0	0	0	0
Apoyo a la función pública y al mejoramiento de la gestión	0	0	0	0	0	0
Operaciones ajenas	0	0	0	0	0	0
<b>Compromisos</b>	0	0	0	0	0	0
Obligaciones de cumplimiento de resolución Jurisdiccional	0	0	0	0	0	0
Desastres Naturales	0	0	0	0	0	0
<b>Obligaciones</b>	0	0	0	0	0	0
Pensiones y jubilaciones	0	0	0	0	0	0
Aportaciones a la seguridad social	0	0	0	0	0	0
Aportaciones a fondos de estabilización	0	0	0	0	0	0
Aportaciones a fondos de inversión y reestructura de pensiones	0	0	0	0	0	0
Programas de Gasto Federalizado (Gobierno Federal)	0	0	0	0	0	0
Gasto Federalizado	0	0	0	0	0	0
Participaciones a entidades federativas y municipios	0	0	0	0	0	0
Costo financiero, deuda o apoyo de deudores y ahorradores de la banca	0	0	0	0	0	0
Adeudos de ejercicios fiscales anteriores	0	0	0	0	0	0
<b>Total del Gasto</b>	<b>0</b>	<b>0</b>	<b>0</b>	<b>0</b>	<b>0</b>	<b>0</b>

NO APLICA

LA NUEVA INDEPENDENCIA

[www.nl.gob.mx](http://www.nl.gob.mx)



87.19

**Universidad de Ciencias de la Seguridad del Estado de Nuevo León (UCS)**



## Informe de Avance de Gestión Financiera del Tercer Trimestre 2018

Universidad de Ciencias de la Seguridad de Nuevo León  
 Informe de Avance de Gestión Financiera del Tercer Trimestre del 2018  
 Estado Analítico del Ejercicio del Presupuesto de Egresos  
 Clasificación Administrativa  
 Del 1 de Enero al 30 de Septiembre de 2018

Concepto	Egresos					Subejercicio
	Aprobado	Ampliaciones/ (Reducciones)	Modificado	Devengado	Pagado	
	1	2	3 = (1 + 2)	4	5	
UCS000 UNIVERSIDAD DE CIENCIAS DE LA SEGURIDAD DEL ESTADO DE NUEVO LEÓN	\$96,407,432	\$0	\$96,407,432	\$61,118,907	\$60,030,370	\$35,288,525
UCS001 UNIVERSIDAD DE CIENCIAS DE LA SEGURIDAD DEL ESTADO DE NUEVO LEÓN	\$96,407,432	\$0	\$96,407,432	\$61,118,907	\$60,030,370	\$35,288,525
			\$0			\$0
			\$0			\$0
			\$0			\$0
			\$0			\$0
			\$0			\$0
			\$0			\$0
			\$0			\$0
<b>Total del Gasto</b>	<b>\$96,407,432</b>	<b>\$0</b>	<b>\$96,407,432</b>	<b>\$61,118,907</b>	<b>\$60,030,370</b>	<b>\$35,288,525</b>



## Informe de Avance de Gestión Financiera del Tercer Trimestre 2018

**Universidad de Ciencias de la Seguridad de Nuevo León**  
**Informe de Avance de Gestión Financiera del Tercer Trimestre del 2018**  
**Estado Analítico del Ejercicio del Presupuesto de Egresos**  
**Clasificación por Objeto del Gasto (Capítulo y Concepto)**  
**Del 1 de Enero al 30 de Septiembre de 2018**

Concepto	Egresos					Subejercicio
	Aprobado	Ampliaciones/ (Reducciones)	Modificado	Devengado	Pagado	
	1	2	3 = (1 + 2)	4	5	
<b>Servicios Personales</b>	<b>33,350,770</b>	<b>0</b>	<b>33,350,770</b>	<b>26,127,259</b>	<b>25,941,487</b>	<b>7,223,511</b>
Remuneraciones al Personal de Carácter Permanente	12,656,210	0	12,656,210	10,161,354	10,161,354	2,494,856
Remuneraciones al Personal de Carácter Transitorio	15,000,000	0	15,000,000	12,775,467	12,589,695	2,224,533
Remuneraciones Adicionales y Especiales	2,798,878	0	2,798,878	1,065,943	1,065,943	1,732,935
Seguridad Social	2,270,422	0	2,270,422	1,861,724	1,861,724	408,698
Otras Prestaciones Sociales y Económicas	625,260	0	625,260	262,770	262,770	362,490
Previsiones	0	0	0	0	0	0
Pago de Estímulos a Servidores Públicos	0	0	0	0	0	0
<b>Materiales y Suministros</b>	<b>43,009,097</b>	<b>(110,000)</b>	<b>42,899,097</b>	<b>24,664,807</b>	<b>24,309,205</b>	<b>18,234,290</b>
Materiales de Administración, Emisión de Documentos y Artículos Oficiales	3,538,063	(415,000)	3,123,063	2,081,275	1,802,120	1,041,789
Alimentos y Utensilios	35,699,324	0	35,699,324	20,771,620	20,762,567	14,927,704
Materias Primas y Materiales de Producción y Comercialización	302	0	302	189	189	113
Materiales y Artículos de Construcción y de Reparación	588,042	(33,500)	554,542	253,824	216,567	300,718
Productos Químicos, Farmacéuticos y de Laboratorio	812,277	(1,500)	810,777	120,817	99,552	689,960
Combustibles, Lubricantes y Aditivos	1,250,000	0	1,250,000	986,324	986,324	263,676
Vestuario, Blancos, Prendas de Protección y Artículos Deportivos	1,015,612	300,000	1,315,612	314,306	314,306	1,001,306
Materiales y Suministros Para Seguridad	0	0	0	0	0	0
Herramientas, Refacciones y Accesorios Menores	105,477	40,000	145,477	136,450	127,579	9,026

LA NUEVA INDEPENDENCIA

[www.nl.gob.mx](http://www.nl.gob.mx)



87.21

**Universidad de Ciencias de la Seguridad del Estado de Nuevo León (UCS)**



## Informe de Avance de Gestión Financiera del Tercer Trimestre 2018

<b>Servicios Generales</b>	<b>17,667,565</b>	<b>(118,000)</b>	<b>17,549,565</b>	<b>9,555,301</b>	<b>9,096,306</b>	<b>7,994,264</b>
Servicios Básicos	6,064,026	(20,000)	6,044,026	4,547,878	4,428,773	1,496,148
Servicios de Arrendamiento	235,623	0	235,623	152,790	151,096	82,833
Servicios Profesionales, Científicos, Técnicos y Otros Servicios	3,425,649	(478,000)	2,947,649	773,503	768,959	2,174,146
Servicios Financieros, Bancarios y Comerciales	172,011	0	172,011	120,394	120,394	51,617
Servicios de Instalación, Reparación, Mantenimiento y Conservación	5,600,288	180,000	5,780,288	2,883,491	2,568,522	2,896,796
Servicios de Comunicación Social y Publicidad	207,853	0	207,853	0	0	207,853
Servicios de Traslado y Viáticos	1,830,615	200,000	2,030,615	1,000,031	986,858	1,030,584
Servicios Oficiales	91,735	0	91,735	57,230	51,720	34,505
Otros Servicios Generales	39,766	0	39,766	19,985	19,985	19,781
<b>Transferencias, Asignaciones, Subsidios y Otras Ayudas</b>	<b>0</b>	<b>0</b>	<b>0</b>	<b>0</b>	<b>0</b>	<b>0</b>
Transferencias Internas y Asignaciones al Sector Público	0	0	0	0	0	0
Transferencias al Resto del Sector Público	0	0	0	0	0	0
Subsidios y Subvenciones	0	0	0	0	0	0
Ayudas Sociales	0	0	0	0	0	0
Pensiones y Jubilaciones	0	0	0	0	0	0
Transferencias a Fideicomisos, Mandatos y Otros Análogos	0	0	0	0	0	0
Transferencias a la Seguridad Social	0	0	0	0	0	0
Donativos	0	0	0	0	0	0
Transferencias al Exterior	0	0	0	0	0	0
<b>Bienes Muebles, Inmuebles e Intangibles</b>	<b>2,380,000</b>	<b>228,000</b>	<b>2,608,000</b>	<b>771,540</b>	<b>683,373</b>	<b>1,836,460</b>
Mobiliario y Equipo de Administración	800,000	50,000	850,000	503,024	414,857	346,976
Mobiliario y Equipo Educativo y Recreativo	380,000	0	380,000	14,997	14,997	365,003
Equipo e Instrumental Médico y de Laboratorio	0	0	0	0	0	0
Vehículos y Equipo de Transporte	0	0	0	0	0	0
Equipo de Defensa y Seguridad	0	0	0	0	0	0
Maquinaria, Otros Equipos y Herramientas	1,200,000	0	1,200,000	75,859	75,859	1,124,141
Activos Biológicos	0	0	0	0	0	0
Bienes Inmuebles	0	0	0	0	0	0
Activos Intangibles	0	178,000	178,000	177,680	177,660	340
<b>Inversión Pública</b>	<b>0</b>	<b>0</b>	<b>0</b>	<b>0</b>	<b>0</b>	<b>0</b>
Obra Pública en Bienes de Dominio Público	0	0	0	0	0	0
Obra Pública en Bienes Propios	0	0	0	0	0	0
Proyectos Productivos y Acciones de Fomento	0	0	0	0	0	0



## Informe de Avance de Gestión Financiera del Tercer Trimestre 2018

<b>Inversiones Financieras y Otras Provisiones</b>	0	0	0	0	0	0
Inversiones Para el Fomento de Actividades Productivas	0	0	0	0	0	0
Acciones y Participaciones de Capital	0	0	0	0	0	0
Compra de Títulos y Valores	0	0	0	0	0	0
Concesión de Préstamos	0	0	0	0	0	0
Inversiones en Fideicomisos, Mandatos y Otros Análogos	0	0	0	0	0	0
Otras Inversiones Financieras	0	0	0	0	0	0
Provisiones para Contingencias y Otras Erogaciones Especiales	0	0	0	0	0	0
<b>Participaciones y Aportaciones</b>	0	0	0	0	0	0
Participaciones	0	0	0	0	0	0
Aportaciones	0	0	0	0	0	0
Convenios	0	0	0	0	0	0
<b>Deuda Pública</b>	0	0	0	0	0	0
Amortización de la Deuda Pública	0	0	0	0	0	0
Intereses de la Deuda Pública	0	0	0	0	0	0
Comisiones de la Deuda Pública	0	0	0	0	0	0
Gastos de la Deuda Pública	0	0	0	0	0	0
Costo por Coberturas	0	0	0	0	0	0
Apoyos Financieros	0	0	0	0	0	0
Adeudos de Ejercicios Fiscales Anteriores (Adefas)	0	0	0	0	0	0
<b>Total del Gasto</b>	96,407,432	0	96,407,432	61,118,907	60,030,370	35,288,525

LA NUEVA INDEPENDENCIA

[www.nl.gob.mx](http://www.nl.gob.mx)



87.23

Universidad de Ciencias de la Seguridad del Estado de Nuevo León (UCS)



## Informe de Avance de Gestión Financiera del Tercer Trimestre 2018

### Informe de Avance de Gestión Financiera del Tercer Trimestre del 2018 Estado Analítico del Ejercicio del Presupuesto de Egresos Clasificación Económica (por Tipo de Gasto) Del 1 de Enero al 30 de Septiembre de 2018

Concepto	Egresos					Subejercicio 6 = ( 3 - 4 )
	Aprobado	Ampliaciones/ (Reducciones)	Modificado	Devengado	Pagado	
	1	2	3 = ( 1 + 2 )	4	5	
Gasto Corriente	94,027,432	(228,000)	93,799,432	60,347,367	59,346,998	33,452,065
Gasto de Capital	2,380,000	228,000	2,608,000	771,540	683,373	1,836,460
Amortización de la Deuda y Disminución de Pasivos	0	0	0	0	0	0
Pensiones y Jubilaciones	0	0	0	0	0	0
Participaciones	0	0	0	0	0	0
<b>Total del Gasto</b>	<b>96,407,432</b>	<b>0</b>	<b>96,407,432</b>	<b>61,118,907</b>	<b>60,030,370</b>	<b>35,288,525</b>

LA NUEVA INDEPENDENCIA

www.nl.gob.mx



87.24

Universidad de Ciencias de la Seguridad del Estado de Nuevo León (UCS)





## Informe de Avance de Gestión Financiera del Tercer Trimestre 2018

**Universidad de Ciencias de la Seguridad de Nuevo León**  
**Informe de Avance de Gestión Financiera del Tercer Trimestre del 2018**  
**Estado Analítico del Ejercicio del Presupuesto de Egresos**  
**Clasificación Funcional (Finalidad y Función)**  
**Del 1 de Enero al 30 de Septiembre de 2018**

Concepto	Egresos					Subejercicio 6 = ( 3 - 4 )
	Aprobado	Ampliaciones/ (Reducciones)	Modificado	Devengado	Pagado	
	1	2	3 = ( 1 + 2 )	4	5	
<b>Gobierno</b>	96,407,432	0	96,407,432	61,118,907	60,030,370	35,288,525
Legislación	96,407,432	0	96,407,432	61,118,907	60,030,370	35,288,525
Justicia			0			0
Coordinación de la Política de Gobierno			0			0
Relaciones Exteriores			0			0
Asuntos Financieros y Hacendarios			0			0
Seguridad Nacional			0			0
Asuntos de Orden Público y de Seguridad Interior			0			0
Otros Servicios Generales			0			0
<b>Desarrollo Social</b>	0	0	0	0	0	0
Protección Ambiental			0			0
Vivienda y Servicios a la Comunidad			0			0
Salud			0			0
Recreación, Cultura y Otras Manifestaciones Sociales			0			0
Educación			0			0
Protección Social			0			0
Otros Asuntos Sociales			0			0

LA NUEVA INDEPENDENCIA

[www.nl.gob.mx](http://www.nl.gob.mx)



87.25

**Universidad de Ciencias de la Seguridad del Estado de Nuevo León (UCS)**



## Informe de Avance de Gestión Financiera del Tercer Trimestre 2018

<b>Desarrollo Económico</b>	0	0	0	0	0	0
Asuntos Económicos, Comerciales y Laborales en General			0			0
Agropecuaria, Silvicultura, Pesca y Caza			0			0
Combustibles y Energía			0			0
Minería, Manufacturas y Construcción			0			0
Transporte			0			0
Comunicaciones			0			0
Turismo			0			0
Ciencia, Tecnología e Innovación			0			0
Otras Industrias y Otros Asuntos Económicos			0			0
<b>Otras no Clasificadas en Funciones Anteriores</b>	0	0	0	0	0	0
Transacciones de la Deuda Pública / Costo Financiero de la			0			0
Transferencias, Participaciones y Aportaciones entre Diferentes			0			0
Saneamiento del Sistema Financiero			0			0
Adeudos de Ejercicios Fiscales Anteriores			0			0
<b>Total del Gasto</b>	<b>96,407,432</b>	<b>0</b>	<b>96,407,432</b>	<b>61,118,907</b>	<b>60,030,370</b>	<b>35,288,525</b>

LA NUEVA INDEPENDENCIA

[www.nl.gob.mx](http://www.nl.gob.mx)



87.26

Universidad de Ciencias de la Seguridad del Estado de Nuevo León (UCS)



## Información Programática

LA NUEVA INDEPENDENCIA

[www.nl.gob.mx](http://www.nl.gob.mx)



87.27



## Informe de Avance de Gestión Financiera del Tercer Trimestre 2018

Universidad de Ciencias de la Seguridad del Estado de Nuevo León  
Informe de Avance de Gestión Financiera del Tercer Trimestre del 2018

Endeudamiento Neto

Del 1 de Enero al 30 de Septiembre 2018

Identificación del Crédito o Instrumento	Colocacion	Amortización	Endeudamiento neto
	A	B	C=A-B
Creditos Bancarios			
Total de Créditos Bancarios	0	0	0
Otros Instrumentos de Deuda			
Total de otros Instrumentos de Deuda	0	0	0
<b>TOTAL</b>	<b>0</b>	<b>0</b>	<b>0</b>

NO APLICA



**Informe de Avance de Gestión Financiera del Tercer Trimestre 2018**

Universidad de Ciencias de la Seguridad del Estado de Nuevo León Informe de Avance de Gestión Financiera del Tercer Trimestre del 2018 Intereses de la Deuda Del 1 de Enero al 30 de Septiembre 2018		
Identificación del Crédito o Instrumento	Devengados	Pagados
<b>Creditos Bancarios</b>		
<b>Total de Créditos Bancarios</b>	<b>0</b>	<b>0</b>
<b>Otros Instrumentos de Deuda</b>		
<b>Total de otros Instrumentos de Deuda</b>	<b>0</b>	<b>0</b>
<b>TOTAL</b>	<b>0</b>	<b>0</b>

**NO APLCA**



## Informe de Avance de Gestión Financiera del Tercer Trimestre 2018

Universidad de Ciencias de la Seguridad de Nuevo León  
Informe de Avance de Gestión Financiera del Tercer Trimestre del 2018  
Indicadores de Postura Fiscal  
Del 1 de Enero al 30 de Septiembre de 2018

Concepto	Estimado	Devengado	Pagado <sup>3</sup>
<b>I. Ingresos Presupuestarios (I=1+2)</b>	96,407,432	60,811,152	60,811,152
1. Ingresos del Gobierno de la Entidad Federativa <sup>1</sup>	0	0	0
2. Ingresos del Sector Paraestatal <sup>1</sup>	96,407,432	60,811,152	60,811,152
<b>II. Egresos Presupuestarios (II=3+4)</b>	96,407,432	61,118,907	60,030,370
3. Egresos del Gobierno de la Entidad Federativa <sup>2</sup>	0	0	0
4. Egresos del Sector Paraestatal <sup>2</sup>	96,407,432	61,118,907	60,030,370
<b>III. Balance Presupuestario (Superávit o Déficit) (III = I - II)</b>	0	(307,754)	780,782

Concepto	Estimado	Devengado	Pagado <sup>3</sup>
<b>III. Balance presupuestario (Superávit o Déficit)</b>	0	(307,754)	780,782
<b>IV. Intereses, Comisiones y Gastos de la Deuda</b>	0	0	0
<b>V. Balance Primario (Superávit o Déficit) (V= III - IV)</b>	0	(307,754)	780,782

LA NUEVA INDEPENDENCIA

www.nl.gob.mx



87.30

Universidad de Ciencias de la Seguridad del Estado de Nuevo León (UCS)



## Informe de Avance de Gestión Financiera del Tercer Trimestre 2018

Concepto	Estimado	Devengado	Pagado <sup>3</sup>
A. Financiamiento	0	0	0
B. Amortización de la deuda	0	0	0
C. Endeudamiento ó desendeudamiento (C = A - B)	0	0	0

1. Los Ingresos que se presentan son los ingresos presupuestarios totales sin incluir los ingresos por financiamientos. Los Ingresos del Gobierno de la Entidad Federativa corresponden a los del Poder Ejecutivo, Legislativo Judicial y Autónomos
2. Los egresos que se presentan son los egresos presupuestarios totales sin incluir los egresos por amortización. Los egresos del Gobierno de la Entidad Federativa corresponden a los del Poder Ejecutivo, Legislativo, Judicial y Órganos Autónomos
3. Para Ingresos se reportan los ingresos recaudados; para egresos se reportan los egresos pagados

LA NUEVA INDEPENDENCIA

[www.nl.gob.mx](http://www.nl.gob.mx)



87.31



## Informe de Avance de Gestión Financiera del Tercer Trimestre 2018

### Relación de Bienes Muebles que Componen el Patrimonio Informe de Avance de Gestión Financiera del Tercer Trimestre del 2018 (Pesos)

Ente Público:

UNIVERSIDAD DE CIENCIAS DE LA SEGURIDAD DEL ESTADO DE NUEVO LEÓN

Código	Descripción del Bien Mueble	Valor en libro
2317	Lote de mesas y sillas para comedor 16 mesas y 128 sillas Mesas medidas 80 x180 cms Sillas estructura metalica Equipada:	\$ 1.00
2750	Lote de mesas y sillas para comedor 16 mesas y 128 sillas Mesas medidas 80 x180 cms Sillas estructura metalica Equipada:	\$ 1.00
S/F	Lote de mobiliario y equipo de oficina diverso que fue de la academia de Policía formado por : diversas sillas , escritorios, creden:	\$ 13,639.99
568	Caja Fuerte Marca: BM internacional Medidas: 60x60x150 cms de alto Equipada: Lente	\$ 9,098.27
2374	Escritorio Modular ( anticipo) Marca: Ofisa Plus Capacidad: 1 Escritorio, Pedesatal y Librero Equipada:	\$ 6,641.61
2449	Escritorio Modular ( anticipo) Marca: Ofisa Plus Capacidad: 1 Escritorio, Pedesatal y Librero Equipada:	\$ 6,752.30
179	(5) Sillas ejecutivas Tapiz :Negro Modelo: 010 Capacidad: Serie:Equipada:	\$ 9,466.47
852012	Trituradora Marca Ativa Modelo EX 20 Equipada:	\$ 7,340.85
104003853	Silla de Oficina Marca:Synchron one de Tempur Modelo: Ortopedico Tipo: Avion Serie: Equipada: con mecanismo de inclinacion	\$ 8,626.26
38	(5) Archiveros Verticales Marca: Modelo: Capacidad: 4 Gavetas Construccion: Madera melamina color caoba Equipada:	\$ 9,642.50
1416	Lote de mobiliario y equipo de Oficina Para edificio de mandos Formado por : Archiveros , mesas, escritorios , Modulares y dema	\$ 155,047.58
3372	(10) Archiveros metalicos (anticipo) Marca: Capacidad: 4 Gavetas Equipada:	\$ 11,142.97
3381	(10) Archiveros metalicos (finiquito) Marca: Capacidad: 4 Gavetas Equipada:	\$ 11,142.97
3408	(5) Archiveros metalicos (anticipo) (2) Archiveros Melamina caoba Capacidad: 4 Gavetas Equipada:	\$ 7,710.29
3410	(5) Archiveros metalicos (finiquito) (2) Archiveros Melamina caoba Capacidad: 4 Gavetas Equipada:	\$ 7,710.29
1186	Lote de mobiliario y equipo de Oficina Para edificio de Postgrado PB Formado por : Modulos , sillones, credenzas, Mamparas y der	\$ 239,445.75
146609	Lote de mobiliario y equipo de Almacen Para edificio Almacen Formado por : 2 Mesas de trabajo , metalicas, medidas de 30x72, l	\$ 20,573.33
1732	Escalera Capacidad: 3.05 mts Peldaño final y 4 ruedas	\$ 2,320.00
3832	(9) Archiveros Metalicos Marca PM La Piedad Equipada:	\$ 20,324.78
1339	Lote de mobiliario y equipo de Oficina Para edificio de Postgrado PB Privados Formado por : (2) Escritorios, (2) Libreros , (6) sillone	\$ 86,863.70
3952	Gabinete Metalico Medidas : 1.80 mts de alto Modelo: Capacidad: Construccion: Metalico Equipada:	\$ 2,404.20
4019	(3) Gabinetes metalicos Alto : 1.80 mts con 2 puertas abatibles	\$ 7,212.59
1836	(4) Libreros (anticipo) y una credenza Capacidad: 4 Gavetas Equipada:	\$ 7,144.88
1883	(4) Libreros (finiquito) y una credenza Capacidad: 4 Gavetas Equipada:	\$ 7,233.08
15735	Trituradora Marca GBC Modelo SC170 Personal	\$ 1.00
1369843	(4) Sillones Sport Ergo tapiz vinil-piel camel -Blanco , con rodillos , giratorios, reclinables con descansabrazos y con respaldo alt	\$ 9,116.80
585	Vitrina alta de pared de perfil de aluminio negro , puertas corredizas de cristal , medidas de : 50x180x200 cms de alto	\$ 7,460.83
614	Vitrina alta de pared de perfil de aluminio negro , puertas corredizas de cristal , medidas de : 50x180x200 cms de alto	\$ 7,652.13
11249	Vitrina con gabinete de acero inoxidable	\$ 42,151.50
45267	03 Tableros visuales para exterior metalicos.	\$ 21,924.00
182627	30 Archiveros metalicos	\$ 95,084.71
27582	05 Ventilador empotrable de pared de 30"	\$ 11,597.23
28304	REFRIGERADO ACROS MOD. AT090FG 9 PIES CUBICOS SILVER	\$ 3,315.42
28545	06 VENTILADOR BRISA MOD. WI-30 PARED INDUSTRIAL 30"	\$ 14,943.87
28546	10 VENTILADOR BRISA MOD. WI-30 PARED INDUSTRIAL 30"	\$ 24,906.46
4145	03 GABINETE METALICOS 2 PUERTAS CON 4 ENTREPAÑOS COLOR ARENA 1.80X87X37	\$ 6,010.54
14238	07 REGULADORES NO BREAK UPS INTERACTIVO MARCA: TRIPP LITE	\$ 15,627.86
11	LIBRERO MADERA CINCO GAVETAS	\$ 3,261.63

LA NUEVA INDEPENDENCIA

www.nl.gob.mx



87.32

Universidad de Ciencias de la Seguridad del Estado de Nuevo León (UCS)





## Informe de Avance de Gestión Financiera del Tercer Trimestre 2018

212777	ARCHIVERO INSTITUCIONAL 4 GAV. NEGRO	\$ 70,238.58
A212908	GAVINETE UNIVERSAL 4 REPISAS NEGRO (2)	\$ 8,994.70
A214749	CONJUNTO EJECUTIVO TROT CHERRY NEGRO	\$ 9,504.75
A214750	CONJUNTO EJECUTIVO TROT CHERRY NEGRO	\$ 9,504.75
0153134	REFRIGERADOR MABE COLOR GRIS 4 PIES	\$ 3,636.88
A152	Sala y soporteria Marca:Finder Modelo:Sala para Instructores Capacidad: 6 personas Construccion Tapiz en : Cueroflex Equipada:	\$ 3,562.17
6098	Fluton Sillon Chaise Color: Tabaco Capacidad: 3 Plazas y cama Equipada:	\$ 2,016.67
1230	Sala compuesta por: Sofa Love Seat en piel (4) sillas en Piel Equipada:	\$ 25,526.47
1230	Sala compuesta por: Sofa Love Seat en piel (2) sillas en Piel Equipada:	\$ 17,740.33
CT3083	(2) Mesas de centro Medidas de : 120x120 cms. Equipada:	\$ 8,266.67
6713	(120) Sillon para comedor Tipo Ejecutivo Anticipo Incluye 20 mesas de madera de 90 x 190 Equipada:	\$ 12,760.00
7096	(120) Sillon para comedor Tipo Ejecutivo Finiquito Incluye 20 mesas de madera de 90 x 190 Equipada:	\$ 12,760.00
11554	Lote de mobiliario y equipo de Oficina Para edificio de Postgrado Loby Formado por : Sofa , mesas,tapetes, Libreros y demas spa	\$ 15,926.61
2374	(20) Lockers Tipo Ejecutivo Anticipo Equipada:	\$ 24,650.00
2449	(20) Lockers Tipo Ejecutivo Finiquito Equipada:	\$ 24,650.00
B24535	Impresora Multifuncional Marca: HP Modelo : LASER JET PRO 400 Serie : PHGDF17888 Equipada:	\$ 1.00
5	(1) Lote formado por diversos Equipo de computo como: (2) Impresoras , (16) Pantallas , (16) soportes, y (20) Computadoras de	\$ 1.00
B27247	COMPUTADORA GENERICA cpu Marca: HP PRO 600 SFFCapacidad: 4 GB Intel CORE 13 Serie : MXL42414NC	\$ 1.00
1088	(1) Lote formado por diversos Equipo de computo como: (22) Computadoras , Modelo HP Pro desk Con procesador intel i5, d	\$ 1.00
B30431	Impresora Marca: HP Modelo : LASER JET P3015DN Serie : VND3F87490 Equipada:	\$ 1.00
F15724	LAP TOP Marca: HP Modelo: 240G3C13-3217U Capacidad: 8GB Serie: CND5086S1J quipada:	\$ 1.00
F15764	Impresora Marca: HP M553DN Modelo : LASER JET ENTERPRICE Serie : CNBCH4G104 Equipada:	\$ 1.00
F15762	(6)LAP TOP Marca: HP Modelo: 240G4N3050 Capacidad: 4GB Serie: 5CG5203344, 030L9, 03868, 02MCQ Y 030TT Y 2XXG Equipad	\$ 1.00
F15798	Impresora Multifuncional Marca: HP Modelo : JET PRO X476DW Serie : CN51EJK01W Equipada:	\$ 1.00
B31347	Impresora Color Laser Marca: HP Modelo : JET PRO MFP M277 DW Serie : VNB8H1QD5J Equipada:	\$ 1.00
B31348	(2)Impresora Color Laser Marca: HP Modelo : JET PRO MFP M277 DW Serie : VNB8H1Q8GC Y VNB8H1QD9D Equipada:	\$ 1.00
B31394	Impresora Color Laser Marca: HP Modelo : OFFICE Jet Pro X476DWMF Serie :CN53VKJONM Equipada:	\$ 1.00
41275	Impresora HP Laser Jet Enterprise M553DN Serie JPBCJD5125	\$ 5,976.90
21915	Multifuncional Marca Xerox Work Centre Modelo 6605DN serie sx3629688	\$ 8,321.23
37605	Computadora Marca Apple Machintosh COMAPP736 , MK442E/A de 21 " en monitor 8GB 1 TB	\$ 6,749.75
1163	Escanner Marca Kodak Modelo i2620 Serie 56015597 Incluye software	\$ 11,564.91
36186	(2) Routers Balanceadores de Carga Multi-wan Gigabite, de 1 puerto Giga Tplink series 215A151000523 Y 524	\$ 1,610.47
15763	Impresora Multifuncional HP Laser Jet PRO M125 A Serie cnb6h1h02	\$ 1.00
12243	MULTIFUNCIONAL HP LASERJET PRO M277DW LASER A COLOR	\$ 2,504.03
1594	TRES ENROLADOR DE HUELLAS SUPREMA LECTOR BIOMINI PARA PC	\$ 5,653.07
12385	IMPRESORA MULTIFUNCIONAL MARCA HP MODELO M277 DW	\$ 2,410.77
12386	IMPRESORA HEWLETT-PACKARD,COLOR LASERJET PRO MFP M227 dw	\$ 2,410.77



## Informe de Avance de Gestión Financiera del Tercer Trimestre 2018

2216	LB SISTEMAS	\$	2,552.58
13658	IMPRESORA HP PAGE WIDE MFP PRO 477DW D3Q20C	\$	4,741.83
14238	(4)LAP TOP Marca: HP Modelo: 240G4N3050 Capacidad: 4GB Equipada:	\$	22,893.41
A208866	MULTIFUNCIONAL HP PAGE WIDE PRO 477DW MFP	\$	6,056.98
A208865	MULTIFUNCIONAL HP PAGE WIDE PRO 477DW MFP	\$	6,056.98
80	HP PROBOOK 640 G3 I5 8GB 1TB W10P (4)	\$	58,541.22
27721	MULTIFUNCIONAL HP PAGEWIDE PRO MFP 477	\$	5,557.49
36231	(2) MONITOR HP V203P LED 19.5 "W N/S:6CM7500HSM, 6CM7500H43 (2) COMP. HP PRODESK400 G4 SFF Ci5-7500 4G, 1T N/S: MXL7	\$	25,839.00
36274	HP PROBOOK 440 G5,i7-6500U,8GB,1TBW10 N/S: 5CD750DJRJ	\$	14,964.00
36302	COMP. HP PRODESK400 G4 SFF Ci5-7500 4G,1T INCLUYE MONITOR HP V230P 19.5 N/S:6CM7500H42	\$	13,876.50
e278	RELOJ CHECADOR CONTROL DE ASISTENCIA A COLOR/ 3000 HUELLAS/ 100000 REGISTROS/TCPIP/ USB/ DHCP	\$	6,394.50
31214	MULTIFUNCIONAL HP PAGEWIDE PRO MFP 477dw	\$	6,026.92
9133	MULTIFUNCIONAL	\$	5,743.61
9132	(1)COMPUTADORA HP PRODESK 400 G4 SFF-INTER CORE I5-7500 - 4GB --1TB - DVD-RW - WINDOWS 10PRO. (1) MONITOR HP V203p-19.5" LED - 1440 X 900 - VGA - NEGRO. (1) MULTIFUNCIONAL	\$	20,507.19
9145	(5)MULTIFUNCIONAL. (1)IMPRESORA LASER	\$	29,911.73
33249	(5)DESKTOP HP 280 G2 SFF PROCESADOR INTEL CORE I3 6100 (3.70 GHz). (5)MONITOR LED HP P223 DE 21.5" RESOLUCION 1920 X 1080 (FULL HD 1080p). (5) TECLADO NEGRO PARA PC	\$	41,324.72
1770	ENTERPRISE PROTECT APPLIANCE AND ENTERPRISE GUARD 3 YEARS SUBSCRIPTION XG 210 APPLIANCE AND ENTERPRISEGUARD 3 YEARS SUBSCRIPTION, WEB PROTECTION AND ENHANCED SUPPORT	\$	66,538.89
A222535	PC ALL IN ONE HP 440 G3 23.8 CI3-6100T 4G 1TB WIN10 HOME 64	\$	18,083.25
A6154	IMPRESORA DUAL MODELO BASICO	\$	68,440.00
2366	Lote compuesto por: Overol Modelo 314, (2) Mangas y ( 5) Jaulas Transportadoras Modelo 400	\$	1.00
4116	(6) Carritos de Municiones: ( Anticipo)	\$	10,848.90
4116	(6) Carritos de Municiones: ( Finiquito)	\$	10,848.90
16	(1) Telefono Marca : Samsung Anticipo Modelo : Galaxy S IV	\$	1,120.00
3215	Maquina de Coser Marca Brother Modelo S-1000A-3 de 1 aguja , tipo Industrial , costura recta .	\$	12,220.60
206115	Carrito para limpieza tipo janitron Marca Rubbermaid Modelo 9T75	\$	7,287.89
19316	Trituradora para papel , Marca SWINGLINE , Modelo EX14	\$	1,669.14
1137	(16) Telefonos digitales Modelo 1408 ( anticipo )	\$	6,846.78
1139	(16) Telefonos digitales Modelo 1408 ( finiquito )	\$	9,011.58
1174	(2) Telefonos digitales Modelo 1408	\$	2,768.92
1175	(6) Telefonos digitales Modelo 1408	\$	8,574.72
30829	REFRIGERADOR MABE MOD. RMF0411YMXG 4 PIES	\$	3,164.82
1175	(6) Telefonos digitales Modelo 1408	\$	28,178.33
10961	ProyectorMarca: Acer Modelo : K 330 LED ,HD WIDE SCREENEquipada:	\$	1.00
403	Lote de Equipo de proyeccion formado por : Proyector NEC LCD 2500 Lums , Pantalla 3.65x3.65, 4 bocinas Bose , amplificador , cor	\$	1.00
417	Lote de Equipo de proyeccion formado por : Proyector NEC LCD 2500 Lums , Pantalla 3.65x3.65, 4 bocinas Bose , amplificador , cor	\$	1.00
C1853	(4) Pantallas LED Net TV Marca Phillips 32 " en dormitorios TSU	\$	6,354.33
4085	Pantalla de Led LITE TEK de 6mm para interior de 500x500mms , medidas de 3.00 mts de ancho x 2.00 mts de alto fabricacion INTE	\$	134,850.00
4090	Pantalla de Led LITE TEK de 6mm para interior de 500x500mms , medidas de 3.00 mts de ancho x 2.00 mts de alto fabricacion INTI	\$	134,850.00
4086	Equipo de sonido para explanada principal formado por: (8) bocinas Mommunity Modelo R25-94TZ , (1) Amplificador Mono de 24	\$	53,651.19
4091	Equipo de sonido para explanada principal formado por: (8) bocinas Mommunity Modelo R25-94TZ , (1) Amplificador Mono de 24	\$	53,651.19
1354	Sistema de iluminacion nuevo en auditorio formado por (2) Barras electricas de varal de 12 mte Marca Stage seys (1) Rack marca M	\$	106,264.41
S/F	Sistema de iluminacion nuevo en auditorio formado por (2) Barras electricas de varal de 12 mte Marca Stage seys (1) Rack marca M	\$	106,264.41
51634	(5) Microfonos de diadema marca Shure BLX14/SM31 Y (2) Microfonos inalambricos Senneiser XSW35	\$	35,509.51
B1066	Sistema para video conferencia formado por : ( 5 ) Digital Crosspoint Matrix , ( 5 ) Escalador de audio y RGB stereo HDMI , (5) DVI I	\$	1.00
7033	PROYECTOR KC RENTAS DEL NORTE	\$	4,187.38

LA NUEVA INDEPENDENCIA

www.nl.gob.mx



87.34

Universidad de Ciencias de la Seguridad del Estado de Nuevo León (UCS)



## Informe de Avance de Gestión Financiera del Tercer Trimestre 2018

54822	03 Microfonos profesional inalambrico	\$ 17,650.00
1402	Expansor,Wirestorm HDBACA T4K UHD	\$ 8,886.89
28848	TELEVISOR LG ELECTRONICS MOD. 50LH5730 SMART 50"	\$ 7,719.03
94	Lote compuesto por: STACKABLES PLYOMETRIC BOXES, TRAINING ROPE 16,26 Y 33 LBS , TRX SUSPENSIÓN TRAINING, Y OTROS SEGU	\$ 1.00
8969	Lote compuesto por: (4) MESAS PARA futbolito de madera con pelotas ( anticipo )	\$ 1.00
8988	Lote compuesto por: (4) MESAS PARA futbolito de madera con pelotas ( anticipo )	\$ 1.00
1269	Lote compuesto por: (2) Bicicletas spinning Modelo HP spo 810 , (2) Elipticas proform mod 510E , Caminadora Pro form 790-t y (1) C	\$ 1.00
1998	4 canastas para basquet bol portatil Life time 44" y 4 Postes metalicos Voley bol metalicos	\$ 23,362.40
15734	(5) Camaras de video Marca Canon Modelo Vixia hf R62	\$ 1.00
15724	(2) Camaras Power Shot ELPH 160 HS Silver Serie 21022060032039	\$ 1.00
351894	Camara fotografica digital Canon EOS Rebel T5i, 18MP,Video Full HD, Visor móvil de 3.0"	\$ 7,299.50
13791	70 Camaras, 4 Grabadores, 4 Pantallas para CCTV de 27" Intalación y M.O.	\$ 160,218.86
455/466	LENTE CANNON EF 40mm f/2.8 STM Y KIT DE 2 LAMPARAS DE 600LED CON TRIPIE, BATERIA, CARGADOR Y ADAPT.	\$ 4,418.44
14325	70 Camaras, 4 Grabadores, 4 Pantallas para CCTV de 27" Intalación y M.O.	\$ 167,185.23
2849	CAMARA CANON EOS REBEL T51 EF-S 18-35 MM IS STM	\$ 19,015.49
180	(Anticipo )Tres esferas de PVC imitacion Cantera con base de 140x140 cms	\$ 1.00
181	(Finiquito )Tres esferas de PVC imitacion Cantera con base de 140x140 cms	\$ 1.00
3552	(2) Rejas para Kill House , Medidad 2.94 x 3.97 mts y de 3.23 x 3.20 mts , con varilla de 3/4 " y Ptr de 11/2"	\$ 21,871.80
3554	Cabaña Bodega y torre construida de madera , medidas de 4 x 16 , de 2 piso, Campo Gotcha	\$ 1.00
3706	Cabaña Prototipo 1 construida de madera , medidas de 12 x 18 , de 1 piso, Campo Gotcha	\$ 1.00
4004	Cabaña Prototipo 1 construida de madera , medidas de 12 x 18 , de 1 piso, Campo Gotcha	\$ 1.00
11149	Lote de 24 sillas , 11 mesa polivalente de 60 x 160 , y 2 mesas de juntas en polivalente , mesa de trabajo , 24 sillones ejecutivos , 1	\$ 54,099.69
22970	Lote de (6)mesas en melamina tipo abatible y (10) sillones ejecutivos en vista piel negro para servir en nueva aula de Postgrado	\$ 36,427.25
2221	04 Mesas de futbol y 04 mesas de pin pon.	\$ 32,750.67
DONACION	LAPTOP DELL PRECISION 7510, i5 ,8gb RAM, 1X M2 SSD, 1X 7200 HDD, NVIDIA K1000M (2) JUEGO DE BOCINAS BOSE COMPANION 20 (1) CAJA BASLER ACE MODELO ACA800-200GM PARA FCM CON MONTAJE EN C (1) PROYECTOR HP PORTATIL - VIEWSONIC PJD7828HDL (1) PANTALLA PLEGABLE C/ESTUCHE - DA - LITE 88609 DE 12' X 7' (3.6576 X 2.1336 MTS) (1) BASTON DE CALIBRACION (CWIK) (2)SIMULADOR LASER DE SPRAY DE GAS PIMIENTA GEN4 PARA ENTRENAMIENTO (4)ILINTERNA DE MANO IR LED 735NM (2)PISTOLA PROGRAMABLE DE ENTRENAMIENTO SIRT (1) CAMARA PANASONIC 4K (1)TRIPODE SONY (1)ESTACION DE RECARGA CO2 PARA LOS CARGADORES PARA RETROCESO (1) PORTA CARGADOR PARA RECARGA DE CO2 DE BERETTA 92 (1) PORTA CARGADOR PARA RECARGA DE CO2 DE M4 (1) TANQUE DE CO2 CON BOQUILLA DE CONEXIÓN (1) LAPTOP DE CAÑON AIRTSOFT DE RESPUESTA DE FUEGO PARA ENTRENAMIENTO (1) TRIPIE DE CAÑON AIRTSOFT (1) RIFLE DE CAÑON AIRTSOFT (1) UPS APC SMART UPS SMT750 REGULADOR (3)ESTUCHE DE TRANSPORTE ESTANDAR	\$ 1,347,216.00
3195	Unidad transformadora de Pared que incluye Otoscopio , Oftalmoscopio, 2 Estuche de diagnostico , y 3 Lampara de reflejos	\$ 1.00
1999	Lote de : 3 Otoscopio,3 Estuches para pan optic,2 Baumanometros,3 Mango recto , y 3 Pan Optic Oftalmoscopio	\$ 10,782.41
117	3 Estetoscopio Litman Clasic II , y (5 Sillas de ruedas	\$ 4,547.32
291	Mesa de exploración Marca futuro	\$ 2,126.67
10116	Mesa de Pasteur en acero inoxidable , con cajón	\$ 1,905.49
2320	Mesa con tarja en acero inoxidable , medidas de 70x150x90 cms de alto	\$ 5,278.00
2321	Vitrina con 3 puertas de cristal y 3 cajones , medidas de : 40x150 x 198 cms de alto 3 cajones y 4 entrepaños CANCELADA \$48,998	\$ 1,224.96
9554	Camilla clínica para ambulancia	\$ 34,060.50
91	Bascula Multifuncional ,Marca MS Medi data Series Cap 200 Kgs x 0.05 Kgs 400 LBS x 0.1 Lbs	\$ 2,262.00
AG41550	(2) NISSAN VERSA DRIVE T/M A/C PLACAS: RUY-956-A Y RUY-955-A	\$ 742,173.68
1334	Compresor Marca Evans , de 1.5 HP , Tanque de 108 Lts Tipo Portatil	\$ 2,696.90
33418	Motobomba CENTRIFUGA 15 HP 3600 RPM Marca Barnes ( ANTICIPO )	\$ 11,631.90
33470	Motobomba CENTRIFUGA 15 HP 3600 RPM Marca Barnes ( FINIQUITO )	\$ 11,631.90
582	Tanque de Presion para sistema hidroneumatico cap 119 gañones o 450 Lts 125 PSI anticipo	\$ 10,788.00
583	Tanque de Presion para sistema hidroneumatico cap 119 gañones o 450 Lts 125 PSI anticipo	\$ 10,788.00
28745	Bomba centrifuga para agua Marca Barnes succ 2" x desc 1 1/2" Mod 1B 1 1/2	\$ 9,978.32
B36	Barra fría a hielo de 4 enteros , medidas 1.48x.76x.90 mts con cubierta y tanque de acero inoxidable (anticipo)	\$ 6,024.75
B53	Barra fría a hielo de 4 enteros , medidas 1.48x.76x.90 mts con cubierta y tanque de acero inoxidable (finiquito)	\$ 6,091.69



## Informe de Avance de Gestión Financiera del Tercer Trimestre 2018

1311	(2) Mesas o barras de servicio calientes a gas para 7 insertos , medidas de : .76x2.58 x .90 mts de alto ( anticipo )	\$ 19,184.58
1424	(2) Mesas o barras de servicio calientes a gas para 7 insertos , medidas de : .76x2.58 x .90 mts de alto ( finiquito )	\$ 19,397.74
3038252	(2)LAVADORA 30KG INVERTER WT30BTS6 INST ELECTRIC LG	\$ 30,798.13
1286	(2) Minisplit , Marca Carrier , de 2 Tons de Refr .	\$ 1.00
1335	Instalacion de las dos unidades minisplit Carrier de dos Tons de Refr	\$ 1.00
5273	(2) Aires Acondicionados , Cap 5 Tons de Refr. Marca Carrier Tipo Paquete cap 60,000 Tons de Refr .	\$ 66,584.00
2214	Minisplit Marca Mirage , 1.5 Ton de Ref . 220 volts , Frio y Calor	\$ 1.00
11763	(4) Cortinas de Aire , Marca Palau , Cas -48 , (1) Cortina de Aire Marca Soler y Papau , CAF-36	\$ 19,333.72
3512	(32) Equipos Minisplit , Marca AUX , ( Anticipo )	\$ 5,914.45
3512	(32) Equipos Minisplit , Marca AUX , ( Finiquito )	\$ 5,914.45
4527	(4) Cortinas de Aire ( Anticipo), Marca Palau , Cal -48 , (1) Cortina de Aire Marca Soler y Papau , CAI-36	\$ 19,293.80
4533	(4) Cortinas de Aire ( Finiquito), Marca Palau , Cal -48 , (1) Cortina de Aire Marca Soler y Papau , CAI-36	\$ 19,293.80
113491	Frigobar , de 4 FFt3 Modelo Ma 004y07 Marca Mabe , Medidas de 50x50x50 cms	\$ 1,769.08
22260	Calentador o Boiler , Marca Calorex Modelo G-60,	\$ 4,320.50
4137	Minisplit , de 2 Toneladas de Ref. Marca Mirage .	\$ 2,881.44
4338	(2) Minisplit de 1 Ton de Refr . Marca Mirage , Frio Calor , 220 Volts.	\$ 4,431.20
4517	(2) aparatos Minisplit , Marca Mirage , Cap 2 Tons de Refr. Frio , Calor .	\$ 7,795.20
4585	Minisplit , Marca Mirage , Frio Calor de 1 Ton de Refr , 220 Volts .	\$ 2,207.05
4596	Minisplit , Marca Mirage , Frio Calor de 1.5 Ton de Refr , 220 Volts .	\$ 2,934.80
4597	Minisplit , Marca Mirage , Frio Calor de 1 Ton de Refr , 220 Volts .	\$ 2,084.13
140	Instalacion de Minisplit , Marca Mirage, Frio Calor de 1 Ton de Refr , 220 Volts .	\$ 2,779.17
460	Calentador comercial Marca Calorex -Duragas Modelo D80-512CXP Cap 300 Lts. Anticipo	\$ 30,633.13
464	Calentador comercial Marca Calorex -Duragas Modelo D80-512CXP Cap 300 Lts. Finiquito	\$ 30,633.13
5605	Minisplit Marca Mirage cap 2 Tons o 24000 Btu Mod. EXCC261J	\$ 5,263.62
439	Minisplit Marca MIRAGE Aasolut X36 , cap 3 Tons o 36000 Btu Mod. EXC361T	\$ 12,735.83
468	Minisplit Marca MIRAGE X3 , cap 1 Ton o 12000 Btu Mod. EXC121J	\$ 4,083.20
469	Minisplit Marca MIRAGE X3 , cap 1 Ton o 12000 Btu Mod. XC121J	\$ 4,083.20
81215 y 83355	Boiler calorex gas lp capacidad 80 gal. Mod. 080	\$ 354,960.00
860	BOILER GAS BUTANO CALOREX G60GEN	\$ 9,044.60
19165	(50) Radios Kenwood Mod TK2000K VHF 16C 5 Watts Completos Series B5100099 a B5100108 B5103219 a B5103228 B5	\$ 30,929.47
29288	Cargador de Baterias Marca Truocer cap 12 Volts 200 amperes modelo Carba 200	\$ 3,445.20
1114	(2) Calentadores Marca Masster Cal (ANTICIPO 1) Mod LLC 400 , (2) Calentadores Marca Master Cal Modelo LC-650 Equipados con	\$ 1.00
1029	(2) Calentadores Marca Masster Cal (ANTICIPO 2 ) Mod LLC 400 , (2) Calentadores Marca Master Cal Modelo LC-650 Equipados con	\$ 1.00
1727	(2) Calentadores Marca Masster Cal (ANTICIPO 3 ) Mod LLC 400 , (2) Calentadores Marca Master Cal Modelo LC-650 Equipados con	\$ 1.00
1605	Escalera de Plataforma Marca Cuprum , 3 Peldaños , con ruedas , construccion de aluminio	\$ 355.73
30183	Compresor para aire Marca Truper portatil de 3 hP Modelo Comp 25 L	\$ 1,875.72
60421	Bomba de Vacio marca Uniweco , mod. HVP8 Serie 150326 de 8 CFM	\$ 4,906.22
40166	Martillo demoledor Marca Makita , Mod. HM 1111C Consumo : 1300 WattsPeso 8 Kgs	\$ 6,645.83
29462	Motosierra Manual , Marca STHIL de 2.2 HP MS210 cal 16"	\$ 3,294.95
60421	Equipo de oxi/acetileno chico	\$ 1,719.70
51390	Gato hidraulico de lagarto 5 ton	\$ 411.15
25235	(4) Contenedores de 4 ruedas , Marca DUST Color Verde , Para uso en Lavanderia y Almacen , cap 660 Lts	\$ 1.00
245	Asador de 2.5 x 1.00 mts .	\$ 1.00
5378	Barra de servicio ( anticipo )	\$ 5,529.33
2404	Barra de servicio ( finiquito )	\$ 5,614.40
1520	(4) Sistema de control de acceso a comedor por medio de lector de huellas Sistema IBIX-UCONTROL 70 K , Incluye (8) Torniquete	\$ 169,137.28
1605	(4) Sistema de control de acceso a comedor por medio de lector de huellas Sistema IBIX-UCONTROL 70 K , Incluye (8) Torniquete	\$ 173,474.13

LA NUEVA INDEPENDENCIA

www.nl.gob.mx



87.36

**Universidad de Ciencias de la Seguridad del Estado de Nuevo León (UCS)**



## Informe de Avance de Gestión Financiera del Tercer Trimestre 2018

Informe de Avance de Gestión Financiera del Tercer Trimestre del 2018 Relación de cuentas bancarias productivas específicas al 30 de Septiembre de 2018 UNIVERSIDAD DE CIENCIAS DE LA SEGURIDAD DEL ESTADO DE NUEVO LEÓN		
Fondo, Programa o Convenio	Datos de la Cuenta Bancaria	
	Institución Bancaria	Número de Cuenta

NO APLICA



# Anexos



# Ley de Disciplina Financiera

LA NUEVA INDEPENDENCIA

[www.nl.gob.mx](http://www.nl.gob.mx)



87.39



## Informe de Avance de Gestión Financiera del Tercer Trimestre 2018

Informe de Avance de Gestión Financiera del Tercer Trimestre del 2018					
Estado de Situación Financiera Detallada-LDF					
Del 1 de Enero al 30 de Septiembre de 2018					
UNIVERSIDAD DE CIENCIAS DE LA SEGURIDAD DEL ESTADO DE NUEVO LEÓN					
(Pesos)					
Concepto	Tercer Trim. 2018	ANUAL 2017	Concepto	Tercer Trim. 2018	ANUAL 2017
<b>ACTIVO</b>			<b>PASIVO</b>		
<b>Activo Circulante</b>			<b>Pasivo Circulante</b>		
a) Efectivo y Equivalentes (a=a1+a2+a3+a4+a5+a6+a7)	11,988,088	6,650,880	a. Cuentas Por Pagar a Corto Plazo (a=a1+a2+a3+a4+a5+a6+a7+a8+a9)	9,713,883	6,573,829
a1) Efectivo	30,000	0	a1) Servicios Personales Por Pagar a Corto Plazo	1,441,528	986,757
a2) Bancos/Tesorería	956,088	6,648,880	a2) Proveedores por Pagar a Corto Plazo	7,979,436	5,483,032
a3) Bancos/Dependencias y Otros	0	0	a3) Contratistas por obras Públicas por pagar a Corto Plazo	0	0
a4) Inversiones temporales (hasta 3 meses)	11,002,000	2,000	a4) Participaciones y Aportaciones por Pagar a Corto Plazo	0	0
a5) Depósitos de Fondos de terceros	0	0	a5) Transferencias Otorgadas por Pagar a Corto Plazo	0	0
a6) Depósitos de Fondos de Terceros en Garantía y/o Administración	0	0	a6) Intereses, Comisiones y Otros Gastos de la Deuda Pública por pagar a Corto Plazo	0	0
a7) Otros Efectivos Equivalentes	0	0	a7) Retenciones y Contribuciones por pagar a Corto Plazo	292,919	104,039
			a8) Devoluciones de la Ley de Ingresos por Pagar a Corto Plazo	0	0
			a9) Otras Cuentas por Pagar a Corto Plazo	0	0
b) Derechos a Recibir Efectivo y Equivalentes (b=b1+b2+b3+b4+b5+b6+b7)	959,827	6,598,821	b. Documentos por Pagar a Corto Plazo	0	0
b1) Inversiones Financieras a Corto Plazo	0	0	b1) Documentos Comerciales por Pagar a Corto Plazo	0	0
b2) Cuentas por Cobrar a Corto Plazo	946,250	6,316,313	b2) Documentos Comerciales por pagar a Corto Plazo	0	0
b3) Deudores Diversos por Cobrar a Corto Plazo	13,577	282,508	b3) Otros Documentos por Pagar a Corto Plazo	0	0
b4) Ingresos por recuperar a Corto Plazo	0	0			
b5) Prestamos otorgados a Corto Plazo	0	0	c. Porción a Corto Plazo de la Deuda Pública a Largo Plazo (c=c1+c2)	0	0
b6) Prestamos otorgados a Corto Plazo	0	0	c1) Porción a Corto Plazo de la Deuda Pública	0	0
b7) Otros Derechos a Recibir Efectivo y Equivalentes a Corto Plazo	0	0	c2) Porción a Corto Plazo de Arrendamiento Financiero	0	0
			d. Títulos y Valores a Corto Plazo	0	0
			e. Pasivos Diferidos a Corto Plazo (de=e1+e2+e3)	0	0
			e1) Ingresos Cobrados por Adelantado a Corto Plazo	0	0
			e2) Intereses Cobrados por Adelantado a Corto Plazo	0	0
			e3) Otros pasivos Diferidos a Corto Plazo	0	0
c) Derechos a Recibir Bienes o Servicios (c=c1+c2+c3+c4+c5+c6+c7)	306,314	307,203	f. Fondos y Bienes de Terceros en Garantía y/o Administración a Corto Plazo	0	0
c1) Anticipo a Proveedores por Adquisición de Bienes y Prestación de Servicios a C.P.	306,314	307,203	(f=f1+f2+f3+f4+f5+f6)	0	0
c2) Anticipo a Proveedores por Adquisición de Bienes Inmuebles y Muebles a C.P.	0	0	f1) Fondos de Garantía a Corto Plazo	0	0
c3) Anticipo a proveedores por Adquisición de Bienes Intangibles a Corto Plazo	0	0	f2) Fondos de Administración a Corto Plazo	0	0
c4) Anticipo a Contratistas por Obras Públicas a Corto Plazo	0	0	f3) Fondos de Contingencia a Corto Plazo	0	0
c5) otros Derechos a Recibir Bienes y Servicios a Corto Plazo	0	0	f4) Fondos de Fideicomiso Mandatos y Contratos Análogos a Corto Plazo	0	0
d) Inventarios (d=d1+d2+d3+d4+d5)	0	0	f5) Otros Fondos de terceros en Garantía y/o Administración a Corto Plazo	0	0
d1) Inventario de Mercancías por Venta	0	0	f6) Vlores y Bienes de garantía a Corto Plazo	0	0
d2) Inventario de Mercancías Terminadas	0	0	g. Provisiones a Corto Plazo (g=g1+g2+g3)	0	0
d3) Inventario de Mercancías en Proceso	0	0	g1) Provisión para demandas y Juicios	0	0
d4) Inventario de Materias Primas, Materiales y Suministros para Producción	0	0	g2) Provisión para contingencias a Corto Plazo	0	0
d5) Bienes en Tránsito	0	0	g3) Otras Provisiones a Corto Plazo	0	0
e) Almacenes	3,193,876	3,990,552	h. Otros Pasivos a Corto Plazo (h=h1+h2+h3)	0	0
f) Estimación por Pérdida o Deterioro de Activos Circulantes = (f1+f2)	0	0	h1) Ingresos por Clasificar	0	0
f1) Estimaciones para Cuentas Incobrables por Derechos a Recibir Efectivo o Equivalentes	0	0	h2) Recaudación por Participar	0	0
f2) Estimación por Deterioro de Inventarios	0	0	h3) Otros pasivos Circulantes	0	0
g) Otros Activos Circulantes	0	0			
g1) Valores en Garantía	0	0			
g2) Bienes en Garantía (excluye depósitos de fondos)	0	0			
g3) Bienes Derivados de Embargos, Decomisos, Aseguramientos y Dación en Pago	0	0			
g4) Adquisición con fondos de Terceros	0	0			
<b>IA. Total de Activos Circulantes (IA = a+b+c+d+e+f+g)</b>	<b>16,448,105</b>	<b>17,547,236</b>	<b>IIA. Total de Pasivo Circulante (IIA = a+b+c+d+e+f+g+h)</b>	<b>\$9,713,883</b>	<b>\$6,573,829</b>
<b>Activo No Circulante</b>			<b>Pasivo No Circulante</b>		
a. Inversiones Financieras a Largo Plazo	0	0	a. Cuentas por Pagar a Largo Plazo	0	0
b. Derechos a Recibir Efectivo o Equivalentes a Largo Plazo	439,536	439,536	b. Documentos por Pagar a Largo Plazo	0	0
c. Bienes inmuebles, Infraestructura y Construcciones en Proceso	0	0	c. Deuda Pública a Largo Plazo	0	0
d. Bienes Muebles	22,420,492	19,931,294	d. Pasivos Diferidos a Largo Plazo	0	0
e. Activos Intangibles	1,434,306	1,256,647	e. Fondos y Bienes de Terceros en Garantía y/o en Administración a Largo Plazo	0	0
f. Depreciación, Deterioro y Amortización Acumulada de Bienes	(17,781,677)	(15,809,665)	f. Provisiones a Largo Plazo	625,328	553,454
g. Activos Diferidos	0	0			
h. Estimación por Pérdida o Deterioro de Activos no Circulantes	0	0			
i. Otros Activos no Circulantes	0	0			
<b>II B. Total de Activos no Circulantes (II B = a+b+c+d+e+f+g+h+i)</b>	<b>\$6,512,658</b>	<b>\$5,817,812</b>	<b>II B. Total de Pasivos no Circulantes (II B = a+b+c+d+e+f)</b>	<b>\$625,328</b>	<b>\$553,454</b>







## Informe de Avance de Gestión Financiera del Tercer Trimestre 2018

II. Total del Pasivo (II=IIA+IIB)		\$10,339,211	\$7,127,283		
<b>HACIENDA PÚBLICA/PATRIMONIO</b>					
IIIA. Hacienda Pública/ Patrimonio Contribuido (IIIA=a+b+c+d)		\$5,496,277	\$3,980,659		
a. Aportaciones		0	0		
b. Donaciones de Capital		5,496,277	3,980,659		
c. Actualización de la Hacienda Pública/Patrimonio		0	0		
IIIB. Hacienda Pública/ Patrimonio Generado (IIIB=a+b+c+d+e)		\$7,125,274	\$12,257,107		
a. Resultados del Ejercicio (Ahorro / Desahorro)		(5,388,159)	242,179		
b. Resultados de Ejercicios Anteriores		12,513,433	12,014,928		
c. Resalvos		0	0		
d. Reservas		0	0		
e. Rectificaciones de Resultados de Ejercicios Anteriores		0	0		
IIIC. Exceso o Insuficiencia en la Actualización de La Hacienda Pública/Patrimonio (IIIC=(a+b))		\$0	\$0		
a. Resultado por Posición Monetaria		0	0		
b. Resultado por Tenencia de Activos no Monetarios		0	0		
III: Total Hacienda Pública/Patrimonio (III=IIIA+IIIB+IIIC)		\$12,621,551	\$16,237,766		
I. Total del Activo (I=IA+IB)	\$22,960,762	\$23,365,048	IV. Total de Pasivo y Hacienda Pública/ Patrimonio (IV=II+III)	\$22,960,762	\$23,365,048

Bajo protesta de decir verdad declaramos que los Estados Financieros y sus Notas son razonablemente correctos y responsabilidad del emisor

Dr. José Zaragoza Huerta  
Rector

CP Norma Cecilia Garza Carranza  
Coordinadora de Recursos Financieros

CP Fernando Nateras Corona  
Director de Administración

LA NUEVA INDEPENDENCIA

www.nl.gob.mx



87.41

Universidad de Ciencias de la Seguridad del Estado de Nuevo León (UCS)



## Informe de Avance de Gestión Financiera del Tercer Trimestre 2018

Informe de Avance de Gestión Financiera del Tercer Trimestre del 2018							
Estado Analítico de la Deuda y Otros Pasivos-LDF							
Del 1 de Enero al 30 de Septiembre de 2018 (b)							
(Pesos)							
Denominación de las Deudas	Saldo al 31 de Diciembre 2015-1(d)	Disposicione s del Periodo (e)	Amortizacion es del Periodo (f)	Revaluacione s, Reclasificacio n	Saldo Final del Periodo (h)	Pago de Intereses del Periodo (i)	Pago de Comisiones y demás
<b>1. Deuda Pública (1=A+B)</b>	0	0	0	0	0	0	0
<b>A. Corto Plazo (A=a1+a2+a3)</b>	0	0	0	0	0	0	0
<u>Deuda Interna</u>							
a1) Instituciones de Crédito	0	0	0	0	0	0	0
a2) Títulos y Valores:	0	0	0	0	0	0	0
a3) Arrendamientos Financieros	0	0	0	0	0	0	0
<b>B. Largo Plazo (B=b41+b2+b3)</b>	0	0	0	0	0	0	0
b1) Instituciones de Crédito	0	0	0	0	0	0	0
b2) Títulos y Valores:	0	0	0	0	0	0	0
b3) Arrendamientos Financieros	0	0	0	0	0	0	0
		NO APLICA					
<b>2. Otros Pasivos:</b>	0	0	0	0	0	0	0
<b>3. Total Deuda y Otros Pasivos (3=1+2)</b>	0	0	0	0	0	0	0



## Informe de Avance de Gestión Financiera del Tercer Trimestre 2018

<b>4.- Deuda Contingente <sup>1</sup>(informativo)</b>							
A. Deuda Contingente 1	0	0	0	0	0	0	0
B. Deuda Contingente 1	0	0	0	0	0	0	0
C. Deuda Contingente XXX	0	0	0	0	0	0	0
<b>5.- Valor de Instrumentos Bono cupón Cero <sup>2</sup> (informativo)</b>	<b>NO APLICA</b>						
A. Instrumento Bono Cupón Cero <sup>1</sup>	0	0	0	0	0	0	0
B. Instrumento Bono Cupón Cero <sup>2</sup>	0	0	0	0	0	0	0
C. Instrumento Bono Cupón Cero <sup>XX</sup>	0	0	0	0	0	0	0

1 Se refiere a cualquier financiamiento sin fuente o garantía de pago definida, que sea asumida de manera solidaria o subsidiaria por las entidades Federativas con sus Municipios, organismos descentralizados y empresas en participación estatal mayoritaria y fidecomisos, locales o municipales, y por los Municipios con sus respectivos organismos descentralizados y empresas de participación municipal mayoritaria

2 Se refiere al valor del Bono Cupón Cero que respalda el pago de los Créditos asociados al mismo

	Obligaciones a Corto Plazo (k)	Monto Contratado (l)	Plazo Pactado (m)	Tasa de Interés (n)	Comisiones y Costos Relacionados (o)	Tasa Efectiva (p)
<b>6. Obligaciones a Corto Plazo (informativo)</b>	<b>NO APLICA</b>					
A. Crédito 1						
B. Crédito 2						
C. Crédito XX						



## Informe de Avance de Gestión Financiera del Tercer Trimestre 2018

Universidad de Ciencias de la Seguridad del Estado de Nuevo León Informe de Avance de Gestión Financiera del Tercer Trimestre del 2018 Informe Analítico de Obligaciones Diferentes de Financiamiento-LDF Del 1 de Enero al 30 de Septiembre 2018 (Pesos)										
Denominación de las Obligaciones Diferentes de Financiamiento (c)	Fecha del Contrato (d)	Fecha de Inicio de operación del proyecto (e)	Fecha de vencimiento (f)	Monto de la Inversión pactado (g)	Plazo Pactado (h)	Monto promedio mensual del pago de la contraprestación (i)	Monto promedio mensual del pago de la contraprestación correspondiente al pago de inversión (j)	Monto pagado de la inversión al XX de XXXX de 20XX (k)	Monto pagado de la Inversión actualizado al XXde XXXXDE 20XX (l)	Saldo pendiente por pagar de la inversión al XX de XXXX de 20XX (m=gl)
<b>A. Asociaciones Público privadas</b>										
(APP's) A=a+	0	0	0	0	0	0	0	0	0	0
a) APP1	0	0	0	0	0	0	0	0	0	0
b) APP2	0	0	0	0	0	0	0	0	0	0
c) APP3	0	0	0	0	0	0	0	0	0	0
d)APP X	0	0	0	0	0	0	0	0	0	0
NO APLICA										
<b>B. Otros Instr</b>										
a) Otro Instru	0	0	0	0	0	0	0	0	0	0
b) Otro Instru	0	0	0	0	0	0	0	0	0	0
c) Otro Instru	0	0	0	0	0	0	0	0	0	0
d) Otro Instru	0	0	0	0	0	0	0	0	0	0
<b>C. Total de Obligaciones Diferentes de Financiamiento (C=A+B)</b>										
	0	0	0	0	0	0	0	0	0	0



## Informe de Avance de Gestión Financiera del Tercer Trimestre 2018

Universidad de Ciencias de la Seguridad de Nuevo León (a)  
Informe de Avance de Gestión Financiera del Tercer Trimestre del 2018  
Balance Presupuestario - LDF  
Del 1 de Enero al 30 de Septiembre de 2018 (b)  
(PESOS)

Concepto (c)	Estimado/ Aprobado (d)	Devengado	Recaudado/ Pagado
<b>A. Ingresos Totales (A = A1+A2+A3)</b>	96,407,432	60,811,152	60,811,152
A1. Ingresos de Libre Disposición	96,407,432	60,811,152	60,811,152
A2. Transferencias Federales Etiquetadas			
A3. Financiamiento Neto	0	0	0
<b>B. Egresos Presupuestarios<sup>1</sup> (B = B1+B2)</b>	96,407,432	61,118,907	60,030,370
B1. Gasto No Etiquetado (sin incluir Amortización de la Deuda Pública)	96,407,432	61,118,907	60,030,370
B2. Gasto Etiquetado (sin incluir Amortización de la Deuda Pública)			
<b>C. Remanentes del Ejercicio Anterior (C = C1 + C2)</b>		0	0
C1. Remanentes de Ingresos de Libre Disposición aplicados en el periodo			
C2. Remanentes de Transferencias Federales Etiquetadas aplicados en el periodo			
<b>I. Balance Presupuestario (I = A - B + C)</b>	0	(307,754)	780,782
<b>II. Balance Presupuestario sin Financiamiento Neto (II = I - A3)</b>	0	(307,754)	780,782
<b>III. Balance Presupuestario sin Financiamiento Neto y sin Remanentes del Ejercicio Anterior (III = II - C)</b>	0	(307,754)	780,782

Concepto	Aprobado	Devengado	Pagado
<b>E. Intereses, Comisiones y Gastos de la Deuda (E = E1+E2)</b>	0	0	0
E1. Intereses, Comisiones y Gastos de la Deuda con Gasto No Etiquetado			
E2. Intereses, Comisiones y Gastos de la Deuda con Gasto Etiquetado			
<b>IV. Balance Primario (IV = III - E)</b>	0	(307,754)	780,782

LA NUEVA INDEPENDENCIA

www.nl.gob.mx



87.45

Universidad de Ciencias de la Seguridad del Estado de Nuevo León (UCS)



## Informe de Avance de Gestión Financiera del Tercer Trimestre 2018

Concepto	Estimado/ Aprobado	Devengado	Recaudado/ Pagado
<b>F. Financiamiento (F = F1 + F2)</b>	0	0	0
F1. Financiamiento con Fuente de Pago de Ingresos de Libre Disposición			
F2. Financiamiento con Fuente de Pago de Transferencias Federales Etiquetadas			
<b>G. Amortización de la Deuda (G = G1 + G2)</b>	0	0	0
G1. Amortización de la Deuda Pública con Gasto No Etiquetado			
G2. Amortización de la Deuda Pública con Gasto Etiquetado			
<b>A3. Financiamiento Neto (A3 = F - G)</b>	0	0	0

Concepto	Estimado/ Aprobado	Devengado	Recaudado/ Pagado
A1. Ingresos de Libre Disposición	96,407,432	60,811,152	60,811,152
<b>A3.1 Financiamiento Neto con Fuente de Pago de Ingresos de Libre Disposición (A3.1 = F1 - G1)</b>	0	0	0
F1. Financiamiento con Fuente de Pago de Ingresos de Libre Disposición	0	0	0
G1. Amortización de la Deuda Pública con Gasto No Etiquetado	0	0	0
B1. Gasto No Etiquetado (sin incluir Amortización de la Deuda Pública)	96,407,432	61,118,907	60,030,370
C1. Remanentes de Ingresos de Libre Disposición aplicados en el periodo		0	0
<b>V. Balance Presupuestario de Recursos Disponibles (V = A1 + A3.1 - B1 + C1)</b>	0	(307,754)	780,782
<b>VI. Balance Presupuestario de Recursos Disponibles sin Financiamiento Neto (VI = V - A3.1)</b>	0	(307,754)	780,782

LA NUEVA INDEPENDENCIA

www.nl.gob.mx



87.46

Universidad de Ciencias de la Seguridad del Estado de Nuevo León (UCS)



## Informe de Avance de Gestión Financiera del Tercer Trimestre 2018

Concepto	Estimado/ Aprobado	Devengado	Recaudado/ Pagado
A2. Transferencias Federales Etiquetadas	0	0	0
A3.2 Financiamiento Neto con Fuente de Pago de Transferencias Federales Etiquetadas (A3.2 = F2 - G2)	0	0	0
F2. Financiamiento con Fuente de Pago de Transferencias Federales Etiquetadas	0	0	0
G2. Amortización de la Deuda Pública con Gasto Etiquetado	0	0	0
B2. Gasto Etiquetado (sin incluir Amortización de la Deuda Pública)	0	0	0
C2. Remanentes de Transferencias Federales Etiquetadas aplicados en el periodo		0	0
<b>VII. Balance Presupuestario de Recursos Etiquetados (VII = A2 + A3.2 - B2 + C2)</b>	<b>0</b>	<b>0</b>	<b>0</b>
<b>VIII. Balance Presupuestario de Recursos Etiquetados sin Financiamiento Neto (VIII = VII - A3.2)</b>	<b>0</b>	<b>0</b>	<b>0</b>

LA NUEVA INDEPENDENCIA

[www.nl.gob.mx](http://www.nl.gob.mx)



87.47

Universidad de Ciencias de la Seguridad del Estado de Nuevo León (UCS)



## Informe de Avance de Gestión Financiera del Tercer Trimestre 2018

Universidad de Ciencias de la Seguridad de Nuevo León (a) Estado Analítico de Ingresos Detallado - LDF Del 1 de Enero al 30 de Septiembre de 2018 (b) (PESOS)						
Concepto (c)	Ingreso					Diferencia (e)
	Estimado (d)	Ampliaciones/ (Reducciones)	Modificado	Devengado	Recaudado	
<b>Ingresos de Libre Disposición</b>						
A. Impuestos			0			0
B. Cuotas y Aportaciones de Seguridad Social			0			0
C. Contribuciones de Mejoras			0			0
D. Derechos			0			0
E. Productos			0			0
F. Aprovechamientos			0			0
G. Ingresos por Ventas de Bienes y Servicios			0			0
H. Participaciones	0		0	0	0	0
(H=h1+h2+h3+h4+h5+h6+h7+h8+h9+h10+h11)						
h1) Fondo General de Participaciones			0			0
h2) Fondo de Fomento Municipal			0			0
h3) Fondo de Fiscalización y Recaudación			0			0
h4) Fondo de Compensación			0			0
h5) Fondo de Extracción de Hidrocarburos			0			0
h6) Impuesto Especial Sobre Producción y Servicios			0			0
h7) 0.136% de la Recaudación Federal Participable			0			0
h8) 3.17% Sobre Extracción de Petróleo			0			0
h9) Gasolinjas y Diésel			0			0
h10) Fondo del Impuesto Sobre la Renta			0			0
h11) Fondo de Estabilización de los Ingresos de las Entidades Federativas			0			0
I. Incentivos Derivados de la Colaboración Fiscal	0		0	0	0	0
(I=i1+i2+i3+i4+i5)						
i1) Tenencia o Uso de Vehículos			0			0
i2) Fondo de Compensación ISAN			0			0
i3) Impuesto Sobre Automóviles Nuevos			0			0
i4) Fondo de Compensación de Repecos-Intermedios			0			0
i5) Otros Incentivos Económicos			0			0
J. Transferencias	96,407,432	0	96,407,432	60,811,152	60,811,152	(35,596,280)
K. Convenios	0		0	0	0	0
k1) Otros Convenios y Subsidios			0			0
L. Otros Ingresos de Libre Disposición (L=l1+l2)	0		0	0	0	0
l1) Participaciones en Ingresos Locales			0			0
l2) Otros Ingresos de Libre Disposición			0			0





## Informe de Avance de Gestión Financiera del Tercer Trimestre 2018

<b>I. Total de Ingresos de Libre Disposición (I=A+B+C+D+E+F+G+H+I+J+K+L)</b>	<b>96,407,432</b>	<b>0</b>	<b>96,407,432</b>	<b>60,811,152</b>	<b>60,811,152</b>	<b>(35,596,280)</b>
<b>Ingresos Excedentes de Ingresos de Libre Disposición</b>						
<b>Transferencias Federales Etiquetadas</b>						
<b>A. Aportaciones (A=a1+a2+a3+a4+a5+a6+a7+a8)</b>	<b>0</b>	<b>0</b>	<b>0</b>	<b>0</b>	<b>0</b>	<b>0</b>
a1) Fondo de Aportaciones para la Nómina Educativa y Gasto Operativo			0			0
a2) Fondo de Aportaciones para los Servicios de Salud			0			0
a3) Fondo de Aportaciones para la Infraestructura Social			0			0
a4) Fondo de Aportaciones para el Fortalecimiento de los Municipios y de las Demarcaciones Territoriales del Distrito Federal			0			0
a5) Fondo de Aportaciones Múltiples			0			0
a6) Fondo de Aportaciones para la Educación Tecnológica y de Adultos			0			0
a7) Fondo de Aportaciones para la Seguridad Pública de los Estados y del Distrito Federal			0			0
a8) Fondo de Aportaciones para el Fortalecimiento de las Entidades Federativas			0			0
<b>B. Convenios (B=b1+b2+b3+b4)</b>	<b>0</b>	<b>0</b>	<b>0</b>	<b>0</b>	<b>0</b>	<b>0</b>
b1) Convenios de Protección Social en Salud			0			0
b2) Convenios de Descentralización			0			0
b3) Convenios de Reasignación			0			0
b4) Otros Convenios y Subsidios			0			0
<b>C. Fondos Distintos de Aportaciones (C=c1+c2)</b>	<b>0</b>	<b>0</b>	<b>0</b>	<b>0</b>	<b>0</b>	<b>0</b>
c1) Fondo para Entidades Federativas y Municipios Productores de Hidrocarburos			0			0
c2) Fondo Minero			0			0
<b>D. Transferencias, Subsidios y Subvenciones, y Pensiones y Jubilaciones</b>			<b>0</b>			<b>0</b>
<b>E. Otras Transferencias Federales Etiquetadas</b>			<b>0</b>			<b>0</b>

LA NUEVA INDEPENDENCIA

[www.nl.gob.mx](http://www.nl.gob.mx)



87.49

Universidad de Ciencias de la Seguridad del Estado de Nuevo León (UCS)



## Informe de Avance de Gestión Financiera del Tercer Trimestre 2018

II. Total de Transferencias Federales Etiquetadas (II = A + B + C + D + E)	0	0	0	0	0	0
III. Ingresos Derivados de Financiamientos (III = A)	0	0	0	0	0	0
A. Ingresos Derivados de Financiamientos			0			0
IV. Total de Ingresos (IV = I + II + III)	96,407,432	0	96,407,432	60,811,152	60,811,152	(35,596,280)
<b>Datos Informativos</b>						
1. Ingresos Derivados de Financiamientos con Fuente de Pago de Ingresos de Libre Disposición			0			0
2. Ingresos Derivados de Financiamientos con Fuente de Pago de Transferencias Federales Etiquetadas			0			0
3. Ingresos Derivados de Financiamientos (3 = 1 + 2)	0	0	0	0	0	0

LA NUEVA INDEPENDENCIA

[www.nl.gob.mx](http://www.nl.gob.mx)



87.50

Universidad de Ciencias de la Seguridad del Estado de Nuevo León (UCS)



## Informe de Avance de Gestión Financiera del Tercer Trimestre 2018

Universidad de Ciencias de la Seguridad de Nuevo León (a) Informe de Avance de Gestión Financiera del Tercer Trimestre del 2018 Estado Analítico del Ejercicio del Presupuesto de Egresos Detallado - LDF Clasificación por Objeto del Gasto (Capítulo y Concepto) Del 1 de Enero al 30 de Septiembre de 2018 (b) (PESOS)						
Concepto (c)	Egresos					Subejercicio (e)
	Aprobado (d)	Ampliaciones/ (Reducciones)	Modificado	Devengado	Pagado	
<b>I. Gasto No Etiquetado (I=A+B+C+D+E+F+G+H+I)</b>	96,407,432	0	96,407,432	61,118,907	60,030,370	35,288,525
<b>A. Servicios Personales (A=a1+a2+a3+a4+a5+a6+a7)</b>	33,350,770	0	33,350,770	26,127,259	25,941,487	7,223,511
a1) Remuneraciones al Personal de Carácter Permanente	12,656,210	0	12,656,210	10,161,354	10,161,354	2,494,856
a2) Remuneraciones al Personal de Carácter Transitorio	15,000,000	0	15,000,000	12,775,467	12,589,695	2,224,533
a3) Remuneraciones Adicionales y Especiales	2,798,878	0	2,798,878	1,065,943	1,065,943	1,732,935
a4) Seguridad Social	2,270,422	0	2,270,422	1,861,724	1,861,724	408,698
a5) Otras Prestaciones Sociales y Económicas	625,260	0	625,260	262,770	262,770	362,490
a6) Previsiones	0	0	0	0	0	0
a7) Pago de Estímulos a Servidores Públicos	0	0	0	0	0	0
<b>B. Materiales y Suministros (B=b1+b2+b3+b4+b5+b6+b7+b8+b9)</b>	43,009,097	(110,000)	42,899,097	24,664,807	24,309,205	18,234,290
b1) Materiales de Administración, Emisión de Documentos y Artículos Oficiales	3,538,063	(415,000)	3,123,063	2,081,275	1,802,120	1,041,789
b2) Alimentos y Utensilios	35,699,324	0	35,699,324	20,771,620	20,762,567	14,927,704
b3) Materias Primas y Materiales de Producción y Comercialización	302	0	302	189	189	113
b4) Materiales y Artículos de Construcción y de Reparación	588,042	(33,500)	554,542	253,824	216,567	300,718
b5) Productos Químicos, Farmacéuticos y de Laboratorio	812,277	(1,500)	810,777	120,817	99,552	689,960
b6) Combustibles, Lubricantes y Aditivos	1,250,000	0	1,250,000	986,324	986,324	263,676
b7) Vestuario, Blancos, Prendas de Protección y Artículos Deportivos	1,015,612	300,000	1,315,612	314,306	314,306	1,001,306
b8) Materiales y Suministros Para Seguridad	0	0	0	0	0	0
b9) Herramientas, Refacciones y Accesorios Menores	105,477	40,000	145,477	136,450	127,579	9,026
<b>C. Servicios Generales (C=c1+c2+c3+c4+c5+c6+c7+c8+c9)</b>	17,667,565	(118,000)	17,549,565	9,555,301	9,096,306	7,994,264
c1) Servicios Básicos	6,064,026	(20,000)	6,044,026	4,547,878	4,428,773	1,496,148
c2) Servicios de Arrendamiento	235,623	0	235,623	152,790	151,096	82,833
c3) Servicios Profesionales, Científicos, Técnicos y Otros Servicios	3,425,649	(478,000)	2,947,649	773,503	768,959	2,174,146
c4) Servicios Financieros, Bancarios y Comerciales	172,011	0	172,011	120,394	120,394	51,617
c5) Servicios de Instalación, Reparación, Mantenimiento y Conservación	5,600,288	180,000	5,780,288	2,883,491	2,568,522	2,896,796
c6) Servicios de Comunicación Social y Publicidad	207,853	0	207,853	0	0	207,853
c7) Servicios de Traslado y Viajes	1,830,615	200,000	2,030,615	1,000,031	986,858	1,030,584
c8) Servicios Oficiales	91,735	0	91,735	57,230	51,720	34,505
c9) Otros Servicios Generales	39,766	0	39,766	19,985	19,985	19,781



## Informe de Avance de Gestión Financiera del Tercer Trimestre 2018

D. Transferencias, Asignaciones, Subsidios y Otras Ayudas (D=d1+d2+d3+d4+d5+d6+d7+d8+d9)	0	0	0	0	0	0
d1) Transferencias Internas y Asignaciones al Sector Público			0			0
d2) Transferencias al Resto del Sector Público			0			0
d3) Subsidios y Subvenciones			0			0
d4) Ayudas Sociales			0			0
d5) Pensiones y Jubilaciones			0			0
d6) Transferencias a Fideicomisos, Mandatos y Otros Análogos			0			0
d7) Transferencias a la Seguridad Social			0			0
d8) Donativos			0			0
d9) Transferencias al Exterior			0			0
E. Bienes Muebles, Inmuebles e Intangibles (E=e1+e2+e3+e4+e5+e6+e7+e8+e9)	2,380,000	228,000	2,608,000	771,540	683,373	1,836,460
e1) Mobiliario y Equipo de Administración	800,000	50,000	850,000	503,024	414,857	346,976
e2) Mobiliario y Equipo Educativo y Recreativo	380,000	0	380,000	14,997	14,997	365,003
e3) Equipo e Instrumental Médico y de Laboratorio			0			0
e4) Vehículos y Equipo de Transporte			0			0
e5) Equipo de Defensa y Seguridad			0			0
e6) Maquinaria, Otros Equipos y Herramientas	1,200,000	0	1,200,000	75,859	75,859	1,124,141
e7) Activos Biológicos			0			0
e8) Bienes Inmuebles			0			0
e9) Activos Intangibles	0	178,000	178,000	177,660	177,660	340
F. Inversión Pública (F=f1+f2+f3)	0	0	0	0	0	0
f1) Obra Pública en Bienes de Dominio Público			0			0
f2) Obra Pública en Bienes Propios			0			0
f3) Proyectos Productivos y Acciones de Fomento			0			0
G. Inversiones Financieras y Otras Provisiones (G=g1+g2+g3+g4+g5+g6+g7)	0	0	0	0	0	0
g1) Inversiones Para el Fomento de Actividades Productivas			0			0
g2) Acciones y Participaciones de Capital			0			0
g3) Compra de Títulos y Valores			0			0
g4) Concesión de Préstamos			0			0
g5) Inversiones en Fideicomisos, Mandatos y Otros Análogos			0			0
Fideicomiso de Desastres Naturales (Informativo)			0			0
g6) Otras Inversiones Financieras			0			0
g7) Provisiones para Contingencias y Otras Erogaciones Especiales			0			0
H. Participaciones y Aportaciones (H=h1+h2+h3)	0	0	0	0	0	0
h1) Participaciones			0			0
h2) Aportaciones			0			0
h3) Convenios			0			0
I. Deuda Pública (I=i1+i2+i3+i4+i5+i6+i7)	0	0	0	0	0	0
i1) Amortización de la Deuda Pública			0			0
i2) Intereses de la Deuda Pública			0			0
i3) Comisiones de la Deuda Pública			0			0
i4) Gastos de la Deuda Pública			0			0
i5) Costo por Coberturas			0			0
i6) Apoyos Financieros			0			0
i7) Adeudos de Ejercicios Fiscales Anteriores (ADEFAS)			0			0



## Informe de Avance de Gestión Financiera del Tercer Trimestre 2018

II. Gasto Etiquetado (II=A+B+C+D+E+F+G+H+I)	0	0	0	0	0	0	0
A. Servicios Personales (A=a1+a2+a3+a4+a5+a6+a7)	0	0	0	0	0	0	0
a1) Remuneraciones al Personal de Carácter Permanente							
a2) Remuneraciones al Personal de Carácter Transitorio							
a3) Remuneraciones Adicionales y Especiales							
a4) Seguridad Social							
a5) Otras Prestaciones Sociales y Económicas							
a6) Previsiones							
a7) Pago de Estímulos a Servidores Públicos							
B. Materiales y Suministros (B=b1+b2+b3+b4+b5+b6+b7+b8+b9)	0	0	0	0	0	0	0
b1) Materiales de Administración, Emisión de Documentos y Artículos Oficiales							
b2) Alimentos y Utensilios							
b3) Materias Primas y Materiales de Producción y Comercialización							
b4) Materiales y Artículos de Construcción y de Reparación							
b5) Productos Químicos, Farmacéuticos y de Laboratorio							
b6) Combustibles, Lubricantes y Aditivos							
b7) Vestuario, Blancos, Prendas de Protección y Artículos Deportivos							
b8) Materiales y Suministros Para Seguridad							
b9) Herramientas, Refacciones y Accesorios Menores							
C. Servicios Generales (C=c1+c2+c3+c4+c5+c6+c7+c8+c9)	0	0	0	0	0	0	0
c1) Servicios Básicos							
c2) Servicios de Arrendamiento							
c3) Servicios Profesionales, Científicos, Técnicos y Otros Servicios							
c4) Servicios Financieros, Bancarios y Comerciales							
c5) Servicios de Instalación, Reparación, Mantenimiento y Conservación							
c6) Servicios de Comunicación Social y Publicidad							
c7) Servicios de Traslado y Viáticos							
c8) Servicios Oficiales							
c9) Otros Servicios Generales							
D. Transferencias, Asignaciones, Subsidios y Otras Ayudas (D=d1+d2+d3+d4+d5+d6+d7+d8+d9)	0	0	0	0	0	0	0
d1) Transferencias Internas y Asignaciones al Sector Público							
d2) Transferencias al Resto del Sector Público							
d3) Subsidios y Subvenciones							
d4) Ayudas Sociales							
d5) Pensiones y Jubilaciones							
d6) Transferencias a Fideicomisos, Mandatos y Otros Análogos							
d7) Transferencias a la Seguridad Social							
d8) Donativos							
d9) Transferencias al Exterior							
E. Bienes Muebles, Inmuebles e Intangibles (E=e1+e2+e3+e4+e5+e6+e7+e8+e9)	0	0	0	0	0	0	0
e1) Mobiliario y Equipo de Administración							
e2) Mobiliario y Equipo Educativo y Recreativo							
e3) Equipo e Instrumental Médico y de Laboratorio							
e4) Vehículos y Equipo de Transporte							
e5) Equipo de Defensa y Seguridad							
e6) Maquinaria, Otros Equipos y Herramientas							
e7) Activos Biológicos							
e8) Bienes Inmuebles							
e9) Activos Intangibles							

LA NUEVA INDEPENDENCIA

www.nl.gob.mx



87.53

Universidad de Ciencias de la Seguridad del Estado de Nuevo León (UCS)



## Informe de Avance de Gestión Financiera del Tercer Trimestre 2018

F. Inversión Pública (F=f1+f2+f3)	0	0	0	0	0	0
f1) Obra Pública en Bienes de Dominio Público						
f2) Obra Pública en Bienes Propios						
f3) Proyectos Productivos y Acciones de Fomento						
G. Inversiones Financieras y Otras Provisiones (G=g1+g2+g3+g4+g5+g6+g7)	0	0	0	0	0	0
g1) Inversiones Para el Fomento de Actividades Productivas						
g2) Acciones y Participaciones de Capital						
g3) Compra de Títulos y Valores						
g4) Concesión de Préstamos						
g5) Inversiones en Fideicomisos, Mandatos y Otros Análogos						
Fideicomiso de Desastres Naturales (Informativo)						
g6) Otras Inversiones Financieras						
g7) Provisiones para Contingencias y Otras Erogaciones Especiales						
H. Participaciones y Aportaciones (H=h1+h2+h3)	0	0	0	0	0	0
h1) Participaciones						
h2) Aportaciones						
h3) Convenios						
I. Deuda Pública (I=i1+i2+i3+i4+i5+i6+i7)	0	0	0	0	0	0
i1) Amortización de la Deuda Pública						
i2) Intereses de la Deuda Pública						
i3) Comisiones de la Deuda Pública						
i4) Gastos de la Deuda Pública						
i5) Costo por Coberturas						
i6) Apoyos Financieros						
i7) Adeudos de Ejercicios Fiscales Anteriores (ADEFAS)						
III. Total de Egresos (III = I + II)	96,407,432	0	96,407,432	61,118,907	60,030,370	35,288,525

LA NUEVA INDEPENDENCIA

www.nl.gob.mx



87.54

Universidad de Ciencias de la Seguridad del Estado de Nuevo León (UCS)



## Informe de Avance de Gestión Financiera del Tercer Trimestre 2018

Universidad de Ciencias de la Seguridad de Nuevo León (a) Informe de Avance de Gestión Financiera del Tercer Trimestre del 2018 Estado Analítico del Ejercicio del Presupuesto de Egresos Detallado - LDF Clasificación Administrativa Del 1 de Enero al 30 de Septiembre de 2018 (b) (PESOS)						
Concepto (c)	Egresos					Subejercicio (e)
	Aprobado (d)	Ampliaciones/ (Reducciones)	Modificado	Devengado	Pagado	
I. Gasto No Etiquetado (I=A+B+C+D+E+F+G+H)	96,407,432	0	96,407,432	61,118,907	60,030,370	35,288,525
UNIVERSIDAD DE CIENCIAS DE LA SEGURIDAD	96,407,432	0	96,407,432	61,118,907	60,030,370	35,288,525
						0
						0
						0
						0
						0
						0
						0
						0
						0
						0
						0
						0
						0
						0
						0
						0
						0
						0
						0
II. Gasto Etiquetado (II=A+B+C+D+E+F+G+H)	0	0	0	0	0	0
						0
						0
						0
						0
						0
						0
						0
						0
						0
						0
						0
						0
						0
						0
						0
III. Total de Egresos (III = I + II)	96,407,432	0	96,407,432	61,118,907	60,030,370	35,288,525

## Informe de Avance de Gestión Financiera del Tercer Trimestre 2018

<b>Universidad de Ciencias de la Seguridad de Nuevo León</b> Informe de Avance de Gestión Financiera del Tercer Trimestre del 2018 Estado Analítico del Ejercicio del Presupuesto de Egresos Clasificación Funcional (Finalidad y Función) Del 1 de Enero al 30 de Septiembre de 2018
---

Concepto	Egresos					Subejercicio 6 = (3 - 4)
	Aprobado	Ampliaciones/	Modificado	Devengado	Pagado	
	1	2	3 = (1 + 2)	4	5	
<b>Gobierno</b>	96,407,432	0	96,407,432	61,118,907	60,030,370	35,288,525
Legislación	96,407,432	0	96,407,432	61,118,907	60,030,370	35,288,525
Justicia			0			0
Coordinación de la Política de Gobierno			0			0
Relaciones Exteriores			0			0
Asuntos Financieros y Hacendarios			0			0
Seguridad Nacional			0			0
Asuntos de Orden Público y de Seguridad Interior			0			0
Otros Servicios Generales			0			0
<b>Desarrollo Social</b>	0	0	0	0	0	0
Protección Ambiental			0			0
Vivienda y Servicios a la Comunidad			0			0
Salud			0			0
Recreación, Cultura y Otras Manifestaciones Sociales			0			0
Educación			0			0
Protección Social			0			0
Otros Asuntos Sociales			0			0
<b>Desarrollo Económico</b>	0	0	0	0	0	0
Asuntos Económicos, Comerciales y Laborales en General			0			0
Agropecuaria, Silvicultura, Pesca y Caza			0			0
Combustibles y Energía			0			0
Minería, Manufacturas y Construcción			0			0
Transporte			0			0
Comunicaciones			0			0
Turismo			0			0
Ciencia, Tecnología e Innovación			0			0
Otras Industrias y Otros Asuntos Económicos			0			0
<b>Otras no Clasificadas en Funciones Anteriores</b>	0	0	0	0	0	0
Transacciones de la Deuda Pública / Costo Financiero de la			0			0
Transferencias, Participaciones y Aportaciones entre Diferentes			0			0
Saneamiento del Sistema Financiero			0			0
Adeudos de Ejercicios Fiscales Anteriores			0			0
<b>Total del Gasto</b>	<b>96,407,432</b>	<b>0</b>	<b>96,407,432</b>	<b>61,118,907</b>	<b>60,030,370</b>	<b>35,288,525</b>

LA NUEVA INDEPENDENCIA

[www.nl.gob.mx](http://www.nl.gob.mx)



87.56



## Informe de Avance de Gestión Financiera del Tercer Trimestre 2018

Universidad de Ciencias de la Seguridad de Nuevo León (a) Informe de Avance de Gestión Financiera del Tercer Trimestre del 2018 Estado Analítico del Ejercicio del Presupuesto de Egresos Detallado - LDF Clasificación de Servicios Personales por Categoría Del 1 de Enero al 30 de Septiembre de 2018 (b) (PESOS)						
Concepto (c)	Egresos					Subejercicio (e)
	Aprobado (d)	Ampliaciones/ (Reducciones)	Modificado	Devengado	Pagado	
<b>I. Gasto No Etiquetado (I=A+B+C+D+E+F)</b>	33,350,770	0	33,350,770	26,127,259	25,941,487	7,223,511
A. Personal Administrativo y de Servicio Público	33,350,770	0	33,350,770	26,127,259	25,941,487	7,223,511
B. Magisterio			0			0
C. Servicios de Salud (C=c1+c2)	0	0	0	0	0	0
c1) Personal Administrativo			0			0
c2) Personal Médico, Paramédico y afín			0			0
D. Seguridad Pública			0			0
E. Gastos asociados a la implementación de nuevas leyes	0	0	0	0	0	0
e1) Nombre del Programa o Ley 1			0			0
e2) Nombre del Programa o Ley 2			0			0
F. Sentencias laborales definitivas			0			0
<b>II. Gasto Etiquetado (II=A+B+C+D+E+F)</b>	0	0	0	0	0	0
A. Personal Administrativo y de Servicio Público			0			0
B. Magisterio			0			0
C. Servicios de Salud (C=c1+c2)	0	0	0	0	0	0
c1) Personal Administrativo			0			0
c2) Personal Médico, Paramédico y afín			0			0
D. Seguridad Pública			0			0
E. Gastos asociados a la implementación de nuevas leyes	0	0	0	0	0	0
e1) Nombre del Programa o Ley 1			0			0
e2) Nombre del Programa o Ley 2			0			0
F. Sentencias laborales definitivas			0			0
<b>III. Total del Gasto en Servicios Personales (III = I + II)</b>	33,350,770	0	33,350,770	26,127,259	25,941,487	7,223,511

LA NUEVA INDEPENDENCIA

[www.nl.gob.mx](http://www.nl.gob.mx)



87.57

**Informe de Avance de Gestión Financiera  
Tercer Trimestre 2018**

Universidad de Ciencias de la Seguridad de Nuevo León (a) Informe de Avance de Gestión Financiera del Tercer Trimestre del 2018 Proyecciones de Ingresos - LDF (PESOS) (CIFRAS NOMINALES)						
Concepto (b)	Año en Cuestión 2019 (de iniciativa de Ley) (c)	2020 (d)	2021 (d)	2022 (d)	2023 (d)	2024 (d)
<b>1. Ingresos de Libre Disposición (1=A+B+C+D+E+F+G+H+I+J+K+L)</b>	<b>101,227,804</b>	<b>106,289,194</b>	<b>111,603,654</b>	<b>117,183,837</b>	<b>123,043,028</b>	<b>129,195,180</b>
A. Impuestos	0	0	0	0	0	0
B. Cuotas y Aportaciones de Seguridad Social	0	0	0	0	0	0
C. Contribuciones de Mejoras	0	0	0	0	0	0
D. Derechos	0	0	0	0	0	0
E. Productos	0	0	0	0	0	0
F. Aprovechamientos	0	0	0	0	0	0
G. Ingresos por Ventas de Bienes y Servicios	0	0	0	0	0	0
H. Participaciones	0	0	0	0	0	0
I. Incentivos Derivados de la Colaboración Fiscal	0	0	0	0	0	0
J. Transferencias	101,227,804	106,289,194	111,603,654	117,183,837	123,043,028	129,195,180
K. Convenios	0	0	0	0	0	0
L. Otros Ingresos de Libre Disposición	0	0	0	0	0	0
<b>2. Transferencias Federales Etiquetadas (2=A+B+C+D+E)</b>	<b>0</b>	<b>0</b>	<b>0</b>	<b>0</b>	<b>0</b>	<b>0</b>
A. Aportaciones	0	0	0	0	0	0
B. Convenios	0	0	0	0	0	0
C. Fondos Distintos de Aportaciones	0	0	0	0	0	0
D. Transferencias, Subsidios y Subvenciones, y Pensiones y Jubilaciones	0	0	0	0	0	0
E. Otras Transferencias Federales Etiquetadas	0	0	0	0	0	0
<b>3. Ingresos Derivados de Financiamientos (3=A)</b>	<b>0</b>	<b>0</b>	<b>0</b>	<b>0</b>	<b>0</b>	<b>0</b>
A. Ingresos Derivados de Financiamientos	0	0	0	0	0	0
<b>4. Total de Ingresos Proyectados (4=1+2+3)</b>	<b>101,227,804</b>	<b>106,289,194</b>	<b>111,603,654</b>	<b>117,183,837</b>	<b>123,043,028</b>	<b>129,195,180</b>
<b>Datos Informativos</b>						
1. Ingresos Derivados de Financiamientos con Fuente de Pago de Recursos de Libre Disposición	0	0	0	0	0	0
2. Ingresos derivados de Financiamientos con Fuente de Pago de Transferencias Federales Etiquetadas	0	0	0	0	0	0
3. Ingresos Derivados de Financiamiento (3 = 1 + 2)	0	0	0	0	0	0

**Informe de Avance de Gestión Financiera  
Tercer Trimestre 2018**

Universidad de Ciencias de la Seguridad de Nuevo León (a) Informe de Avance de Gestión Financiera del Tercer Trimestre del 2018 Proyecciones de Egresos - LDF (PESOS) (CIFRAS NOMINALES)						
Concepto (b)	Año en Cuestión 2019 (de proyecto de presupuesto) (c)	2020 (d)	2021 (d)	2022 (d)	2023 (d)	2024 (d)
<b>1. Gasto No Etiquetado (1=A+B+C+D+E+F+G+H+I)</b>	<b>101,227,804</b>	<b>106,289,194</b>	<b>111,603,654</b>	<b>117,183,837</b>	<b>123,043,028</b>	<b>129,195,180</b>
A. Servicios Personales	0	0	0	0	0	0
B. Materiales y Suministros	0	0	0	0	0	0
C. Servicios Generales	0	0	0	0	0	0
D. Transferencias, Asignaciones, Subsidios y Otras Ayudas	101,227,804	106,289,194	111,603,654	117,183,837	123,043,028	129,195,180
E. Bienes Muebles, Inmuebles e Intangibles	0	0	0	0	0	0
F. Inversión Pública	0	0	0	0	0	0
G. Inversiones Financieras y Otras Provisiones	0	0	0	0	0	0
H. Participaciones y Aportaciones	0	0	0	0	0	0
I. Deuda Pública	0	0	0	0	0	0
<b>2. Gasto Etiquetado (2=A+B+C+D+E+F+G+H+I)</b>	<b>0</b>	<b>0</b>	<b>0</b>	<b>0</b>	<b>0</b>	<b>0</b>
A. Servicios Personales	0	0	0	0	0	0
B. Materiales y Suministros	0	0	0	0	0	0
C. Servicios Generales	0	0	0	0	0	0
D. Transferencias, Asignaciones, Subsidios y Otras Ayudas	0	0	0	0	0	0
E. Bienes Muebles, Inmuebles e Intangibles	0	0	0	0	0	0
F. Inversión Pública	0	0	0	0	0	0
G. Inversiones Financieras y Otras Provisiones	0	0	0	0	0	0
H. Participaciones y Aportaciones	0	0	0	0	0	0
I. Deuda Pública	0	0	0	0	0	0
<b>3. Total de Egresos Proyectados (3 = 1 + 2)</b>	<b>101,227,804</b>	<b>106,289,194</b>	<b>111,603,654</b>	<b>117,183,837</b>	<b>123,043,028</b>	<b>129,195,180</b>

**Informe de Avance de Gestión Financiera  
Tercer Trimestre 2018**

Universidad de Ciencias de la Seguridad de Nuevo León (a) Informe de Avance de Gestión Financiera del Tercer Trimestre del 2018 Resultados de Ingresos - LDF (PESOS)						
Concepto (b)	2013 (c)	2014 (c)	2015 (c)	2016 (c)	2017 (c)	2018 (d)
<b>1. Ingresos de Libre Disposición (1=A+B+C+D+E+F+G+H+I+J+K+L)</b>	<b>69,514,546</b>	<b>98,984,961</b>	<b>101,306,423</b>	<b>86,960,276</b>	<b>62,256,622</b>	<b>13,481,286</b>
A. Impuestos	0	0	0	0	0	0
B. Cuotas y Aportaciones de Seguridad Social	0	0	0	0	0	0
C. Contribuciones de Mejoras	0	0	0	0	0	0
D. Derechos	0	0	0	0	0	0
E. Productos	0	0	0	0	0	0
F. Aprovechamientos	0	0	0	0	0	0
G. Ingresos por Ventas de Bienes y Servicios	0	0	0	0	0	0
H. Participaciones	0	0	0	0	0	0
I. Incentivos Derivados de la Colaboración Fiscal	0	0	0	0	0	0
J. Transferencias	69,514,546	98,984,961	101,306,423	86,960,276	62,256,622	13,481,286
K. Convenios	0	0	0	0	0	0
L. Otros Ingresos de Libre Disposición	0	0	0	0	0	0
<b>2. Transferencias Federales Etiquetadas (2=A+B+C+D+E)</b>	<b>0</b>	<b>0</b>	<b>0</b>	<b>0</b>	<b>0</b>	<b>0</b>
A. Aportaciones	0	0	0	0	0	0
B. Convenios	0	0	0	0	0	0
C. Fondos Distintos de Aportaciones	0	0	0	0	0	0
D. Transferencias, Subsidios y Subvenciones, y Pensiones y Jubilaciones	0	0	0	0	0	0
E. Otras Transferencias Federales Etiquetadas	0	0	0	0	0	0
<b>3. Ingresos Derivados de Financiamientos (3=A)</b>	<b>0</b>	<b>0</b>	<b>0</b>	<b>0</b>	<b>0</b>	<b>0</b>
A. Ingresos Derivados de Financiamientos	0	0	0	0	0	0
<b>4. Total de Resultados de Ingresos (4=1+2+3)</b>	<b>69,514,546</b>	<b>98,984,961</b>	<b>101,306,423</b>	<b>86,960,276</b>	<b>62,256,622</b>	<b>13,481,286</b>
<b>Datos Informativos</b>						
1. Ingresos Derivados de Financiamientos con Fuente de Pago de Recursos de Libre Disposición	0	0	0	0	0	0
2. Ingresos derivados de Financiamientos con Fuente de Pago de Transferencias Federales Etiquetadas	0	0	0	0	0	0
3. Ingresos Derivados de Financiamiento (3 = 1 + 2)	0	0	0	0	0	0

**Informe de Avance de Gestión Financiera**  
**Tercer Trimestre 2018**

Universidad de Ciencias de la Seguridad de Nuevo León (a) Informe de Avance de Gestión Financiera del Tercer Trimestre del 2018 Resultados de Egresos - LDF (PESOS)						
Concepto (b)	2013 (c)	2014 (c)	2015 (c)	2016 (c)	2017 (c)	2018 (d)
<b>1. Gasto No Etiquetado (1=A+B+C+D+E+F+G+H+I)</b>	<b>69,514,546</b>	<b>98,981,961</b>	<b>101,306,423</b>	<b>86,960,276</b>	<b>59,853,819</b>	<b>18,067,167</b>
A. Servicios Personales	26,514,411	27,612,296	23,451,940	20,559,321	18,375,032	8,004,621
B. Materiales y Suministros	22,297,302	51,511,539	63,729,201	50,868,408	25,568,976	7,111,250
C. Servicios Generales	17,678,530	15,732,369	12,807,914	12,890,930	14,272,362	2,658,427
D. Transferencias, Asignaciones, Subsidios y Otras Ayudas	0	0	0	0	0	0
E. Bienes Muebles, Inmuebles e Intangibles	3,024,303	4,125,757	1,317,368	2,641,617	1,637,449	292,869
F. Inversión Pública	0	0	0	0	0	0
G. Inversiones Financieras y Otras Provisiones	0	0	0	0	0	0
H. Participaciones y Aportaciones	0	0	0	0	0	0
I. Deuda Pública	0	0	0	0	0	0
<b>2. Gasto Etiquetado (2=A+B+C+D+E+F+G+H+I)</b>	<b>0</b>	<b>0</b>	<b>0</b>	<b>0</b>	<b>0</b>	<b>0</b>
A. Servicios Personales	0	0	0	0	0	0
B. Materiales y Suministros	0	0	0	0	0	0
C. Servicios Generales	0	0	0	0	0	0
D. Transferencias, Asignaciones, Subsidios y Otras Ayudas	0	0	0	0	0	0
E. Bienes Muebles, Inmuebles e Intangibles	0	0	0	0	0	0
F. Inversión Pública	0	0	0	0	0	0
G. Inversiones Financieras y Otras Provisiones	0	0	0	0	0	0
H. Participaciones y Aportaciones	0	0	0	0	0	0
I. Deuda Pública	0	0	0	0	0	0
<b>3. Total del Resultado de Egresos (3=1+2)</b>	<b>69,514,546</b>	<b>98,981,961</b>	<b>101,306,423</b>	<b>86,960,276</b>	<b>59,853,819</b>	<b>18,067,167</b>

