



**UNIVERSIDAD
DE CIENCIAS DE
LA SEGURIDAD**
Ciencia, Patria y Humanismo

UCS

Universidad de Ciencias de la Seguridad del Estado de Nuevo León



87.1





UNIVERSIDAD DE CIENCIAS DE LA SEGURIDAD DEL ESTADO DE NUEVO LEÓN

ANTECEDENTES

Decreto No. 195 publicado el 15 de abril de 2011, Ley que crea la Universidad de Ciencias de la Seguridad del Estado de Nuevo León como un Organismo Público Descentralizada de la Administración Pública del Estado de Nuevo León. Con personalidad jurídica y patrimonio propio.

MISIÓN

Profesionalizar al personal del Sistema Estatal, formando recurso humano altamente competitivo y especializado en el análisis del delito para la implementación de las mejores prácticas de administración de recursos, prevención, combate e investigación del crimen, buscando incidir con ello, de manera directa, en la mejora continua del servicio público y por ende de la seguridad.

INFORMACIÓN OPERATIVA RELEVANTE

En este segundo trimestre de 2017 ingresaron a la Universidad de Ciencias de la Seguridad del Estado de Nuevo León (UCS) 87 cadetes al curso de formación inicial de policía preventivo, 46 cadetes al curso de formación inicial de protección institucional, 23 cadetes al curso de formación inicial equivalente del sistema penitenciario para el perfil de custodio penitenciario, 62 cadetes al curso de formación inicial equivalente del policía preventivo, 23 cadetes al curso de formación inicial equivalente de protección institucional.

Así mismo, en dicho periodo la UCS graduó 144 elementos activos del curso de reacreditación cuarta generación de Fuerza Civil. Así mismo, se graduaron 21 elementos del curso de formación inicial equivalente de policía preventivo, 23 elementos de formación inicial equivalente de protección institucional y 36 elementos de la segunda generación de Técnico Superior Universitario con duración de dos años en su modalidad de internado.

Cabe mencionar que a la totalidad de este personal se le ha dado hospedaje, capacitación, entrenamiento y alimentación diaria de tres comidas, servicios sanitarios y dormitorios durante el tiempo que dure su formación.

87.2



En la Escuela de Estudios de Posgrado, egresaron 8 alumnos de la maestría en seguridad y 4 alumnos de la especialidad en prevención del delito.

En la Escuela de Educación Continua se impartió dentro del programa círculos académicos el curso de armamento y tiro a cadetes del municipio de Monterrey, así como las conferencias de diálogos para la seguridad dirigido al público en general, dentro del programa de movilidad académica se impartieron cursos de formación básica dirigido a cadetes de las academias municipales de Monterrey, Apodaca, Santa Catarina y San Nicolas. Dentro del programa de círculos académicos se impartieron tres cursos de Derechos Humanos dirigido a efectivos y administrativos municipales.

De conformidad al marco jurídico vigente, establecido en los artículos 63 fracción XIII, 85, fracción X y XXIII y 136 de la Constitución Política del Estado Libre y Soberano de Nuevo León, 52, 61, 65 y 144 al 148 de la Ley de Administración Financiera para el Estado de Nuevo León; 18 fracción II; 21 fracción XV de la Ley Orgánica de la Administración Pública para el Estado de Nuevo León y 2 fracciones V, X y XXIX; 7 de la Ley de Fiscalización Superior del Estado de Nuevo León 52, 53 fracción I a V, 54 y 55 de La ley General de Contabilidad Gubernamental, el Ejecutivo y sus Organismos Descentralizados y Fideicomisos, así como las personas físicas o morales, públicas o privadas que reciban recursos públicos, deberán rendir su Cuenta Pública en forma anual al H. Congreso del Estado, en los términos y plazos que esta misma legislación establece.

87.3

**Informe de Avance de Gestión Financiera
Segundo Trimestre 2017**



Informe de Avance de Gestión Financiera del Segundo Trimestre del 2017 INDICADORES DE GESTIÓN Al 30 de Junio del 2017 UNIVERSIDAD DE CIENCIAS DE LA SEGURIDAD DEL ESTADO DE NUEVO LEÓN			
Tipo	Nombre	Período	Unidad de Medida
NO APLICA			
Variables de Cálculo	Algoritmo	Indicador	Interpretación del resultado
Meta 201X	Comportamiento (Indicador/Meta)	Resultados últimos X años	Gráfico

87.4



Información Contable

87.5

LA NUEVA INDEPENDENCIA

www.nl.gob.mx



**Informe de Avance de Gestión Financiera
Segundo Trimestre 2017**

**Informe de Avance de Gestión Financiera del Segundo Trimestre del 2017
Estado de Actividades
Del 1 de Enero al 30 de Junio 2017 y 2016
(Pesos)**

UNIVERSIDAD DE CIENCIAS DE LA SEGURIDAD DEL ESTADO DE NUEVO LEÓN

Concepto	Segundo Trim. 2017	Segundo Trim. 2016	Concepto	Segundo Trim. 2017	Segundo Trim. 2016
INGRESOS Y OTROS BENEFICIOS			GASTOS Y OTRAS PÉRDIDAS		
Ingresos de la Gestión	\$8,200	\$215,450	Gastos de Financiamiento	\$29,696,679	\$32,365,684
Impuestos	0	0	Servicios Personales	12,421,485	11,392,260
Cuotas y Aportaciones de Seguridad Social	0	0	Materiales y Suministros	11,827,527	15,930,767
Contribuciones de Mejoras	0	0	Servicios Generales	5,378,415	5,042,657
Derechos	0	0		\$0	\$0
Productos de Tipo Corriente (1)	0	0	Transferencia, Asignaciones, Subsidios y Otras Ayudas	0	0
Aprovechamientos del Tipo Corriente	0	0	Transferencias Internas y Asignaciones al Sector Público	0	0
Ingresos por Ventas de Bienes y Servicios	8,200	215,450	Transferencias al Resto del Sector Público	0	0
Ingresos no Comprendidos en las Fracciones de la Ley de	0	0	Subsidios y Subvenciones	0	0
Ingresos Causados en Ejercicios Fiscales Anteriores	0	0	Ayudas Sociales	0	0
Pendientes de Liquidación o Pago	0	0	Pensiones y Jubilaciones	0	0
			Transferencias a Fideicomisos, Mandatos y Contratos	0	0
Participaciones, Aportaciones, Transferencias, Asignaciones, Subsidios y Otras Ayudas	\$28,422,805	\$32,797,050	Análogos	0	0
Participaciones y Aportaciones	0	0	Transferencias a la Seguridad Social	0	0
Transferencia, Asignaciones, Subsidios y Otras Ayudas	28,422,805	32,797,050	Donativos	0	0
			Transferencias al Exterior	0	0
Otros Ingresos y Beneficios	\$226,107	\$93,454		\$0	\$0
Ingresos Financieros	178,561	58,754	Participaciones y Aportaciones	0	0
Incremento por Variación de Inventarios	0	0	Aportaciones	0	0
Disminución del Exceso de Estimaciones por Pérdida o	0	0	Convenios	0	0
Deterioro u Obsolescencia	0	0		\$0	\$0
Disminución del Exceso de Provisiones	0	0	Intereses, Comisiones y Otros Gastos de la Deuda Pública	0	0
Otros Ingresos y Beneficios Varios	47,546	34,700	Intereses de Deuda Pública	0	0
			Comisiones de Deuda Pública	0	0

87.6




www.ni.gob.mx

Informe de Avance de Gestión Financiera Segundo Trimestre 2017



Total de Ingresos y Otros Beneficios	\$28,657,112	\$33,105,954	
Costo por Coberturas Apoyos Financieros			0
Otros Gastos y Pérdidas Extraordinarias		\$1,434,298	\$1,664,662
Estimaciones, Depreciaciones, Deterioros, Obsolescencia Provisiones		1,424,083	1,664,662
Disminución de Inventarios		0	0
Aumento por Insuficiencia de Estimaciones por Pérdida o Deterioro y Obsolescencia		0	0
Aumento por Insuficiencia de Provisiones		0	0
Otros Gastos		10,215	0
Inversión Pública		\$0	\$0
Inversión Pública no Capitalizable		0	0
Total de Gastos y Otras Pérdidas		\$31,130,976	\$34,030,346
Resultado del Ejercicio (Ahorro/Desahorro)		(2,404,612)	(924,392)

Bajo protesta de decir verdad declaramos que los Estados Financieros y sus Notas son razonablemente correctos y responsabilidad del emisor


 Lic. Vicente Morales Garza
 Encargado del despacho de la Rectoría


 C.P. Norma Cecilia Garza Carranza
 Coordinadora de Recursos Financieros

87.7



Informe de Avance de Gestión Financiera Segundo Trimestre 2017



Bienes Muebles	19,181,575	18,458,661
Activos Intangibles	1,256,647	1,256,647
Depreciación, Deterioro y Amortización Acumulada de Bienes	14,277,076	12,899,921
Activos Diferidos	0	0
Estimación por Pérdida o Deterioro de Activos no Circulantes	0	0
Otros Activos no Circulantes	0	0
Total de Activos no Circulantes	\$6,161,146	\$6,815,387

Pasivos Diferidos a Largo Plazo	0	0
Fondos y Bienes de Terceros en Garantía y/o en Administración a Largo Plazo	0	0
Provisiones a Largo Plazo	616,583	567,499
Total de Pasivos No Circulantes	\$616,583	\$567,499
Total del Pasivo	\$5,792,914	\$9,511,222

HACIENDA PÚBLICA/PATRIMONIO

Hacienda Pública/ Patrimonio Contribuido	\$3,980,659	\$3,980,659
Aportaciones	0	0
Donaciones de Capital	3,980,659	3,980,659
Actualización de la Hacienda Pública/Patrimonio	0	0
Hacienda Pública/ Patrimonio Generado	\$9,454,921	\$11,765,693
Resultados del Ejercicio (Ahorro / Desahorro)	(2,404,612)	2,404,927
Resultados de Ejercicios Anteriores	11,663,102	9,148,496
Revolúes	0	0
Reservas	196,432	212,270
Rectificaciones de Resultados de Ejercicios Anteriores	0	0

87.9




www.nl.gob.mx

Informe de Avance de Gestión Financiera Segundo Trimestre 2017

	\$0	\$0	\$0
Exceso o Insuficiencia en la Actualización de La Hacienda Pública/Patrimonio	0	0	0
Resultado por Posición Monetaria	0	0	0
Resultado por Tenencia de Activos no Monetarios	0	0	0
Total Hacienda Pública/Patrimonio	\$13,435,580	\$15,746,352	
Total del Activo	\$19,228,494	\$25,257,574	\$19,228,494
Total de Pasivo y Hacienda Pública/ Patrimonio			\$25,257,574

Bajo protesta de decir verdad declaramos que los Estados Financieros y sus Notas son razonablemente correctos y responsabilidad del emisor


 Lic. Vicente Morales Garza
 Encargado del despacho de la Rectoría


 C.P. Norma Cecilia Garza Carranza
 Coordinadora de Recursos Financieros

87.10



Informe de Avance de Gestión Financiera Segundo Trimestre 2017



Estimación por Pérdida o Deterioro de Activos no Circulantes
Otros Activos no Circulantes

0	0
---	---

HACIENDA PÚBLICA/PATRIMONIO

Hacienda Pública/ Patrimonio Contribuido
Aportaciones
Donaciones de Capital
Actualización de la Hacienda Pública/Patrimonio

Hacienda Pública/ Patrimonio Generado
Resultados del Ejercicio (Ahorro/Desahorro)
Resultados de Ejercicios Anteriores
Revalúos
Reservas
Rectificaciones de Resultados de Ejercicios Anteriores

Exceso o Insuficiencia en la Actualización de la Hacienda Pública/Patrimonio
Resultado por Posición Monetaria
Resultado por Tenencia de Activos no Monetarios

\$0	\$0
\$0	\$0
0	0
0	0
0	0
\$2,594,774	\$1,480,221
0	1,480,221
2,398,342	0
0	0
196,432	0
0	0
\$0	\$0
0	0
0	0

Bajo protesta de decir verdad declaramos que los Estados Financieros y sus Notas son razonablemente correctos y responsabilidad del emisor.

Lic. Vicente Morales Garza
Encargado del despacho de la Rectoría

C/P. Norma Cecilia Garza Carranza
Coordinadora de Recursos Financieros



Informe de Avance de Gestión Financiera Segundo Trimestre 2017





Informe de Avance de Gestión Financiera del Segundo Trimestre del 2017 Estado Analítico del Activo Del 1 de Enero al 30 de Junio de 2017 (Pesos)

UNIVERSIDAD DE CIENCIAS DE LA SEGURIDAD DEL ESTADO DE NUEVO LEÓN

Concepto	Saldo Inicial 1	Cargos del Período 2	Abonos del Período 3	Saldo Final 4=(1+2-3)	Variación del Período (4-1)
ACTIVO	25,257,574	56,251,002	62,280,081	19,228,494	(6,029,079)
Activo Circulante	18,442,187	55,394,525	60,769,363	13,067,349	(5,374,838)
Efectivo y Equivalentes	11,775,613	33,405,314	38,934,165	6,246,762	(5,528,851)
Derechos a recibir Efectivo y Equivalentes	2,088,238	19,570,192	19,306,989	2,351,442	263,203
Derechos a Recibir Bienes o Servicios	0	583,566	209,800	373,766	373,766
Inventarios	0	0	0	0	0
Almacénes	4,578,336	1,835,453	2,318,410	4,095,379	-482,957
Estimación por Pérdida o Deterioro de Activos Circulantes	0	0	0	0	0
Otros Activos Circulantes	0	0	0	0	0
Activo No Circulante	6,815,387	856,477	1,510,718	6,161,146	(654,241)
Inversiones Financieras a largo Plazo	0	0	0	0	0
Derechos a Recibir Efectivo o Equivalentes a Largo Plazo	0	0	0	0	0
Bienes Inmuebles Infraestructura y Construcciones en Proceso	0	0	0	0	0
Bienes Muebles	18,458,661	771,912	48,998	19,181,575	722,914
Activos Intangibles	1,256,647	0	0	1,256,647	0
Depreciación, Deterioro y Amortización Acumulada de Bienes	(12,899,920)	84,564	1,461,719	(14,277,076)	(1,377,155)
Activos Diferidos	0	0	0	0	0
Estimación por Pérdida o Deterioro de Activos no Circulantes	0	0	0	0	0
Otros Activos no Circulantes	0	0	0	0	0

Bajo protesta de decir verdad declaramos que los Estados Financieros y sus Notas son razonablemente correctos y responsabilidad del emisor


 Lic. Vicente Morales Garza
 Encargado del despacho de la Rectoría


 C.P. Norma Cecilia Garza Carranza
 Coordinadora de Recursos Financieros

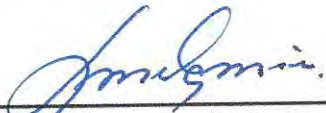
87.13


**Informe de Avance de Gestión Financiera
Segundo Trimestre 2017**



Informe de Avance de Gestión Financiera del Segundo Trimestre del 2017 Estado Analítico de la Deuda y Otros Pasivos Del 1 de Enero al 30 de Junio 2017 (Pesos) UNIVERSIDAD DE CIENCIAS DE LA SEGURIDAD DEL ESTADO DE NUEVO LEÓN				
Denominación de las Deudas	Moneda de Contratación	Institución o País Acreedor	Saldo Inicial del Período	Saldo Final del Período
DEUDA PÚBLICA				
Corto Plazo				
Deuda Interna				
Instituciones de Crédito			0	0
Títulos y Valores:			0	0
Arrendamientos Financieros			0	0
Deuda Externa				
Organismos Financieros Internacionales			0	0
Deuda Bilateral:			0	0
Títulos y Valores:			0	0
Arrendamientos Financieros:			0	0
Subtotal a Corto Plazo			0	0
Largo Plazo:				
Deuda Interna				
Instituciones de Crédito			0	0
Títulos y Valores:			0	0
Arrendamientos Financieros			0	0
Deuda Externa				
Organismos Financieros Internacionales			0	0
Deuda Bilateral:			0	0
Títulos y Valores:			0	0
Arrendamientos Financieros:			0	0
Subtotal a Largo Plazo			0	0
Otros Pasivos:			9,511,222	5,176,331
Total Deuda y Otros Pasivos			0	0

Bajo protesta de decir verdad declaramos que los Estados Financieros y sus Notas son razonablemente correctos y responsabilidad del emisor.


 Lic. Vicente Morales Garza
 Encargado del despacho de la Rectoría


 C.P. Norma Cecilia Garza Carranza
 Coordinadora de Recursos Financieros

87.14



www.nl.gob.mx



Universidad de Ciencias de la Seguridad del Estado de Nuevo León (UCS)

Informe de Avance de Gestión Financiera
Segundo Trimestre 2017

Informe de Avance de Gestión Financiera del Segundo Trimestre del 2017
Estado de Variación en la Hacienda Pública
Del 1 de Enero al 30 de Junio de 2017
(Pesos)

UNIVERSIDAD DE CIENCIAS DE LA SEGURIDAD DEL ESTADO DE NUEVO LEÓN

Concepto	Hacienda Pública / Patrimonio Contribuido	Hacienda Pública/ Patrimonio Generado de Ejercicios Anteriores	Hacienda Pública/ Patrimonio Generado del Ejercicio	Ajustes por Cambios de Valor	Total
Rectificaciones de Resultados de Ejercicios Anteriores	0	0	0	0	0
Patrimonio Neto Inicial Ajustado del Ejercicio	0	0	0	0	0
Aportaciones	0	0	0	0	0
Donaciones de Capital	3,980,659	0	0	0	0
Actualización de la Hacienda Pública/ Patrimonio	0	0	0	0	0
Variaciones de la Hacienda Pública/ Patrimonio Neto del Ejercicio	0	0	0	0	0
Resultados del Ejercicio (Ahorro/Desahorro)	0	0	2,404,927	0	2,404,927
Resultados de Ejercicios Anteriores	0	9,148,495	0	0	9,148,495
Revalúos	0	0	0	0	0
Reservas	0	0	212,270	0	212,270
Hacienda Pública/ Patrimonio Neto Final del Ejercicio 2016	3,980,659	9,148,495	2,617,197	0	15,746,351
Cambios en La Hacienda Pública/ Patrimonio Neto del Ejercicio 2016					

87.15




www.nl.gob.mx

Informe de Avance de Gestión Financiera
Segundo Trimestre 2017

Aportaciones	0	0	0	0	0	0	0
Donaciones de Capital	0	0	0	0	0	0	0
Actualización de la Hacienda Pública/Patrimonio	0	0	0	0	0	0	0
Variaciones de la Hacienda Pública/Patrimonio Neto del Ejercicio 2017	0	0	0	0	0	0	0
Resultados del Ejercicio (Ahorro/Desahorro)	0	0	(2,404,612)	0	(2,473,864)	0	(2,473,864)
Resultados de Ejercicios Anteriores	0	11,663,102	0	0	11,663,102	0	11,663,102
Revalúos	0	0	0	0	0	0	0
Reservas	0	0	196,432	0	196,432	0	196,432
Saldos Neto en la Hacienda Pública/Patrimonio al 31 de Diciembre de 2016	3,980,659	11,663,102	(2,208,180)	0	13,366,328	0	13,366,328

Bajo protesta de decir verdad declaramos que los Estados Financieros y sus Notas son razonablemente correctos y responsabilidad del emisor.


Lic. Vicente Morales Garza
Encargado del despacho de la Rectoría


C.P. Norma Cecilia Garza Carranza
Coordinadora de Recursos Financieros

87.16



www.nl.gob.mx

**Informe de Avance de Gestión Financiera
Segundo Trimestre 2017**



**Informe de Avance de Gestión Financiera del Segundo Trimestre del 2017
Estado de Flujos de Efectivo
Del 1 de Enero al 30 de Junio de 2017 y 2016
(Pesos)**

UNIVERSIDAD DE CIENCIAS DE LA SEGURIDAD DEL ESTADO DE NUEVO LEÓN

Concepto		Segundo Trim. 2017	Segundo Trim. 2016	Concepto		Segundo Trim. 2017	Segundo Trim. 2016
Flujo de Efectivo de las Actividades de la Operación				Flujo de Efectivo de las Actividades de Inversión			
Origen				Origen			
Impuestos		26,513,039	40,406,329	Bienes inmuebles, Infraestructura y Construcciones en Proceso		0	0
Cuotas y Aportaciones de Seguridad Social		0	0	Bienes Muebles		0	0
Contribuciones de Mejoras		0	0	Otros Orígenes de Inversión		0	0
Derechos		0	0			0	0
Productos de Tipo Corriente		0	0	Aplicación		563,430	463,098
Aprovechamientos de Tipo Corriente		0	0	Bienes Inmuebles, Infraestructura y Construcción en Proceso		0	0
Ingresos por Ventas de Bienes y Servicios		0	0	Bienes Muebles		563,430	463,098
Ingresos no comprendidos en las Fracciones de la Ley de Ingresos Causados		0	0	Otras Aplicaciones de Inversión		0	0
en Ejercicios Fiscales Anteriores Pendientes de Liquidación o Pago		0	0			(563,430)	(463,098)
Participaciones y Aportaciones		0	0	Flujo Neto de Efectivo por Actividades de Inversión			
Transferencias, Asignaciones y Subsidios y Otras Ayudas		26,513,039	35,606,392	Flujo de Efectivo por las Actividades de Financiamiento			
Otros Orígenes de Operación		0	4,799,937	Origen			
		31,478,460	38,094,414	Endeudamiento Neto		0	0
				Interno		0	0
				Externo		0	0
Aplicaciones						0	0
						87.17	




www.nl.gob.mx

Informe de Avance de Gestión Financiera Segundo Trimestre 2017

	8,980,691	10,696,686	Otros Orígenes de Financiamiento	0	0
Servicios Personales	10,177,165	22,825,176		0	0
Materiales y Suministros	3,627,771	4,572,552		0	0
Servicios Generales	0	0	Aplicación	0	0
Transferencias Internas y Asignaciones al Sector Público	0	0	Servicio de la Deuda	0	0
Transferencias al resto del Sector Público	0	0	Interno	0	0
Subsidios y Subvenciones	0	0	Externo	0	0
Ayudas Sociales	0	0	Otras Aplicaciones de Financiamiento	0	0
Pensiones y Jubilaciones	0	0			
Transferencias a Fideicomisos, Mandatos y Contratos	0	0			
Análogos	0	0			
Transferencias a la Seguridad Social	0	0			
Donativos	0	0			
Transferencias al Exterior	0	0			
Participaciones	0	0			
Aportaciones	0	0			
Convenios	0	0			
Otras Aplicaciones de Operación	8,692,833	0			
Flujo neto de Efectivo por Actividades de Operación	(4,965,421)	2,311,915			
				(5,528,851)	1,848,817
				11,775,613	3,223,840
				6,246,762	5,072,657

(1) El saldo de estas cuentas se tomará de la nota 1 de este mismo estado.


Lic. Vicente Morales Garza
Encargado del despacho de la Rectoría


C.P. Norma Cegilia Garza Carranza
Coordinadora de Recursos Financieros

87.18



www.nl.gob.mx

**Informe de Avance de Gestión Financiera
Segundo Trimestre 2017**

**Universidad de Ciencias de la Seguridad del Estado de Nuevo León (UCS)
Informe de Pasivos Contingentes
1 de Enero al 30 de Junio 2017 (Pesos)**


En cumplimiento a lo dispuesto por los artículos 46, fracción I, inciso d y 52 de la Ley General de Contabilidad Gubernamental, en relación al Informe Sobre Pasivos Contingentes, se aclara que la Universidad de Ciencias de la Seguridad del Estado de Nuevo León al 30 de junio del 2017, tiene pasivos contingentes que derivan de alguna obligación posible presente o futura, cuya existencia y/o realización sea incierta, y en consecuencia no le es aplicable el informe sobre pasivos contingentes.


No obstante a la situación anteriormente expuesta, se hace la pertinente aclaración que los pasivos manifestados en la información financiera, en todos los casos corresponden a obligaciones reales derivadas de la recepción a plena satisfacción de bienes y/o servicios debidamente devengados, o bien, corresponden a retenciones a favor de terceros, cuyo pago se encuentran pendientes al 30 de junio de 2017.

Lo anterior, de conformidad con lo establecido en el capítulo VII, numeral II, inciso h) del Manual de Contabilidad Gubernamental emitido por el Consejo Nacional de Armonización Contable (CONAC), donde se establece en términos generales que:

“los pasivos contingentes son obligaciones que tienen su origen en hechos específicos e independientes del pasado que en el futuro pueden ocurrir o no y, de acuerdo con lo que acontezca, desaparecen o se convierten en pasivos reales, por ejemplo, juicios, garantías, avales, costos de planes de pensiones, jubilaciones, etc.”

Concepto	2017	2016
PASIVO		
Provisiones para Contingencias a Largo Plazo	\$ 325,910	\$ 302,285
Contingencias Laborales	\$ 152,809	\$ 139,212
Indemnización Legal	\$ 137,863	\$ 126,002
Prima de Antigüedad por Retiro		
Prima de Antigüedad por Terminación		
Total del Pasivo Contingente	\$ 616,582	\$ 567,499


Lic. Vicente Morales Garza
Encargado del despacho de la Rectoría


C.P. Norma Cecilia Garza Carranza
Coordinadora de Recursos Financieros



www.nl.gob.mx



Información Presupuestaria

87.20



www.ni.gob.mx

Informe de Avance de Gestión Financiera
Segundo Trimestre 2017



Informe de Avance de Gestión Financiera del Segundo Trimestre del 2017						
UNIVERSIDAD DE CIENCIAS DE LA SEGURIDAD DEL ESTADO DE NUEVO LEÓN						
Estado Analítico de Ingresos						
Del 1 de Enero al 30 de Junio 2017						
Rubro de Ingresos	Ingresos					
	Estimado	Ampliaciones y Reducciones	Modificado	Devengado	Recaudado	Diferencia
	1	2	3=1+2	4	5	(6=5-3)
Impuestos	0	0	0	0	0	0
Cuotas y Aportaciones de Seguridad Social	0	0	0	0	0	0
Contribuciones de Mejoras	0	0	0	0	0	0
Derechos	0	0	0	0	0	0
Productos	0	0	0	0	0	0
Corriente	0	0	0	0	0	0
Capital	0	0	0	0	0	0
Aprovechamientos	0	0	0	0	0	0
Corriente	0	0	0	0	0	0
Capital	0	0	0	0	0	0
Ingresos por Ventas de Bienes y Servicios	0	0	0	0	0	0
Participaciones y Aportaciones	0	0	0	0	0	0
Transferencias, Asignaciones, Subsidios y Otras Ayudas	66,000,000	7,578,706	73,578,706	26,513,039	26,513,039	(47,065,667)
Ingresos Derivados de Financiamientos	0	0	0	0	0	0
Total	66,000,000	7,578,706	73,578,706	26,513,039	26,513,039	(47,065,667)

87.21



www.nl.gob.mx

Informe de Avance de Gestión Financiera
Segundo Trimestre 2017

Estado Analítico de Ingresos por Fuente de Financiamiento	Ingresos					Diferencia (6=5-3)
	Estimado 1	Ampliaciones y Reducciones 2	Modificado 3=1+2	Devengado 4	Recaudado 5	
<u>Ingresos del Gobierno</u>	0	0	0	0	0	0
Impuestos	0	0	0	0	0	0
Contribuciones de Mejoras	0	0	0	0	0	0
Derechos	0	0	0	0	0	0
Productos	0	0	0	0	0	0
Corriente	0	0	0	0	0	0
Capital	0	0	0	0	0	0
Aprovechamientos	0	0	0	0	0	0
Corriente	0	0	0	0	0	0
Capital	0	0	0	0	0	0
Participaciones y Aportaciones	0	0	0	0	0	0
Transferencias, Asignaciones, Subsidios y Otras Ayudas	0	0	0	0	0	0
<u>Ingresos de Organismos y Empresas</u>	0	0	0	0	0	0
Cuotas y Aportaciones de Seguridad Social	0	0	0	0	0	0
Ingresos por Ventas de Bienes y Servicios	66,000,000	7,578,706	73,578,706	26,513,039	26,513,039	(47,065,667)
Transferencias, Asignaciones, Subsidios y Otras Ayudas	0	0	0	0	0	0
<u>Ingresos Derivados de Financiamientos</u>	0	0	0	0	0	0
<u>Ingresos Derivados de Financiamientos</u>	66,000,000	7,578,706	73,578,706	26,513,039	26,513,039	(47,065,667)
Total						

87.22



www.nl.gob.mx

Informe de Avance de Gestión Financiera
Segundo Trimestre 2017

Informe de Avance de Gestión Financiera del Segundo Trimestre del 2017 Gasto por Categoría Programática Del 1 de Enero al 30 de Junio 2017 UNIVERSIDAD DE CIENCIAS DE LA SEGURIDAD DEL ESTADO DE NUEVO LEÓN						
Concepto	Egresos					
	Aprobado	Ampliaciones/ (Reducciones)	Egresos Modificado	Devengado	Pagado	Subejercicio
	1	2	3 = (1+2)	4	5	6 = (4-5)
Programas	0	0	0	0	0	0
Subsidios: Sector Social y Privado o Entidades Federativas y Municipios	0	0	0	0	0	0
Sujetos o Reglas de Operación	0	0	0	0	0	0
Otros Subsidios	0	0	0	0	0	0
Desempeño de las Funciones	0	0	0	0	0	0
Prestación de Servicios Públicos	0	0	0	0	0	0
Provisión de Bienes Públicos	0	0	0	0	0	0
Planeación, seguimiento y evaluación políticas públicas	0	0	0	0	0	0
Promoción y fomento	0	0	0	0	0	0
Regulación y supervisión	0	0	0	0	0	0
Funciones de las Fuerzas Armadas (Únicamente Gobierno Federal)	0	0	0	0	0	0

87.23



Informe de Avance de Gestión Financiera
Segundo Trimestre 2017



Específicos	0	0	0	0	0	0	0	0	0
Proyectos de Inversión	0	0	0	0	0	0	0	0	0
Administrativos y de Apoyo	0	0	0	0	0	0	0	0	0
Apoyo al proceso presupuestario y para mejorar la eficiencia Institucional	0	0	0	0	0	0	0	0	0
Apoyo a la función pública y al mejoramiento de la gestión	0	0	0	0	0	0	0	0	0
Operaciones ajenas	0	0	0	0	0	0	0	0	0
Compromisos	0	0	0	0	0	0	0	0	0
Obligaciones de cumplimiento de resolución Jurisdiccional	0	0	0	0	0	0	0	0	0
Desastres Naturales	0	0	0	0	0	0	0	0	0
Obligaciones	NO APLICA								
Pensiones y jubilaciones	0	0	0	0	0	0	0	0	0
Aportaciones a la seguridad social	0	0	0	0	0	0	0	0	0
Aportaciones a fondos de estabilización	0	0	0	0	0	0	0	0	0
Aportaciones a fondos de inversión y reestructura de pensiones	0	0	0	0	0	0	0	0	0
Programas de Gasto Federalizado (Gobierno Federal)	0	0	0	0	0	0	0	0	0
Gasto Federalizado	0	0	0	0	0	0	0	0	0
Participaciones a entidades federativas y municipios	0	0	0	0	0	0	0	0	0
Costo financiero, deuda o apoyo de deudores y ahorradores de la banca	0	0	0	0	0	0	0	0	0
Adeudos de ejercicios fiscales anteriores	0	0	0	0	0	0	0	0	0
Total del Gasto	0	0	0	0	0	0	0	0	0

87.24



www.nl.gob.mx

Informe de Avance de Gestión Financiera
Segundo Trimestre 2017



Informe de Avance de Gestión Financiera del Segundo Trimestre del 2017
UNIVERSIDAD DE CIENCIAS DE LA SEGURIDAD DEL ESTADO DE NUEVO LEÓN
Estado Analítico del Ejercicio del Presupuesto de Egresos
Clasificación Administrativa
Del 1 de Enero al 30 de Junio 2017

Concepto	Egresos					
	Aprobado 1	Ampliaciones/ (Reducciones) 2	Egresos Modificado 3=(1+2)	Devengado 4	Pagado 5	Subejercicio 6=(3-4)
UNIVERSIDAD DE CIENCIAS DE LA SEGURIDAD DEL ESTADO DE NUEVO LEÓN	66,000,000	7,578,706	73,578,706	23,988,034	23,511,610	49,590,672
Dependencia o Unidad Administrativa 2	0	0	0	0	0	0
Dependencia o Unidad Administrativa 3	0	0	0	0	0	0
Dependencia o Unidad Administrativa 4	0	0	0	0	0	0
Dependencia o Unidad Administrativa 5	0	0	0	0	0	0
Dependencia o Unidad Administrativa 6	0	0	0	0	0	0
Dependencia o Unidad Administrativa 7	0	0	0	0	0	0
Dependencia o Unidad Administrativa 8	0	0	0	0	0	0
Dependencia o Unidad Administrativa 9	0	0	0	0	0	0
Dependencia o Unidad Administrativa 10	0	0	0	0	0	0
Total del Gasto	66,000,000	7,578,706	73,578,706	23,988,034	23,511,610	49,590,672

87.25



www.nl.gob.mx

Informe de Avance de Gestión Financiera
Segundo Trimestre 2017

Informe de Avance de Gestión Financiera del Segundo Trimestre del 2017
UNIVERSIDAD DE CIENCIAS DE LA SEGURIDAD DEL ESTADO DE NUEVO LEÓN

Estado Analítico del Ejercicio del presupuesto de Egresos
Clasificación por objeto del Gasto (capítulo y Concepto)
(pesos)

Del 1 de Enero al 30 de Junio 2017

Concepto	Egresos					
	Aprobado 1	Ampliaciones/ (Reducciones) 2	Egresos Modificado 3=(1+2)	Devengado 4	Pagado 5	Subejercicio 6=(3-4)
Servicios Personales	33,300,544	0	33,300,544	8,980,691	8,980,691	24,319,853
Materiales y Suministros	14,262,160	7,578,850	21,841,010	10,460,294	10,262,889	11,380,716
Materiales de Administración, Emisión de Documentos y Artículos Oficiales	3,003,423	0	3,003,423	1,199,140	1,123,892	1,804,283
Alimentos y Utensilios	2,157,086	7,578,706	9,735,792	7,691,965	7,687,334	2,043,827
Materias Primas y materiales de Producción y Comercialización	0	145	145	145		0
Materiales y Artículos de Construcción y de Reparación	973,860	0	973,860	313,019	223,434	660,841
Productos Químicos, Farmacéuticos y de Laboratorio	945,156	0	945,156	340,569	319,811	604,587
Combustibles, Lubrificantes y Aditivos	681,866	0	681,866	450,208	450,208	231,658
Vestuario, Blancos, Prendas de Producción y Artículos Deportivos	2,739,320	0	2,739,320	387,570	387,570	2,351,750
Materiales y Suministros para Seguridad	1,072,472	0	1,072,472			1,072,472
Herramientas, Refacciones y Accesorios Menores	2,688,977	0	2,688,977	77,677	70,641	2,611,300
Servicios Generales	18,437,296	-592,806	17,844,490	3,954,387	3,704,601	13,890,103
Servicios Básicos	5,623,168	0	5,623,168	2,226,011	2,157,740	3,397,157

87.26



www.nl.gob.mx

**Informe de Avance de Gestión Financiera
Segundo Trimestre 2017**

Servicios de Arrendamiento	310,759	0	310,759	60,993	60,993	249,766
Servicios Profesionales, Científicos, Técnicos y Otros Servicios	4,350,989	-592,806	3,758,183	138,749	138,749	3,619,434
Servicios Financieros, Bancarios y Comerciales	106,226	0	106,226	104,137	104,137	2,089
Servicios de Instalación, Reparación, Mantenimiento y Conservación	5,833,843	0	5,833,843	982,187	851,919	4,851,656
Servicios de Comunicación Social y Publicidad	675,545	0	675,545	150,336	150,336	525,209
Servicio de Traslado y Viáticos	675,255	0	675,255	256,777	205,530	418,478
Servicios Oficiales	592,870	0	592,870	8,328	8,328	584,542
Otros Servicios Generales	268,641	0	268,641	26,870	26,870	241,771
Total del Gasto Hoja 1	66,000,000	6,986,044	72,986,044	23,395,372	22,948,181	49,590,672

87.27



www.nf.gob.mx

Informe de Avance de Gestión Financiera
Segundo Trimestre 2017

Informe de Avance de Gestión Financiera del Segundo Trimestre del 2017
UNIVERSIDAD DE CIENCIAS DE LA SEGURIDAD DEL ESTADO DE NUEVO LEÓN
Estado Analítico del Ejercicio del presupuesto de Egresos
Clasificación por objeto del Gasto (capítulo y concepto)

(pesos)

Del 1 de Enero al 30 de Junio 2017

Concepto	Egresos					
	Aprobado 1	Ampliaciones/ (Reducciones) 2	Egresos Modificado 3=(1+2)	Devengado 4	Pagado 5	Subejercicio 6=(3-4)
Transferencias, Asignaciones, Subsidios y Otras Ayudas	0	0	0	0	0	0
Transferencias Internas y Asignaciones al Sector Público	0	0	0	0	0	0
Transferencias al Resto del Sector Público	0	0	0	0	0	0
Subsidios y Subvenciones	0	0	0	0	0	0
Ayudas Sociales	0	0	0	0	0	0
Pensiones y Jubilaciones	0	0	0	0	0	0
Transferencias a Fideicomisos, Mandatos y Análogos	0	0	0	0	0	0
Transferencias a la Seguridad Social	0	0	0	0	0	0
Donativos	0	0	0	0	0	0
Transferencias al Exterior	0	592,662	592,662	592,662	563,430	0
Bienes Muebles, Inmuebles e Intangibles	0	82,696	82,696	82,696	53,464	0
Mobiliario y Equipo de Administración						

87.28



www.ni.gob.mx

Informe de Avance de Gestión Financiera
Segundo Trimestre 2017

	0	71,653	71,653	71,653	71,653	71,653	0
Mobiliario y Equipo Educativo y Recreativo	0	0	0	0	0	0	0
Equipo e Instrumental Médico y de Laboratorio	0	0	0	0	0	0	0
Vehículos y Equipo de Transporte	0	0	0	0	0	0	0
Equipo de Defensa y Seguridad	0	438,312	438,312	438,312	438,312	438,312	0
Maquinaria, Otros Equipos y Herramientas	0	0	0	0	0	0	0
Activos Biológicos	0	0	0	0	0	0	0
Bienes Inmuebles	0	0	0	0	0	0	0
Activos Intangibles	0	0	0	0	0	0	0
Inversión Pública	0	0	0	0	0	0	0
Obra Pública en Bienes de Dominio Público	0	0	0	0	0	0	0
Obra Pública en Bienes Propios	0	0	0	0	0	0	0
Proyectos Productivos y Acciones de Fomento	0	0	0	0	0	0	0
Total del Gasto Hoja 1+2	66,000,000	7,578,706	73,578,706	23,988,034	23,511,610	49,590,672	

87.29



Informe de Avance de Gestión Financiera
Segundo Trimestre 2017



Deuda Pública	0	0	0	0	0	0	0	0	0
Amortización de la Deuda Pública	0	0	0	0	0	0	0	0	0
Intereses de la Deuda Pública	0	0	0	0	0	0	0	0	0
Comisión de la Deuda Pública	0	0	0	0	0	0	0	0	0
Gastos de la deuda Pública	0	0	0	0	0	0	0	0	0
Costo por Coberturas	0	0	0	0	0	0	0	0	0
Apoyos Financieros	0	0	0	0	0	0	0	0	0
adeudos de Ejercicios Fiscales Anteriores (Adefas)	0	0	0	0	0	0	0	0	0
Total del Gasto Hoja 1+2+3	66,000,000	7,578,706	73,578,706	23,988,034	23,511,610	49,590,672			

87.31



**Informe de Avance de Gestión Financiera
Segundo Trimestre 2017**

**Informe de Avance de Gestión Financiera del Segundo Trimestre del 2017
UNIVERSIDAD DE CIENCIAS DE LA SEGURIDAD DEL ESTADO DE NUEVO LEÓN**
Estado Analítico del Ejercicio del Presupuesto de Egresos
Clasificación Económica (por Tipo de Gasto)
Del 1 de Enero al 30 de Junio 2017

Concepto	Egresos					
	Aprobado 1	Ampliaciones/ (Reducciones) 2	Egresos Modificado 3=(1+2)	Devengado 4	Pagado 5	Subejercicio 6=(3- 4)
Gasto Corriente	66,000,000	7,578,706	73,578,706	24,057,286	23,511,610	49,521,419
Gasto de Capital	0	0	0	0	0	0
Amortización de la Deuda y Disminución de Pasivos	0	0	0	0	0	0
Total del Gasto	66,000,000	7,578,706	73,578,706	23,988,034	23,511,610	49,590,672

87.32



www.nl.gob.mx

Informe de Avance de Gestión Financiera
Segundo Trimestre 2017

UNIVERSIDAD DE CIENCIAS DE LA SEGURIDAD DEL ESTADO DE NUEVO LEÓN
Estado Analítico del Ejercicio del Presupuesto de Egresos
Clasificación Funcional (Finalidad y Función)
Del 1 de Enero al 30 de Junio 2017

Egresos

Concepto	Aprobado 1	Ampliaciones/ (Reducciones) 2	Egresos Modificado 3=(1+2)	Devengado 4	Pagado 5	Subejercicio 6=(3-4)
Gobierno						
legislación						
Justicia						
Coordinación Política de Gobierno						
Relaciones Exteriores						
Asuntos Financieros y Hacendarios						
Seguridad Nacional						
Asuntos de orden Público y Seguridad Interior	66,000,000	7,578,706	73,578,706	23,988,034	23,511,610	49,590,672
Otros Servicios Generales						
Desarrollo Social						
Protección Ambiental						
Vivienda y Servicios de la Comunidad						
Salud						
Recreación Cultura y otras Manifestaciones Sociales						
Educación Protección Social						
Otros Asuntos Sociales						
					87.33	

Informe de Avance de Gestión Financiera
Segundo Trimestre 2017

Desarrollo Económico									
Asuntos Económicos, Comerciales y Laborales en General									
Agropecuaria, Silvicultura, Pesca y Caza									
Combustibles y Energía									
Minería, Manufacturas y Construcción									
Transporte									
Comunicaciones									
Turismo									
Ciencia, Tecnología e Innovación									
Otras Industrias y otros Asuntos Económicos									
Otras no Clasificadas en Funciones Anteriores									
Transacciones de la Deuda Pública/Costo Financiero de la Deuda									
Transferencias y Aportaciones entre Diferentes Niveles y Ordenes de Gobierno									
Saneamiento del Sistema Financiero									
Adeudos de Ejercicios Fiscales Anteriores									
Total del Gasto	66,000,000	7,578,706	73,578,706	23,988,034	23,511,610	49,590,672			

87.34



LA SECRETARÍA DE ECONOMÍA

www.nl.gob.mx

**Informe de Avance de Gestión Financiera
Segundo Trimestre 2017**



Informe de Avance de Gestión Financiera del Segundo Trimestre del 2017 UNIVERSIDAD DE CIENCIAS DE LA SEGURIDAD DEL ESTADO DE NUEVO LEÓN Intereses de la Deuda Del 1 de Enero al 30 de Junio 2017			
Identificación del Crédito o Instrumento		Devengados	Pagados
Créditos Bancarios			
NO APLICA			
Total de Créditos Bancarios	0	0	0
Otros Instrumentos de Deuda			
Total de otros Instrumentos de Deuda	0	0	0
TOTAL			
		0	0

87.36



LA UNIVERSIDAD DE CIENCIAS DE LA SEGURIDAD
www.nl.gob.mx

Informe de Avance de Gestión Financiera
Segundo Trimestre 2017



Informe de Avance de Gestión Financiera del Segundo Trimestre del 2017				
UNIVERSIDAD DE CIENCIAS DE LA SEGURIDAD DEL ESTADO DE NUEVO LEÓN				
Indicadores de postura Fiscal				
Del 1 de Enero al 30 de Junio 2017				
Concepto	Estimado	Devengado	Pagado 3	
I. Ingresos Presupuestarios (1=1+2)	66,000,000	26,513,039	26,513,039	
1. Ingresos del Gobierno Entidad Federativa 1				
2. Ingresos Sector Paraestatal 1	66,000,000	26,513,039	26,513,039	
II. Egresos Presupuestarios (II=3+4)	66,000,000	23,988,034	23,511,610	
3. Egresos del Gobierno de la Entidad Federativa 2	66,000,000	23,988,034	23,511,610	
4. Egresos del Sector Paraestatal 1	0	2,525,005	3,001,429	
III. Balance presupuestario (Superavit o Déficit) (III=I-II)				
Concepto	Estimado	Devengado	Pagado 3	
III. Balance presupuestario (Superavit o Déficit)				
IV. Intereses, Comisiones y Gastos de Deuda				
V. Balance Primario (Superavit o Déficit) (V=III-IV)	0	2,525,005	3,001,429	
Concepto	Estimado	Devengado	Pagado 3	

87.37



www.nl.gob.mx

Informe de Avance de Gestión Financiera Segundo Trimestre 2017



A. Financiamiento				
B. Amortización de la Deuda				
C. Endeudamiento ó desendeudamiento (C=A-B)	0	0	0	0

- 1 Los Ingresos que se presentan son los ingresos presupuestarios totales sin incluir ingresos por financiamiento. Los Ingresos del Gobierno de la Entidad Federativa corresponden a los del Poder Ejecutivo, Legislativo Judicial y Autónomos.
- 2 Los egresos que se presentan son los egresos presupuestarios totales sin incluir los egresos por amortización. Los egresos del Gobierno de la Entidad Federativa corresponden a los del Poder Ejecutivo, Legislativo, Judicial y órganos Autónomos.
- 3 Para Ingresos se reportan los ingresos recaudados; para egreso se reportan los egresos pagados.

87.38



www.nl.gob.mx

Informe de Avance de Gestión Financiera Segundo Trimestre 2017



Informe de Avance de Gestión Financiera del Segundo Trimestre del 2017 Relación de Bienes Muebles que Componen el Patrimonio (Pesos)		
Ente Público:		UNIVERSIDAD DE CIENCIAS DE LA SEGURIDAD DEL ESTADO DE NUEVO LEÓN
Código	Descripción del Bien Mueble	Valor en libros
2317	Lote de mesas y sillas para comedor 16 mesas y 128 sillas Mesas medidas 80 x180 cms Sillas estructura metálica Equipada:	\$ 30,244.45
2750	Lote de mesas y sillas para comedor 16 mesas y 128 sillas Mesas medidas 80 x180 cms Sillas estructura metálica Equipada:	\$ 30,244.45
S/F	Lote de mobiliario y equipo de oficina diverso que fue de la academia de Policía formado por : diversas sillas , escritorios, credenzas, climas, mesas de trabajo y demás.	\$ 17,500.37
568	Caja Fuerte Marca: BM internacional Medidas: 60x60x150 cms de alto Equipada: Lente	\$ 11,722.77
2374	Escritorio Modular (anticipo) Marca: Ofisa Plus Capacidad: 1 Escritorio, Pedestal y Librero Equipada:	\$ 8,302.01
2449	Escritorio Modular (anticipo) Marca: Ofisa Plus Capacidad: 1 Escritorio, Pedestal y Librero Equipada:	\$ 8,412.71
179	(5) Sillas ejecutivas Tapiz :Negro Modelo: 010 Capacidad: Serie: Equipada:	\$ 11,756.75
852012	Trituradora Marca Ativa Modelo EX 20 Equipada:	\$ 9,009.23
104003853	Silla de Oficina Marca: Synchron one de Tempur Modelo: Ortopedico Tipo: Avion Serie: Equipada: con mecanismo de inclinacion	\$ 10,557.51
38	(5) Archiveros Verticales Marca: Modelo: Capacidad: 4 Gavetas Construcción: Madera Melamina color caoba Equipada:	\$ 11,708.75
1416	Lote de mobiliario y equipo de Oficina Para edificio de mandos Formado por : Archiveros , mesas, escritorios , Modulares y demás respaldado por factura 1416	\$ 333,948.64
3372	(10) Archiveros metálicos (anticipo) Marca: Capacidad: 4 Gavetas Equipada:	\$ 13,371.56
3381	(10) Archiveros metálicos (finiquito) Marca: Capacidad: 4 Gavetas Equipada:	\$ 13,371.56
3408	(5) Archiveros metálicos (anticipo) (2) Archiveros Melamina caoba Capacidad: 4 Gavetas Equipada:	\$ 9,252.35
3410	(5) Archiveros metálicos (finiquito) (2) Archiveros Melamina caoba Capacidad: 4 Gavetas Equipada:	\$ 9,252.35
1186	Lote de mobiliario y equipo de Oficina Para edificio de Postgrado PB Formado por : Módulos , sillones, credenzas, Mamparas y demás respaldado por factura 1186	\$ 478,891.50
146609	Lote de mobiliario y equipo de Almacén Para edificio Almacén Formado por : 2 Mesas de trabajo , metálicas, medidas de 30x72, Diablito Neumático y Estación de trabajo con 4 cajones de 30x60	\$ 24,687.99
1732	Escalera Capacidad: 3.05 mts Peldaño final y 4 ruedas	\$ 4,495.00
3832	(9) Archiveros Metálicos Marca PM La Piedad Equipada:	\$ 24,336.24
1339	Lote de mobiliario y equipo de Oficina Para edificio de Postgrado PB Privados Formado por : (2) Escritorios, (2) Libreros ,(6) sillones, y demás respaldado por factura 1339	\$ 103,785.20
3952	Gabinete Metálico Medidas : 1.80 ms de alto Modelo: Capacidad: Construcción: Metálico Equipada:	\$ 2,872.55

87.39



www.nl.gob.mx



Informe de Avance de Gestión Financiera Segundo Trimestre 2017



4019	(3) Gabinetes metálicos Alto : 1.80 mts con 2 puertas abatibles	\$ 8,617.64
1836	(4) Libreros (anticipo) y una credenza Capacidad: 4 Gavetas Equipada:	\$ 8,468.00
1883	(4) Libreros (finiquito) y una credenza Capacidad: 4 Gavetas Equipada:	\$ 8,556.21
15735	Trituradora Marca GBC Modelo SC170 Personal	\$ 515.23
1369843	(4) Sillones Sport Ergo tapiz vinil-piel camel -Blanco , con rodillos , giratorios, reclinables con descansabrazos y con respaldo alto	\$ 10,541.30
585	Vitrina alta de pared de perfil de aluminio negro , puertas corredizas de cristal , medidas de : 50x180x200 cms de alto	\$ 8,895.61
614	Vitrina alta de pared de perfil de aluminio negro , puertas corredizas de cristal , medidas de : 50x180x200 cms de alto	\$ 9,086.91
11249	Vitrina con gabinete de acero inoxidable	\$ 48,350.25
45267	03 Tableros visuales para exterior metálicos.	\$ 29,232.00
0	30 Archiveros metálicos	\$ 127,499.95
27582	05 Ventilador empotrable de pared de 30"	\$ 20,295.15
A152	Sala y soportaria Marca:Finder Modelo:Sala para Instructores Capacidad: 6 personas Construcción Tapiz en : Cueroflex Equipada:	\$ 4,533.67
6098	Fluton Sillon Chaise Color: Tabaco Capacidad: 3 Plazas y cama Equipada:	\$ 2,566.67
1230	Sala compuesta por: Sofa Love Seat en piel (4) sillas en Piel Equipada:	\$ 31,803.47
1230	Sala compuesta por: Sofa Love Seat en piel (2) sillas en Piel Equipada:	\$ 22,102.70
CT3083	(2) Mesas de centro Medidas de : 120x120 cms. Equipada:	\$ 10,266.67
6713	(120) Sillon para comedor Tipo Ejecutivo Anticipo Incluye 20 mesas de madera de 90 x 190 Equipada:	\$ 60,610.00
7096	(120) Sillon para comedor Tipo Ejecutivo Finiquito Incluye 20 mesas de madera de 90 x 190 Equipada:	\$ 60,610.00
11554	Lote de mobiliario y equipo de Oficina Para edificio de Postgrado Loby Formado por : Sofa , mesas,tapetes,Libreros y demás respaldado por factura 11554	\$ 37,644.71
2374	(20) Lockers Tipo Ejecutivo Anticipo Equipada:	\$ 29,580.00
2449	(20) Lockers Tipo Ejecutivo Finiquito Equipada:	\$ 29,580.00
B24535	Impresora Multifuncional Marca: HP Modelo : LASER JET PRO 400 Serie : PHGDF17888 Equipada:	\$ 226.46
5	(1) Lote formado por diversos Equipo de computo como: (2) Impresoras , (16) Pantallas , (16) soportes, y (20) Computadoras de escritorio en Edificio de Mandos Factura 5	\$ 186,658.31
B27247	COMPUTADORA GENERICA cpu Marca: HP PRO 600 SFF Capacidad: 4 GB Intel CORE 13 Serie : MXL42414NC	\$ 2,528.75
1088	(1) Lote formado por diversos Equipo de computo como: (22) Computadoras , Modelo HP Pro desck Con procesador intel i5 , de 4GB y 1 TB en disco duro , Con monitores Hacer cada una .En Edificio de Post Grado .	\$ 217,558.00
B30431	Impresora Marca: HP Modelo : LASER JET P3015DN Serie : VND3F87490Equipada:	\$ 2,933.52
F15724	LAP TOP Marca: HP Modelo: 240G3C13-3217U Capacidad: 8GB Serie: CND5086S1J Equipada:	\$ 3,455.83
F15764	Impresora Marca: HP M553DN Modelo : LASER JET ENTERPRICE Serie : CNBCH4G104 Equipada:	\$ 5,319.89
F15762	(6)LAP TOP Marca: HP Modelo: 240G4N3050 Capacidad: 4GB Serie: 5CG5203344, 030L9 , 03868 , 02MCQ Y 030TT Y 02XXG Equipada:	\$ 13,119.60
F15798	Impresora Multifuncional Marca: HP Modelo : JET PRO X476DW Serie : CN51EJK01W Equipada:	\$ 3,460.02
B31347	Impresora Color Laser Marca: HP Modelo : JET PRO MFP M277 DW Serie : VNB8H1QD5J Equipada:	\$ 2,487.76

87.40

Informe de Avance de Gestión Financiera Segundo Trimestre 2017



B31348	(2)Impresora Color Laser Marca: HP Modelo : JET PRO MFP M277 DW Serie : VNB8H1Q8GC Y VNB8H1QD9D Equipada:	\$ 4,975.53
B31394	Impresora Color Laser Marca: HP Modelo : OFFICE Jet Pro X476DWMF Serie :CN53VKJ0NM Equipada:	\$ 3,336.90
41275	Impresora HP Laser Jet Enterprise M553DN Serie JPBCJD5125	\$ 11,953.79
21915	Multifuncional Marca Xerox Work Centre Modelo 6605DN serie sx3629688	\$ 17,922.64
37605	Computadora Marca Apple Machintosh COMAPP736 , MK442E/A de 21 " en monitor 8GB 1 TB	\$ 17,999.33
1163	Escáner Marca Kodak Modelo i2620 Serie 56015597 Incluye software	\$ 28,912.28
36186	(2) Routers Balanceadores de Carga Multi-wan Gigabite, de 1 puerto Giga Tplink series 215A151000523 Y 524	\$ 5,061.47
15763	Impresora Multifuncional HP Laser Jet PRO M125 A Serie cnb6h1h02	\$ 818.93
12243	MULTIFUNCIONAL HP LASERJET PRO M277DW LASER A COLOR	\$ 4,713.47
1594	TRES ENROLADOR DE HUELLAS SUPREMA LECTOR BIOMINI PARA PC	\$ 10,641.07
12385	IMPRESORA MULTIFUNCIONAL MARCA HP MODELO M277 DW	\$ 4,537.92
12386	IMPRESORA HEWLETT-PACKARD,COLOR LASERJET PRO MFP M227 dw	\$ 4,537.92
C2216	LB SISTEMAS	\$ 4,679.73
2366	Lote compuesto por: Overol Modelo 314, (2) Mangas y (5) Jaulas Transportadoras Modelo 400	\$ 3,323.40
4116	(6) Carritos de Municiones: (Anticipo)	\$ 13,654.65
4116	(6) Carritos de Municiones: (Finiquito)	\$ 13,654.65
16	(1) Teléfono Marca : Samsung Anticipo Modelo : Galaxy S IV	\$ 3,520.00
3215	Maquina de Coser Marca Brother Modelo S-1000A-3 de 1 aguja , tipo Industrial , costura recta .	\$ 14,091.10
206115	Carrito para limpieza tipo janitron Marca Rubbermaid Modelo 9T75	\$ 10,814.29
19316	Trituradora para papel , Marca SWINGLINE , Modelo EX14	\$ 2,476.79
1137	(16) Teléfonos digitales Modelo 1408 (anticipo)	\$ 11,737.34
1139	(16) Teléfonos digitales Modelo 1408 (finiquito)	\$ 15,448.42
1174	(2) Teléfonos digitales Modelo 1408	\$ 4,656.82
1175	(6) Teléfonos digitales Modelo 1408	\$ 14,421.12
10961	Proyector Marca: Acer Modelo : K 330 LED ,HD WIDE SCREEN Equipada:	\$ 1,999.75
403	Lote de Equipo de proyección formado por : Proyector NEC LCD 2500 Lums , Pantalla 3.65x3.65, 4 bocinas Bose , amplificador , consola mezcladora Yamaha mg 102 C(anticipo)	\$ 1,991.12
417	Lote de Equipo de proyección formado por : Proyector NEC LCD 2500 Lums , Pantalla 3.65x3.65, 4 bocinas Bose , amplificador , consola mezcladora Yamaha mg 102 C(anticipo)	\$ 1,991.12
C1853	(4) Pantallas LED Net TV Marca Phillips 32 " en dormitorios TSU	\$ 15,019.33
4085	Pantalla de Led LITE TEK de 6mm para interior de 500x500mms , medidas de 3.00 mts de ancho x 2.00 mts de alto fabricación INTERFAZ Con tarima de 3.66 x 1.22 x 1.60 mts cableado y procesador (anticipo)	\$ 269,700.00
4090	Pantalla de Led LITE TEK de 6mm para interior de 500x500mms , medidas de 3.00 mts de ancho x 2.00 mts de alto fabricación INTERFAZ Con tarima de 3.66 x 1.22 x 1.60 mts cableado y procesador (finiquito)	\$ 269,700.00
4086	Equipo de sonido para explanada principal formado por: (8) bocinas Mommunity Modelo R25-94TZ , (1) Amplificador Mono de 240 Watts Marca Inter M (1) Mez de 4 Canales Mca Phonic Modelo AM-442 USB , (1) Ecuilizador grafico de 31 Bandas Marca Phonic Modelo GEQ-3102F, Receptor y 2 micrófonos inalámbricos SHURE (Anticipo)	\$ 107,302.39

87.41



www.nl.gob.mx



Informe de Avance de Gestión Financiera Segundo Trimestre 2017



4091	Equipo de sonido para explanada principal formado por: (8) bocinas Mommunity Modelo R25-94TZ , (1) Amplificador Mono de 240 Watts Marca Inter M (1) Mez de 4 Canales Mca Phonic Modelo AM-442 USB , (1) Ecuilizador grafico de 31 Bandas Marca Phonic Modelo GEQ-3102F, Receptor y 2 micrófonos inalámbricos SHURE (Finiquito)	\$ 107,302.39
1354	Sistema de iluminación nuevo en auditorio formado por (2) Barras electricas de varal de 12 mte Marca Stage seys (1) Rack marca METALITEC Modelo FUTURA para 12 unidades . (1) lote de soportaria , tubo, cableado y conexiones , (6) reflectores (2) Dimmers y (1) Consola de iluminación de 12 canales Marca ETC Modelo SMARTFADE 1248 (Anticipo)	\$ 194,818.09
S/F	Sistema de iluminación nuevo en auditorio formado por (2) Barras electricas de varal de 12 mte Marca Stage seys (1) Rack marca METALITEC Modelo FUTURA para 12 unidades . (1) lote de soportaria , tubo, cableado y conexiones , (6) reflectores (2) Dimmers y (1) Consola de iluminación de 12 canales Marca ETC Modelo SMARTFADE 1248 (Finiquito)	\$ 194,818.09
51634	(5) Micrófonos de diadema marca Shure BLX14/SM31 Y (2) Micrófonos inalámbricos Senneiser XSW35	\$ 49,167.01
B1066	Sistema para video conferencia formado por : (5) Digital Crosspoint Matrix , (5) Escalador de audio y RGB stereo HDMI , (5) DVI Amplificador de distribución y demás instalaciones .	\$ 181,088.89
7033	PROYECTOR KC RENTAS DEL NORTE	\$ 8,374.77
54822	03 Micrófonos profesional inalámbrico	\$ 30,887.50
94	Lote compuesto por: STACKABLES PLYOMETRIC BOXES, TRAINING ROPE 16,26 Y 33 LBS , TRX SUSPENSIÓN TRAINING, Y OTROS SEGÚN Factura 94	\$ 3,916.60
8969	Lote compuesto por: (4) MESAS PARA futbolito de madera con pelotas (anticipo)	\$ 1,326.27
8988	Lote compuesto por: (4) MESAS PARA futbolito de madera con pelotas (anticipo)	\$ 1,326.27
1269	Lote compuesto por: (2) Bicicletas spinning Modelo HP spo 810 , (2) Elipticas proform mod 510E , Caminadora Pro form 790-t y (1) Caminadora horizontal ct 9-1	\$ 101,774.92
C1998	4 canastas para básquet bol portátil Life time 44" y 4 Postes metálicos Voley bol metálicos	\$ 32,584.40
15734	(5) Cámaras de video Marca Canon Modelo Vixia hf R62	\$ 14,656.92
15724	(2) Cámaras Power Shot ELPH 160 HS Silver Serie 21022060032039	\$ 1,659.64
C2251	PC ONLINE	\$ 13,382.42
180	(Anticipo) Tres esferas de PVC imitación Cantera con base de 140x140 cms	\$ 136.85
181	(Finiquito) Tres esferas de PVC imitacion Cantera con base de 140x140 cms	\$ 273.71
3552	(2) Rejas para Kill House , Medidad 2.94 x 3.97 mts y de 3.23 x 3.20 mts , con varilla de 3/4 " y Ptr de 11/2"	\$ 27,947.30
3554	Cabaña Bodega y torre construida de madera , medidas de 4 x 16 , de 2 piso, Campo Gotcha	\$ 43,277.67
3706	Cabaña Prototipo 1 construida de madera , medidas de 12 x 18 , de 1 piso, Campo Gotcha	\$ 34,815.94
4004	Cabaña Prototipo 1 construida de madera , medidas de 12 x 18 , de 1 piso, Campo Gotcha	\$ 41,477.87
11149	Lote de 24 sillas , 11 mesa polivalente de 60 x 160 , y 2 mesas de juntas en polivalente , mesa de trabajo , 24 sillones ejecutivos , 1 sillón ejecutivo , 12 estaciones de trabajo y dos sofas de 3 plazas , (Edificio Postrado)	\$ 135,249.23
S/N	Lote de (6)mesas en Melamina tipo abatible y (10) sillones ejecutivos en vista piel negro para servir en nueva aula de Postgrado	\$ 50,437.73
3195	Unidad transformadora de Pared que incluye Otoscopio , Oftalmoscopio, 2 Estuche de diagnostico , y 3 Lampara de reflejos	\$ 3,335.55
1999	Lote de : 3 Otoscopio,3 Estuches para pan optic,2 Baumanometros,3 Mango recto , y 3 Pan Optic Oftalmoscopio	\$ 26,956.02
117	3 Estetoscopio Litman Clasic II , y (5 Sillas de ruedas	\$ 11,368.30

87.42

Informe de Avance de Gestión Financiera Segundo Trimestre 2017



291	Mesa de exploración Marca futuro	\$ 3,576.67
10116	Mesa de Pasteur en acero inoxidable , con cajón	\$ 2,798.69
2320	Mesa con tarja en acero inoxidable , medidas de 70x150x90 cms de alto	\$ 7,308.00
2321	Vitrina con 3 puertas de cristal y 3 cajones , medidas de : 40x150 x 198 cms de alto 3 cajones y 4 entrepaños CANCELADA \$48,998.40	\$ 1,224.96
9554	Camilla clínica para ambulancia	\$ 52,983.00
91	Bascula Multifuncional ,Marca MS Medi data Series Cap 200 Kgs x 0.05 Kgs 400 LBS x 0.1 Lbs	\$ 6,032.00
1334	Compresor Marca Evans , de 1.5 HP , Tanque de 108 Lts Tipo Portatil	\$ 3,595.87
33418	Motobomba CENTRIFUGA 15 HP 3600 RPM Marca Barnes (ANTICIPO)	\$ 14,401.40
33470	Motobomba CENTRIFUGA 15 HP 3600 RPM Marca Barnes (FINIQUITO)	\$ 14,401.40
582	Tanque de Presion para sistema hidroneumatico cap 119 gañones o 450 Lts 125 PSI anticipo	\$ 12,528.00
583	Tanque de Presion para sistema hidroneumatico cap 119 gañones o 450 Lts 125 PSI anticipo	\$ 12,528.00
28745	Bomba centrifuga para agua Marca Barnes succ 2" x desc 1 1/2 " Mod 1B 1 1/2	\$ 11,605.22
B36	Barra fria a hielo de 4 enteros , medidas 1.48x.76x.90 mts con cubierta y tanque de acero inoxidable (anticipo)	\$ 7,028.88
B53	Barra fria a hielo de 4 enteros , medidas 1.48x.76x.90 mts con cubierta y tanque de acero inoxidable (finiquito)	\$ 7,095.82
1311	(2) Mesas o barras de servicio calientes a gas para 7 insertos , medidas de : .76x2.58 x .90 mts de alto (anticipo)	\$ 22,382.01
1424	(2) Mesas o barras de servicio calientes a gas para 7 insertos , medidas de : .76x2.58 x .90 mts de alto (finiquito)	\$ 22,595.00
1286	(2) Minisplit , Marca Carrier , de 2 Tons de Refr .	\$ 1,005.33
1335	Instalacion de las dos unidades minisplit Carrier de dos Tons de Refr	\$ 590.83
5273	(2) Aires Acondicionados , Cap 5 Tons de Refr. Marca Carrier Tipo Paquete cap 60,000 Tons de Refr .	\$ 87,391.50
2214	Minisplit Marca Mirage, 1.5 Ton de Ref . 220 volts , Frio y Calor	\$ 1,520.06
11763	(4) Cortinas de Aire , Marca Palau , Cas -48 , (1) Cortina de Aire Marca Soler y Papau , CAF-36	\$ 24,167.15
3512	(32) Equipos Minisplit , Marca AUX , (Anticipo)	\$ 28,093.65
3512	(32) Equipos Minisplit , Marca AUX , (Finiquito)	\$ 28,093.65
4527	(4) Cortinas de Aire (Anticipo), Marca Palau , Cal -48 , (1) Cortina de Aire Marca Soler y Papau , CAI-36	\$ 23,428.18
4533	(4) Cortinas de Aire (Finiquito), Marca Palau , Cal -48 , (1) Cortina de Aire Marca Soler y Papau , CAI-36	\$ 23,428.18
113491	Frigobar , de 4 FFt3 Modelo Ma 004y07 Marca Mabe , Medidas de 50x50x50 cms	\$ 2,142.83
22260	Calentador o Boiler , Marca Calorex Modelo G-60,	\$ 5,196.27
4137	Minisplit , de 2 Toneladas de Ref. Marca Mirage .	\$ 5,282.64
4338	(2) Minisplit de 1 Ton de Refr . Marca Mirage , Frio Calor , 220 Volts.	\$ 7,754.60
4517	(2) aparatos Minisplit , Marca Mirage , Cap 2 Tons de Refr. Frio, Calor .	\$ 13,363.20
4585	Minisplit , Marca Mirage, Frio Calor de 1 Ton de Refr , 220 Volts .	\$ 3,711.86
4596	Minisplit , Marca Mirage, Frio Calor de 1.5 Ton de Refr , 220 Volts .	\$ 4,935.80
4597	Minisplit , Marca Mirage, Frio Calor de 1 Ton de Refr , 220 Volts .	\$ 3,505.13
140	Instalacion de Minisplit , Marca Mirage, Frio Calor de 1 Ton de Refr , 220 Volts .	\$ 4,591.67
460	Calentador comercial Marca Calorex -Duragas Modelo D80-512CXLP Cap 300 Lts. Anticipo	\$ 35,796.01
464	Calentador comercial Marca Calorex -Duragas Modelo D80-512CXLP Cap 300 Lts. Finiquito	\$ 35,796.01

87.43



www.nl.gob.mx



Informe de Avance de Gestión Financiera Segundo Trimestre 2017



5605	Minisplit Marca Mirage cap 2 Tons o 24000 Btu Mod. EXCC261J	\$ 7,730.94
439	Minisplit Marca MIRAGE Aasolut X36 , cap 3 Tons o 36000 Btu Mod. EXC361T	\$ 18,898.33
468	Minisplit Marca MIRAGE X3 , cap 1 Ton o 12000 Btu Mod. EXC121J	\$ 5,997.20
469	Minisplit Marca MIRAGE X3 , cap 1 Ton o 12000 Btu Mod. XC121J	\$ 5,997.20
C2228	FERRETERIAS PRINEL	\$ 407,160.00
19165	(50) Radios Kenwood Mod TK2000K VHF 16C 5 Watts Completos Series B5100099 a B5100108 B5103219 a B5103228 B5801501 a B5801510 B5801581 a B5801590 B5801631 a B5801640	\$ 85,056.03
29288	Cargador de Baterias Marca Truoeer cap 12 Volts 200 amperes modelo Carba 200	\$ 5,011.20
1114	(2) Calentadores Marca Masster Cal (ANTICIPO 1) Mod LLC 400 , (2) Calentadores Marca Master Cal Modelo LC-650 Equipados con Tanques de almacenamiento, equipos de bombeo , tuberias e instalaciones	\$ 22,369.32
1029	(2) Calentadores Marca Masster Cal (ANTICIPO 2) Mod LLC 400 , (2) Calentadores Marca Master Cal Modelo LC-650 Equipados con Tanques de almacenamiento, equipos de bombeo , tuberias e instalaciones	\$ 25,529.16
1727	(2) Calentadores Marca Masster Cal (ANTICIPO 3) Mod LLC 400 , (2) Calentadores Marca Master Cal Modelo LC-650 Equipados con Tanques de almacenamiento, equipos de bombeo , tuberias e instalaciones	\$ 4,213.12
1605	Escalera de Plataforma Marca Cuprum , 3 Peldaños , con ruedas , construccion de aluminio	\$ 1,689.73
30183	Compresor para aire Marca Truper portátil de 3 hP Modelo Comp 25 L	\$ 2,728.32
60421	Bomba de Vacío marca Uniweco , mod. HVP8 Serie 150326 de 8 CFM	\$ 7,136.32
M40166	Martillo demoledor Marca Makita , Mod. HM 1111C Consumo : 1300 WattsPeso 8 Kgs	\$ 11,177.08
29462	Motosierra Manual , Marca STHIL de 2.2 HP MS210 cal 16",	\$ 4,792.66
25235	(4) Contenedores de 4 ruedas , Marca DUST Color Verde , Para uso en Lavandería y Almacén , cap 660 Lts	\$ 6,720.27
245	Asador de 2.5 x 1.00 mts .	\$ 2,211.73
5378	Barra de servicio (anticipo)	\$ 6,805.33
2404	Barra de servicio (finiquito)	\$ 6,890.40
A1520	(4) Sistema de control de acceso a comedor por medio de lector de huellas Sistema IBIX-UCONTROL 70 K , Incluye (8) Torniquetes y Software (anticipo)	\$ 234,190.08
S/F	(4) Sistema de control de acceso a comedor por medio de lector de huellas Sistema IBIX-UCONTROL 70 K , Incluye (8) Torniquetes y Software (finiquito)	\$ 238,526.93

87.44



www.nl.gob.mx





Ley de Disciplina Financiera

87.46

LA NUEVA INDEPENDENCIA

www.nl.gob.mx



Informe de Avance de Gestión Financiera Segundo Trimestre 2017



UNIVERSIDAD DE CIENCIAS DE LA SEGURIDAD DEL ESTADO DE NUEVO LEÓN
Informe de Avance de Gestión Financiera del Segundo Trimestre del 2017
 Estado de Situación Financiera Detallada-LDF
 Del 1 de Enero al 30 de Junio 2017
 (Pesos)

Concepto	Segundo Trim. 2017	ANUAL 2016	Concepto	Segundo Trim. 2017	ANUAL 2016
ACTIVO			PASIVO		
Activo Circulante			Pasivo Circulante		
a) Efectivo y Equivalentes(a=a1+a2+a3+a4+a5+a6+a7)	6,246,762	11,775,613	a.Cuentas Por Pagar a Corto Plazo(a=a1+a2+a3+a4+a5+a6+a7+a8+a9)	5,176,331	8,943,723
a1) Efectivo	40,000	0	a1) Servicios Personales Por Pagar a Corto Plazo	1,081,988	1,053,201
a2) Bancos/tesorería	906,762	7,975,613	a2) Proveedores por Pagar a Corto Plazo	4,005,192	7,803,527
a3) Bancos/Dependencias y Otros	0	0	a3) Contratistas por obras Públicas por pagar a Corto Plazo	0	0
a4) Inversiones temporales (hasta 3 meses)	5,300,000	3,800,000	a4) Participaciones y Aportaciones por Pagar a Corto plazo	0	0
a5) Depósitos de Fondos de terceros	0	0	a5) Transferencias Otorgadas por Pagar a Corto Plazo	0	0
a6) Depósitos de Fondos de Terceros en Garantía y/o Administración	0	0	a6) Intereses, Comisiones y Otros Gastos de la Deuda Pública por pagar a Corto Plazo	0	0
a7) Otros Efectivos Equivalentes	0	0	a7) Retenciones y Contribuciones por pagar a Corto Plazo	89,152	86,995
			a8) Devoluciones de la Ley de Ingresos por Pagar a Corto Plazo	0	0
			a9) Otras Cuentas por Pagar a Corto plazo	0	0
b) Derechos a Recibir Efectivo y Equivalentes(b=b1+b2+b3+b4+b5+b6+b7)	2,351,442	2,088,238	b. Documentos por Pagar a Corto Plazo	0	0
b1) Inversiones Financieras a Corto Plazo	0	0	b1) Documentos Comerciales por Pagar a Corto Plazo	0	0
b2) Cuentas por Cobrar a Corto Plazo	2,349,755	2,088,238	b2) Documentos Comerciales por pagar a Corto plazo	0	0
b3) Deudores Diversos por Cobrar a Corto Plazo	1,687	0	b3) Otros Documentos por Pagar a Corto Plazo	0	0
b4) Ingresos por recuperar a Corto Plazo	0	0			
b5) Prestamos otorgados a Corto Plazo	0	0	c. Porción a Corto Plazo de la Deuda Pública a Largo Plazo(c= c1+c2)	0	0
b6) Prestamos otorgados a Corto Plazo	0	0	c1) Porción a Corto Plazo de la Deuda Pública	0	0
b7) Otros Derechos a Recibir Efectivo y Equivalentes a Corto Plazo	0	0	c2) Porción a Corto Plazo de Arrendamiento Financiero	0	0

87.47



www.nl.gob.mx

Informe de Avance de Gestión Financiera Segundo Trimestre 2017



			d. Títulos y Valores a Corto Plazo		
			e. Pasivos Diferidos a Corto Plazo (de=e1+e2+e3)	0	0
			e1) Ingresos Cobrados por Adelantado a Corto Plazo	0	0
			e2) Intereses Cobrados por Adelantado a Corto Plazo	0	0
			e3) Otros pasivos Diferidos a Corto Plazo	0	0
c) Derechos a Recibir Bienes o Servicios (c=c1+c2+c3+c4+c5+c6+c7)	373,766	0	f. Fondos y Bienes de Terceros en Garantía y/o Administración a Corto Plazo	0	0
c1) Anticipo a Proveedores por Adquisición de Bienes y Prestación de Servicios a Corto Plazo	373,766	0	(f=f1+f2+f3+f4+f5+f6)	0	0
c2) Anticipo a Proveedores por Adquisición de Bienes Inmuebles y Muebles a Corto Plazo	0	0	f1) Fondos de Garantía a Corto Plazo	0	0
c3) Anticipo a proveedores por Adquisición de Bienes Intangibles a Corto Plazo	0	0	f2) Fondos de Administración a Corto Plazo	0	0
c4) Anticipo a Contratistas por Obras Públicas a Corto Plazo	0	0	f3) Fondos de Contingencia a Corto Plazo	0	0
c5) otros Derechos a Recibir Bienes y Servicios a Corto Plazo	0	0	f4) Fondos de Fideicomiso Mandatos y Contratos Análogos a Corto Plazo	0	0
d) Inventarios (d=d1+d2+d3+d4+d5)	0	0	f5) Otros Fondos de terceros en Garantía y/o Administración a Corto Plazo	0	0
d1) Inventario de Mercancías por Venta	0	0	f6) Bienes y Valores de garantía a Corto Plazo	0	0
d2) Inventario de Mercancías Terminadas	0	0	g. Provisiones a Corto Plazo (g=g1+g2+g3)	0	0
d3) Inventario de Mercancías en Proceso	0	0	g1) Provisión para demandas y Juicios	0	0
d4) Inventario de Materias Primas, Materiales y Suministros para Producción	0	0	g2) Provisión para Contingencias a Corto Plazo	0	0
d5) Bienes en Tránsito	0	0	g3) Otras Provisiones a Corto Plazo	0	0
e) Almacenes	4,095,379	4,578,336	h. Otros Pasivos a Corto Plazo (h=h1+h2+h3)	0	0
f) Estimación por Pérdida o Deterioro de Activos Circulantes =(f1+f2)	0	0	h1) Ingresos por Clasificar	0	0
f1) Estimaciones para Cuentas Incobrables por Derechos a Recibir Efectivo o Equivalentes	0	0	h2) Recaudación por Participar	0	0
f2) Estimación por Deterioro de Inventarios	0	0	h3) Otros pasivos Circulantes	0	0
g) Otros Activos Circulantes	0	0			
g1) Valores en Garantía	0	0			
g2) Bienes en Garantía (excluye depósitos de fondos)	0	0			
g3) Bienes Derivados de Embargos, Decomisos, Aseguramientos y Dación en Pago	0	0			
g4) Adquisición con fondos de Terceros	0	0	IIA. Total de Pasivo Circulante (IIA=a+b+c+d+e+f+g+h)	\$5,176,331	\$8,943,723

87.48

Informe de Avance de Gestión Financiera Segundo Trimestre 2017



IA. Total de Activos Circulantes (IA = a+b+c+d+e+f+g)	13,067,349	18,442,187			
Activo No Circulante			Pasivo No Circulante		
a. Inversiones Financieras a Largo Plazo	0	0	a. Cuentas por Pagar a Largo Plazo	0	0
b. Derechos a Recibir Efectivo o Equivalentes a Largo Plazo	0	0	b. Documentos por Pagar a Largo Plazo	0	0
c. Bienes Inmuebles, Infraestructura y Construcciones en Proceso	0	0	c. Deuda Pública a Largo Plazo	0	0
d. Bienes Muebles	19,181,575	18,458,661	d. Pasivos Diferidos a Largo Plazo	0	0
e. Activos Intangibles	1,256,647	1,256,647	e. Fondos y Bienes de Terceros en Garantía y/o en Administración a Largo Plazo	0	0
f. Depreciación, Deterioro y Amortización Acumulada de Bienes	(14,277,076)	(12,899,920)	f. Provisiones a Largo Plazo	616,583	567,499
g. Activos Diferidos	0	0			
h. Estimación por Pérdida o Deterioro de Activos no Circulantes	0	0			
i. Otros Activos no Circulantes	0	0			
IB. Total de Activos no Circulantes (IB= a+b+c+d+e+f+g+h+i)	\$6,161,146	\$6,815,387	II.B. Total de Pasivos No Circulantes (IIB=a+b+c+d+e+f)	\$616,583	\$567,499
			II. Total del Pasivo (II=IIA+IIB)	\$5,792,914	\$9,511,222
			HACIENDA PÚBLICA/PATRIMONIO		
			IIIA. Hacienda Pública/ Patrimonio Contribuido (IIIA=a+b+c+d)	\$3,980,659	\$3,980,659
			a. Aportaciones	0	0
			b. Donaciones de Capital	3,980,659	3,980,659
			c. Actualización de la Hacienda Pública/Patrimonio	0	0
			IIIB. Hacienda Pública/ Patrimonio Generado (IIIB=a+b+c+d+e)	\$9,454,921	\$11,765,692
			a. Resultados del Ejercicio (Ahorro / Desahorro)	(2,404,612)	2,404,927
			b. Resultados de Ejercicios Anteriores	11,663,102	9,148,495
			c. Revalúos	0	0
			d. Reservas	196,432	212,270
			e. Rectificaciones de Resultados de Ejercicios Anteriores	0	0
			IIIC. Exceso o Insuficiencia en la Actualización de La Hacienda	\$0	\$0

87.49

LA NUEVA INDEPENDENCIA

www.ni.gob.mx




Informe de Avance de Gestión Financiera Segundo Trimestre 2017




Pública/Patrimonio				
IIIC=(a+b)			0	0
a. Resultado por Posición Monetaria			0	0
b.Resultado por Tenencia de Activos no Monetarios				
III: Total Hacienda Pública/Patrimonio (III=IIIA+IIIB+IIIC)			\$13,435,580	\$15,746,351
I. Total del Activo (I=IA+IB)	\$19,228,494	\$25,257,574		
			\$19,228,494	\$25,257,574
			IV. Total de Pasivo y Hacienda Pública/ Patrimonio (IV=II+III)	

Bajo protesta de decir verdad declaramos que los Estados Financieros y sus Notas son razonablemente correctos y responsabilidad del emisor



Lic. Vicente Morales Garza
 Encargado del despacho de la Rectoría



C.P. Norma Cecilia Garza Carranza
 Coordinadora de Recursos Financieros

Informe de Avance de Gestión Financiera
Segundo Trimestre 2017

UNIVERSIDAD DE CIENCIAS DE LA SEGURIDAD DEL ESTADO DE NUEVO LEÓN
Informe de Avance de Gestión Financiera del Segundo Trimestre del 2017
Estado Analítico de la Deuda y Otros Pasivos-LDF
Del 1 de Enero al 30 de Junio 2017 (b)

Denominación de las Deudas	Saldo al 31 de Diciembre 2015-1(d)	Disposiciones del Periodo (e)	Amortizaciones del Periodo (f)	Revaluaciones, Reclasificaciones y otros Ajustes (g)	Saldo Final del Periodo (h) H=d+e+f+g	Pago de Intereses del Periodo (i)	Pago de Comisiones y demás costos asociados durante el Periodo
1. Deuda Pública (1=A+B)	0	0	0	0	0	0	0
A. Corto Plazo (A=a1+a2+a3)	0	0	0	0	0	0	0
Deuda Interna							
a1) Instituciones de Crédito	0	0	0	0	0	0	0
a2) Títulos y Valores:	0	0	0	0	0	0	0
a3) Arrendamientos Financieros	0	0	0	0	0	0	0
B. Largo Plazo (B=b1+b2+b3)	0	0	0	0	0	0	0
b1) Instituciones de Crédito	0	0	0	0	0	0	0
b2) Títulos y Valores:	0	0	0	0	0	0	0
b3) Arrendamientos Financieros	0	0	0	0	0	0	0
2. Otros Pasivos:	0	0	0	0	0	0	0
3. Total Deuda y Otros Pasivos (3=1+2)	0	0	0	0	0	0	0
4.- Deuda Contingente 1(informativo)							
A. Deuda Contingente 1	0	0	0	0	0	0	0
B. Deuda Contingente 1	0	0	0	0	0	0	0
					87.51		

NO APLICA



**Informe de Avance de Gestión Financiera
Segundo Trimestre 2017**



C. Deuda Contingente XXX	0	0	0	0	0	0	0	0	0	0
5.- Valor de Instrumentos Bono cupón Cero 2 (informativo)										
A. Instrumento Bono Cupón Cero 1	0	0	0	0	0	0	0	0	0	0
B. Instrumento Bono Cupón Cero 2	0	0	0	0	0	0	0	0	0	0
C. Instrumento Bono Cupón Cero XX	0	0	0	0	0	0	0	0	0	0

NO APLICA

1 Se refiere a cualquier financiamiento sin fuente o garantía de pago definida, que sea asumida de manera solidaria o subsidiaria por las entidades Federativas con sus Municipios, organismos descentralizados y empresas en participación estatal mayoritaria y fidecomisos, locales o municipales, y por los Municipios con sus respectivos organismos descentralizados y empresas de participación municipal mayoritaria

2 Se refiere al valor del Bono Cupón Cero que respalda el pago de los Créditos asociados al mismo

87.52



**Informe de Avance de Gestión Financiera
Segundo Trimestre 2017**



Obligaciones a Corto Plazo (k)	Monto Contratado (l)	Plazo Pactado (m)	Tasa de Interés (n)	Comisiones y Costos Relacionados (o)	Tasa Efectiva (p)
NO APLICA					
6. Obligaciones a Corto Plazo (informativo)					
A. Crédito 1					
B. Crédito 2					
C. Crédito XX					

[Firma]

Lic. Vicente Morales Garza
Encargado del despacho de la Rectoría

[Firma]

C.P. Norma Cecilia Garza Carranza
Coordinadora de Recursos Financieros

87.53



www.nl.gob.mx

Informe de Avance de Gestión Financiera
Segundo Trimestre 2017

Universidad de Ciencias de la Seguridad del Estado de Nuevo León
Informe de Avance de Gestión Financiera del Segundo Trimestre del 2017
Informe Analítico de Obligaciones Diferentes de Financiamiento-LDF
Del 1 de Enero al 30 de Junio 2017
(Pesos)

Denominación de las Obligaciones Diferentes de Financiamiento (c)	Fecha del Contrato (d)	Fecha de Inicio de operación del proyecto (e)	Fecha de vencimiento (f)	Monto de la Inversión pactado (g)	Plazo Pactado (h)	Monto promedio mensual del pago de la contraprestación (i)	Monto promedio mensual del pago de la contraprestación correspondiente al pago de inversión (j)	Monto pagado de la inversión actualizado al XX de XXXX de 20XX (l)	Monto pagado de la inversión al XX de XXXX de 20XX (k)	Saldio pendiente por pagar de la inversión al XX de XXXX de 20XX (m=g-l)
A. Asociaciones Público privadas (APP's) A=a+b+c+d)	0	0	0	0	0	0	0	0	0	0
a) APP1	0	0	0	0	0	0	0	0	0	0
b) APP2	0	0	0	0	0	0	0	0	0	0
c) APP3	0	0	0	0	0	0	0	0	0	0
d) APP XX	0	0	0	0	0	0	0	0	0	0
B. Otros Instrumentos (B=a+b+c+d)	0	0	0	0	0	0	0	0	0	0
a) Otro Instrumento 1	0	0	0	0	0	0	0	0	0	0
b) Otro Instrumento 2	0	0	0	0	0	0	0	0	0	0
c) Otro Instrumento 3	0	0	0	0	0	0	0	0	0	0
d) Otro Instrumento XX	0	0	0	0	0	0	0	0	0	0
C. Total de Obligaciones Diferentes de Financiamiento (C=A+B)	0	0	0	0	0	0	0	0	0	0

87.54

Informe de Avance de Gestión Financiera
Segundo Trimestre 2017



Universidad de Ciencias de la Seguridad del Estado de Nuevo León Informe de Avance de Gestión Financiera del Segundo Trimestre del 2017 Balance presupuestario LDF-LDF Del 1 de Enero al 30 de Junio 2017 (b)			
Concepto (c)	Estimado/ Aprobado	Devengado	Recaudado/Pagado
A. Ingresos Totales (A=A1+A2+A3)	66,000,000	26,513,039	26,513,039
A1. Ingresos de libre Disposición	66,000,000	26,513,039	26,513,039
A2. Transferencias Federales Etiquetadas	0	0	0
A3. Financiamiento Neto	0	0	0
B. Egresos presupuestarios 1 (B=B1+B2)	66,000,000	24,057,286	23,511,610
B1. Gasto no Etiquetado (sin incluir Amortización de la Deuda Pública)	66,000,000	23,988,034	23,511,610
B2. Gasto Etiquetado (sin Incluir la Deuda Pública)	0	0	0
C. Remanente del Ejercicio Anterior (C=C1+C2)	0	0	0
C1. Remanente de Ingresos de Libre Disposición aplicados al periodo	0	0	0
C2. Remanente de Transferencias Federales Etiquetadas Aplicadas en el periodo	0	0	0
I. Balance Presupuestario (I=A-B+C)	0	0	0
II. Balance Presupuestario sin Financiamiento Neto (II=I-A3)	0	0	0
III. Balance Presupuestario sin Financiamiento Neto y sin Remanentes del Ejercicio Anterior (III=II-C)	0	0	0

87.55



UNIVERSIDAD DE CIENCIAS DE LA SEGURIDAD DEL ESTADO DE NUEVO LEÓN
www.nl.gob.mx

Informe de Avance de Gestión Financiera
Segundo Trimestre 2017



Concepto	Aprobado	Devengado	Pagado
E. Intereses, Comisiones y Gastos de la Deuda (E=E1+E2)	0	0	0
E1. Intereses, Comisiones y Gastos de la Deuda con Gasto No Etiquetado	0	0	0
E2. Intereses, Comisiones y Gastos de la Deuda con Gasto Etiquetado	0	0	0
IV. Balance primario (IV=III+E)	0	0	0
Concepto	Estimado /Aprobado	Devengado	Recaudado/Pagado
F. Financiamiento (F=F1+F2)	0	0	0
F1. Financiamiento con Fuente de Pago de Ingresos libre Disposición	0	0	0
F2. Financiamiento con Fuente de Pago de Transferencias Federales Etiquetadas	0	0	0
G. Amortización de la Deuda (G=G1+G2)	0	0	0
G1. Amortización de la Deuda Pública con Gasto no Etiquetado	0	0	0
G2. Amortización de la Deuda Pública con Gasto Etiquetado	0	0	0
A3. Financiamiento Neto (A3=F-G)			

87.56



LA UNIVERSIDAD DE CIENCIAS DE LA SEGURIDAD DEL ESTADO DE NUEVO LEÓN
www.nl.gob.mx

Informe de Avance de Gestión Financiera Segundo Trimestre 2017

Concepto	Estimado /Aprobado	Devengado	Recaudado/Pagado
A1. Ingresos de Libre Disposición	66,000,000	26,513,039	26,513,039
A3.1 Financiamiento Neto con Fuente de Pago de Ingresos de Libre Disposición (A3.1=F1-G1)	0	0	0
F1. Financiamiento con Fuente de Pago de Ingresos de Libre Disposición	0	0	0
G1. Amortización de la Deuda Pública con Gasto no Etiquetado	0	0	0
B1. Gasto No Etiquetado (sin incluir Amortización de la Deuda Pública)	66,000,000	23,988,034	23,511,610
C1. Remanentes de Ingresos de la Libre Disposición aplicados en el periodo	0	0	0
V. Balance Presupuestario de Recursos Disponibles (V=A1+A3.1 -B1+C1)	0	2,525,005	3,001,429
VI. Balance Presupuestario de Recursos Disponibles sin financiamiento (V=A1+A3.1 -B1+C1)	0	2,525,005	3,001,429
Concepto	Estimado /Aprobado	Devengado	Recaudado/Pagado
A2. Transferencias Federales Etiquetadas	0	0	0
A3.2 Financiamiento Neto con fuente de Pago de Transferencias Federales Etiquetadas (A3.2= F2-G2)	0	0	0
F2. Financiamiento con fuente de Pago de Transferencias Federales Etiquetadas	0	0	0
G2. Amortización de la Deuda pública con Gasto Etiquetado	0	0	0
B2. Gasto Etiquetado (sin incluir Amortización de la Deuda Pública)	0	0	0
C2. Remanentes de Transferencias Federales Etiquetadas aplicadas en el periodo	0	0	0
VII. Balance Presupuestario Recursos Etiquetados (VII=A2+A3.2-B2+C2)	0	0	0
VIII. Balance Presupuestario de recursos Etiquetados sin Financiamiento neto (VIII=VII+A3.2)	0	0	0

87.57

**Informe de Avance de Gestión Financiera
Segundo Trimestre 2017**



**Universidad de Ciencias de la Seguridad del Estado de Nuevo León
Informe de Avance de Gestión Financiera del Segundo Trimestre del 2017
Estado de Ingresos Detallado
Del 1 de Enero al 30 de Junio 2017**

(Pesos)

Concepto (c)	Ingreso					Diferencia (e)
	Estimado (d)	Ampliaciones y Reducciones	Modificado	Devengado	Recaudado	
Ingresos de Libre Disposición	0	0	0	0	0	0
A. Impuestos	0	0	0	0	0	0
B. Cuotas y Aportaciones de Seguridad Social	0	0	0	0	0	0
C. Contribuciones de Mejoras	0	0	0	0	0	0
D. Derechos	0	0	0	0	0	0
E. Productos	0	0	0	0	0	0
F. Aprovechamientos	0	0	0	0	0	0
G. Ingresos por Ventas de Bienes y Servicios	0	0	0	0	0	0
H. Participaciones y Aportaciones (H=h1+h2+h3+h4+h5+h6+h7+h8+h9+h10+h11)	0	0	0	0	0	0
h1) Fondo general de participaciones	0	0	0	0	0	0
h2) Fondo de Fomento municipal	0	0	0	0	0	0
h3) Fondo de Fiscalización Recaudación	0	0	0	0	0	0
h4) Fondo de Compensación	0	0	0	0	0	0
h5) Fondo de Extracción de Hidrocarburos	0	0	0	0	0	0
h6) Impuesto Especial sobre Producción y Servicios	0	0	0	0	0	0
h7) 0.136% de la recaudación Federal participable	0	0	0	0	0	0
h8) 3.17% Sobre extracción de petróleo	0	0	0	0	0	0
h9) Gasolina y Diesel	0	0	0	0	0	0
h10) Fondo de Impuesto sobre la Renta	0	0	0	0	0	0
h11) Fondo de Estabilización de los Ingresos de las Entidades Federativas	0	0	0	0	0	0
I. Incentivos derivados de la Colaboración Fiscal (I=i1+i2+i3+i4+i5)	0	0	0	0	0	0
i1) Tenencia o Uso de Vehículos	0	0	0	0	0	0
i2) Fondo de Compensación ISAN	0	0	0	0	0	0
i3) Impuesto Sobre Automóviles Nuevos	0	0	0	0	0	0
i4) Fondo de Compensación de Repechos-Intermedios	0	0	0	0	0	0
i5) Otros Incentivos Económicos	0	0	0	0	0	0
J. Transferencias	0	0	0	0	0	0

NO APLICA

87.58



Informe de Avance de Gestión Financiera Segundo Trimestre 2017



K. Convenios	0	0	0	0	0	0	0
k1) Otros Convenios y Subsidios	0	0	0	0	0	0	0
I. Otros Ingresos de libre Disposición (L=I1+I2)	0	0	0	0	0	0	0
I1) Participaciones en Ingresos locales	0	0	0	0	0	0	0
i2) Otros Ingresos de Libre Disposición	0	0	0	0	0	0	0
Total de Ingresos de Libre Disposición (I=A+B+C+D+E+F+G+H+I+J+K)	0	0	0	0	0	0	0
Ingresos Excedentes de Ingresos de Libre Disposición							
Transferencias Federales Etiquetadas							
A. Aportaciones (A=a1+a2+a3+a4+a5+a6+a7+a8)	0	0	0	0	0	0	0
a1) Fondo de Aportaciones para la Nomina Educativa y Gasto Operativo	0	0	0	0	0	0	0
a2) Fondo de Aportaciones para los Servicios de Salud	0	0	0	0	0	0	0
a3) Fondo de Aportaciones para la Infraestructura Social	0	0	0	0	0	0	0
a4) Fondo de Aportaciones para el Fortalecimiento de los Municipios y de las Demarcaciones Territoriales del Distrito Federal	0	0	0	0	0	0	0
a5) Fondo de Aportaciones Múltiples	0	0	0	0	0	0	0
a6) Fondo de Aportaciones para la Educación tecnológica y de Adultos	0	0	0	0	0	0	0
a7) Fondo de Aportaciones para la Seguridad Pública de los Estados y el D.F.	0	0	0	0	0	0	0
a8) Fondo de Aportaciones para el Fortalecimiento de las Entidades Federativas	0	0	0	0	0	0	0
B. Convenios (B=b1+b2+b3+b4)	0	0	0	0	0	0	0
b1) Convenios de protección Social en Salud	0	0	0	0	0	0	0
b2) Convenios de Descentralización	0	0	0	0	0	0	0
b3) Convenios de Reasignación	0	0	0	0	0	0	0
b4) Otros Convenios y Subsidios	0	0	0	0	0	0	0
C. Fondos Distintos de Aportaciones (C=c1+c2)	0	0	0	0	0	0	0
c1) Fondo para Entidades Federativas y Municipios Productores de Hidrocarburos	0	0	0	0	0	0	0
c2) Fondo Minero	0	0	0	0	0	0	0
D. Transferencia, Susidios y Subenciones, Pensiones y Jubilaciones	0	0	0	0	0	0	0
E. Otras Transferencias Federales Etiquetadas	0	0	0	0	0	0	0
Total de Transferencias Federales Etiquetadas (II=A+B+C+D+E)	0	0	0	0	0	0	0

NO APLICA

87.59



www.nl.gob.mx



Informe de Avance de Gestión Financiera Segundo Trimestre 2017



III Ingresos Derivados de Financiamientos (III=A)	0	0	0	0	0	0
A. Ingresos Derivados de Financiamientos	0	0	0	0	0	0
IV. Total de Ingresos (IV=I+II+III)	0	0	0	0	0	0
NO APLICA						
Datos Informativos						
1. Ingresos Derivados de Financiamientos con Fuente de pago de						
Ingresos de Libre Disposición	0	0	0	0	0	0
2. Ingresos derivados de financiamientos con fuente de pago de Transferencias Federales Etiquetadas	0	0	0	0	0	0
3. Ingresos Derivados de Financiamientos (3=1+2)	0	0	0	0	0	0

87.60



www.nl.gob.mx



Informe de Avance de Gestión Financiera Segundo Trimestre 2017



Universidad de Ciencias de la Seguridad del Estado de Nuevo León Informe de Avance de Gestión Financiera del Segundo Trimestre del 2017

Estado Analítico del Ejercicio del presupuesto de Egresos

Clasificación por objeto del Gasto (capítulo y Concepto)

(pesos)

Del 1 de Enero al 30 de Junio 2017

Concepto	Egresos					
	Aprobado (d)	Ampliaciones/ (Reducciones)	Egresos Modificado	Devengado	Pagado	Subejercicio (e)
I. Gasto No Etiquetado (I= A+B+C+D+E+F+G+H+I)	66,000,000	7,578,706	73,578,706	23,988,034	23,511,610	49,590,672
A. Servicios Personales (A=a1+a2+a3+a4+a5+a6+a7)	33,300,544	0	33,300,544	8,980,691	8,980,691	24,319,853
B. Materiales y Suministros (B=b1+b2+b3+b4+b5+b6+b7+b8+b9)	14,262,160	7,578,850	21,841,010	10,460,294	10,262,889	11,380,716
b1) Materiales de Administración, Emisión de Documentos y Artículos Oficiales	3,003,423		3,003,423	1,199,140	1,123,892	1,804,283
Alimentos y Utensilios	2,157,086	7,578,706	9,735,792	7,691,965	7,687,334	2,043,826
b3) Materias Primas y materiales de Producción y Comercialización	0	145	145	145		0
b4) Materiales y Artículos de Construcción y de Reparación	973,860		973,860	313,019	223,434	660,841
b5) Productos Químicos, Farmacéuticos y de Laboratorio	945,156		945,156	340,569	319,811	604,587
b6) Combustibles, Lubricantes y Aditivos	681,866		681,866	450,208	450,208	231,658
b7) Vestuario, Blancos, Prendas de Producción y Artículos Deportivos	2,739,320		2,739,320	387,570	387,570	2,351,750
b8) Materiales y Suministros para Seguridad	1,072,472		1,072,472			1,072,472
b9) Herramientas, Refacciones y Accesorios Menores	2,688,977		2,688,977	77,677	70,641	2,611,300
C. Servicios Generales (C=c1+c2+c3+c4+c5+c6+c7+c8+c9)	18,437,296	(592,806)	17,844,490	3,954,387	3,704,601	13,890,103
c1) Servicios Básicos	5,623,168		5,623,168	2,226,011	2,157,740	3,397,157
c2) Servicios de Arrendamiento	310,759		310,759	60,993	60,993	249,766
c3) Servicios Profesionales, Científicos, Técnicos y Otros Servicios	4,350,989	(592,806)	3,758,183	138,749	138,749	3,619,434
c4) Servicios Financieros, Bancarios y Comerciales	106,226		106,226	104,137	104,137	2,089
c5) Servicios de Instalación,, Reparación, Mantenimiento y Conservación	5,833,843		5,833,843	982,187	851,919	4,851,656
c6) Servicios de Comunicación Social y Publicidad	675,545		675,545	150,336	150,336	525,209
c7) Servicio de Traslado y Viáticos	675,255		675,255	256,777	205,530	418,478
c8) Servicios Oficiales	592,870		592,870	8,328	8,328	584,542

87.61



www.nl.gob.mx



Informe de Avance de Gestión Financiera Segundo Trimestre 2017



c9) Otros Servicios Generales	268,641		268,641	26,870	26,870	241,771
D. Transferencias, Asignaciones, Subsidios y Otras Ayudas	0	0	0	0	0	0
(D=d1+d2+d3+d4+d5+d6+d7+d8+d9)						
d1) Transferencias Internas y Asignaciones al Sector Público	0	0	0	0	0	0
d2) Transferencias al Resto del Sector Público	0	0	0	0	0	0
d3) Subsidios y Subvenciones	0	0	0	0	0	0
d4) Ayudas Sociales	0	0	0	0	0	0
d5) Pensiones y Jubilaciones	0	0	0	0	0	0
d6) Transferencias a Fideicomisos, Mandatos y Análogos	0	0	0	0	0	0
d7) Transferencias a la Seguridad Social	0	0	0	0	0	0
d8) Donativos	0	0	0	0	0	0
d9) Transferencias al Exterior	0	0	0	0	0	0
E. Bienes Muebles, Inmuebles e Intangibles	0	592,662	592,662	592,662	563,430	0
(E=e1+e2+e3+e4+e5+e6+e7+e8+e9)						
e1) Mobiliario y Equipo de Administración	0	82,696	82,696	82,696	53,464	0
e2) Mobiliario y Equipo Educativo y Recreativo	0	71,653	71,653	71,653	71,653	0
e3) Equipo e Instrumental Médico y de Laboratorio	0	0	0	0	0	0
e4) Vehículos y Equipo de Transporte	0	0	0	0	0	0
e5) Equipo de Defensa y Seguridad	0	0	0	0	0	0
e6) Maquinaria, Otros Equipos y Herramientas	0	438,312	438,312	438,312	438,312	0
e7) Activos Biológicos	0	0	0	0	0	0
e8) Bienes Inmuebles	0	0	0	0	0	0
e9) Activos Intangibles	0	0	0	0	0	0
F. Inversión Pública (F=f1+f2+f3)	0	0	0	0	0	0
f1) Obra Pública en Bienes de Dominio Público	0	0	0	0	0	0
f2) Obra Pública en Bienes Propios	0	0	0	0	0	0
f3) Proyectos Productivos y Acciones de Fomento	0	0	0	0	0	0
G. Inversiones Financieras y Otras Provisiones (G=g1+g2+g3+g4+g5+g6+g7)	0	0	0	0	0	0
g1) Inversiones para el Fomento de Actividades Productivas	0	0	0	0	0	0
g2) Acciones y Participaciones de Capital	0	0	0	0	0	0
g3) Compra de Títulos y Valores	0	0	0	0	0	0
g4) Concesión de Préstamos	0	0	0	0	0	0

87.62

LA FUERZA INDEPENDIENTE

www.nl.gob.mx



Informe de Avance de Gestión Financiera Segundo Trimestre 2017



g5) Inversiones en Fideicomiso y Mandatos	0	0	0	0	0	0
g6) Otras Inversiones Financieras	0	0	0	0	0	0
g7) Provisiones para Contingencias y otras Erogaciones Especiales	0	0	0	0	0	0
H. Participaciones y Aportaciones (H=h1+h2+h3)	0	0	0	0	0	0
h1) Participaciones	0	0	0	0	0	0
h2) Aportaciones	0	0	0	0	0	0
h3) Convenios	0	0	0	0	0	0
I. Deuda Pública	0	0	0	0	0	0
i1) Amortización de la Deuda Pública	0	0	0	0	0	0
i2) Intereses de la Deuda Pública	0	0	0	0	0	0
i3) Comisión de la Deuda Pública	0	0	0	0	0	0
i4) Gastos de la deuda Pública	0	0	0	0	0	0
i5) Costo por Coberturas	0	0	0	0	0	0
i6) Apoyos Financieros	0	0	0	0	0	0
i7) adeudos de Ejercicios Fiscales Anteriores (Adefas)	0	0	0	0	0	0
I. Gasto Etiquetado (I= A+B+C+D+E+F+G+H+I)	0	0	0	0	0	0
A. Servicios Personales (A=a1+a2+a3+a4+a5+a6+a7)	0	0	0	0	0	0
a1) Remuneraciones al personal de Carácter Permanente	0	0	0	0	0	0
a2) Remuneraciones al personal de Carácter Transitorio	0	0	0	0	0	0
a3) Remuneraciones Adicionales y Especiales	0	0	0	0	0	0
a4) Seguridad Social	0	0	0	0	0	0
a5) Otras prestaciones Sociales y Económicas	0	0	0	0	0	0
a6) Previsiones	0	0	0	0	0	0
a7) Pago de Estímulos al Servidor Público	0	0	0	0	0	0
B. Materiales y Suministros (B=b1+b2+b3+b4+b5+b6+b7+b8+b9)	0	0	0	0	0	0
b1) Materiales de Administración, Emisión de Documentos y Artículos Oficiales	0	0	0	0	0	0
Alimentos y Utensilios	0	0	0	0	0	0
b3) Materias Primas y materiales de Producción y Comercialización	0	0	0	0	0	0
b4) Materiales y Artículos de Construcción y de Reparación	0	0	0	0	0	0
b5) Productos Químicos, Farmacéuticos y de Laboratorio	0	0	0	0	0	0
b6) Combustibles, Lubricantes y Aditivos	0	0	0	0	0	0
b7) Vestuario, Blancos, Prendas de Producción y	0	0	0	0	0	0

87.63

Informe de Avance de Gestión Financiera Segundo Trimestre 2017



Artículos Deportivos						
b8) Materiales y Suministros para Seguridad	0	0	0	0	0	0
b9) Herramientas, Refacciones y Accesorios Menores	0	0	0	0	0	0
C. Servicios Generales (C=c1+c2+c3+c4+c5+c6+c7+c8+c9)	0	0	0	0	0	0
c1) Servicios Básicos	0	0	0	0	0	0
c2) Servicios de Arrendamiento	0	0	0	0	0	0
c3) Servicios Profesionales, Científicos, Técnicos y Otros Servicios	0	0	0	0	0	0
c4) Servicios Financieros, Bancarios y Comerciales	0	0	0	0	0	0
c5) Servicios de Instalación,, Reparación, Mantenimiento y Conservación	0	0	0	0	0	0
c6) Servicios de Comunicación Social y Publicidad	0	0	0	0	0	0
c7) Servicio de Traslado y Viáticos	0	0	0	0	0	0
c8) Servicios Oficiales	0	0	0	0	0	0
c9) Otros Servicios Generales	0	0	0	0	0	0
D. Transferencias, Asignaciones, Subsidios y Otras Ayudas (D=d1+d2+d3+d4+d5+d6+d7+d8+d9)	0	0	0	0	0	0
d1) Transferencias Internas y Asignaciones al Sector Público	0	0	0	0	0	0
d2) Transferencias al Resto del Sector Público	0	0	0	0	0	0
d3) Subsidios y Subvenciones	0	0	0	0	0	0
d4) Ayudas Sociales	0	0	0	0	0	0
d5) Pensiones y Jubilaciones	0	0	0	0	0	0
d6) Transferencias a Fideicomisos, Mandatos y Análogos	0	0	0	0	0	0
d7) Transferencias a la Seguridad Social	0	0	0	0	0	0
d8) Donativos	0	0	0	0	0	0
d9) Transferencias al Exterior	0	0	0	0	0	0
E. Bienes Muebles, Inmuebles e Intangibles (E=e1+e2+e3+e4+e5+e6+e7+e8+e9)	0	0	0	0	0	0
e1) Mobiliario y Equipo de Administración	0	0	0	0	0	0
e2) Mobiliario y Equipo Educativo y Recreativo	0	0	0	0	0	0
e3) Equipo e Instrumental Médico y de Laboratorio	0	0	0	0	0	0
e4) Vehículos y Equipo de Transporte	0	0	0	0	0	0
e5) Equipo de Defensa y Seguridad	0	0	0	0	0	0
e6) Maquinaria, Otros Equipos y Herramientas	0	0	0	0	0	0

87.64

LA NUEVA INDEPENDENCIA

www.nl.gob.mx



Informe de Avance de Gestión Financiera Segundo Trimestre 2017



e7) Activos Biológicos	0	0	0	0	0	0
e8) Bienes Inmuebles	0	0	0	0	0	0
e9) Activos Intangibles	0	0	0	0	0	0
F. Inversión Pública (F=f1+f2+f3)	0	0	0	0	0	0
f1) Obra Publica en Bienes de Dominio Público	0	0	0	0	0	0
f2) Obra Publica en Bienes Propios	0	0	0	0	0	0
f3) Proyectos Productivos y Acciones de Fomento	0	0	0	0	0	0
G. Inversiones Financieras y Otras Provisiones (G=g1+g2+g3+g4+g5+g6+g7)	0	0	0	0	0	0
g1) Inversiones para el Fomento de Actividades Productivas	0	0	0	0	0	0
g2) Acciones y Participaciones de Capital	0	0	0	0	0	0
g3) Compra de Títulos y Valores	0	0	0	0	0	0
g4) Concesión de Préstamos	0	0	0	0	0	0
g5) Inversiones en Fideicomiso y Mandatos	0	0	0	0	0	0
g6) Otras Inversiones Financieras	0	0	0	0	0	0
g7) Provisiones para Contingencias y otras Erogaciones Especiales	0	0	0	0	0	0
H. Participaciones y Aportaciones (H=h1+h2+h3)	0	0	0	0	0	0
h1) Participaciones	0	0	0	0	0	0
h2) Aportaciones	0	0	0	0	0	0
h3) Convenios	0	0	0	0	0	0
I. Deuda Pública	0	0	0	0	0	0
i1) Amortización de la Deuda Pública	0	0	0	0	0	0
i2) Intereses de la Deuda Pública	0	0	0	0	0	0
i3) Comisión de la Deuda Pública	0	0	0	0	0	0
i4) Gastos de la deuda Pública	0	0	0	0	0	0
i5) Costo por Coberturas	0	0	0	0	0	0
i6) Apoyos Financieros	0	0	0	0	0	0
i7) adeudos de Ejercicios Fiscales Anteriores (Adefas)	0	0	0	0	0	0
III. Total Egresos III=(I+II)	66,000,000	7,578,706	73,578,706	23,988,034	23,511,610	49,590,672

87.65



www.nl.gob.mx



**Informe de Avance de Gestión Financiera
Segundo Trimestre 2017**



**Informe de Avance de Gestión Financiera del Segundo Trimestre del 2017
Universidad de Ciencias de la Seguridad del Estado de Nuevo León
Estado Analítico del Ejercicio del Presupuesto de Egresos
Clasificación Administrativa
Del 1 de Enero al 30 de Junio 2017**

Concepto	Egresos					
	Aprobado (d)	Ampliaciones/ (Reducciones)	Modificado	Devengado	Pagado	Subejercicio (e)
I. Gasto No Etiquetado (I=A+B+C+D+E+F+G+H)	66,000,000	7,578,706	73,578,706	23,988,034	23,511,610	49,590,672
Universidad de Ciencias de la Seguridad del Estado de Nuevo León	66,000,000	7,578,706	73,578,706	23,988,034	23,511,610	49,590,672
Dependencia o Unidad Administrativa 2	0	0	0	0	0	0
Dependencia o Unidad Administrativa 3	0	0	0	0	0	0
Dependencia o Unidad Administrativa 4	0	0	0	0	0	0
Dependencia o Unidad Administrativa 5	0	0	0	0	0	0
Dependencia o Unidad Administrativa 6	0	0	0	0	0	0
Dependencia o Unidad Administrativa 7	0	0	0	0	0	0
Dependencia o Unidad Administrativa XXXX	0	0	0	0	0	0
II. Gasto Etiquetado (II=A+B+C+D+E+F+G+H)	0	0	0	0	0	0
Dependencia o Unidad Administrativa 1	0	0	0	0	0	0
Dependencia o Unidad Administrativa 2	0	0	0	0	0	0
Dependencia o Unidad Administrativa 3	0	0	0	0	0	0
Dependencia o Unidad Administrativa 4	0	0	0	0	0	0
Dependencia o Unidad Administrativa 5	0	0	0	0	0	0
Dependencia o Unidad Administrativa 6	0	0	0	0	0	0
Dependencia o Unidad Administrativa 7	0	0	0	0	0	0
Dependencia o Unidad Administrativa XXXX	0	0	0	0	0	0
III Total de Egresos (III=I+II)	66,000,000	7,578,706	73,578,706	24,057,286	23,511,610	49,521,419

87.66

**Informe de Avance de Gestión Financiera
Segundo Trimestre 2017**



**Universidad de Ciencias de la Seguridad del Estado de Nuevo León
Informe de Avance de Gestión Financiera del Segundo Trimestre del 2017
Estado Analítico del Ejercicio del Presupuesto de Egresos
Clasificación Funcional (Finalidad y Función)
Del 1 de Enero al 30 de Junio 2017**

Concepto	Egresos					
	Aprobado (d)	Ampliaciones/ (Reducciones)	Egresos Modificado	Devengado	Pagado	Subejercicio (e)
I. Gasto No Etiquetado (I=A+B+C+D)	66,000,000	7,578,706	73,578,706	23,988,034	23,511,610	49,590,672
A. Gobierno (A=a1+a2+a3+a4+a5+a6+a7+a8)	66,000,000	7,578,706	73,578,706	23,988,034	23,511,610	49,590,672
a1) legislación	0	0	0	0	0	0
a2) Justicia	0	0	0	0	0	0
a3) Coordinación Política de Gobierno	0	0	0	0	0	0
a4) Relaciones Exteriores	0	0	0	0	0	0
a5) Asuntos Financieros y Hacendarios	0	0	0	0	0	0
a6) Seguridad Nacional	0	0	0	0	0	0
a7) Asuntos de orden Público y Seguridad Interior	66,000,000	7,578,706	73,578,706	23,988,034	23,511,610	49,590,672
a8) Otros Servicios Generales	0	0	0	0	0	0
B. Desarrollo Social (B=b1+b2+b3+b4+b5+b6)	0	0	0	0	0	0
b1) Protección Ambiental	0	0	0	0	0	0
b2) Vivienda y Servicios de la Comunidad	0	0	0	0	0	0
b3) Salud	0	0	0	0	0	0
b4) Recreación Cultura y otras Manifestaciones Sociales	0	0	0	0	0	0
b5) Educación Protección Social	0	0	0	0	0	0
b6) Otros Asuntos Sociales	0	0	0	0	0	0
C. Desarrollo Económico (C=c1+c2+c3+c4+c5+c6+c7+c8+c9)	0	0	0	0	0	0
c1) Asuntos Económicos, Comerciales y Laborales en General	0	0	0	0	0	0
c2) Agropecuaria, Silvicultura, Pesca y Caza	0	0	0	0	0	0
c3) Combustibles y Energía	0	0	0	0	0	0
c4) Minería, Manufacturas y Construcción	0	0	0	0	0	0
c5) Transporte	0	0	0	0	0	0
c6) Comunicaciones	0	0	0	0	0	0

87.67



www.nl.gob.mx



Informe de Avance de Gestión Financiera Segundo Trimestre 2017



c7) Turismo	0	0	0	0	0	0
c8) cCiencia, Tecnología e Innovación	0	0	0	0	0	0
c9) Otras Industrias y otros Asuntos Económicos	0	0	0	0	0	0
D. Otras no Clasificadas en Funciones Anteriores (D=d1+d2+d3+d4)	0	0	0	0	0	0
d1) Transacciones de la Deuda Pública/Costo Financiero de la Deuda	0	0	0	0	0	0
d2) Transferencias y Aportaciones entre Diferentes Niveles y Ordenes de Gobierno	0	0	0	0	0	0
d3) Saneamiento del Sistema Financiero	0	0	0	0	0	0
d4) Adeudos de Ejercicios Fiscales Anteriores	0	0	0	0	0	0
II. Gasto Etiquetado (I=A+B+C+D)	0	0	0	0	0	0
A. Gobierno (A=a1+a2+a3+a4+a5+a6+a7+a8)	0	0	0	0	0	0
a1) legislación	0	0	0	0	0	0
a2) Justicia	0	0	0	0	0	0
a3) Coordinación Política de Gobierno	0	0	0	0	0	0
a4) Relaciones Exteriores	0	0	0	0	0	0
a5) Asuntos Financieros y Hacendarios	0	0	0	0	0	0
a6) Seguridad Nacional	0	0	0	0	0	0
a7) Asuntos de orden Público y Seguridad Interior	0	0	0	0	0	0
a8) Otros Servicios Generales	0	0	0	0	0	0
B. Desarrollo Social (B=b1+b2+b3+b4+b5+b6)	0	0	0	0	0	0
b1) Protección Ambiental	0	0	0	0	0	0
b2) Vivienda y Servicios de la Comunidad	0	0	0	0	0	0
b3) Salud	0	0	0	0	0	0
b4) Recreación Cultura y otras Manifestaciones Sociales	0	0	0	0	0	0
b5) Educación Protección Social	0	0	0	0	0	0
b6) Otros Asuntos Sociales	0	0	0	0	0	0
C. Desarrollo Económico (C=c1+c2+c3+c4+c5+c6+c7+c8+c9)	0	0	0	0	0	0
c1) Asuntos Económicos, Comerciales y Laborales en General	0	0	0	0	0	0
c2) Agropecuaria, Silvicultura, Pesca y Caza	0	0	0	0	0	0
c3) Combustibles y Energía	0	0	0	0	0	0

87.68

LA NUEVA INDEPENDENCIA

www.nl.gob.mx



Informe de Avance de Gestión Financiera Segundo Trimestre 2017



c4) Minería, Manufacturas y Construcción	0	0	0	0	0	0
c5) Transporte	0	0	0	0	0	0
c6) Comunicaciones	0	0	0	0	0	0
c7) Turismo	0	0	0	0	0	0
c8) ciencia, Tecnología e Innovación	0	0	0	0	0	0
c9) Otras Industrias y otros Asuntos Económicos	0	0	0	0	0	0
D. Otras no Clasificadas en Funciones Anteriores (D=d1+d2+d3+d4)	0	0	0	0	0	0
d1) Transacciones de la Deuda Pública/Costo Financiero de la Deuda	0	0	0	0	0	0
d2) Transferencias y Aportaciones entre Diferentes Niveles y Ordenes de Gobierno	0	0	0	0	0	0
d3) Saneamiento del Sistema Financiero	0	0	0	0	0	0
d4) Adeudos de Ejercicios Fiscales Anteriores	0	0	0	0	0	0
III. Total de Egresos (III=I+II)	66,000,000	7,578,706	73,578,706	23,988,034	23,511,610	49,590,672

87.69



www.nl.gob.mx



**Informe de Avance de Gestión Financiera
Segundo Trimestre 2017**



**Informe de Avance de Gestión Financiera del Segundo Trimestre del 2017
Universidad de Ciencias de la Seguridad del Estado de Nuevo León
Estado Analítico del Ejercicio del Presupuesto de Egresos
Clasificación de Servicios personales por Categoría
Del 1 de Enero al 30 de Junio 2017**

Concepto (c)	Egresos					
	Aprobado (d)	Ampliaciones/ (Reducciones)	Modificado	Devengado	Pagado	Subejercicio (e)
I. Gasto No Etiquetado (I=A+B+C+D+E+F+G+H)	33,300,544	0	33,300,544	8,980,691	8,980,691	24,319,853
A. Personal Administrativo y de Servicio Público	33,300,544	0	33,300,544	8,980,691	8,980,691	24,319,853
B. Magisterio	0	0	0	0	0	0
C. Servicios de Salud (C=c1+c2)	0	0	0	0	0	0
c1) Personal Administrativo	0	0	0	0	0	0
c2) Personal Médico, Paramédico y afin	0	0	0	0	0	0
D. Seguridad Pública	0	0	0	0	0	0
E. Gastos asociados a la implementación de nuevas Leyes Federales o reformas a las mismas						
e1) Nombre del Programa o ley 1	0	0	0	0	0	0
e2) Nombre del Programa o ley 2	0	0	0	0	0	0
(E=e1+e2)	0	0	0	0	0	0
F. Sentencias Laborales Definitivas	0	0	0	0	0	0
II. Gasto Etiquetado (II=A+B+C+D+E+F+G+H)	0	0	0	0	0	0
A. Personal Administrativo y de Servicio Público	0	0	0	0	0	0
B. Magisterio	0	0	0	0	0	0
C. Servicios de Salud (C=c1+c2)	0	0	0	0	0	0
c1) Personal Administrativo	0	0	0	0	0	0
c2) Personal Médico, Paramédico y afin	0	0	0	0	0	0
D. Seguridad Pública	0	0	0	0	0	0
E. Gastos asociados a la implementación de nuevas Leyes Federales o reformas a las mismas	0	0	0	0	0	0
e1) Nombre del Programa o ley 1	0	0	0	0	0	0
e2) Nombre del Programa o ley 2	0	0	0	0	0	0
(E=e1+e2)	0	0	0	0	0	0
F. Sentencias Laborales Definitivas	0	0	0	0	0	0
III. Total de Gastos en Servicios Personales (III=I+II)	33,300,544	0	33,300,544	8,980,691	8,980,691	24,319,853

87.70



www.nl.gob.mx



**Informe de Avance de Gestión Financiera
Segundo Trimestre 2017**



**UNIVERSIDAD DE CIENCIAS DE LA SEGURIDAD DEL ESTADO DE NUEVO LEÓN
Informe de Avance de Gestión Financiera del Segundo Trimestre del 2017**

Proyecciones de Ingresos
(PESOS)

(CIFRAS NOMINALES)

Concepto (b)	Año en Cuestión (de Iniciativa de ley) c	Año 1 (d)	Año 2 (d)	Año 3 (d)	Año 4 (d)	Año 5 (d)
1. Ingresos de Libre Disposición (1=A+B+C+D+E+F+G+H+I+J+K+L)	66,000,000	110,998,686	124,230,442	127,957,390	131,796,072	135,749,915
A. Impuestos	0	0	0	0	0	0
B. Cuotas y Aportaciones de Seguridad Social	0	0	0	0	0	0
C. Contribuciones de Mejoras	0	0	0	0	0	0
D. Derechos	0	0	0	0	0	0
E. Productos	0	0	0	0	0	0
F. Aprovechamientos	0	0	0	0	0	0
G. Ingresos por Ventas de Bienes y Servicios	0	0	0	0	0	0
H. Participaciones	0	0	0	0	0	0
I. Incentivos Derivados de la Colaboración Fiscal	0	0	0	0	0	0
J. Transferencias	66,000,000	110,998,686	124,230,442	127,957,390	131,796,072	135,749,915
K. Convenios	0	0	0	0	0	0
L. Otros Ingresos de Libre Disposición	0	0	0	0	0	0
2. Transferencias Federales Etiquetadas (2=A+B+C+D+E)	0	0	0	0	0	0
A. Aportaciones	0	0	0	0	0	0
B. Convenios	0	0	0	0	0	0
C. Fondos Distintos de Aportaciones	0	0	0	0	0	0
D. Transferencias, Subsidios, Sувencionες, Pensiones y Jubilaciones.	0	0	0	0	0	0
E. Otras Transferencias Federales Etiquetadas	0	0	0	0	0	0
3. Ingresos Derivados de Financiamientos (3=A)	0	0	0	0	0	0
A. Ingresos Derivados de Financiamiento	0	0	0	0	0	0
4. Total de Ingresos Proyectados	66,000,000	110,998,686	124,230,442	127,957,390	131,796,072	135,749,915

87.71



www.nl.gob.mx



**Informe de Avance de Gestión Financiera
Segundo Trimestre 2017**



(4=1+2+3)						
Datos Informativos						
1. Ingresos Derivados de Financiamientos con Fuente de Ingresos de Recursos de Libre Expresión	0	0	0	0	0	0
2. Ingresos Derivados de Financiamientos con Fuente de Pago de Transferencias Federales Etiquetadas	0	0	0	0	0	0
3. Ingresos Derivados de Financiamientos (3=1+2)	66,000,000	110,998,686	124,230,442	127,957,390	131,796,072	135,749,915

87.72



www.nl.gob.mx



**Informe de Avance de Gestión Financiera
Segundo Trimestre 2017**



**UNIVERSIDAD DE CIENCIAS DE LA SEGURIDAD DEL ESTADO DE NUEVO LEÓN
Informe de Avance de Gestión Financiera del Segundo Trimestre del 2017**

**Proyecciones de Egresos
(PESOS)**

(CIFRAS NOMINALES)

Concepto (b)	Año en Cuestión (de Iniciativa de ley) c	Año 1 (d)	Año 2 (d)	Año 3 (d)	Año 4 (d)	Año 5 (d)
1. Gasto No Etiquetado (1=A+B+C+D+E+F+G+H+I+J+K+L)	66,000,000	110,998,686	124,230,442	127,957,390	131,796,072	135,749,915
A. Servicios Personales	33,300,544	35,779,827	44,996,721	46,346,628	47,737,023	49,169,130
B. Materiales y Suministros	14,262,160	55,335,162	53,728,399	55,340,265	57,000,456	58,710,453
C. Servicios Generales	18,437,296	17,242,080	16,907,551	17,414,792	17,937,219	18,475,319
D. Transferencia, Asignaciones, Subsidios y Otras Ayudas	0	0	0	0	0	0
E. Bienes muebles, Inmuebles e Intangibles	0	2,641,617	8,597,771	8,855,705	9,121,374	9,395,013
F. Inversión Pública	0	0	0	0	0	0
G. Inversiones Financieras y otras provisiones	0	0	0	0	0	0
H. Participaciones y Aportaciones	0	0	0	0	0	0
I. Deuda Publica	0	0	0	0	0	0
1. Gasto Etiquetado (1=A+B+C+D+E+F+G+H+I+J+K+L)	0	0	0	0	0	0
A. Servicios Personales	0	0	0	0	0	0
B. Materiales y Suministros	0	0	0	0	0	0
C. Servicios Generales	0	0	0	0	0	0
D. Transferencia, Asignaciones, Subsidios y Otras Ayudas	0	0	0	0	0	0
E. Bienes muebles, Inmuebles e Intangibles	0	0	0	0	0	0
F. Inversión Pública	0	0	0	0	0	0
G. Inversiones Financieras y otras provisiones	0	0	0	0	0	0
H. Participaciones y Aportaciones	0	0	0	0	0	0
I. Deuda Publica	0	0	0	0	0	0
3. Total de Egresos Proyectados (3=1+2)	66,000,000	110,998,686	124,230,442	127,957,390	131,796,072	135,749,915

87.73

LA NUEVA INDEPENDENCIA

www.nl.gob.mx



**Informe de Avance de Gestión Financiera
Segundo Trimestre 2017**



Informe de Avance de Gestión Financiera del Segundo Trimestre del 2017

Resultados de Ingresos-LDF

(PESOS)

Concepto (b)	Año 5 (c)	Año 4 (c)	Año 3 (c)	Año 2 (c)	Año 1 (c)	Año del Ejercicio Vigente (d)
1. Ingresos de Libre Disposición (1=A+B+C+D+E+F+G+H+I+J+K+L)	55,227,426	69,514,546	98,984,961	101,306,423	86,960,276	26,513,039
A. Impuestos	0	0	0	0	0	0
B. Cuotas y Aportaciones de Seguridad Social	0	0	0	0	0	0
C. Contribuciones de Mejoras	0	0	0	0	0	0
D. Derechos	0	0	0	0	0	0
E. Productos	0	0	0	0	0	0
F. Aprovechamientos	0	0	0	0	0	0
G. Ingresos por Ventas de Bienes y Servicios	0	0	0	0	0	0
H. Participaciones	0	0	0	0	0	0
I. Incentivos Derivados de la Colaboración Fiscal	0	0	0	0	0	0
J. Transferencias	55,227,426	69,514,546	98,984,961	101,306,423	86,960,276	26,513,039
K. Convenios	0	0	0	0	0	0
L. Otros Ingresos de Libre Disposición	0	0	0	0	0	0
2. Transferencias Federales Etiquetadas (2=A+B+C+D+E)	0	0	0	0	0	0
A. Aportaciones	0	0	0	0	0	0
B. Convenios	0	0	0	0	0	0
C. Fondos Distintos de Aportaciones	0	0	0	0	0	0
D. Transferencias, Subsidios, Sувenciones, Pensiones y Jubilaciones.	0	0	0	0	0	0
E. Otras Transferencias Federales Etiquetadas	0	0	0	0	0	0
3. Ingresos Derivados de Financiamientos (3=A)	0	0	0	0	0	0
A. Ingresos Derivados de Financiamiento	0	0	0	0	0	0
4. Total de Ingresos Proyectados (4=1+2+3)	55,227,426	69,514,546	98,984,961	101,306,423	86,960,276	26,513,039
Datos Informativos	0	0	0	0	0	0

87.74

LA NUEVA INDEPENDENCIA

www.nl.gob.mx



Informe de Avance de Gestión Financiera Segundo Trimestre 2017



1. Ingresos Derivados de Financiamientos con Fuente de Ingresos de Recursos de Libre Expresión	0	0	0	0	0	0
2. Ingresos Derivados de Financiamientos con Fuente de Pago de Transferencias Federales Etiquetadas	0	0	0	0	0	0
3. Ingresos Derivados de Financiamientos (3=1+2)	55,227,426	69,514,546	98,984,961	101,306,423	86,960,276	26,513,039

1. Los importes corresponden al momento contable de los ingresos devengados.
2. los importes corresponden a los ingresos devengados al cierre trimestral mas reciente disponible y estimados para el resto del ejercicio.

87.75

LA NUEVA INDEPENDENCIA

www.nl.gob.mx



**Informe de Avance de Gestión Financiera
Segundo Trimestre 2017**



**UNIVERSIDAD DE CIENCIAS DE LA SEGURIDAD DEL ESTADO DE NUEVO LEÓN
Informe de Avance de Gestión Financiera del Segundo Trimestre del 2017**

Resultados de Egresos

(PESOS)

Concepto (b)	Año 5 (c)	Año 4 (c)	Año 3 (c)	Año 2 (c)	Año 1 (c)	Año del Ejercicio Vigente (d)
1. Gasto No Etiquetado (1=A+B+C+D+E+F+G+H+I+J+K+L)	55,227,426	69,514,546	98,984,961	101,306,423	86,960,276	23,988,034
A. Servicios Personales	26,518,949	26,514,411	27,612,296	23,451,940	20,559,321	8,980,691
B. Materiales y Suministros	8,373,112	22,297,302	51,511,539	63,729,201	50,868,408	10,460,294
C. Servicios Generales	18,330,504	17,678,530	15,732,369	12,807,914	12,890,930	3,954,387
D. Transferencia, Asignaciones, Subsidios y Otras Ayudas	0	0	0	0	0	0
E. Bienes muebles, Inmuebles e Intangibles	2,004,861	3,024,303	4,128,757	1,317,368	2,641,617	592,662
F. Inversión Pública	0	0	0	0	0	0
G. Inversiones Financieras y otras provisiones	0	0	0	0	0	0
H. Participaciones y Aportaciones	0	0	0	0	0	0
I. Deuda Pública	0	0	0	0	0	0
1. Gasto Etiquetado (1=A+B+C+D+E+F+G+H+I+J+K+L)	0	0	0	0	0	0
A. Servicios Personales	0	0	0	0	0	0
B. Materiales y Suministros	0	0	0	0	0	0
C. Servicios Generales	0	0	0	0	0	0
D. Transferencia, Asignaciones, Subsidios y Otras Ayudas	0	0	0	0	0	0
E. Bienes muebles, Inmuebles e Intangibles	0	0	0	0	0	0
F. Inversión Pública	0	0	0	0	0	0
G. Inversiones Financieras y otras provisiones	0	0	0	0	0	0
H. Participaciones y Aportaciones	0	0	0	0	0	0
I. Deuda Pública	0	0	0	0	0	0
3. Total de Egresos Proyectados (3=1+2)	55,227,426	69,514,546	98,984,961	101,306,423	86,960,276	23,988,034

1. Los importes corresponden a los egresos totales devengados

2. los importes corresponden a los egresos devengados al cierre del trimestre mas reciente disponible y estimados para el resto del ejercicio

87.76

LA NUEVA INDEPENDENCIA

www.nl.gob.mx



Universidad de Ciencias de la Seguridad del Estado de Nuevo León (UCS)



NOTAS A LOS ESTADOS FINANCIEROS

Al 30 de Junio de 2017

(Pesos)

1.- ACTIVO

1.1 Circulante

La cuenta de Efectivo y equivalentes representa el 32.49% del activo total.

1.2 No Circulante

Las cuentas del activo no circulante representa el 67.96% del activo total. El Mobiliario y equipo educativo representa el 78.40% del activo no circulante debido a que este tipo de activos son necesarios para poder brindar los servicios a los alumnos.

2.- PASIVO

El 30.49% del activo total está financiado con deuda, esto es, la mayor parte de los activos de la Universidad están financiados del patrimonio.

3.- PATRIMONIO

Al 30 de junio se ha generado un desahorro por \$2,404,612

4.- RESULTADOS

4.1 A la fecha los ingresos por prestación de servicios ascienden a \$8,200.

4.2 Los gastos por materiales y suministros representan el 38% del total de los gastos.

5.- TRANSFERENCIAS

Las transferencias recibidas a la fecha ascienden a \$28,422,805

87.77