



**UNIVERSIDAD
DE CIENCIAS DE
LA SEGURIDAD**

Ciencia, Patria y Humanismo

UCS



Universidad de Ciencias de la
Seguridad del Estado de Nuevo
León

87.1

LA NUEVA INDEPENDENCIA

www.nl.gob.mx





UNIVERSIDAD DE CIENCIAS DE LA SEGURIDAD DEL ESTADO DE NUEVO LEÓN

ANTECEDENTES

Decreto No. 195 publicado el 15 de abril de 2011, Ley que crea la Universidad de Ciencias de la Seguridad del Estado de Nuevo León como un Organismo Público Descentralizada de la Administración Pública del Estado de Nuevo León. Con personalidad jurídica y patrimonio propio.

MISIÓN

Profesionalizar al personal del Sistema Estatal, formando recurso humano altamente competitivo y especializado en el análisis del delito para la implementación de las mejores prácticas de administración de recursos, prevención, combate e investigación del crimen, buscando incidir con ello, de manera directa, en la mejora continua del servicio público y por ende de la seguridad.

INFORMACIÓN OPERATIVA RELEVANTE

En este primer trimestre de 2017 ingresaron a la Universidad de Ciencias de la Seguridad del Estado de Nuevo León (UCS) 77 cadetes al curso de formación inicial de policía preventivo, 18 cadetes al curso de formación inicial de protección institucional, 81 cadetes al curso de formación inicial equivalente del sistema penitenciario para el perfil de custodio penitenciario, 43 cadetes al curso de formación inicial equivalente del policía preventivo, 25 cadetes al curso de formación inicial equivalente de protección institucional y 621 elementos activos al curso de reacreditación de Fuerza Civil.

Así mismo, en dicho periodo la UCS graduó 441 elementos activos del curso de reacreditación de Fuerza Civil.

Cabe mencionar que a la totalidad de este personal se le ha dado hospedaje, capacitación, entrenamiento y alimentación diaria de tres comidas, servicios sanitarios y dormitorios durante el tiempo que dure su formación.

Como parte de la oferta de la Escuela de Educación Continua se impartió el curso-taller básico de primeros auxilios a 10 alumnos de la escuela básica y el curso taller de desarrollo de competencias docentes, se impartió a 19 instructores de las Academias Municipales de Formación Policial.

87.2



En la Escuela de Estudios de Posgrado, ingresaron 9 alumnos a la maestría en seguridad, 23 alumnos a la maestría en victimología y 1 alumno a la especialidad en prevención del delito.

De conformidad al marco jurídico vigente, establecido en los artículos 63 fracción XIII, 85, fracción X y XXIII y 136 de la Constitución Política del Estado Libre y Soberano de Nuevo León, 52, 61, 65 y 144 al 148 de la Ley de Administración Financiera para el Estado de Nuevo León; 18 fracción II; 21 fracción XV de la Ley Orgánica de la Administración Pública para el Estado de Nuevo León y 2 fracciones V, X y XXIX; 7 de la Ley de Fiscalización Superior del Estado de Nuevo León 52, 53 fracción I a V, 54 y 55 de La ley General de Contabilidad Gubernamental, el Ejecutivo y sus Organismos Descentralizados y Fideicomisos, así como las personas físicas o morales, públicas o privadas que reciban recursos públicos, deberán rendir su Cuenta Pública en forma anual al H. Congreso del Estado, en los términos y plazos que esta misma legislación establece.

87.3

LA NUEVA INDEPENDENCIA

www.nl.gob.mx



**Informe de Avance de Gestión Financiera
Primer Trimestre 2017**



Informe de Avance de Gestión Financiera del Primer Trimestre del 2017 INDICADORES DE GESTIÓN Al 31 de Marzo del 2017 UNIVERSIDAD DE CIENCIAS DE LA SEGURIDAD DEL ESTADO DE NUEVO LEÓN			
Tipo	Nombre	Período	Unidad de Medida
NO APLICA			
Variables de Cálculo	Algoritmo	Indicador	Interpretación del resultado
Meta 201X	Comportamiento (Indicador/Meta)	Resultados últimos X años	Gráfico

87.4



Información Contable

87.5

LA NUEVA INDEPENDENCIA

www.nf.gob.mx



**Informe de Avance de Gestión Financiera
Primer Trimestre 2017**

**Informe de Avance de Gestión Financiera del Primer Trimestre del 2017
Estado de Actividades
Del 1 de Enero al 31 de Marzo 2017 y 2016
(Pesos)**

UNIVERSIDAD DE CIENCIAS DE LA SEGURIDAD DEL ESTADO DE NUEVO LEÓN

Concepto	Primer Trimestre. 2017	Primer Trim. 2016	Concepto	Primer Trim. 2017	Primer Trim. 2016
INGRESOS Y OTROS BENEFICIOS			GASTOS Y OTRAS PÉRDIDAS		
Ingresos de la Gestión	\$5,200	\$209,450	Gastos de Financiamiento	\$14,684,109	\$13,486,972
Impuestos	0	0	Servicios Personales	6,267,164	5,670,252
Cuotas y Aportaciones de Seguridad Social	0	0	Materiales y Suministros	5,735,311	6,007,723
Contribuciones de Mejoras	0	0	Servicios Generales	2,681,634	1,808,998
Derechos	0	0		\$0	\$0
Productos de Tipo Corriente ⁽¹⁾	0	0	Transferencia, Asignaciones, Subsidios y Otras Ayudas	0	0
Aprovechamientos del Tipo Corriente	0	0	Transferencias Internas y Asignaciones al Sector Público	0	0
Ingresos por Ventas de Bienes y Servicios	5200	209,450	Transferencias al Resto del Sector Público	0	0
Ingresos no Comprendidos en las Fracciones de la Ley de Ingresos Causados en Ejercicios Fiscales Anteriores	0	0	Subsidios y Subvenciones	0	0
Pendientes de Liquidación o Pago	0	0	Ayudas Sociales	0	0
Participaciones, Aportaciones, Transferencias, Asignaciones, Subsidios y Otras Ayudas	\$14,110,138	\$9,402,225	Pensiones y Jubilaciones	0	0
Participaciones y Aportaciones	0	0	Transferencias a Fideicomisos, Mandatos y Contratos Análogos	0	0
Transferencia, Asignaciones, Subsidios y Otras Ayudas	14,110,138	9,402,225	Transferencias a la Seguridad Social	0	0
			Donativos	0	0
Otros Ingresos y Beneficios	\$158,035	\$23,077	Transferencias al Exterior	0	0
Ingresos Financieros	112,488	23,077	Participaciones y Aportaciones	\$0	\$0
Incremento por Variación de Inventarios	0	0	Participaciones	0	0
Disminución del Exceso de Estimaciones por Pérdida o Deterioro u Obsolescencia	0	0	Aportaciones	0	0
Disminución del Exceso de Provisiones	0	0	Convenios	0	0
Otros Ingresos y Beneficios Varios	45,546	0	Intereses, Comisiones y Otros Gastos de la Deuda Pública	\$0	\$0
			Intereses de Deuda Pública	0	0

87.6




www.nl.gob.mx

Informe de Avance de Gestión Financiera Primer Trimestre 2017



Total de Ingresos y Otros Beneficios	\$14,273,372	\$9,634,751
Comisiones de Deuda Pública	0	0
Costo por Coberturas	0	0
Apoyos Financieros	0	0
Otros Gastos y Pérdidas Extraordinarias	\$728,472	\$862,363
Estimaciones, Depreciaciones, Deterioros, Obsolescencia	723,825	862,363
Provisiones	0	0
Disminución de Inventarios	0	0
Aumento por Insuficiencia de Estimaciones por Pérdida o Deterioro y Obsolescencia	0	0
Aumento por Insuficiencia de Provisiones	0	0
Otros Gastos	4,647	0
Inversión Pública	\$0	\$0
Inversión Pública no Capitalizable	0	0
Total de Gastos y Otras Pérdidas	\$15,412,581	\$14,349,336
Resultado del Ejercicio (Ahorro/Desahorro)	(1,139,209)	(4,714,584)

Bajo protesta de decir verdad declaramos que los Estados Financieros y sus Notas son razonablemente correctos y responsabilidad del emisor


 Lic. Vicente Morales Garza
 Encargado del despacho de la Rectoría


 C.P. Norma Cecilia Garza Carranza
 Coordinadora de Recursos Financieros



Informe de Avance de Gestión Financiera Primer Trimestre 2017



18,496,786	16,435,559
1,255,647	736,224
13,623,745	10,741,538
0	0
0	0
\$6,128,688	\$6,430,245

Bienes Muebles
Activos Intangibles
Depreciación, Deterioro y Amortización Acumulada de Bienes
Activos Diferidos
Estimación por Pérdida o Deterioro de Activos no Circulantes
Otros Activos no Circulantes

Total de Activos no Circulantes

0	0
0	0
583,860	656,013
\$583,860	\$656,013
\$3,852,858	\$20,517,646
\$3,980,659	\$3,980,659
0	0
3,980,659	3,980,659
0	0
\$10,681,026	\$4,547,314
(1,139,209)	(4,714,584)
11,613,244	9,261,898
0	0
206,991	0

Total de Pasivos No Circulantes

Total del Pasivo

HACIENDA PÚBLICA/PATRIMONIO

Hacienda Pública/ Patrimonio Contribuido
Aportaciones
Donaciones de Capital
Actualización de la Hacienda Pública/Patrimonio

Hacienda Pública/ Patrimonio Generado

Resultados del Ejercicio (Ahorro / Desahorro)
Resultados de Ejercicios Anteriores
Revaluos
Reservas

87.9



www.nl.gob.mx

Informe de Avance de Gestión Financiera Primer Trimestre 2017

Informe de Avance de Gestión Financiera del Primer Trimestre del 2017

Estado de Cambios en la Situación Financiera

Al 31 de Marzo 2016 y 2017

(Pesos)

UNIVERSIDAD DE CIENCIAS DE LA SEGURIDAD DEL ESTADO DE NUEVO LEÓN

Concepto	Origen	Aplicación	Concepto	Origen	Aplicación
ACTIVO		\$16,659,252	PASIVO	\$0	\$16,664,788
Activo Circulante		\$13,777,044	Pasivo Circulante	\$0	\$16,592,636
Efectivo y Equivalentes	0	1,719,146	Cuentas por Pagar a Corto Plazo	0	0
Derechos a Recibir Efectivo y Equivalentes	13,777,044	0	Documentos por Pagar a Corto Plazo	0	0
Derechos a Recibir Bienes o Servicios	0	227,252	Porción a Corto Plazo de la Deuda Pública a Largo Plazo	0	0
Inventarios	0	0	Títulos y Valores a Corto Plazo	0	0
Almacenes	0	1,600,127	Pasivos Diferidos a Corto Plazo	0	0
Estimación por Pérdida o Deterioro de Activos Circulantes	0	0	Fondos y Bienes de Terceros en Garantía y/o Administración a Corto Plazo	0	0
Otros Activos Circulantes	0	0	Provisiones a Corto Plazo	0	0
			Otros Pasivos a Corto Plazo	0	0
Activo No Circulante		\$2,882,208	Pasivo No Circulante	\$0	\$72,152
Inversiones Financieras a Largo Plazo	0	0	Cuentas por Pagar a Largo Plazo	0	0
Derechos a Recibir Efectivo o Equivalentes a Largo Plazo	0	0	Documentos por Pagar a Largo Plazo	0	0
Bienes Inmuebles, Infraestructura y Construcciones en Proceso	0	0	Deuda Pública a Largo Plazo	0	0
Bienes Muebles	0	2,061,227	Pasivos Diferidos a Largo Plazo	0	0
Activos Intangibles	0	520,422	Fondos y Bienes de Terceros en Garantía y/o en Administración a Largo Plazo	0	0
Depreciación, Deterioro y Amortización Acumulada de Bienes	2,882,208	0	Provisiones a Largo Plazo	0	72,152
Activos Diferidos	0	0			

87.11



www.nl.gob.mx

Informe de Avance de Gestión Financiera Primer Trimestre 2017

Estimación por Pérdida o Deterioro de Activos no Circulantes
Otros Activos no Circulantes

0	0
---	---

HACIENDA PÚBLICA/PATRIMONIO

Hacienda Pública/ Patrimonio Contribuido

Aportaciones
Donaciones de Capital
Actualización de la Hacienda Pública/Patrimonio

Hacienda Pública/ Patrimonio Generado


Resultados del Ejercicio (Ahorro/Desahorro)
Resultados de Ejercicios Anteriores
Revalúos
Reservas
Rectificaciones de Resultados de Ejercicios Anteriores

Exceso o Insuficiencia en la Actualización de la Hacienda Pública/Patrimonio


Resultado por Posición Monetaria
Resultado por Tenencia de Activos no Monetarios

	\$0	\$0
	\$0	\$0
	0	0
	0	0
	0	0
	\$6,133,713	\$0
	3,575,376	0
	2,351,346	0
	0	0
	206,991	0
	0	0
	\$0	\$0
	0	0
	0	0

Bajo protesta de decir verdad declaramos que los Estados Financieros y sus Notas son razonablemente correctos y responsabilidad del emisor



Lic. Vicente Morales Garza
Encargado del despacho de la Rectoría


C.P. Norma Cecilia Garza Carranza
Coordinadora de Recursos Financieros
87.12



Informe de Avance de Gestión Financiera
Primer Trimestre 2017

Informe de Avance de Gestión Financiera del Primer Trimestre del 2017
Estado Analítico del Activo
Del 1 de Enero al 31 de Marzo 2017
(Pesos)

UNIVERSIDAD DE CIENCIAS DE LA SEGURIDAD DEL ESTADO DE NUEVO LEÓN

Concepto	Saldo Inicial 1	Cargos del Periodo 2	Abonos del Periodo 3	Saldo Final 4=(1+2-3)	Variación del Periodo (4-1)
ACTIVO	25,257,574	31,136,877	37,879,908	18,514,543	(6,743,031)
Activo Circulante	18,442,187	31,049,753	37,107,084	12,384,855	(6,057,331)
Efectivo y Equivalentes	11,775,613	20,961,689	25,683,195	7,054,107	(4,721,506)
Derechos a recibir Efectivo y Equivalentes	2,088,238	9,166,029	10,791,823	462,444	(1,625,795)
Derechos a Recibir Bienes o Servicios	0	227,252	0	227,252	227,252
Inventarios	0	0	0	0	0
Almacenes	4,578,336	694,783	632,066	4,641,053	62,717
Estimación por Pérdida o Deterioro de Activos Circulantes	0	0	0	0	0
Otros Activos Circulantes	0	0	0	0	0
Activo No Circulante	6,815,387	87,124	772,824	6,129,687	(685,700)
Inversiones Financieras a largo Plazo	0	0	0	0	0
Derechos a Recibir Efectivo o Equivalentes a Largo Plazo	0	0	0	0	0
Bienes Inmuebles Infraestructura y Construcciones en Proceso	0	0	0	0	0
Bienes Muebles	18,458,661	87,124	48,998	18,496,786	38,125
Activos Intangibles	1,256,647	0	0	1,256,647	0
Depreciación, Deterioro y Amortización Acumulada de Bienes	0	0	0	0	0
			87.13		




www.nl.gob.mx

Informe de Avance de Gestión Financiera Primer Trimestre 2017



Activos Diferidos	0	0	0	0	0
Estimación por Pérdida o Deterioro de Activos no Circulantes	(12,899,920)	0	0	723,825	(13,623,745)
Otros Activos no Circulantes	0	0	0	0	(723,825)
					0

Bajo protesta de decir verdad declaramos que los Estados Financieros y sus Notas son razonablemente correctos y responsabilidad del emisor



Lic. Vicente Morales Garza
Encargado del despacho de la Rectoría



C.P. Norma Cecilia Garza Carranza
Coordinadora de Recursos Financieros

87.14



www.nl.gob.mx

Informe de Avance de Gestión Financiera
Primer Trimestre 2017

Informe de Avance de Gestión Financiera del Primer Trimestre del 2017
Estado Analítico de la Deuda y Otros Pasivos
Del 1 de Enero al 31 de Marzo 2017

(Pesos)

UNIVERSIDAD DE CIENCIAS DE LA SEGURIDAD DEL ESTADO DE NUEVO LEÓN

Denominación de las Deudas	Moneda de Contratación	Institución o País Acreedor	Saldo Inicial del Periodo	Saldo Final del Periodo
DEUDA PÚBLICA				
Corto Plazo				
Deuda Interna				
Instituciones de Crédito			0	0
Títulos y Valores:			0	0
Arrendamientos Financieros			0	0
Deuda Externa				
Organismos Financieros Internacionales			0	0
Deuda Bilateral:			0	0
Títulos y Valores:			0	0
Arrendamientos Financieros:			0	0
Subtotal a Corto Plazo			0	0
Largo Plazo:				
Deuda Interna				
Instituciones de Crédito			0	0
Títulos y Valores:			0	0
Arrendamientos Financieros			0	0
			87.15	




www.nl.gob.mx

**Informe de Avance de Gestión Financiera
Primer Trimestre 2017**

Deuda Externa			
Organismos Financieros Internacionales	0		0
Deuda Bilateral:	0		0
Títulos y Valores:	0		0
Arrendamientos Financieros:	0		0
Subtotal a Largo Plazo	0		0
Otros Pasivos:	9,511,222		3,852,858
Total Deuda y Otros Pasivos	0		0

Bajo protesta de decir verdad declaramos que los Estados Financieros y sus Notas son razonablemente correctos y responsabilidad del emisor


 Lic. Vicente Morales Garza
 Encargado del despacho de la Rectoría


 C.P. Norma Cecilia Garza Carranza
 Coordinadora de Recursos Financieros

87.16



Informe de Avance de Gestión Financiera
Primer Trimestre 2017

Informe de Avance de Gestión Financiera del Primer Trimestre del 2017

Estado de Variación en la Hacienda Pública
Del 1 de Enero al 31 de Marzo 2017

(Pesos)

UNIVERSIDAD DE CIENCIAS DE LA SEGURIDAD DEL ESTADO DE NUEVO LEÓN

Concepto	Hacienda Pública / Patrimonio Contribuido	Hacienda Pública/ Patrimonio Generado de Ejercicios Anteriores	Hacienda Pública/ Patrimonio Generado del Ejercicio	Ajustes por Cambios de Valor	Total
Rectificaciones de Resultados de Ejercicios Anteriores	0	0	0	0	0
Patrimonio Neto Inicial Ajustado del Ejercicio	0	0	0	0	0
Aportaciones	0	0	0	0	0
Donaciones de Capital	3,980,659	0	0	0	0
Actualización de la Hacienda Pública/ Patrimonio	0	0	0	0	0
Variaciones de la Hacienda Pública/ Patrimonio Neto del Ejercicio	0	0	0	0	0
Resultados del Ejercicio (Ahorro/Desahorro)	0	0	2,404,927	0	2,404,927
Resultados de Ejercicios Anteriores	0	9,148,495	0	0	9,148,495
Revalúos	0	0	0	0	0
Reservas	0	0	212,270	0	212,270

87.17



www.nl.gob.mx

Informe de Avance de Gestión Financiera
Primer Trimestre 2017

Hacienda Pública/Patrimonio Neto Final del Ejercicio 2016	3,980,659	9,148,495	2,617,197	0	15,746,351
Cambios en La Hacienda Pública/Patrimonio Neto del Ejercicio 2017					
Aportaciones	0	0	0	0	0
Donaciones de Capital	0	0	0	0	0
Actualización de la Hacienda Pública/Patrimonio	0	0	0	0	0
Variaciones de la Hacienda Pública/Patrimonio Neto del Ejercicio 2016	0	0	0	0	0
Resultados del Ejercicio (Ahorro/Desahorro)	0	0	(1,139,209)	0	(1,139,209)
Resultados de Ejercicios Anteriores	0	11,613,213	0	0	11,613,213
Revalúos	0	0	0	0	0
Reservas	0	0	206,991	0	206,991
Saldos Neto en la Hacienda Pública/Patrimonio al 31 de Diciembre de 2016	3,980,659	11,613,213	(932,218)	0	14,661,654

Bajo protesta de decir verdad declaramos que los Estados Financieros y sus Notas son razonablemente correctos y responsabilidad del emisor

Vicente Morales Garza

Lic. Vicente Morales Garza
Encargado del despacho de la Rectoría

Norma Cecilia Garza Carranza

C.P. Norma Cecilia Garza Carranza
Coordinadora de Recursos Financieros

87.18



www.nl.gob.mx

**Informe de Avance de Gestión Financiera
Primer Trimestre 2017**

**Informe de Avance de Gestión Financiera del Primer Trimestre del 2017
Estado de Flujos de Efectivo
Del 1 de Enero al 31 de Marzo 2017 y 2016
(Pesos)**

UNIVERSIDAD DE CIENCIAS DE LA SEGURIDAD DEL ESTADO DE NUEVO LEÓN

Concepto	Primer Trim. 2017	Primer Trim. 2016	Concepto	Primer Trim. 2017	Primer Trim. 2016
Flujo de Efectivo de las Actividades de la Operación			Flujo de Efectivo de las Actividades de Inversión		
Origen	9,093,280	10,444,919	Origen	0	0
Impuestos	0	0	Bienes inmuebles, Infraestructura y Construcciones en Proceso	0	0
Cuotas y Aportaciones de Seguridad Social	0	0	Bienes Muebles	0	0
Contribuciones de Mejoras	0	0	Otros Orígenes de Inversión	0	0
Derechos	0	0			
Productos de Tipo Corriente	0	0	Aplicación	37,534	116,219
Aprovechamientos de Tipo Corriente	0	0	Bienes Inmuebles, Infraestructura y Construcción en Proceso	0	0
Ingresos por Ventas de Bienes y Servicios	0	0	Bienes Muebles	37,534	116,219
Ingresos no comprendidos en las Fracciones de la Ley de Ingresos Causados en Ejercicios Fiscales Anteriores Pendientes de Liquidación o Pago	0	0	Otras Aplicaciones de Inversión	0	0
Participaciones y Aportaciones	0	0	Flujo Neto de Efectivo por Actividades de Inversión	(37,534)	(116,219)
Transferencias, Asignaciones y Subsidios y Otras Ayudas	9,093,280	3,158,114			
Otros Orígenes de Operación	0	7,286,805	Flujo de Efectivo por las Actividades de Financiamiento	0	0
	13,777,253	8,217,581	Origen	0	0
Aplicaciones	5,016,857	6,244,111	Endeudamiento Neto	0	0
Servicios Personales			Interno	0	0
			Externo	0	0
			Otros Orígenes de Financiamiento	0	0
				0	0

87.19




www.nl.gob.mx

Informe de Avance de Gestión Financiera Primer Trimestre 2017

Materiales y Suministros	6,145,640	632,649	0	0
Servicios Generales	1,563,248	1,340,821	0	0
Transferencias Internas y Asignaciones al Sector Público	0	0	0	0
Transferencias al resto del Sector Público	0	0	0	0
Subsidios y Subvenciones	0	0	0	0
Ayudas Sociales	0	0	0	0
Pensiones y Jubilaciones	0	0	0	0
Transferencias a Fideicomisos, Mandatos y Contratos Análogos	0	0	0	0
Transferencias a la Seguridad Social	0	0	0	0
Donativos	0	0	0	0
Transferencias al Exterior	0	0	0	0
Participaciones	0	0	0	0
Aportaciones	0	0	0	0
Convenios	0	0	0	0
Otras Aplicaciones de Operación	1,051,507	0	0	0
Flujo neto de Efectivo por Actividades de Operación	(4,683,972)	2,227,338		
Aplicación				
Servicio de la Deuda				0
Interno				0
Externo				0
Otras Aplicaciones de Financiamiento				0
Flujos Netos de Efectivo por Actividades de Financiamiento				0
Incremento/Disminución Neta en el Efectivo y Equivalente al Efectivo				(4,721,506)
Efectivo y Equivalentes al Efectivo al Inicio del Ejercicio (1)				11,775,613
Efectivo y Equivalentes al Efectivo al Final del Ejercicio (1)				7,054,106
				5,334,960

(1) El saldo de estas cuentas se tomará de la nota 1 de este mismo estado


Lic. Vicente Morales Garza
Encargado del despacho de la Rectoría


C.P. Norma Cecilia Garza Carranza
Coordinadora de Recursos Financieros

87.20



www.nl.gob.mx

**Informe de Avance de Gestión Financiera
Primer Trimestre 2017**

**Universidad de Ciencias de la Seguridad del Estado de Nuevo León (UCS)
Informe de Pasivos Contingentes**


1 de Enero al 31 de Marzo 2017
(Pesos)

En cumplimiento a lo dispuesto por los artículos 46, fracción I, inciso d y 52 de la Ley General de Contabilidad Gubernamental, en relación al Informe Sobre Pasivos Contingentes, se aclara que la Universidad de Ciencias de la Seguridad del Estado de Nuevo León al 30 de septiembre del 2016, no tiene pasivos contingentes que deriven de alguna obligación posible presente o futura, cuya existencia y/o realización sea incierta, y en consecuencia no le es aplicable el informe sobre pasivos contingentes.

No obstante a la situación anteriormente expuesta, se hace la pertinente aclaración que los pasivos manifestados en la información financiera, correspondan a las obligaciones derivadas de la recepción a plena satisfacción de bienes y/o servicios debidamente devengados, cuyos pagos se encuentran pendientes al 30 de septiembre de 2016.

Lo anterior, de conformidad con lo establecido en el capítulo VII, numeral III, inciso g) del Manual de Contabilidad Gubernamental emitido por el Consejo Nacional de Armonización Contable (CONAC), donde se establece en términos generales que:

“los pasivos contingentes son obligaciones que tienen su origen en hechos específicos e independientes del pasado que en el futuro pueden ocurrir o no y, de acuerdo con lo que acontezca, desaparecen o se convierten en pasivos reales por ejemplo, juicios, garantías, avales, costos de planes de pensiones, jubilaciones, etc.”


Lic. Vicente Morales Garza
Encargado del despacho de la Rectoría


C.P. Norma Cecilia Garza Carranza
Coordinadora de Recursos Financieros

87.21



Información Presupuestaria

87.22



www.ni.gob.mx

Informe de Avance de Gestión Financiera
Primer Trimestre 2017



Informe de Avance de Gestión Financiera del Primer Trimestre del 2017
UNIVERSIDAD DE CIENCIAS DE LA SEGURIDAD DEL ESTADO DE NUEVO LEÓN
Estado Analítico de Ingresos
Del 1 de Enero al 31 de Marzo 2017

Ingresos

Rubro de Ingresos	Ingresos						Diferencia (6=5-3)
	Estimado	Ampliaciones y Reducciones	Modificado 3=1+2	Devengado	Recaudado	5	
Impuestos	1	2	3=1+2	4	5	5	(6=5-3)
Cuotas y Aportaciones de Seguridad Social	0	0	0	0	0	0	0
Contribuciones de Mejoras	0	0	0	0	0	0	0
Derechos	0	0	0	0	0	0	0
Productos	0	0	0	0	0	0	0
Corriente	0	0	0	0	0	0	0
Capital	0	0	0	0	0	0	0
Aprovechamientos	0	0	0	0	0	0	0
Corriente	0	0	0	0	0	0	0
Capital	0	0	0	0	0	0	0
Ingresos por Ventas de Bienes y Servicios	0	0	0	0	0	0	0
Participaciones y Aportaciones	66,000,000	5,336,990	71,336,990	14,110,138	14,110,138	14,110,138	(57,226,852)
Transferencias, Asignaciones, Subsidios y Otras Ayudas	0	0	0	0	0	0	0
Ingresos Derivados de Financiamientos	66,000,000	5,336,990	71,336,990	14,110,138	14,110,138	14,110,138	(57,226,852)
Total							

87.23



www.nf.gob.mx

Informe de Avance de Gestión Financiera
Primer Trimestre 2017

Estado Analítico de Ingresos por Fuente de Financiamiento	Ingresos						Diferencia (6=5-3)
	Estimado 1	Ampliaciones y Reducciones 2	Modificado 3=1+2	Devengado 4	Recaudado 5		
Ingresos del Gobierno	0	0	0	0	0	0	0
Impuestos	0	0	0	0	0	0	0
Contribuciones de Mejoras	0	0	0	0	0	0	0
Derechos	0	0	0	0	0	0	0
Productos	0	0	0	0	0	0	0
Corriente	0	0	0	0	0	0	0
Capital	0	0	0	0	0	0	0
Aprovechamientos	0	0	0	0	0	0	0
Corriente	0	0	0	0	0	0	0
Capital	0	0	0	0	0	0	0
Participaciones y Aportaciones	0	0	0	0	0	0	0
Transferencias, Asignaciones, Subsidios y Otras Ayudas	0	0	0	0	0	0	0
Ingresos de Organismos y Empresas	0	0	0	0	0	0	0
Cuotas y Aportaciones de Seguridad Social	0	0	0	0	0	0	0
Ingresos por Ventas de Bienes y Servicios	66,000,000	5,336,990	71,336,990	14,110,138	14,110,138	(57,226,852)	0
Transferencias, Asignaciones, Subsidios y Otras Ayudas	0	0	0	0	0	0	0
Ingresos Derivados de Financiamientos	0	0	0	0	0	0	0
Ingresos Derivados de Financiamientos	66,000,000	5,336,990	71,336,990	14,110,138	14,110,138	(57,226,852)	0
Total							

87.24



www.nl.gob.mx

Informe de Avance de Gestión Financiera
Primer Trimestre 2017

Funciones de las Fuerzas Armadas (Únicamente Gobierno Federal)	0	0	0	0	0	0	0	0	0
Específicos	0	0	0	0	0	0	0	0	0
Proyectos de Inversión	0	0	0	0	0	0	0	0	0
Administrativos y de Apoyo	0	0	0	0	0	0	0	0	0
Apoyo al proceso presupuestario y para mejorar la eficiencia Institucional	0	0	0	0	0	0	0	0	0
Apoyo a la función pública y al mejoramiento de la gestión	0	0	0	0	0	0	0	0	0
Operaciones ajenas	0	0	0	0	0	0	0	0	0
Compromisos	0	0	0	0	0	0	0	0	0
Obligaciones de cumplimiento de resolución Jurisdiccional	0	0	0	0	0	0	0	0	0
Desastres Naturales	0	0	0	0	0	0	0	0	0
Obligaciones	0	0	0	0	0	0	0	0	0
Pensiones y jubilaciones	0	0	0	0	0	0	0	0	0
Aportaciones a la seguridad social	0	0	0	0	0	0	0	0	0
Aportaciones a fondos de estabilización	0	0	0	0	0	0	0	0	0
Aportaciones a fondos de inversión y reestructura de pensiones	0	0	0	0	0	0	0	0	0
Programas de Gasto Federalizado (Gobierno Federal)	0	0	0	0	0	0	0	0	0
Gasto Federalizado	0	0	0	0	0	0	0	0	0
Participaciones a entidades federativas y municipios	0	0	0	0	0	0	0	0	0
Costo financiero, deuda o apoyo de deudores y ahorradores de la banca	0	0	0	0	0	0	0	0	0
Adeudos de ejercicios fiscales anteriores	0	0	0	0	0	0	0	0	0
Total del Gasto	0	0	0	0	0	0	0	0	87.26

87.26



www.nl.gob.mx

Informe de Avance de Gestión Financiera
Primer Trimestre 2017

Informe de Avance de Gestión Financiera del Primer Trimestre del 2017
UNIVERSIDAD DE CIENCIAS DE LA SEGURIDAD DEL ESTADO DE NUEVO LEÓN
Estado Analítico del Ejercicio del Presupuesto de Egresos
Clasificación Administrativa
Del 1 de Enero al 31 de Marzo 2017

Concepto	Egresos					
	Aprobado 1	Ampliaciones/ (Reducciones) 2	Egresos Modificado 3=(1+2)	Devengado 4	Pagado 5	Subejercicio 6=(3-4)
UNIVERSIDAD DE CIENCIAS DE LA SEGURIDAD DEL ESTADO DE NUEVO LEÓN	66,000,000	5,336,990	71,336,990	13,108,002	12,763,280	58,228,988
Dependencia o Unidad Administrativa 2	0	0	0	0	0	0
Dependencia o Unidad Administrativa 3	0	0	0	0	0	0
Dependencia o Unidad Administrativa 4	0	0	0	0	0	0
Dependencia o Unidad Administrativa 5	0	0	0	0	0	0
Dependencia o Unidad Administrativa 6	0	0	0	0	0	0
Dependencia o Unidad Administrativa 7	0	0	0	0	0	0
Dependencia o Unidad Administrativa 8	0	0	0	0	0	0
Dependencia o Unidad Administrativa 9	0	0	0	0	0	0
Dependencia o Unidad Administrativa 10	0	0	0	0	0	0
Total del Gasto	66,000,000	5,336,990	71,336,990	13,108,002	12,763,280	58,228,988

87.27



www.nl.gob.mx

**Informe de Avance de Gestión Financiera
Primer Trimestre 2017**

**Informe de Avance de Gestión Financiera del Primer Trimestre del 2017
UNIVERSIDAD DE CIENCIAS DE LA SEGURIDAD DEL ESTADO DE NUEVO LEÓN**
Estado Analítico del Ejercicio del presupuesto de Egresos
Clasificación por objeto del Gasto (capítulo y Concepto)
(pesos)

Del 1 de Enero al 31 de Marzo 2017

Concepto	Egresos					
	Aprobado 1	Ampliaciones/ (Reducciones) 2	Egresos Modificado 3=(1+2)	Devengado 4	Pagado 5	Subejercicio 6=(3-4)
Servicios Personales	33,300,544	0	33,300,544	5,016,857	5,016,857	28,283,687
Materiales y Suministros	14,262,160	5,336,990	19,599,150	6,327,063	6,145,640	13,272,086
Materiales de Administración, Emisión de Documentos y Artículos Oficiales	3,003,423	0	3,003,423	295,663	250,767	2,707,760
Alimentos y Utensilios	2,157,086	5,336,990	7,494,076	5,385,160	5,385,160	2,108,916
Materias Primas y materiales de Producción y Comercialización	0	0	0	0	0	0
Materiales y Artículos de Construcción y de Reparación	973,860	0	973,860	151,821	128,159	822,039
Productos Químicos, Farmacéuticos y de Laboratorio	945,156	0	945,156	225,733	118,035	719,423
Combustibles, Lubrificantes y Aditivos	681,866	0	681,866	204,640	204,640	477,226
Vestuario, Blancos, Prendas de Producción y Artículos Deportivos	2,739,320	0	2,739,320	18,970	18,970	2,720,350
Materiales y Suministros para Seguridad	1,072,472	0	1,072,472	0	0	1,072,472
Herramientas, Refacciones y Accesorios Menores	2,688,977	0	2,688,977	45,077	39,910	2,643,900
Servicios Generales	18,437,296	-37,534	18,399,762	1,726,548	1,563,248	16,673,214
Servicios Básicos	5,623,168	0	5,623,168	900,612	880,095	4,722,556
Servicios de Arrendamiento	310,759	0	310,759	10,208	10,208	300,551
Servicios Profesionales, Científicos, Técnicos y Otros Servicios	4,350,989	-37,534	4,313,455	86,949	86,949	4,226,506
Servicios Financieros, Bancarios y Comerciales	106,226	0	106,226	90,496	90,496	15,730
Servicios de Instalación, Reparación, Mantenimiento y Conservación	5,833,843	0	5,833,843	510,007	372,501	5,323,836
Servicios de Comunicación Social y Publicidad	675,545	0	675,545	5,336	5,336	670,209
Servicio de Traslado y Viáticos	675,255	0	675,255	97,937	92,661	577,318

87.28



www.nl.gob.mx

**Informe de Avance de Gestión Financiera
Primer Trimestre 2017**

Servicios Oficiales	592,870	0	592,870	0	0	592,870	0	592,870
Otros Servicios Generales	268,641	0	268,641	25,003	25,003	268,641	25,003	243,638
Total del Gasto Hoja 1	66,000,000	5,299,456	71,299,456	13,070,468	12,725,746	71,299,456	12,725,746	58,228,987

87.29



LA NUEVA EXPERIENCIA

www.nl.gob.mx

**Informe de Avance de Gestión Financiera
Primer Trimestre 2017**

**Informe de Avance de Gestión Financiera del Primer Trimestre del 2017
UNIVERSIDAD DE CIENCIAS DE LA SEGURIDAD DEL ESTADO DE NUEVO LEÓN**
Estado Analítico del Ejercicio del presupuesto de Egresos
Clasificación por objeto del Gasto (capítulo y concepto)
(pesos)

Del 1 de Enero al 31 de Marzo 2017

Concepto	Egresos					
	Aprobado 1	Ampliaciones/ (Reducciones) 2	Egresos Modificado 3=(1+2)	Devengado 4	Pagado 5	Subejercicio 6=(3-4)
Transferencias, Asignaciones, Subsidios y Otras Ayudas	0	0	0	0	0	0
Transferencias Internas y Asignaciones al Sector Público	0	0	0	0	0	0
Transferencias al Resto del Sector Público	0	0	0	0	0	0
Subsidios y Subvenciones	0	0	0	0	0	0
Ayudas Sociales	0	0	0	0	0	0
Pensiones y Jubilaciones	0	0	0	0	0	0
Transferencias a Fideicomisos, Mandatos y Análogos	0	0	0	0	0	0
Transferencias a la Seguridad Social	0	0	0	0	0	0
Donativos	0	0	0	0	0	0
Transferencias al Exterior	0	37,534	37,534	37,534	37,534	0
Bienes Muebles, Inmuebles e Intangibles	0	27,484	27,484	27,484	27,484	0
Mobiliario y Equipo de Administración	0	10,050	10,050	10,050	10,050	0
Mobiliario y Equipo Educativo y Recreativo	0	0	0	0	0	0
Equipo e Instrumental Médico y de Laboratorio	0	0	0	0	0	0
Vehículos y Equipo de Transporte	0	0	0	0	0	0
Equipo de Defensa y Seguridad	0	0	0	0	0	0
Maquinaria, Otros Equipos y Herramientas	0	0	0	0	0	0
Activos Biológicos	0	0	0	0	0	0
Bienes Inmuebles	0	0	0	0	0	0

87.30



www.ni.gob.mx

Informe de Avance de Gestión Financiera
Primer Trimestre 2017



Activos Intangibles	0	0	0	0	0	0	0	0	0	0
Inversión Pública	0	0	0	0	0	0	0	0	0	0
Obra Pública en Bienes de Dominio Público	0	0	0	0	0	0	0	0	0	0
Obra Pública en Bienes Propios	0	0	0	0	0	0	0	0	0	0
Proyectos Productivos y Acciones de Fomento	0	0	0	0	0	0	0	0	0	0
Total del Gasto Hoja 1+2	66,000,000	5,336,990	71,336,990	13,108,002	12,763,280	56,228,987				

87.31



Informe de Avance de Gestión Financiera
Primer Trimestre 2017

Informe de Avance de Gestión Financiera del Primer Trimestre del 2017
UNIVERSIDAD DE CIENCIAS DE LA SEGURIDAD DEL ESTADO DE NUEVO LEÓN
Estado Analítico del Ejercicio del presupuesto de Egresos
Clasificación por objeto del Gasto (capítulo y concepto)
(pesos)

Del 1 de Enero al 31 de Marzo 2017

Concepto	Egresos					
	Aprobado 1	Ampliaciones/ (Reducciones) 2	Egresos Modificado 3=(1+2)	Devengado 4	Pagado 5	Subejercicio 6=(3-4)
Inversiones Financieras y Otras Provisiones	0	0	0	0	0	0
Inversiones para el Fomento de Actividades Productivas	0	0	0	0	0	0
Acciones y Participaciones de Capital	0	0	0	0	0	0
Compra de Títulos y Valores	0	0	0	0	0	0
Concesión de Préstamos	0	0	0	0	0	0
Inversiones en Fideicomiso y Mandatos	0	0	0	0	0	0
Otras Inversiones Financieras	0	0	0	0	0	0
Provisiones para Contingencias y otras Erogaciones Especiales	0	0	0	0	0	0
Participaciones y Aportaciones	0	0	0	0	0	0
Participaciones	0	0	0	0	0	0
Aportaciones	0	0	0	0	0	0
Convenios	0	0	0	0	0	0
Deuda Pública	0	0	0	0	0	0
Amortización de la Deuda Pública	0	0	0	0	0	0
Intereses de la Deuda Pública	0	0	0	0	0	0
Comisión de la Deuda Pública	0	0	0	0	0	0
Gastos de la deuda Pública	0	0	0	0	0	0
Costo por Coberturas	0	0	0	0	0	0
Apoyos Financieros	0	0	0	0	0	0

87.32



www.nl.gob.mx

**Informe de Avance de Gestión Financiera
Primer Trimestre 2017**



adeudos de Ejercicios Fiscales Anteriores (Adefas)	0	0	0	0	0	0	0	0	0	0	0	0
Total del Gasto Hoja 1+2+3	66,000,000	5,336,990	0	71,336,990	13,108,002	12,763,280	58,228,987	0	0	0	0	0

87.33



**Informe de Avance de Gestión Financiera
Primer Trimestre 2017**



**Informe de Avance de Gestión Financiera del Primer Trimestre del 2017
UNIVERSIDAD DE CIENCIAS DE LA SEGURIDAD DEL ESTADO DE NUEVO LEÓN**
Estado Analítico del Ejercicio del Presupuesto de Egresos
Clasificación Económica (por Tipo de Gasto)
Del 1 de Enero al 31 de Marzo 2017

Concepto	Egresos					
	Aprobado 1	Ampliaciones/ (Reducciones) 2	Egresos Modificado 3=(1+2)	Devengado 4	Pagado 5	Subejercicio 6=(3-4)
Gasto Corriente	66,000,000	5,336,990	71,336,990	13,108,002	12,763,280	58,228,988
Gasto de Capital	0	0	0	0	0	0
Amortización de la Deuda y Disminución de Pasivos	0	0	0	0	0	0
Total del Gasto	66,000,000	5,336,990	71,336,990	13,108,002	12,763,280	58,228,988

87.34



www.nl.gob.mx

Informe de Avance de Gestión Financiera
Primer Trimestre 2017



Educación Protección Social									
Otros Asuntos Sociales									
Desarrollo Económico									
Asuntos Económicos, Comerciales y Laborales en General									
Agropecuaria, Silvicultura, Pesca y Caza									
Combustibles y Energía									
Minería, Manufacturas y Construcción									
Transporte									
Comunicaciones									
Turismo									
Ciencia, Tecnología e Innovación									
Otras Industrias y otros Asuntos Económicos									
Otras no Clasificadas en Funciones Anteriores									
Transacciones de la Deuda Pública/Costo Financiero de la Deuda									
Transferencias y Aportaciones entre Diferentes Niveles y Ordenes de Gobierno									
Saniamiento del Sistema Financiero									
Adeudos de Ejercicios Fiscales Anteriores									
Total del Gasto	66,000,000	5,336,990	71,336,990	13,108,002	12,763,280	58,228,988			

87.36



www.nl.gob.mx

Informe de Avance de Gestión Financiera
Primer Trimestre 2017



Informe de Avance de Gestión Financiera del Primer Trimestre del 2017 UNIVERSIDAD DE CIENCIAS DE LA SEGURIDAD DEL ESTADO DE NUEVO LEÓN		
Intereses de la Deuda		
Del 1 de Enero al 31 de Marzo 2017		
Identificación del Crédito o Instrumento	Devengados	Pagados
Créditos Bancarios		
NO APLICA		
Total de Créditos Bancarios	0	0
Otros Instrumentos de Deuda		
Total de otros Instrumentos de Deuda	0	0
TOTAL	0	0

87.38



www.nl.gob.mx

Informe de Avance de Gestión Financiera
Primer Trimestre 2017



Informe de Avance de Gestión Financiera del Primer Trimestre del 2017
UNIVERSIDAD DE CIENCIAS DE LA SEGURIDAD DEL ESTADO DE NUEVO LEÓN
Indicadores de postura Fiscal
Del 1 de Enero al 31 de Marzo 2017

Concepto	Estimado	Devengado	Pagado 3
		66,000,000	14,110,138
I. Ingresos Presupuestarios (1=1+2)			
1. Ingresos del Gobierno Entidad Federativa 1	66,000,000	14,110,138	14,110,138
2. Ingresos Sector Paraestatal 1	66,000,000	13,108,002	12,763,280
II. Egresos Presupuestarios (II=3+4)			
3. Egresos del Gobierno de la Entidad Federativa 2	66,000,000	13,108,002	12,763,280
4. Egresos del Sector Paraestatal 1	0	1,002,136	1,346,858
III. Balance presupuestario (Superavit o Déficit) (III=I-II)			
Concepto	Estimado	Devengado	Pagado 3
III. Balance presupuestario (Superavit o Déficit)			
IV. Intereses, Comisiones y Gastos de Deuda			
V. Balance Primario (Superavit o Déficit) (V=III-IV)	0	1,002,136	1,346,858
Concepto	Estimado	Devengado	Pagado 3

87.39



**Informe de Avance de Gestión Financiera
Primer Trimestre 2017**



A. Financiamiento				
B. Amortización de la Deuda				
C. Endeudamiento ó desendeudamiento (C=A-B)	0		0	0

- 1 Los Ingresos que se presentan son los ingresos presupuestarios totales sin incluir ingresos por financiamiento. Los Ingresos del Gobierno de la Entidad Federativa corresponden a los del Poder Ejecutivo, Legislativo Judicial y Autónomos.
- 2 Los egresos que se presentan son los egresos presupuestarios totales sin incluir los egresos por amortización. Los egresos del Gobierno de la Entidad Federativa corresponden a los del Poder Ejecutivo, Legislativo, Judicial y organos Autónomos.
- 3 Para Ingresos se reportan los ingresos recaudados; para egresos se reportan los egresos pagados.

87.40



www.nl.gob.mx

Informe de Avance de Gestión Financiera Primer Trimestre 2017



Relación de Bienes Muebles que Componen el Patrimonio Informe de Avance de Gestión Financiera del Primer Trimestre del 2017 (Pesos)

Ente Público: **UNIVERSIDAD DE CIENCIAS DE LA SEGURIDAD DEL ESTADO DE NUEVO LEÓN**

Código	Descripción del Bien Mueble	Valor en libros
1005	Proyector Marca:NEC Modelo:2600L Capacidad: Super VGA DLP Serie: no LEGIBLE Equipada: Lente	\$ 221.19
1052	(4) Mini Split Marca: Mirage Capacidad: 1 Tonelada de Refr . 12,000 Btu/hr Frio y calor de 220 volts Equipada:	\$ 861.49
2317	Lote de mesas y sillas para comedor 16 mesas y 128 sillas Mesas medidas 80 x180 cms Sillas estructura metalica Equipada:	\$ 45,366.67
2750	Lote de mesas y sillas para comedor 16 mesas y 128 sillas Mesas medidas 80 x180 cms Sillas estructura metalica Equipada:	\$ 45,366.67
S/F	Lote de mobiliario y equipo de oficina diverso que fue de la academia de Policia formado por : diversas sillas , escritorios,credenzas,climas,mesas de trabajo y demas.	\$ 18,272.44
568	Caja Fuerte Marca: BM internacional Medidas: 60x60x150 cms de alto Equipada: Lente	\$ 12,247.67
2374	Escritorio Modular (anticipo) Marca: Ofisa Plus Capacidad: 1 Escritorio, Pedesatal y Librero Equipada:	\$ 8,634.09
2449	Escritorio Modular (anticipo) Marca: Ofisa Plus Capacidad: 1 Escritorio, Pedesatal y Librero Equipada:	\$ 8,744.79
179	(5) Sillas ejecutivas Tapiz :Negro Modelo: 010 Capacidad: Serie: Equipada:	\$ 12,214.80
852012	TrituradoraMarca Ativa Modelo EX 20 Equipada:	\$ 9,342.90
104003853	Silla de Oficina Marca:Synchron one de Tempur Modelo: Ortopedico Tipo: Avion Serie: Equipada: con mecanismo de inclinacion	\$ 10,943.76
38	(5) Archiveros Verticales Marca: Modelo: Capacidad: 4 Gavetas Construcción: Madera melamina color caoba Equipada:	\$ 12,122.00
1416	Lote de mobiliario y equipo de Oficina Para edificio de mandos Formado por : Archiveros , mesas, escritorios , Modulares y demas respaldado por factura 1416	\$ 369,728.85
3372	(10) Archiveros metalicos (anticipo) Marca: Capacidad: 4 Gavetas Equipada:	\$ 13,817.28
3381	(10) Archiveros metalicos (finiquito) Marca: Capacidad: 4 Gavetas Equipada:	\$ 13,817.28
3408	(5) Archiveros metalicos (anticipo) (2) Archiveros Melamina caoba Capacidad: 4 Gavetas Equipada:	\$ 9,560.76
3410	(5) Archiveros metalicos (finiquito) (2) Archiveros Melamina caoba Capacidad: 4 Gavetas Equipada:	\$ 9,560.76
1186	Lote de mobiliario y equipo de Oficina Para edificio de Postgrado PB Formado por : Modulos ,sillones,credenzas, Mamparas y demas respaldado por factura 1186	\$ 526,780.65

87.41



www.nl.gob.mx



Informe de Avance de Gestión Financiera Primer Trimestre 2017



146609	Lote de mobiliario y equipo de Almacén Para edificio Almacén Formado por : 2 Mesas de trabajo , metálicas, medidas de 30x72, Diablito Neumático y Estación de trabajo con 4 cajones de 30x60	\$	25,510.92
1732	Escalera Capacidad: 3.05 mts Peldaño final y 4 ruedas	\$	4,930.00
3832	(9) Archiveros Metálicos Marca PM La Piedad Equipada:	\$	25,138.54
1339	Lote de mobiliario y equipo de Oficina Para edificio de Postgrado PB Privados Formado por : (2) Escritorios,(2) Libreros ,(6) sillones, y demás respaldado por factura 1339	\$	107,169.50
3952	Gabinete Metálico Medidas : 1.80 mts de alto Modelo: Capacidad: Construcción: Metálico Equipada:	\$	2,966.22
4019	(3) Gabinetes metálicos Alto : 1.80 mts con 2 puertas abatibles	\$	8,898.65
1836	(4) Libreros (anticipo) y una credenza Capacidad: 4 Gavetas Equipada:	\$	8,732.63
1883	(4) Libreros (finiquito) y una credenza Capacidad: 4 Gavetas Equipada:	\$	8,820.83
15735	Trituradora personal GBC SC170	\$	634.13
585	Vitrina alta de pared construida en perfil de aluminio color negro, cristal claro de 6mm	\$	9,182.56
614	Vitrina alta de pared construida en perfil de aluminio color negro, cristal claro de 6mm	\$	9,373.86
1369843	04 Sillones ejecutivos vinil color café base de 5 puntas.	\$	10,066.47
11249	04 Sillones ejecutivos vinil color café base de 5 puntas.	\$	49,590.00
A152	Sala y soportería Marca:Finder Modelo:Sala para Instructores Capacidad: 6 personas Construcción Tapiz en : Cueroflex Equipada:	\$	4,727.97
6098	Fluton Sillon Chaise Color: Tabaco Capacidad: 3 Plazas y cama Equipada:	\$	2,676.67
1230	Sala compuesta por: Sofa Love Seat en piel (4) sillas en Piel Equipada:	\$	33,058.87
1230	Sala compuesta por: Sofa Love Seat en piel (2) sillas en Piel Equipada:	\$	22,975.18
CT3083	(2) Mesas de centro Medidas de : 120x120 cms. Equipada:	\$	10,666.67
6713	(120) Sillon para comedor Tipo Ejecutivo Anticipo Incluye 20 mesas de madera de 90 x 190 Equipada:	\$	70,180.00
7096	(120) Sillon para comedor Tipo Ejecutivo Finiquito Incluye 20 mesas de madera de 90 x 190 Equipada:	\$	70,180.00
11554	Lote de mobiliario y equipo de Oficina Para edificio de Postgrado Loby Formado por : Sofa , mesas,tapetes, Libreros y demás respaldado por factura 11554	\$	41,988.33
2374	(20) Lockers Tipo Ejecutivo Anticipo Equipada:	\$	31,552.00
2449	(20) Lockers Tipo Ejecutivo Finiquito Equipada:	\$	31,880.67
B630	LAP TOP Marca: HP Modelo: 6470 B core 17 Capacidad: 8GB Serie: CNU3349R03 Equipada:	\$	1,320.27
437	IMPRESORA Marca: HP Modelo: COLOR LASER JET CP4525DN Capacidad: Serie: JPDCG150L7 Equipada:	\$	1,340.44

87.42



www.nl.gob.mx



Informe de Avance de Gestión Financiera Primer Trimestre 2017



908683	Impresora Multifuncional Marca: HP Modelo : LASER JET PRO 200 Serie : Equipada:	\$	499.92
B24535	Impresora Multifuncional Marca: HP Modelo : LASER JET PRO 400 Serie : PHGDF17888 Equipada:	\$	566.14
5	(1) Lote formado por diversos Equipo de computo como: (2) Impresoras , (16) Pantallas , (16) soportes, y (20) Computadoras de escritorio en Edificio de Mandos Factura 5	\$	279,987.46
B27247	COMPUTADORA GENERICA cpu Marca: HP PRO 600 SFF Capacidad: 4 GB Intel CORE 13 Serie : MXL42414NC	\$	3,612.49
1088	(1) Lote formado por diversos Equipo de computo como: (22) Computadoras , Modelo HP Pro desk Con procesador intel i5 , de 4GB y 1 TB en disco duro , Con monitores Hacer cada una . En Edificio de Post Grado .	\$	276,892.00
B30431	Impresora Marca: HP Modelo : LASER JET P3015DN Serie : VND3F87490 Equipada:	\$	3,666.90
F15724	LAP TOP Marca: HP Modelo: 240G3C13-3217U Capacidad: 8GB Serie: CND508651J Equipada:	\$	4,253.33
F15764	Impresora Marca: HP M553DN Modelo : LASER JET ENTERPRICE Serie : CNBCH4G104 Equipada:	\$	6,547.56
F15762	(6)LAP TOP Marca: HP Modelo: 240G4N3050 Capacidad: 4GB Serie: 5CG5203344, 030L9, 03868 , 02MCQ Y 030TT Y 02XXG Equipada:	\$	16,147.20
F15798	Impresora Multifuncional Marca: HP Modelo : JET PRO X476DW Serie : CN51EJK01W Equipada:	\$	4,258.49
B31347	Impresora Color Laser Marca: HP Modelo : JET PRO MFP M277 DW Serie : VNB8H1QD5J Equipada:	\$	3,061.86
B31348	(2)Impresora Color Laser Marca: HP Modelo : JET PRO MFP M277 DW Serie : VNB8H1Q8GC Y VNB8H1QD9D Equipada:	\$	6,123.73
B31394	Impresora Color Laser Marca: HP Modelo : OFFICE Jet Pro X476DWMF Serie :CN53VKJ0NM equipada:	\$	4,106.96
15763	Multifuncional HP Lase Jet PRO M15A	\$	1,007.91
36186	Dos Router Balanceador de carga multi-wan Serie: 215A151000523 y 215A151000524	\$	5,751.67
37605	MK442E/A COMPUTADORA APPLE I mac 21.5" 2.8Ghz/8GB/1TB	\$	19,499.28
1163	ESCANNER KODAK MOD.i2620 No.Serie: 56015597	\$	31,225.26
21915	Impresora Multifuncional Xerox Work Center 6605 DN S. sxl3629688	\$	19,842.93
41275	Impresora HP Laser Jet enterprise M553DN Color	\$	12,750.71
12243	MULTIFUNCIONAL HP LASERJET PRO M277DW LASER A COLOR	\$	5,155.35
1594	TRES ENROLADOR DE HUELLAS SUPREMA LECTOR BIOMINI PARA PC	\$	11,638.67
12385	IMPRESORA MULTIFUNCIONAL MARCA HP MODELO M277 DW	\$	5,105.16
12386	IMPRESORA HEWLETT-PACKARD,COLOR LASERJET PRO MFP M227 dw	\$	5,105.16
2366	Lote compuesto por: Overol Modelo 314, (2) Mangas y (5) Jaulas Transportadoras Modelo 400	\$	4,431.20
4116	(6) Carritos de Municiones: (Anticipo)	\$	14,215.80
4116	(6) Carritos de Municiones: (Finiquito)	\$	14,215.80

87.43



www.nl.gob.mx



Informe de Avance de Gestión Financiera Primer Trimestre 2017



16	(1) Telefono Marca : Samsung Anticipo Modelo : Galaxy S IV	\$	4,000.00
1137	Telefono digital mod. 1408	\$	12,715.46
1139	Telefono digital mod. 1408	\$	16,735.78
1174	Telefono digital mod. 1408	\$	5,034.40
1175	Telefono digital mod. 1408	\$	15,590.40
206115	Carrito de limpieza 9T75 Janitor Rubbermaid	\$	11,519.57
19316	Trituradora de papel Swingline EX14	\$	2,243.47
3215	Maquina de cocer Singer M.S-1000A-3 de 1 Aguja	\$	13,966.40
10961	Proyector Marca: Acer Modelo : K 330 LED ,HD WIDE SCREEN Equipada:	\$	2,399.70
403	Lote de Equipo de proyeccion formado por : Proyector NEC LCD 2500 Lums , Pantalla 3.65x3.65, 4 bocinas Bose , amplificador , consola mezcladora Yamaha mg 102 C(anticipo)	\$	3,982.23
417	Lote de Equipo de proyeccion formado por : Proyector NEC LCD 2500 Lums , Pantalla 3.65x3.65, 4 bocinas Bose , amplificador , consola mezcladora Yamaha mg 102 C(anticipo)	\$	3,982.23
B1066	DIGITAL CROSSPOINT, ESCALADOR DE AUDIO, DVI,HDMI, DIGITAL MATRIX	\$	235,415.56
86522	(4)Pantalla de 32" Led Marca Phillips ,	\$	16,174.67
51634	Cinco Microfono Inalambrico diadema S.3OI2375163, 3OJ1237066,3OJ2178561,3OK1680543 Y 3OK1780647 y Dos Sistemas de microfono inalambrico vocal S. 0046180529, 0465170049	\$	48,560.01
4085	Pantalla Led de P6mm para interior de 500x500 mm de 3mts ancho x 2 mts alto	\$	287,680.00
4086	AUDIO EXPLANADA	\$	114,455.88
1516	AUDIO E ILUMINACION AUDITORIO	\$	212,528.82
1	AUDIO E ILUMINACION AUDITORIO	\$	212,528.82
2	AUDIO EXPLANADA	\$	114,455.88
1	Pantalla Led de P6mm para interior de 500x500 mm de 3mts ancho x 2 mts alto	\$	287,680.00
7033	PROYECTOR KC RENTAS DEL NORTE	\$	9,212.24
94	Lote compuesto por: STACKABLES PLYOMETRIC BOXES, TRAINING ROPE 16,26 Y 33 LBS , TRX SUSPENSIÓN TRAINING, Y OTROS SEGÚN Factura 94	\$	6,266.55
8969	Lote compuesto por: (4) MESAS PARA futbolito de madera con pelotas (anticipo)	\$	1,894.67
8988	Lote compuesto por: (4) MESAS PARA futbolito de madera con pelotas (anticipo)	\$	1,894.67
1269	Lote compuesto por: (2) Bicicletas spinning Modelo HP spo 810 , (2) Elipticas proform mod 510E , Caminadora Pro form 790-t y (1) Caminadora horizontal ct 9-1	\$	125,261.44
89	CANASTA DE BASQUETBOL PORTATIL Y POSTE VOLEIBOL PORTATIL	\$	31,764.67
15734	Camara de video canon vixia hf R62	\$	18,039.29
15724	Camara powershot ELPH 160 HS SILVER	\$	2,042.63
180	(Anticipo)Tres esferas de PVC imitacion Cantera con base de 140x140 cms	\$	547.41

87.44

Informe de Avance de Gestión Financiera Primer Trimestre 2017



181	(Finiquito)Tres esferas de PVC imitacion Cantera con base de 140x140 cms	\$	684.26
3552	(2) Rejas para Kill House , Medidad 2.94 x 3.97 mts y de 3.23 x 3.20 mts , con varilla de 3/4 " y Ptr de 11/2"	\$	29,162.40
3554	Cabaña Bodega y torre construida de madera , medidas de 4 x 16 , de 2 piso, Campo Gotcha	\$	55,080.67
3706	Cabaña Prototipo 1 construida de madera , medidas de 12 x 18 , de 1 piso, Campo Gotcha	\$	43,519.92
4004	Cabaña Prototipo 1 construida de madera , medidas de 12 x 18 , de 1 piso, Campo Gotcha	\$	51,049.68
15	(2)Medidor de tiempo para disparo ,	\$	254.56
11149	Lote de 24 sillas , 11 mesa polivalente de 60 x 160 , y 2 mesas de juntas en polivalente , mesa de trabajo , 24 sillones ejecutivos , 1 sillón ejecutivo ,12 estaciones de trabajo y dos sofas de 3 plazas , (Edificio Postrado)	\$	151,479.14
1	MOBILIARIO Y EQUIPO DE OFICINA	\$	52,305.79
3195	Unidad transformadora de Pared que incluye Otoscopio , Oftalmoscopio, 2 Estuche de diagnostico , y 3 Lampara de reflejos	\$	4,586.38
1999	Lote de : 3 Otoscopio,3 Estuches para pan optic,2 Baumanómetros,3 Mango recto , y 3 Pan Optic Oftalmoscopio	\$	30,190.74
117	3 Estetoscopio Litman Clasic II , y (5 Sillas de ruedas	\$	12,732.50
291	Mesa de exploracion Marca futuro	\$	3,866.67
9554	Camilla para ambulancia equipada	\$	56,767.50
10116	Una Mesa pasteur acero inoxidable con cajon	\$	2,977.33
2320	PABLO ROJAS CUEVAS	\$	7,578.67
91	Bascula Multifuncional ,Marca MS Medi data Series Cap 200 Kgs x 0.05 Kgs 400 LBS x 0.1 Lbs	\$	6,786.00
2873	Automovil Marca Toyota Camry sedan modelo 2012 , Serie NO. 4T1BK1FK2CU014749 Color Negro Placa SRG-11-39	\$	812.71
S/N	Ambulancia Marca Ford , Modelo E-350 , Super Duty , Advance >Track RSC , Placa RD -90-109 , Transmision Automatica , Serie 1FDSS3FL1BDB35793	\$	1,613.42
1334	Compresor Marca Evans , de 1.5 HP , Tanque de 108 Lts Tipo Portatil	\$	3,852.72
33418	Motobomba CENTRIFUGA 15 HP 3600 RPM Marca Barnes (ANTICIPO)	\$	14,955.30
33470	Motobomba CENTRIFUGA 15 HP 3600 RPM Marca Barnes (FINIQUITO)	\$	14,955.30
36	Barra de servicio frio acero inoxidable 1.48x.76x90	\$	7,229.70
1311	Barra de servicio caliente acero inoxidable 2.58x.76x90	\$	23,021.50
B53	Barra de servicio frio acero inoxidable 1.48x.76x90 (RESTO)	\$	7,296.64
1424	Barra de servicio caliente acero inoxidable 2.58x.76x90 (RESTO)	\$	23,234.66
28745	BOMBA DE SHP PARA CISTERNA 2X11/2 MOD. IB1 1/2-5-OC-2733 JARDIN EDIFICIO DE MANDOS	\$	10,629.08
582	Tanque de presion para sistema hidroneoatico 119 gls mod.FPS-119 (ANTICIPO)	\$	11,600.00
583	Tanque de presion para sistema hidroneoatico 119 gls mod.FPS-119 (RESTO)	\$	11,600.00

87.45



www.nl.gob.mx



Informe de Avance de Gestión Financiera Primer Trimestre 2017



1068	Minisplit Marca Mirage, 1 Ton de Ref . 220 volts , Frio y Calor	\$	360.76
1103	(6) Minisplit, marca Carrier de 2 Ton de Refr.	\$	3,653.30
1286	(2) Minisplit , Marca Carrier , de 2 Tons de Refr .	\$	2,513.33
1335	Instalacion de las dos unidades minisplit Carrier de dos Tons de Refr	\$	1,477.07
5273	(2) Aires Acondicionados , Cap 5 Tons de Refr. Marca Carrier Tipo Paquete cap 60,000 Tons de Refr .	\$	91,553.00
2214	Minisplit Marca Mirage, 1.5 Ton de Ref . 220 volts , Frio y Calor	\$	1,900.08
11763	(4) Cortinas de Aire , Marca Palau , Cas -48 , (1) Cortina de Aire Marca Soler y Papau , CAF-36	\$	25,133.84
3512	(32) Equipos Minisplit , Marca AUX , (Anticipo)	\$	32,529.49
3512	(32) Equipos Minisplit , Marca AUX , (Finiquito)	\$	32,529.49
4527	(4) Cortinas de Aire (Anticipo), Marca Palau , Cal -48 , (1) Cortina de Aire Marca Soler y Papau , CAI-36	\$	24,255.06
4533	(4) Cortinas de Aire (Finiquito), Marca Palau , Cal -48 , (1) Cortina de Aire Marca Soler y Papau , CAI-36	\$	24,255.06
113491	Frigobar , de 4 FFt3 Modelo Ma 004y07 Marca Mabe , Medidas de 50x50x50 cms	\$	2,217.58
22260	Calentador o Boiler , Marca Calorex Modelo G-60,	\$	5,371.43
4137	Minisplit , de 2 Toneladas de Ref. Marca Mirage .	\$	5,762.88
4338	(2) Minisplit de 1 Ton de Refr . Marca Mirage , Frio Calor , 220 Volts.	\$	8,419.28
4517	(2) aparatos Minisplit , Marca Mirage , Cap 2 Tons de Refr. Frio, Calor .	\$	14,476.80
4585	Minisplit , Marca Mirage, Frio Calor de 1 Ton de Refr , 220 Volts .	\$	4,012.83
4596	Minisplit , Marca Mirage, Frio Calor de 1.5 Ton de Refr , 220 Volts .	\$	5,336.00
4597	Minisplit , Marca Mirage, Frio Calor de 1 Ton de Refr , 220 Volts .	\$	3,789.33
140	Instalacion de Minisplit , Marca Mirage, Frio Calor de 1 Ton de Refr , 220 Volts .	\$	4,954.17
460	Calentador o Boiler , Marca Calorex Modelo D-80-512 gas LP	\$	36,828.59
460	Calentador o Boiler , Marca Calorex Modelo D-80-512 gas LP	\$	36,828.59
439	Clima central A/C Mirage de 3 Ton Mod. Convencional 220V con calefacción Heat Pump (Salon #8 Edificio #7)	\$	20,130.83
5605	Minisplit Mirage 2Tr Frio/Calor 220V R-22 1Face	\$	8,059.91
468	Minisplit , Marca Mirage,Mod. X3 Frio Calor de 1 Ton de Refr , 220 Volts . (Escolar Municipales)	\$	6,252.40
469	Minisplit , Marca Mirage,Mod. X3, Frio Calor de 1 Ton de Refr , 220 Volts . (Caseta de tiro abierta)	\$	6,252.40
19165	Radio portatil Kenwood Modelo Tk2000K VHF 16C Incluye antena, bateria, clip y cargador.	\$	96,654.59
29288	Dos Cargadores de bateria truper 12Vcarba-200	\$	4,524.00
1114	(2) Calentadores Marca Masster Cal (ANTICIPO 1) Mod LLC 400 , (2) Calentadores Marca Master Cal Modelo LC-650 Equipados con Tanques de almacenamiento, equipos de bombeo , tuberías e instalaciones	\$	33,553.99

87.46



www.nf.gob.mx



Informe de Avance de Gestión Financiera Primer Trimestre 2017



1029	(2) Calentadores Marca Masster Cal (ANTICIPO 2) Mod LLC 400 , (2) Calentadores Marca Master Cal Modelo LC-650 Equipados con Tanques de almacenamiento, equipos de bombeo , tuberías e instalaciones	\$	38,293.75
1727	(2) Calentadores Marca Masster Cal (ANTICIPO 3) Mod LLC 400 , (2) Calentadores Marca Master Cal Modelo LC-650 Equipados con Tanques de almacenamiento, equipos de bombeo , tuberías e instalaciones	\$	5,793.04
1605	Escalera de Plataforma Marca Cuprum , 3 Peldaños , con ruedas , construccion de aluminio	\$	1,956.53
29462	Moto sierra Marca Sthil de 2.2 HP MS 210 16"	\$	4,326.70
60421	Bomba de vacio 8CFM Uniweld HVP8 S.150326	\$	6,442.51
30183	Compresor Truper 19010	\$	2,463.07
40166	MARTILLO DEMOLEDOR SDS MAX HM1111C	\$	8,055.56
25235	(4) Contenedores de 4 ruedas , Marca DUST Color Verde , Para uso en Lavandería y Almacen , cap 660 Lts	\$	8,553.07
245	Asador de 2.5 x 1.00 mts .	\$	2,722.13
5378	Barra de servicio (anticipo)	\$	7,060.53
2404	Barra de servicio (finiquito)	\$	7,145.60
1520	HUELLA DIGITAL	\$	520,422.40

87.47



www.nl.gob.mx





Ley de Disciplina Financiera

87.49

LA NUEVA INDEPENDENCIA

www.nl.gob.mx



Informe de Avance de Gestión Financiera Primer Trimestre 2017



UNIVERSIDAD DE CIENCIAS DE LA SEGURIDAD DEL ESTADO DE NUEVO LEÓN
Informe de Avance de Gestión Financiera del Primer Trimestre del 2017
 Estado de Situación Financiera Detallada-LDF
Del 1 de Enero al 31 de Marzo 2017
 (Pesos)

Concepto	Primer Trim. 2017	ANUAL 2016	Concepto	Primer Trim. 2017	ANUAL 2016
ACTIVO			PASIVO		
Activo Circulante			Pasivo Circulante		
a) Efectivo y Equivalentes(a=a1+a2+a3+a4+a5+a6+a7)	7,054,107	11,775,613	a. Cuentas Por Pagar a Corto Plazo(a=a1+a2+a3+a4+a5+a6+a7+a8+a9)	3,268,997	8,943,723
a1) Efectivo	40,000	0	a1) Servicios Personales Por Pagar a Corto Plazo	570,152	1,053,201
a2) Bancos/tesorería	1,214,107	7,975,613	a2) Proveedores por Pagar a Corto Plazo	2,585,812	7,803,527
a3) Bancos/Dependencias y Otros	0	0	a3) Contratistas por obras Públicas por pagar a Corto Plazo	0	0
a4) Inversiones temporales (hasta 3 meses)	5,800,000	3,800,000	a4) Participaciones y Aportaciones por Pagar a Corto plazo	0	0
a5) Depósitos de Fondos de terceros	0	0	a5) Transferencias Otorgadas por Pagar a Corto Plazo	0	0
a6) Depósitos de Fondos de Terceros en Garantía y/o Administración	0	0	a6) Intereses, Comisiones y Otros Gastos de la Deuda Pública por pagar a Corto Plazo	0	0
a7) Otros Efectivos Equivalentes	0	0	a7) Retenciones y Contribuciones por pagar a Corto Plazo	113,033	86,995
b) Derechos a Recibir Efectivo y Equivalentes(b=b1+b2+b3+b4+b5+b6+b7)	462,444	2,088,238	a8) Devoluciones de la Ley de Ingresos por Pagar a Corto Plazo	0	0
b1) Inversiones Financieras a Corto Plazo	0	0	a9) Otras Cuentas por Pagar a Corto plazo	0	0
b2) Cuentas por Cobrar a Corto Plazo	439,988	2,088,238	b. Documentos por Pagar a Corto Plazo	0	0
b3) Deudores Diversos por Cobrar a Corto Plazo	22,455	0	b1) Documentos Comerciales por Pagar a Corto Plazo	0	0
b4) Ingresos por recuperar a Corto Plazo	0	0	b2) Documentos Comerciales por pagar a Corto plazo	0	0
b5) Préstamos otorgados a Corto Plazo	0	0	b3) Otros Documentos por Pagar a Corto Plazo	0	0
b6) Prestamos otorgados a Corto Plazo	0	0	c. Porción a Corto Plazo de la Deuda Pública a Largo Plazo(c= c1+c2)	0	0
b7) Otros Derechos a Recibir Efectivo y Equivalentes a Corto Plazo	0	0	c1) Porción a Corto Plazo de la Deuda Pública	0	0
			c2) Porción a Corto Plazo de Arrendamiento Financiero	0	0
			d. Títulos y Valores a Corto Plazo		

87.50

Informe de Avance de Gestión Financiera Primer Trimestre 2017



			e. Pasivos Diferidos a Corto Plazo (de=e1+e2+e3)	0	0
			e1) Ingresos Cobrados por Adelantado a Corto Plazo	0	0
			e2) Intereses Cobrados por Adelantado a Corto Plazo	0	0
			e3) Otros pasivos Diferidos a Corto Plazo	0	0
c) Derechos a Recibir Bienes o Servicios(c=c1+c2+c3+c4+c5+c6+c7)	227,252	0	f. Fondos y Bienes de Terceros en Garantía y/o Administración a Corto Plazo	0	0
c1) Anticipo a Proveedores por Adquisición de Bienes y Prestación de Servicios a Corto Plazo	227,252	0	(f=f1+f2+f3+f4+f5+f6)	0	0
c2) Anticipo a Proveedores por Adquisición de Bienes Inmuebles y Muebles a Corto Plazo	0	0	f1) Fondos de Garantía a Corto plazo	0	0
c3) Anticipó a proveedores por Adquisición de Bienes Intangibles a Corto Plazo	0	0	f2) Fondos de Administración a Corto Plazo	0	0
c4) Anticipó a Contratistas por Obras Públicas a Corto Plazo	0	0	f3) Fondos de Contingencia a Corto Plazo	0	0
c5) otros Derechos a Recibir Bienes y Servicios a Corto Plazo	0	0	f4) Fondos de Fideicomiso Mandatos y Contratos Análogos a Corto Plazo	0	0
d) Inventarios(d=d1++d2+d3+d4+d5)	0	0	f5) Otros Fondos de terceros en Garantía y/o Administración a Corto Plazo	0	0
d1) Inventario de Mercancías por Venta	0	0	f6) Valores y Bienes de garantía a Corto Plazo	0	0
d2) Inventario de Mercancías Terminadas	0	0	g. Provisiones a Corto Plazo (g-g1+g2+g3)	0	0
d3) Inventario de Mercancías en Proceso	0	0	g1) Provisión para demandas y Juicios	0	0
d4) Inventario de Materias Primas, Materiales y Suministros para Producción	0	0	g2) Provisión para Contingencias a Corto plazo	0	0
d5) Bienes en Tránsito	0	0	g3) Otras Provisiones a Corto Plazo	0	0
e) Almacenes	4,641,053	4,578,336	h. Otros Pasivos a Corto Plazo (h=h1+h2+h3)	0	0
f) Estimación por Pérdida o Deterioro de Activos Circulantes =(f1+f2)	0	0	h1) Ingresos por Clasificar	0	0
f1) Estimaciones para Cuentas Incobrables por Derechos a Recibir Efectivo o Equivalentes	0	0	h2) Recaudación por Participar	0	0
f2) Estimación por Deterioro de Inventarios	0	0	h3) Otros pasivos Circulantes	0	0
g) Otros Activos Circulantes	0	0			
g1) Valores en Garantía	0	0			
g2) Bienes en Garantía (excluye depósitos de fondos)	0	0			
g3) Bienes Derivados de Embargos, Decomisos, Aseguramientos y Dación en Pago	0	0			
g4) Adquisición con fondos de Terceros	0	0			
IA. Total de Activos Circulantes(IA = a+b+c+d+e+f+g)	12,384,855	18,442,187	IIA. Total de Pasivo Circulante (IIA= a+b+c+d+e+f+g+h)	\$3,268,997	\$8,943,723

87.51

Informe de Avance de Gestión Financiera Primer Trimestre 2017



Activo No Circulante			Pasivo No Circulante		
a. Inversiones Financieras a Largo Plazo	0	0	a. Cuentas por Pagar a Largo Plazo	0	0
b. Derechos a Recibir Efectivo o Equivalentes a Largo Plazo	0	0	b. Documentos por Pagar a Largo Plazo	0	0
c. Bienes Inmuebles, Infraestructura y Construcciones en Proceso	0	0	c. Deuda Pública a Largo Plazo	0	0
d. Bienes Muebles	18,496,786	18,458,661	d. Pasivos Diferidos a Largo Plazo	0	0
			e. Fondos y Bienes de Terceros en Garantía y/o en Administración a Largo Plazo	0	0
e. Activos Intangibles	1,256,647	1,256,647	f. Provisiones a Largo Plazo	583,860	567,499
f. Depreciación, Deterioro y Amortización Acumulada de Bienes	(13,623,745)	(12,899,920)			
g. Activos Diferidos	0	0			
h. Estimación por Pérdida o Deterioro de Activos no Circulantes	0	0			
i. Otros Activos no Circulantes	0	0			
IB. Total de Activos no Circulantes (IB=a+b+c+d+e+f+g+h+i)	\$6,129,688	\$6,815,387	II. Total del Pasivo (II=IIA+IIB)		
			HACIENDA PÚBLICA/PATRIMONIO		
			IIIA. Hacienda Pública/ Patrimonio Contribuido (IIIA=a+b+c+d)		
			a. Aportaciones	0	0
			b. Donaciones de Capital	3,980,659	3,980,659
			c. Actualización de la Hacienda Pública/Patrimonio	0	0
			IIIB. Hacienda Pública/ Patrimonio Generado (IIIB=a+b+c+d+e)	\$10,681,026	\$11,765,692
			a. Resultados del Ejercicio (Ahorro / Desahorro)	(1,139,209)	2,404,927
			b. Resultados de Ejercicios Anteriores	11,613,244	9,148,495
			c. Revalúos	0	0
			d. Reservas	206,991	212,270
			e. Rectificaciones de Resultados de Ejercicios Anteriores	0	0
			IIIC. Exceso o Insuficiencia en la Actualización de La Hacienda Pública/Patrimonio	\$0	\$0
			IIIC=(a+b)	0	0
			a. Resultado por Posición Monetaria	0	0
			b. Resultado por Tenencia de Activos no		

87.52

Informe de Avance de Gestión Financiera Primer Trimestre 2017



			Monetarios		
			III: Total Hacienda Pública/Patrimonio (III=IIIA+IIIB+IIIC)	\$14,661,685	\$15,746,351
I. Total del Activo (I=IA+IB)	\$18,514,543	\$25,257,574	IV. Total de Pasivo y Hacienda Pública/ Patrimonio (IV=II+III)	\$18,514,543	\$25,257,574

Bajo protesta de decir verdad declaramos que los Estados Financieros y sus Notas son razonablemente correctos y responsabilidad del emisor

Lic. Vicente Morales Garza
Encargado del despacho de la Rectoría

C.P. Norma Cecilia Garza Carranza
Coordinadora de Recursos Financieros

87.53

LA NUEVA INDEPENDENCIA

www.nl.gob.mx





Universidad de Ciencias de la Seguridad del Estado de Nuevo León (UCS)

Informe de Avance de Gestión Financiera Primer Trimestre 2017



Obligaciones a Corto Plazo (k)	Monto Contratado (1)	Plazo Pactado (m)	Tasa de Interés (n)	Comisiones y Costos Relacionados (o)	Tasa Efectiva (p)
6. Obligaciones a Corto Plazo (Informativo)					
A. Crédito 1					
B. Crédito 2					
C. Crédito XX					


 Lic. Vicente Morales Garza
 Encargado del despacho de la Rectoría


 C.P. Norma Cecilia Garza Carranza
 Coordinadora de Recursos Financieros

87.56

Informe de Avance de Gestión Financiera
Primer Trimestre 2017

Universidad de Ciencias de la Seguridad del Estado de Nuevo León
Informe de Avance de Gestión Financiera del Primer Trimestre del 2017
Informe Analítico de Obligaciones Diferentes de Financiamiento-LDF
Del 1 de Enero al 31 de Marzo 2017
(Pesos)

Denominación de las Obligaciones Diferentes de Financiamiento (c)	Fecha del Contrato (d)	Fecha de Inicio de operación del proyecto (e)	Fecha de vencimiento (f)	Monto de la Inversión pactado (g)	Plazo Pactado (h)	Monto promedio mensual del pago de la contraprestación (i)	Monto promedio mensual del pago de la contraprestación correspondiente al pago de inversión (j)	Monto pagado de la inversión pagado de la inversión al XXXX de 20XX (k)	Monto pagado de la Inversión actualizado al XXXX de 20XX (l)	Saldo pendiente por pagar de la inversión al XXXX de 20XX (m=g-l)
A. Asociaciones Público privadas (APP's) A=a+b+c+d)	0	0	0	0	0	0	0	0	0	0
a) APP1	0	0	0	0	0	0	0	0	0	0
b) APP2	0	0	0	0	0	0	0	0	0	0
c) APP3	0	0	0	0	0	0	0	0	0	0
d) APP XX	0	0	0	0	0	0	0	0	0	0
B. Otros Instrumentos (B=a+b+c+d)	0	0	0	0	0	0	0	0	0	0
a) Otro Instrumento 1	0	0	0	0	0	0	0	0	0	0
b) Otro Instrumento 2	0	0	0	0	0	0	0	0	0	0
c) Otro Instrumento 3	0	0	0	0	0	0	0	0	0	0
d) Otro Instrumento XX	0	0	0	0	0	0	0	0	0	0
C. Total de Obligaciones Diferentes de Financiamiento (C=A+B)	0	0	0	0	0	0	0	0	0	0

87.57

Informe de Avance de Gestión Financiera
Primer Trimestre 2017



Universidad de Ciencias de la Seguridad del Estado de Nuevo León
Informe de Avance de Gestión Financiera del Primer Trimestre del 2017
Balance presupuestario LDF-LDF
Del 1 de Enero al 31 de Marzo 2017 (b)

Concepto (c)	Estimado/ Aprobado	Devengado	Recaudado/Pagado
A. Ingresos Totales (A=A1+A2+A3)	66,000,000	14,110,138	14,110,138
A1. Ingresos de libre Disposición	66,000,000	14,110,138	14,110,138
A2. Transferencias Federales Etiquetadas	0	0	0
A3. Financiamiento Neto	0	0	0
B. Egresos presupuestarios 1 (B=B1+B2)	66,000,000	13,108,002	12,763,280
B1. Gasto no Etiquetado (sin incluir Amortización de la Deuda Pública)	66,000,000	13,108,002	12,763,280
B2. Gasto Etiquetado (sin incluir la Deuda Pública)	0	0	0
C. Remanente del Ejercicio Anterior (C=C1+C2)	0	0	0
C1. Remanente de Ingresos de Libre Disposición aplicados al periodo	0	0	0
C2. Remanente de Transferencias Federales Etiquetadas Aplicadas en el periodo	0	0	0
I. Balance Presupuestario (I=A-B+C)	0	0	0
II. Balance Presupuestario sin Financiamiento Neto (II=I-A3)	0	0	0
III. Balance Presupuestario sin Financiamiento Neto y sin Remanentes del Ejercicio Anterior (III=II-C)	0	0	0
Concepto	Aprobado	Devengado	Pagado
E. Intereses, Comisiones y Gastos de la Deuda (E=E1+E2)	0	0	0
E1. Intereses, Comisiones y Gastos de la Deuda con Gasto No Etiquetado	0	0	0
E2. Intereses, Comisiones y Gastos de la Deuda con Gasto Etiquetado	0	0	0
IV. Balance primario (IV=III+E)	0	0	0
Concepto	Estimado /Aprobado	Devengado	Recaudado/Pagado
F. Financiamiento (F=F1+F2)	0	0	0
F1. Financiamiento con Fuente de Pago de Ingresos libre Disposición	0	0	0
F2. Financiamiento con Fuente de Pago de Transferencias Federales Etiquetadas	0	0	0

87.58



www.nl.gob.mx

Informe de Avance de Gestión Financiera
Primer Trimestre 2017

	Estimado /Aprobado	Devengado	Recaudado/Pagado
G. Amortización de la Deuda (G=G1+G2)	0	0	0
G1. Amortización de la Deuda Pública con Gasto no Etiquetado	0	0	0
G12 Amortización de la Deuda Pública con Gasto Etiquetado	0	0	0
A3. Financiamiento Neto (A3=F-G)			
Concepto	Estimado /Aprobado	Devengado	Recaudado/Pagado
A1. Ingresos de Libre Disposición	66,000,000	14,110,138	14,110,138
A3.1 Financiamiento Neto con Fuente de Pago de Ingresos de Libre Disposición (A3.1=F1-G1)	0	0	0
F1. Financiamiento con Fuente de Pago de Ingresos de Libre Disposición	0	0	0
G1. Amortización de la Deuda Pública con Gasto no Etiquetado	66,000,000	13,108,002	12,763,280
B1. Gasto No Etiquetado (sin incluir Amortización de la Deuda Pública)	0	0	0
C1. Remanentes de Ingresos de la Libre Disposición aplicados en el periodo	0	1,002,136	1,346,858
V. Balance Presupuestario de Recursos Disponibles (V=A1+A3.1 -B1+C1)	0	1,002,136	1,346,858
VI. Balance Presupuestario de Recursos Disponibles sin financiamiento (V=A1+A3.1 -B1+C1)	0	1,002,136	1,346,858
Concepto	Estimado /Aprobado	Devengado	Recaudado/Pagado
A2. Transferencias Federales Etiquetadas	0	0	0
A3.2 Financiamiento Neto con fuente de Pago de Transferencias Federales Etiquetadas (A3.2= F2-G2)	0	0	0
F2. Financiamiento con fuente de Pago de Transferencias Federales Etiquetadas	0	0	0
G2. Amortización de la Deuda pública con Gasto Etiquetado	0	0	0
B2. Gasto Etiquetado (sin incluir Amortización de la Deuda Pública)	0	0	0
C2. Remanentes de Transferencias Federales Etiquetadas aplicadas en el periodo	0	0	0
VII. Balance Presupuestario Recursos Etiquetados (VII=A2+A3.2-B2+C2)	0	0	0
VIII. Balance Presupuestario de recursos Etiquetados sin Financiamiento neto (VIII=VII+A3.2)	0	0	0

87.59

**Informe de Avance de Gestión Financiera
Primer Trimestre 2017**



**Universidad de Ciencias de la Seguridad del Estado de Nuevo León
Informe de Avance de Gestión Financiera del Primer Trimestre del 2017
Estado de Ingresos Detallado
Del 1 de Enero al 31 de Marzo 2017**

(Pesos)

Concepto (c)	Ingreso					Diferencia (e)
	Estimado (d)	Ampliaciones y Reducciones	Modificado	Devengado	Recaudado	
Ingresos de Libre Disposición	0	0	0	0	0	0
A. Impuestos	0	0	0	0	0	0
B. Cuotas y Aportaciones de Seguridad Social	0	0	0	0	0	0
C. Contribuciones de Mejoras	0	0	0	0	0	0
D. Derechos	0	0	0	0	0	0
E. Productos	0	0	0	0	0	0
F. Aprovechamientos	0	0	0	0	0	0
G. Ingresos por Ventas de Bienes y Servicios	0	0	0	0	0	0
H. Participaciones y Aportaciones (H=h1+h2+h3+h4+h5+h6+h7+h8+h9+h10+h11)	0	0	0	0	0	0
h1) Fondo general de participaciones	0	0	0	0	0	0
h2) Fondo de Fomento municipal	0	0	0	0	0	0
h3) Fondo de Fiscalización Recaudación	0	0	0	0	0	0
h4) Fondo de Compensación	0	0	0	0	0	0
h5) Fondo de Extracción de Hidrocarburos	0	0	0	0	0	0
h6) Impuesto Especial sobre Producción y Servicios	0	0	0	0	0	0
h7) 0.136% de la recaudación Federal participable	0	0	0	0	0	0
h8) 3.17% Sobre extracción de petróleo	0	0	0	0	0	0
h9) Gasolina y Diesel	0	0	0	0	0	0
h10) Fondo de Impuesto sobre la Renta	0	0	0	0	0	0
h11) Fondo de Estabilización de los Ingresos de las Entidades Federativas	0	0	0	0	0	0
I. Incentivos derivados de la Colaboración Fiscal (I=i1+i2+i3+i4+i5)	0	0	0	0	0	0
i1) Tenencia o Uso de Vehículos	0	0	0	0	0	0
i2) Fondo de Compensación ISAN	0	0	0	0	0	0
i3) Impuesto Sobre Automóviles Nuevos	0	0	0	0	0	0
i4) Fondo de Compensación de Repechos-Intermedios	0	0	0	0	0	0
i5) Otros Incentivos Económicos	0	0	0	0	0	0
J. Transferencias	0	0	0	0	0	0

NO APLICA

87.60



www.nl.gob.mx



Informe de Avance de Gestión Financiera Primer Trimestre 2017



K. Convenios	0	0	0	0	0	0
k1) Otros Convenios y Subsidios	0	0	0	0	0	0
I. Otros Ingresos de libre Disposición (L=L1+I2)	0	0	0	0	0	0
I1) Participaciones en Ingresos locales	0	0	0	0	0	0
i2) Otros Ingresos de Libre Disposición	0	0	0	0	0	0
Total de Ingresos de Libre Disposición (I=A+B+C+D+E+F+G+H+I+J+K)	0	0	0	0	0	0
Ingresos Excedentes de Ingresos de Libre Disposición						
Transferencias Federales Etiquetadas						
A. Aportaciones (A=a1+a2+a3+a4+a5+a6+a7+a8)	0	0	0	0	0	0
a1) Fondo de Aportaciones para la Nomina Educativa y Gasto Operativo	0	0	0	0	0	0
a2) Fondo de Aportaciones para los Servicios de Salud	0	0	0	0	0	0
a3) Fondo de Aportaciones para la Infraestructura Social	0	0	0	0	0	0
a4) Fondo de Aportaciones para el Fortalecimiento de los Municipios y de las Demarcaciones Territoriales del Distrito Federal	0	0	0	0	0	0
a5) Fondo de Aportaciones Múltiples	0	0	0	0	0	0
a6) Fondo de Aportaciones para la Educación tecnológica y de Adultos	0	0	0	0	0	0
a7) Fondo de Aportaciones para la Seguridad Pública de los Estados y el D.F.	0	0	0	0	0	0
a8) Fondo de Aportaciones para el Fortalecimiento de las Entidades Federativas	0	0	0	0	0	0
B. Convenios (B=b1+b2+b3+b4)	0	0	0	0	0	0
b1) Convenios de protección Social en Salud	0	0	0	0	0	0
b2) Convenios de Descentralización	0	0	0	0	0	0
b3) Convenios de Reasignación	0	0	0	0	0	0
b4) Otros Convenios y Subsidios	0	0	0	0	0	0
C. Fondos Distintos de Aportaciones (C=c1+c2)	0	0	0	0	0	0
c1) Fondo para Entidades Federativas y Municipios Productores de Hidrocarburos	0	0	0	0	0	0
c2) Fondo Minero	0	0	0	0	0	0
D. Transferencia, Susidios y Subenciones, Pensiones y Jubilaciones	0	0	0	0	0	0
E. Otras Transferencias Federales Etiquetadas	0	0	0	0	0	0
Total de Transferencias Federales Etiquetadas (II=A+B+C+D+E)	0	0	0	0	0	0

NO APLICA

87.61



Informe de Avance de Gestión Financiera Primer Trimestre 2017



III Ingresos Derivados de Financiamientos (III=A)	0	0	0	0	0	0
A. Ingresos Derivados de Financiamientos	0	0	0	0	0	0
IV. Total de Ingresos (IV=I+II+III)	0	0	0	0	0	0
NO APLICA						
Datos Informativos						
1. Ingresos Derivados de Financiamientos con Fuente de pago de						
Ingresos de Libre Disposición	0	0	0	0	0	0
2. Ingresos derivados de financiamientos con fuente de pago de Transferencias Federales Etiquetadas	0	0	0	0	0	0
3. Ingresos Derivados de Financiamientos (3=1+2)	0	0	0	0	0	0

87.62



www.nl.gob.mx



**Informe de Avance de Gestión Financiera
Primer Trimestre 2017**



**Universidad de Ciencias de la Seguridad del Estado de Nuevo León
Informe de Avance de Gestión Financiera del Primer Trimestre del 2017
Estado Analítico del Ejercicio del presupuesto de Egresos
Clasificación por objeto del Gasto (capítulo y Concepto)
(pesos)
Del 1 de Enero al 31 de Marzo 2017**

Concepto	Egresos					
	Aprobado (d)	Ampliaciones/ (Reducciones)	Egresos Modificado	Devengado	Pagado	Subejercicio (e)
I. Gasto No Etiquetado (I= A+B+C+D+E+F+G+H+I)	66,000,000	5,336,990	71,336,990	13,108,002	12,763,280	58,228,987
A. Servicios Personales (A=a1+a2+a3+a4+a5+a6+a7)	33,300,544	0	33,300,544	5,016,857	5,016,857	28,283,687
B. Materiales y Suministros (B=b1+b2+b3+b4+b5+b6+b7+b8+b9)	14,262,160	5,336,990	19,599,150	6,327,063	6,145,640	13,272,086
b1) Materiales de Administración, Emisión de Documentos y Artículos Oficiales	3,003,423		3,003,423	295,663	250,767	2,707,760
Alimentos y Utensilios	2,157,086	5,336,990	7,494,076	5,385,160	5,385,160	2,108,916
b3) Materias Primas y materiales de Producción y Comercialización	0		0	0	0	0
b4) Materiales y Artículos de Construcción y de Reparación	973,860		973,860	151,821	128,159	822,039
b5) Productos Químicos, Farmacéuticos y de Laboratorio	945,156		945,156	225,733	118,035	719,423
b6) Combustibles, Lubrificantes y Aditivos	681,866		681,866	204,640	204,640	477,226
b7) Vestuario, Blancos, Prendas de Producción y Artículos Deportivos	2,739,320		2,739,320	18,970	18,970	2,720,350
b8) Materiales y Suministros para Seguridad	1,072,472		1,072,472	0	0	1,072,472
b9) Herramientas, Refacciones y Accesorios Menores	2,688,977		2,688,977	45,077	39,910	2,643,900
C. Servicios Generales (C=c1+c2+c3+c4+c5+c6+c7+c8+c9)	18,437,296	(37,534)	18,399,762	1,726,548	1,563,249	16,673,214
c1) Servicios Básicos	5,623,168		5,623,168	900,612	880,095	4,722,556
c2) Servicios de Arrendamiento	310,759		310,759	10,208	10,208	300,551
c3) Servicios Profesionales, Científicos, Técnicos y Otros Servicios	4,350,989	(37,534)	4,313,455	86,949	86,949	4,226,506
c4) Servicios Financieros, Bancarios y Comerciales	106,226		106,226	90,496	90,496	15,730
c5) Servicios de Instalación, Reparación, Mantenimiento y Conservación	5,833,843		5,833,843	510,007	372,501	5,323,836
c6) Servicios de Comunicación Social y Publicidad	675,545		675,545	5,336	5,336	670,209
c7) Servicio de Traslado y Viáticos	675,255		675,255	97,937	92,661	577,318
c8) Servicios Oficiales	592,870		592,870	0	0	592,870

87.63

Informe de Avance de Gestión Financiera Primer Trimestre 2017



c9) Otros Servicios Generales	268,641		268,641	25,003	25,003	243,638
D. Transferencias, Asignaciones, Subsidios y Otras Ayudas	0	0	0	0	0	0
(D=d1+d2+d3+d4+d5+d6+d7+d8+d9)						
d1) Transferencias Internas y Asignaciones al Sector Público	0	0	0	0	0	0
d2) Transferencias al Resto del Sector Público	0	0	0	0	0	0
d3) Subsidios y Subvenciones	0	0	0	0	0	0
d4) Ayudas Sociales	0	0	0	0	0	0
d5) Pensiones y Jubilaciones	0	0	0	0	0	0
d6) Transferencias a Fideicomisos, Mandatos y Análogos	0	0	0	0	0	0
d7) Transferencias a la Seguridad Social	0	0	0	0	0	0
d8) Donativos	0	0	0	0	0	0
d9) Transferencias al Exterior	0	0	0	0	0	0
E. Bienes Muebles, Inmuebles e Intangibles	0	37,534	37,534	37,534	37,534	0
(E=e1+e2+e3+e4+e5+e6+e7+e8+e9)						
e1) Mobiliario y Equipo de Administración	0	27,484	27,484	27,484	27,484	0
e2) Mobiliario y Equipo Educacional y Recreativo	0	10,050	10,050	10,050	10,050	0
e3) Equipo e Instrumental Médico y de Laboratorio	0	0	0	0	0	0
e4) Vehículos y Equipo de Transporte	0	0	0	0	0	0
e5) Equipo de Defensa y Seguridad	0	0	0	0	0	0
e6) Maquinaria, Otros Equipos y Herramientas	0	0	0	0	0	0
e7) Activos Biológicos	0	0	0	0	0	0
e8) Bienes Inmuebles	0	0	0	0	0	0
e9) Activos Intangibles	0	0	0	0	0	0
F. Inversión Pública (F=f1+f2+f3)	0	0	0	0	0	0
f1) Obra Pública en Bienes de Dominio Público	0	0	0	0	0	0
f2) Obra Pública en Bienes Propios	0	0	0	0	0	0
f3) Proyectos Productivos y Acciones de Fomento	0	0	0	0	0	0
G. Inversiones Financieras y Otras Provisiones (G=g1+g2+g3+g4+g5+g6+g7)	0	0	0	0	0	0
g1) Inversiones para el Fomento de Actividades Productivas	0	0	0	0	0	0
g2) Acciones y Participaciones de Capital	0	0	0	0	0	0
g3) Compra de Títulos y Valores	0	0	0	0	0	0
g4) Concesión de Préstamos	0	0	0	0	0	0

87.64

LA NUEVA INDEPENDENCIA

www.nl.gob.mx



Informe de Avance de Gestión Financiera Primer Trimestre 2017



g5) Inversiones en Fideicomiso y Mandatos	0	0	0	0	0	0
g6) Otras Inversiones Financieras	0	0	0	0	0	0
g7) Provisiones para Contingencias y otras Erogaciones Especiales	0	0	0	0	0	0
H. Participaciones y Aportaciones (H=h1+h2+h3)	0	0	0	0	0	0
h1) Participaciones	0	0	0	0	0	0
h2) Aportaciones	0	0	0	0	0	0
h3) Convenios	0	0	0	0	0	0
I. Deuda Pública	0	0	0	0	0	0
i1) Amortización de la Deuda Pública	0	0	0	0	0	0
i2) Intereses de la Deuda Pública	0	0	0	0	0	0
i3) Comisión de la Deuda Pública	0	0	0	0	0	0
i4)Gastos de la deuda Pública	0	0	0	0	0	0
i5) Costo por Coberturas	0	0	0	0	0	0
i6) Apoyos Financieros	0	0	0	0	0	0
i7) adeudos de Ejercicios Fiscales Anteriores (Adefas)	0	0	0	0	0	0
I. Gasto Etiquetado (I= A+B+C+D+E+F+G+H+I)	0	0	0	0	0	0
A. Servicios Personales (A=a1+a2+a3+a4+a5+a6+a7)	0	0	0	0	0	0
a1) Remuneraciones al personal de Carácter Permanente	0	0	0	0	0	0
a2) Remuneraciones al personal de Carácter Transitorio	0	0	0	0	0	0
a3) Remuneraciones Adicionales y Especiales	0	0	0	0	0	0
a4) Seguridad Social	0	0	0	0	0	0
a5) Otras prestaciones Sociales y Económicas	0	0	0	0	0	0
a6)Previsiones	0	0	0	0	0	0
a7) Pago de Estímulos al Servidor Público	0	0	0	0	0	0
B.Materiales y Suministros (B=b1+b2+b3+b4+b5+b6+b7+b8+b9)	0	0	0	0	0	0
b1) Materiales de Administración, Emisión de Documentos y Artículos Oficiales	0	0	0	0	0	0
Alimentos y Utensilios	0	0	0	0	0	0
b3) Materias Primas y materiales de Produccion y Comercialización	0	0	0	0	0	0
b4) Materiales y Artículos de Construcción y de Reparación	0	0	0	0	0	0
b5) Productos Quimicos, Farmaceuticos y de Laboratorio	0	0	0	0	0	0
b6) Combustibles, Lubrificantes y Aditivos	0	0	0	0	0	0
b7) Vestuario, Blancos, Prendas de Produccion y Artículos Deportivos	0	0	0	0	0	0

87.65

Informe de Avance de Gestión Financiera Primer Trimestre 2017



b8) Materiales y Suministros para Seguridad	0	0	0	0	0	0
b9) Herramientas, Refacciones y Accesorios Menores	0	0	0	0	0	0
C. Servicios Generales (C=c1+c2+c3+c4+c5+c6+c7+c8+c9)	0	0	0	0	0	0
c1) Servicios Básicos	0	0	0	0	0	0
c2) Servicios de Arrendamiento	0	0	0	0	0	0
c3) Servicios Profesionales, Científicos, Técnicos y Otros Servicios	0	0	0	0	0	0
c4) Servicios Financieros, Bancarios y Comerciales	0	0	0	0	0	0
c5) Servicios de Instalación,, Reparación, Mantenimiento y Conservación	0	0	0	0	0	0
c6) Servicios de Comunicación Social y Publicidad	0	0	0	0	0	0
c7) Servicio de Traslado y Viáticos	0	0	0	0	0	0
c8) Servicios Oficiales	0	0	0	0	0	0
c9) Otros Servicios Generales	0	0	0	0	0	0
D. Transferencias, Asignaciones, Subsidios y Otras Ayudas (D=d1+d2+d3+d4+d5+d6+d7+d8+d9)	0	0	0	0	0	0
d1) Transferencias Internas y Asignaciones al Sector Público	0	0	0	0	0	0
d2) Transferencias al Resto del Sector Público	0	0	0	0	0	0
d3) Subsidios y Subvenciones	0	0	0	0	0	0
d4) Ayudas Sociales	0	0	0	0	0	0
d5) Pensiones y Jubilaciones	0	0	0	0	0	0
d6) Transferencias a Fideicomisos, Mandatos y Análogos	0	0	0	0	0	0
d7) Transferencias a la Seguridad Social	0	0	0	0	0	0
d8) Donativos	0	0	0	0	0	0
d9) Transferencias al Exterior	0	0	0	0	0	0
E. Bienes Muebles, Inmuebles e Intangibles (E=e1+e2+e3+e4+e5+e6+e7+e8+e9)	0	0	0	0	0	0
e1) Mobiliario y Equipo de Administración	0	0	0	0	0	0
e2) Mobiliario y Equipo Educativo y Recreativo	0	0	0	0	0	0
e3) Equipo e Instrumental Médico y de Laboratorio	0	0	0	0	0	0
e4) Vehículos y Equipo de Transporte	0	0	0	0	0	0
e5) Equipo de Defensa y Seguridad	0	0	0	0	0	0
e6) Maquinaria, Otros Equipos y Herramientas	0	0	0	0	0	0
e7) Activos Biológicos	0	0	0	0	0	0

87.66

LA NUEVA INDEPENDENCIA

www.nl.gob.mx



Universidad de Ciencias de la Seguridad del Estado de Nuevo León (UCS)

Informe de Avance de Gestión Financiera Primer Trimestre 2017



e8) Bienes Inmuebles	0	0	0	0	0	0
e9) Activos Intangibles	0	0	0	0	0	0
F. Inversión Pública (F=f1+f2+f3)	0	0	0	0	0	0
f1) Obra Publica en Bienes de Dominio Público	0	0	0	0	0	0
f2) Obra Publica en Bienes Propios	0	0	0	0	0	0
f3) Proyectos Productivos y Acciones de Fomento	0	0	0	0	0	0
G. Inversiones Financieras y Otras Provisiones (G=g1+g2+g3+g4+g5+g6+g7)	0	0	0	0	0	0
g1) Inversiones para el Fomento de Actividades Productivas	0	0	0	0	0	0
g2) Acciones y Participaciones de Capital	0	0	0	0	0	0
g3) Compra de Títulos y Valores	0	0	0	0	0	0
g4) Concesión de Préstamos	0	0	0	0	0	0
g5) Inversiones en Fideicomiso y Mandatos	0	0	0	0	0	0
g6) Otras Inversiones Financieras	0	0	0	0	0	0
g7) Provisiones para Contingencias y otras Erogaciones Especiales	0	0	0	0	0	0
H. Participaciones y Aportaciones (H=h1+h2+h3)	0	0	0	0	0	0
h1) Participaciones	0	0	0	0	0	0
h2) Aportaciones	0	0	0	0	0	0
h3) Convenios	0	0	0	0	0	0
I. Deuda Pública	0	0	0	0	0	0
i1) Amortización de la Deuda Pública	0	0	0	0	0	0
i2) Intereses de la Deuda Pública	0	0	0	0	0	0
i3) Comisión de la Deuda Pública	0	0	0	0	0	0
i4)Gastos de la deuda Pública	0	0	0	0	0	0
i5) Costo por Coberturas	0	0	0	0	0	0
i6) Apoyos Financieros	0	0	0	0	0	0
i7) adeudos de Ejercicios Fiscales Anteriores (Adefas)	0	0	0	0	0	0
III. Total Egresos III=(I+II)	66,000,000	5,336,990	71,336,990	13,108,002	12,763,280	58,228,987

87.67

LA NUEVA INDEPENDENCIA

www.nl.gob.mx



**Informe de Avance de Gestión Financiera
Primer Trimestre 2017**



**Informe de Avance de Gestión Financiera del Primer Trimestre del 2017
Universidad de Ciencias de la Seguridad del Estado de Nuevo León
Estado Analítico del Ejercicio del Presupuesto de Egresos
Clasificación Administrativa
Del 1 de Enero al 31 de Marzo 2017**

Concepto	Egresos					
	Aprobado (d)	Ampliaciones/ (Reducciones)	Modificado	Devengado	Pagado	Subejercicio (e)
I. Gasto No Etiquetado (I=A+B+C+D+E+F+G+H)	66,000,000	5,336,990	71,336,990	13,108,002	12,763,280	58,228,988
Universidad de Ciencias de la Seguridad del Estado de Nuevo León	66,000,000	5,336,990	71,336,990	13,108,002	12,763,280	58,228,988
Dependencia o Unidad Administrativa 2	0	0	0	0	0	0
Dependencia o Unidad Administrativa 3	0	0	0	0	0	0
Dependencia o Unidad Administrativa 4	0	0	0	0	0	0
Dependencia o Unidad Administrativa 5	0	0	0	0	0	0
Dependencia o Unidad Administrativa 6	0	0	0	0	0	0
Dependencia o Unidad Administrativa 7	0	0	0	0	0	0
Dependencia o Unidad Administrativa XXXX	0	0	0	0	0	0
II. Gasto Etiquetado (II=A+B+C+D+E+F+G+H)	0	0	0	0	0	0
Dependencia o Unidad Administrativa 1	0	0	0	0	0	0
Dependencia o Unidad Administrativa 2	0	0	0	0	0	0
Dependencia o Unidad Administrativa 3	0	0	0	0	0	0
Dependencia o Unidad Administrativa 4	0	0	0	0	0	0
Dependencia o Unidad Administrativa 5	0	0	0	0	0	0
Dependencia o Unidad Administrativa 6	0	0	0	0	0	0
Dependencia o Unidad Administrativa 7	0	0	0	0	0	0
Dependencia o Unidad Administrativa XXXX	0	0	0	0	0	0
III Total de Egresos (III=I+II)	66,000,000	5,336,990	71,336,990	13,108,002	12,763,280	58,228,988

87.68

LA NUEVA INDEPENDENCIA

www.nl.gob.mx



Informe de Avance de Gestión Financiera Primer Trimestre 2017



Universidad de Ciencias de la Seguridad del Estado de Nuevo León Informe de Avance de Gestión Financiera del Primer Trimestre del 2017

Estado Analítico del Ejercicio del Presupuesto de Egresos

Clasificación Funcional (Finalidad y Función)

Del 1 de Enero al 31 de Marzo 2017

Concepto	Egresos					
	Aprobado (d)	Ampliaciones/ (Reducciones)	Egresos Modificado	Devengado	Pagado	Subejercicio (e)
I. Gasto No Etiquetado (I=A+B+C+D)	66,000,000	5,336,990	71,336,990	13,108,002	12,763,280	58,228,988
A. Gobierno (A=a1+a2+a3+a4+a5+a6+a7+a8)	66,000,000	5,336,990	71,336,990	13,108,002	12,763,280	58,228,988
a1) legislación	0	0	0	0	0	0
a2) Justicia	0	0	0	0	0	0
a3) Coordinación Política de Gobierno	0	0	0	0	0	0
a4) Relaciones Exteriores	0	0	0	0	0	0
a5) Asuntos Financieros y Hacendarios	0	0	0	0	0	0
a6) Seguridad Nacional	0	0	0	0	0	0
a7) Asuntos de orden Público y Seguridad Interior	66,000,000	5,336,990	71,336,990	13,108,002	12,763,280	58,228,988
a8) Otros Servicios Generales	0	0	0	0	0	0
B. Desarrollo Social (B=b1+b2+b3+b4+b5+b6)	0	0	0	0	0	0
b1) Protección Ambiental	0	0	0	0	0	0
b2) Vivienda y Servicios de la Comunidad	0	0	0	0	0	0
b3) Salud	0	0	0	0	0	0
b4) Recreación Cultura y otras Manifestaciones Sociales	0	0	0	0	0	0
b5) Educación Protección Social	0	0	0	0	0	0
b6) Otros Asuntos Sociales	0	0	0	0	0	0
C. Desarrollo Económico C=c1+c2+c3+c4+c5+c6+c7+c8+c9)	0	0	0	0	0	0
c1) Asuntos Económicos, Comerciales y Laborales en General	0	0	0	0	0	0
c2) Agropecuaria, Silvicultura, Pesca y Caza	0	0	0	0	0	0
c3) Combustibles y Energía	0	0	0	0	0	0
c4) Minería, Manufacturas y Construcción	0	0	0	0	0	0
c5) Transporte	0	0	0	0	0	0
c6) Comunicaciones	0	0	0	0	0	0
c7) Turismo	0	0	0	0	0	0
c8) Ciencia, Tecnología e Innovación	0	0	0	0	0	0

87.69



www.nl.gob.mx



Informe de Avance de Gestión Financiera Primer Trimestre 2017



c9) Otras Industrias y otros Asuntos Económicos	0	0	0	0	0	0
D. Otras no Clasificadas en Funciones Anteriores (D=d1+d2+d3+d4)	0	0	0	0	0	0
d1) Transacciones de la Deuda Pública/Costo Financiero de la Deuda	0	0	0	0	0	0
d2) Transferencias y Aportaciones entre Diferentes Niveles y Ordenes de Gobierno	0	0	0	0	0	0
d3) Saniamiento del Sistema Financiero	0	0	0	0	0	0
d4) Adeudos de Ejercicios Fiscales Anteriores	0	0	0	0	0	0
II. Gasto Etiquetado (I=A+B+C+D)	0	0	0	0	0	0
A. Gobierno (A=a1+a2+a3+a4+a5+a6+a7+a8)	0	0	0	0	0	0
a1) legislación	0	0	0	0	0	0
a2) Justicia	0	0	0	0	0	0
a3) Coordinación Política de Gobierno	0	0	0	0	0	0
a4) Relaciones Exteriores	0	0	0	0	0	0
a5) Asuntos Financieros y Hacendarios	0	0	0	0	0	0
a6) Seguridad Nacional	0	0	0	0	0	0
a7) Asuntos de orden Público y Seguridad Interior	0	0	0	0	0	0
a8) Otros Servicios Generales	0	0	0	0	0	0
B. Desarrollo Social (B=b1+b2+b3+b4+b5+b6)	0	0	0	0	0	0
b1) Protección Ambiental	0	0	0	0	0	0
b2) Vivienda y Servicios de la Comunidad	0	0	0	0	0	0
b3) Salud	0	0	0	0	0	0
b4) Recreación Cultura y otras Manifestaciones Sociales	0	0	0	0	0	0
b5) Educación Protección Social	0	0	0	0	0	0
b6) Otros Asuntos Sociales	0	0	0	0	0	0
C. Desarrollo Económico (C=c1+c2+c3+c4+c5+c6+c7+c8+c9)	0	0	0	0	0	0
c1) Asuntos Económicos, Comerciales y Laborales en General	0	0	0	0	0	0
c2) Agropecuaria, Silvicultura, Pesca y Caza	0	0	0	0	0	0
c3) Combustibles y Energía	0	0	0	0	0	0
c4) Minería, Manufacturas y Construcción	0	0	0	0	0	0
c5) Transporte	0	0	0	0	0	0
c6) Comunicaciones	0	0	0	0	0	0
c7) Turismo	0	0	0	0	0	0

87.70



www.nl.gob.mx



Informe de Avance de Gestión Financiera Primer Trimestre 2017



c8) cCiencia, Tecnología e Innovación	0	0	0	0	0	0
c9) Otras Industrias y otros Asuntos Económicos	0	0	0	0	0	0
D. Otras no Clasificadas en Funciones Anteriores (D=d1+d2+d3+d4)	0	0	0	0	0	0
d1) Transacciones de la Deuda Pública/Costo Financiero de la Deuda	0	0	0	0	0	0
d2) Transferencias y Aportaciones entre Diferentes Niveles y Ordenes de Gobierno	0	0	0	0	0	0
d3) Saniamiento del Sistema Financiero	0	0	0	0	0	0
d4) Adeudos de Ejercicios Fiscales Anteriores	0	0	0	0	0	0
III. Total de Egresos (III=I+II)	66,000,000	5,336,990	71,336,990	13,108,002	12,763,280	58,228,988

87.71

Informe de Avance de Gestión Financiera Primer Trimestre 2017



Informe de Avance de Gestión Financiera del Primer Trimestre del 2017 Universidad de Ciencias de la Seguridad del Estado de Nuevo León Estado Analítico del Ejercicio del Presupuesto de Egresos Clasificación de Servicios personales por Categoría Del 1 de Enero al 31 de Marzo 2017

Concepto (c)	Egresos					
	Aprobado (d)	Ampliaciones/ (Reducciones)	Modificado	Devengado	Pagado	Subejercicio (e)
I. Gasto No Etiquetado (I=A+B+C+D+E+F+G+H)	33,300,544	0	33,300,544	5,016,857	5,016,857	28,283,687
A. Personal Administrativo y de Servicio Público	33,300,544	0	33,300,544	5,016,857	5,016,857	28,283,687
B. Magisterio	0	0	0	0	0	0
C. Servicios de Salud (C=c1+c2)	0	0	0	0	0	0
c1) Personal Administrativo	0	0	0	0	0	0
c2) Personal Médico, Paramédico y afin	0	0	0	0	0	0
D. Seguridad Pública						
E. Gastos asociados a la implementación de nuevas Leyes Federales o reformas a las mismas						
e1) Nombre del Programa o ley 1	0	0	0	0	0	0
e2) Nombre del Programa o ley 2	0	0	0	0	0	0
(E=e1+e2)	0	0	0	0	0	0
F. Sentencias Laborales Definitivas	0	0	0	0	0	0
II. Gasto Etiquetado (II=A+B+C+D+E+F+G+H)	0	0	0	0	0	0
A. Personal Administrativo y de Servicio Público	0	0	0	0	0	0
B. Magisterio	0	0	0	0	0	0
C. Servicios de Salud (C=c1+c2)	0	0	0	0	0	0
c1) Personal Administrativo	0	0	0	0	0	0
c2) Personal Médico, Paramédico y afin	0	0	0	0	0	0
D. Seguridad Pública						
E. Gastos asociados a la implementación de nuevas Leyes Federales o reformas a las mismas						
e1) Nombre del Programa o ley 1	0	0	0	0	0	0
e2) Nombre del Programa o ley 2	0	0	0	0	0	0
(E=e1+e2)	0	0	0	0	0	0
F. Sentencias Laborales Definitivas	0	0	0	0	0	0
III. Total de Gastos en Servicios Personales (III=I+II)	33,300,544	0	33,300,544	5,016,857	5,016,857	28,283,687

87.72



www.nl.gob.mx



**Informe de Avance de Gestión Financiera
Primer Trimestre 2017**



UNIVERSIDAD DE CIENCIAS DE LA SEGURIDAD DEL ESTADO DE NUEVO LEÓN
Informe de Avance de Gestión Financiera del Primer Trimestre del 2017

Proyecciones de Ingresos

(PESOS)

(CIFRAS NOMINALES)

Concepto (b)	Año en Cuestión (de Iniciativa de ley) c	Año 1 (d)	Año 2 (d)	Año 3 (d)	Año 4 (d)	Año 5 (d)
1. Ingresos de Libre Disposición (1=A+B+C+D+E+F+G+H+I+J+K+L)	66,000,000	110,998,686	124,230,442	127,957,390	131,796,072	135,749,915
A. Impuestos	0	0	0	0	0	0
B. Cuotas y Aportaciones de Seguridad Social	0	0	0	0	0	0
C. Contribuciones de Mejoras	0	0	0	0	0	0
D. Derechos	0	0	0	0	0	0
E. Productos	0	0	0	0	0	0
F. Aprovechamientos	0	0	0	0	0	0
G. Ingresos por Ventas de Bienes y Servicios	0	0	0	0	0	0
H. Participaciones	0	0	0	0	0	0
I. Incentivos Derivados de la Colaboración Fiscal	0	0	0	0	0	0
J. Transferencias	66,000,000	110,998,686	124,230,442	127,957,390	131,796,072	135,749,915
K. Convenios	0	0	0	0	0	0
L. Otros Ingresos de Libre Disposición	0	0	0	0	0	0
2. Transferencias Federales Etiquetadas (2=A+B+C+D+E)	0	0	0	0	0	0
A. Aportaciones	0	0	0	0	0	0
B. Convenios	0	0	0	0	0	0
C. Fondos Distintos de Aportaciones	0	0	0	0	0	0
D. Transferencias, Subsidios, Subvenciones, Pensiones y Jubilaciones.	0	0	0	0	0	0
E. Otras Transferencias Federales Etiquetadas	0	0	0	0	0	0
3. Ingresos Derivados de Financiamientos (3=A)	0	0	0	0	0	0
A. Ingresos Derivados de Financiamiento	0	0	0	0	0	0
4. Total de Ingresos Proyectados (4=1+2+3)	66,000,000	110,998,686	124,230,442	127,957,390	131,796,072	135,749,915
Datos Informativos						
1. Ingresos Derivados de Financiamientos con Fuente de Ingresos de Recursos de Libre Expresó	0	0	0	0	0	0
2. Ingresos Derivados de Financiamientos con Fuente de Pago de Transferencias Federales Etiquetadas	0	0	0	0	0	0
3. Ingresos Derivados de Financiamientos (3=1+2)	66,000,000	110,998,686	124,230,442	127,957,390	131,796,072	135,749,915

87.73



www.nl.gob.mx



**Informe de Avance de Gestión Financiera
Primer Trimestre 2017**



UNIVERSIDAD DE CIENCIAS DE LA SEGURIDAD DEL ESTADO DE NUEVO LEÓN

Informe de Avance de Gestión Financiera del Primer Trimestre del 2017

Proyecciones de Egresos

(PESOS)

(CIFRAS NOMINALES)

Concepto (b)	Año en Cuestión (de Iniciativa de ley) c	Año 1 (d)	Año 2 (d)	Año 3 (d)	Año 4 (d)	Año 5 (d)
1. Gasto No Etiquetado (1=A+B+C+D+E+F+G+H+I+J+K+L)	66,000,000	110,998,686	124,230,442	127,957,390	131,796,072	135,749,915
A. Servicios Personales	33,300,544	35,779,827	44,996,721	46,346,628	47,737,023	49,169,130
B. Materiales y Suministros	14,262,160	55,335,162	53,728,399	55,340,265	57,000,456	58,710,453
C. Servicios Generales	18,437,296	17,242,080	16,907,551	17,414,792	17,937,219	18,475,319
D. Transferencia, Asignaciones, Subsidios y Otras Ayudas	0	0	0	0	0	0
E. Bienes muebles, Inmuebles e Intangibles	0	2,641,617	8,597,771	8,855,705	9,121,374	9,395,013
F. Inversión Pública	0	0	0	0	0	0
G. Inversiones Financieras y otras provisiones	0	0	0	0	0	0
H. Participaciones y Aportaciones	0	0	0	0	0	0
I. Deuda Publica	0	0	0	0	0	0
1. Gasto Etiquetado (1=A+B+C+D+E+F+G+H+I+J+K+L)	0	0	0	0	0	0
A. Servicios Personales	0	0	0	0	0	0
B. Materiales y Suministros	0	0	0	0	0	0
C. Servicios Generales	0	0	0	0	0	0
D. Transferencia, Asignaciones, Subsidios y Otras Ayudas	0	0	0	0	0	0
E. Bienes muebles, Inmuebles e Intangibles	0	0	0	0	0	0
F. Inversión Pública	0	0	0	0	0	0
G. Inversiones Financieras y otras provisiones	0	0	0	0	0	0
H. Participaciones y Aportaciones	0	0	0	0	0	0
I. Deuda Publica	0	0	0	0	0	0
3. Total de Egresos Projectados (3=1+2)	66,000,000	110,998,686	124,230,442	127,957,390	131,796,072	135,749,915

87.74

**Informe de Avance de Gestión Financiera
Primer Trimestre 2017**



UNIVERSIDAD DE CIENCIAS DE LA SEGURIDAD DEL ESTADO DE NUEVO LEÓN
Informe de Avance de Gestión Financiera del Primer Trimestre del 2017
Resultados de Ingresos-LDF
(PESOS)

Concepto (b)	Año 5 (c)	Año 4 (c)	Año 3 (c)	Año 2 (c)	Año 1 (c)	Año del Ejercicio Vigente (d)
1. Ingresos de Libre Disposición (1=A+B+C+D+E+F+G+H+I+J+K+L)	55,227,426	69,514,546	98,984,961	101,306,423	86,960,276	71,336,990
A. Impuestos	0	0	0	0	0	0
B. Cuotas y Aportaciones de Seguridad Social	0	0	0	0	0	0
C. Contribuciones de Mejoras	0	0	0	0	0	0
D. Derechos	0	0	0	0	0	0
E. Productos	0	0	0	0	0	0
F. Aprovechamientos	0	0	0	0	0	0
G. Ingresos por Ventas de Bienes y Servicios	0	0	0	0	0	0
H. Participaciones	0	0	0	0	0	0
I. Incentivos Derivados de la Colaboración Fiscal	0	0	0	0	0	0
J. Transferencias	55,227,426	69,514,546	98,984,961	101,306,423	86,960,276	71,336,990
K. Convenios	0	0	0	0	0	0
L. Otros Ingresos de Libre Disposición	0	0	0	0	0	0
2. Transferencias Federales Etiquetadas (2=A+B+C+D+E)	0	0	0	0	0	0
A. Aportaciones	0	0	0	0	0	0
B. Convenios	0	0	0	0	0	0
C. Fondos Distintos de Aportaciones	0	0	0	0	0	0
D. Transferencias, Subsidios, Subvenciones, Pensiones y Jubilaciones.	0	0	0	0	0	0
E. Otras Transferencias Federales Etiquetadas	0	0	0	0	0	0
3. Ingresos Derivados de Financiamientos (3=A)	0	0	0	0	0	0
A. Ingresos Derivados de Financiamiento	0	0	0	0	0	0
4. Total de Ingresos Proyectados (4=1+2+3)	55,227,426	69,514,546	98,984,961	101,306,423	86,960,276	71,336,990
Datos Informativos	0	0	0	0	0	0
1. Ingresos Derivados de Financiamientos con Fuente de Ingresos de Recursos de Libre Expresó	0	0	0	0	0	0
2. Ingresos Derivados de Financiamientos con Fuente de Pago de Transferencias Federales Etiquetadas	0	0	0	0	0	0
3. Ingresos Derivados de Financiamientos (3=1+2)	55,227,426	69,514,546	98,984,961	101,306,423	86,960,276	71,336,990

1. Los importes corresponden al momento contable de los ingresos devengados.

2. los importes corresponden a los ingresos devengados al cierre trimestral mas reciente disponible y estimados para el resto del ejercicio.

87.75



www.nl.gob.mx



**Informe de Avance de Gestión Financiera
Primer Trimestre 2017**



UNIVERSIDAD DE CIENCIAS DE LA SEGURIDAD DEL ESTADO DE NUEVO LEÓN
Informe de Avance de Gestión Financiera del Primer Trimestre del 2017
Resultados de Egresos
(PESOS)

Concepto (b)	Año 5 (c)	Año 4 (c)	Año 3 (c)	Año 2 (c)	Año 1 (c)	Año del Ejercicio Vigente (d)
1. Gasto No Etiquetado (1=A+B+C+D+E+F+G+H+I+J+K+L)	55,227,426	69,514,546	98,984,961	101,306,423	86,960,276	71,336,990
A. Servicios Personales	26,518,949	26,514,411	27,612,296	23,451,940	20,559,321	33,300,544
B. Materiales y Suministros	8,373,112	22,297,302	51,511,539	63,729,201	50,868,408	19,599,150
C. Servicios Generales	18,330,504	17,678,530	15,732,369	12,807,914	12,890,930	18,399,762
D. Transferencia, Asignaciones, Subsidios y Otras Ayudas	0	0	0	0	0	0
E. Bienes muebles, Inmuebles e Intangibles	2,004,861	3,024,303	4,128,757	1,317,368	2,641,617	37,534
F. Inversión Pública	0	0	0	0	0	0
G. Inversiones Financieras y otras provisiones	0	0	0	0	0	0
H. Participaciones y Aportaciones	0	0	0	0	0	0
I. Deuda Publica	0	0	0	0	0	0
1. Gasto Etiquetado (1=A+B+C+D+E+F+G+H+I+J+K+L)	0	0	0	0	0	0
A. Servicios Personales	0	0	0	0	0	0
B. Materiales y Suministros	0	0	0	0	0	0
C. Servicios Generales	0	0	0	0	0	0
D. Transferencia, Asignaciones, Subsidios y Otras Ayudas	0	0	0	0	0	0
E. Bienes muebles, Inmuebles e Intangibles	0	0	0	0	0	0
F. Inversión Pública	0	0	0	0	0	0
G. Inversiones Financieras y otras provisiones	0	0	0	0	0	0
H. Participaciones y Aportaciones	0	0	0	0	0	0
I. Deuda Publica	0	0	0	0	0	0
3. Total de Egresos Proyectados (3=1+2)	55,227,426	69,514,546	98,984,961	101,306,423	86,960,276	71,336,990

1. Los importes corresponden a los egresos totales devengados

2. los importes corresponden a los egresos devengados al cierre del trimestre mas reciente disponible y estimados para el resto del ejercicio

87.76

LA NUEVA INDEPENDENCIA

www.nl.gob.mx





UNIVERSIDAD DE CIENCIAS DE LA SEGURIDAD DEL ESTADO DE NUEVO LEÓN
NOTAS A LOS ESTADOS FINANCIEROS
Al 31 de Marzo de 2017
(Pesos)

1.- ACTIVO

1.1 Circulante

La cuenta de Efectivo y equivalentes representa el 38.10% del activo total.

1.2 No Circulante

Las cuentas del activo no circulante representa el 33.11% del activo total. El Mobiliario y equipo educativo representa el 77.80% del activo no circulante debido a que este tipo de activos son necesarios para poder brindar los servicios a los alumnos.

2.- PASIVO

El 20.81% del activo total está financiado con deuda, esto es, la mayor parte de los activos de la universidad están financiados del patrimonio.

3.- PATRIMONIO

Al 31 de marzo se ha generado un desahorro por \$1, 139,209.

4.- RESULTADOS

4.1 A la fecha los ingresos por prestación de servicios ascienden a \$5,200.

4.2 Los gastos por materiales y suministros representan el 37.21% del total de los gastos.

5.- TRANSFERENCIAS

Las transferencias recibidas a la fecha ascienden a \$14,110,138

87.77