



**UNIVERSIDAD
DE CIENCIAS DE
LA SEGURIDAD**
Ciencia, Patria y Humanismo

UCS

Universidad de Ciencias de la Seguridad del Estado de Nuevo León



Secretaría de Finanzas y Tesorería General del Estado



87.1



UNIVERSIDAD DE CIENCIAS DE LA SEGURIDAD DEL ESTADO DE NUEVO LEÓN

ANTECEDENTES

Decreto No. 195 publicado el 15 de abril de 2011, Ley que crea la Universidad de Ciencias de la Seguridad del Estado de Nuevo León como un Organismo Público Descentralizada de la Administración Pública del Estado de Nuevo León. Con personalidad jurídica y patrimonio propio.

MISIÓN

Profesionalizar al personal del Sistema Estatal, formando recurso humano altamente competitivo y especializado en el análisis del delito para la implementación de las mejores prácticas de administración de recursos, prevención, combate e investigación del crimen, buscando incidir con ello, de manera directa, en la mejora continua del servicio público y por ende de la seguridad.

INFORMACIÓN OPERATIVA RELEVANTE

En este primer trimestre de 2018 ingresaron a la Universidad de Ciencias de la Seguridad del Estado de Nuevo León (UCS) 186 cadetes al curso de formación inicial de policía preventivo e institucional, 8 cadetes al curso de formación inicial equivalente del sistema penitenciario para el perfil de custodio penitenciario, 1,139 elementos activos al curso de re acreditación de Fuerza Civil y 20 elementos de Educación Continúa en el curso de especialización para policía procesal en el sistema de justicia penal.

Así mismo, en dicho periodo la UCS graduó 1,139 elementos activos del curso de re acreditación de Fuerza Civil, 83 elementos de la formación inicial de policía preventivo e institucional, 12 elementos de formación inicial del sistema penitenciario para el perfil de custodia penitenciaria y 20 elementos de Educación Continúa en el curso de especialización para policía procesal en el sistema de justicia penal.

Cabe mencionar que a la totalidad de este personal se le ha dado hospedaje, capacitación, entrenamiento y alimentación diaria de tres comidas, servicios sanitarios y dormitorios durante el tiempo que dure su formación.

En el mes de Febrero, en la Escuela de Estudios de Posgrado ingresaron 30 alumnos de la Maestría de Seguridad y 20 alumnos en la Maestría en Victimología.

87.2



Secretaría de
Finanzas y Tesorería
General del Estado



Informe de Avance de Gestión Financiera del Primer Trimestre 2018

El Diplomado de Derechos Humanos en el ámbito de la Seguridad que tuvo inicio el 22 de septiembre de 2017 y finalizó el pasado 10 de marzo del presente año con un total de 120 horas en 12 módulos de 10 horas cada uno. Siendo el evento de clausura el 16 de marzo. Teniendo 17 asistentes, 15 egresado, 2 bajas y la participación de 19 asistentes.

Una delegación de la Universidad de Ciencias de la Seguridad del Estado de Nuevo León visitó la Academia de Estudios Políticos y Estratégicos en Santiago de Chile, el pasado 22 de diciembre del 2017, dando así el primer paso para establecer un convenio de colaboración.

De conformidad al marco jurídico vigente, establecido en los artículos 63 fracción XIII, 85, fracción X y XXIII y 136 de la Constitución Política del Estado Libre y Soberano de Nuevo León, 52, 61, 65 y 144 al 148 de la Ley de Administración Financiera para el Estado de Nuevo León; 18 fracción II; 21 fracción XV de la Ley Orgánica de la Administración Pública para el Estado de Nuevo León y 2 fracciones V, X y XXIX; 7 de la Ley de Fiscalización Superior del Estado de Nuevo León 52, 53 fracción I a V, 54 y 55 de La ley General de Contabilidad Gubernamental, el Ejecutivo y sus Organismos Descentralizados y Fideicomisos, así como las personas físicas o morales, públicas o privadas que reciban recursos públicos, deberán rendir su Cuenta Pública en forma anual al H. Congreso del Estado, en los términos y plazos que esta misma legislación establece.

87.3



Secretaría de
Finanzas y Tesorería
General del Estado

Universidad de Ciencias de la Seguridad del Estado de Nuevo León (UCS)



Informe de Avance de Gestión Financiera del Primer Trimestre 2018

De conformidad al marco jurídico vigente, establecido en los artículos 63 fracción XIII, 85, fracción X y XXIII y 136 de la Constitución Política del Estado Libre y Soberano de Nuevo León, 52, 61, 65 y 144 al 148 de la Ley de Administración Financiera para el Estado de Nuevo León; 18 fracción II; 21 fracción XV de la Ley Orgánica de la Administración Pública para el Estado de Nuevo León y 2 fracciones V, X y XXIX; 7 de la Ley de Fiscalización Superior del Estado de Nuevo León 52, 53 fracción I a V, 54 y 55 de La ley General de Contabilidad Gubernamental, el Ejecutivo y sus Organismos Descentralizados y Fideicomisos, así como las personas físicas o morales, públicas o privadas que reciban recursos públicos, deberán rendir su Cuenta Pública en forma anual al H. Congreso del Estado, en los términos y plazos que esta misma legislación establece.

87.4



Secretaría de
Finanzas y Tesorería
General del Estado

Universidad de Ciencias de la Seguridad del Estado de Nuevo León (UCS)

Informe de Avance de Gestión Financiera del Primer Trimestre 2018



GOBIERNO DEL ESTADO DE NUEVO LEÓN
SECRETARÍA DE FINANZAS Y TESORERÍA GENERAL DEL ESTADO
PRESUPUESTO POR RESULTADOS
REPORTE DE AVANCE FÍSICO - FINANCIERO 2018

INSTITUCIÓN: UNIVERSIDAD DE CIENCIAS DE LA SEGURIDAD
NOMBRE DEL PROGRAMA: PROFESIONALIZACIÓN DEL SISTEMA INTEGRAL DE SEGURIDAD PÚBLICA
TEMA DEL PED: SEGURIDAD PÚBLICA
OBJETIVO: BRINDAR A LA POBLACIÓN DE NUEVO LEÓN UNA SEGURIDAD PÚBLICA INTEGRAL A TRAVÉS DE INSTITUCIONES DE SEGURIDAD ALTAMENTE CAPACITADAS, CONFIABLES Y CERCANAS A LA COMUNIDAD
ESTRATEGIA: CONSOLIDAR UNA INSTITUCIÓN POLICIAL QUE BRINDE SEGURIDAD Y CONFIANZA A LA CIUDADANÍA
BENEFICIARIO (PO/AE): ALUMNOS INSCRITOS A LA UNIVERSIDAD DE CIENCIAS DE LA SEGURIDAD

VALOR DEL PROGRAMA PRESUPUESTARIO				
MONTO	96,407,432			
AVANCE FINANCIERO				
TRIMESTRE	I	II	III	IV
MONTO	18,067,168			
PORCENTAJE	18.74			

CLASIFICACIÓN PROGRAMÁTICA: T41E21702
CP CONAC "Modalidad": E

MATRIZ DE INDICADORES DE RESULTADOS 2018													
RESUMEN NARRATIVO	INDICADOR	FORMULA	FRECUENCIA	META ANUAL	LINEA BASE	AVANCE FÍSICO				MEDIOS DE VERIFICACIÓN Y FUENTE DE INFORMACIÓN	SUPUESTOS		
						2016	2017	2018	2019				
FIN	CONTRIBUIR A MEJORAR LA ATENCIÓN A LA CIUDADANÍA POR PARTE DE LOS ELEMENTOS DE SEGURIDAD PÚBLICA MEDIANTE LA MEJORA EN LA CALIDAD DEL SERVICIO	TASA DE VARIACIÓN DE LA MEJORA DE LA CALIDAD DEL SERVICIO		ANUAL	2.70	-15.52	-15.52	No se han publicado los datos de 2017				ENCUESTA NACIONAL DE CALIDAD E IMPACTO GUBERNAMENTAL (ENCIIG) 2015; TABULADOS PREDEFINIDOS VI / INEGI HTTP://WWW.BETA.INEGI.ORG.MX/PROYECTOS/ENCUOGARES/REGULARES/ENCIIG/2015/	
PROPÓSITO	LOS ALUMNOS INSCRITOS A LA UNIVERSIDAD DE CIENCIAS DE LA SEGURIDAD CUENTAN CON COMPETENCIAS Y SE PROFESIONALIZAN PARA EFECTUAR SU	TASA DE VARIACIÓN DE EFICIENCIA TERMINAL		ANUAL	1.00	24.22	24.55	0.95				BASE DE DATOS DE CONTROL ESCOLAR / DEPARTAMENTO DE ADMISIONES Y SERVICIOS ESCOLARES	LOS ALUMNOS CONCLUYEN SATISFACTORIAMENTE SU PROGRAMA ACADÉMICO
RESUMEN NARRATIVO	INDICADOR	FORMULA	FRECUENCIA	META ANUAL	LINEA BASE	AVANCE FÍSICO				MEDIOS DE VERIFICACIÓN Y FUENTE DE INFORMACIÓN	SUPUESTOS		
						SEMESTRE	TRIMESTRE						
COMPONENTES	C1. SERVICIO DE FORMACIÓN DE LA DIVISIÓN DE PROFESIONALIZACIÓN IMPARTIDA (BÁSICA, TÉCNICO SUPERIOR, E INICIAL EQUIVALENTE)	TASA DE VARIACIÓN DE EFICIENCIA TERMINAL DE LA DIVISIÓN DE PROFESIONALIZACIÓN		SEMESTRAL	1.60	24.46						BASE DE DATOS DE CONTROL ESCOLAR / DEPARTAMENTO DE ADMISIONES Y SERVICIOS ESCOLARES	EL ALUMNADO CONCLUYE SATISFACTORIAMENTE SU PROGRAMA ACADÉMICO
	C2. SERVICIO DE EDUCACIÓN DE POSGRADO IMPARTIDO	TASA DE VARIACIÓN DE EFICIENCIA TERMINAL DE POSGRADO		SEMESTRAL	3.48	NA						BASE DE DATOS DE POSGRADO / DEPARTAMENTO DE ADMISIONES Y SERVICIOS ESCOLARES	EL ALUMNADO CONCLUYE SATISFACTORIAMENTE SU PROGRAMA DE POSGRADO
	C3. PROYECTOS DE INVESTIGACIÓN PUBLICADOS	PORCENTAJE DE PROYECTOS DE INVESTIGACIÓN PUBLICADOS	(PROYECTOS DE INVESTIGACIÓN PUBLICADOS / PROYECTOS DE INVESTIGACIÓN PROGRAMADOS) * 100		SEMESTRAL	100.00	100.00					PLAN DE TRABAJO / COORDINACIÓN DE ESCUELA DE INVESTIGACIONES DE SEGURIDAD PÚBLICA	SE CUENTA CON RECURSOS FINANCIEROS, MATERIALES Y DE PERSONAL PARA PUBLICAR PROYECTOS DE INVESTIGACIÓN
	C4. EDUCACIÓN CONTINUA IMPARTIDA (CURSOS, TALLERES, COLOQUIOS, CONGRESOS)	PORCENTAJE DE EVENTOS DE EDUCACIÓN CONTINUA REALIZADOS	(EVENTOS DE EDUCACIÓN CONTINUA IMPARTIDOS / EVENTOS DE EDUCACIÓN CONTINUA PROGRAMADOS) * 100		SEMESTRAL	100.00	100.00					PLAN DE TRABAJO / COORDINACIÓN DE LA ESCUELA DE EDUCACIÓN CONTINUA	SE CUENTA CON RECURSOS FINANCIEROS, MATERIALES Y DE PERSONAL PARA IMPARTIR EVENTOS DE EDUCACIÓN CONTINUA
	C5. CAPACITACIÓN DOCENTE IMPARTIDA	PORCENTAJE DE DOCENTES CAPACITADOS	(PORCENTAJE DE DOCENTES CAPACITADOS/PORCENTAJE DE DOCENTES PROGRAMADOS PARA CAPACITACIÓN) *100		SEMESTRAL	100.00	0.00					BASE DE DATOS DE FORMACIÓN Y DESARROLLO DOCENTE/ COORDINACIÓN DE DESARROLLO ACADÉMICO	EXISTEN LOS RECURSOS MATERIALES, HUMANOS Y ECONÓMICOS PARA ABRIR LOS GRUPOS DE CAPACITACIÓN



Secretaría de Finanzas y Tesorería General del Estado



Información Contable

87.6



Secretaría de
Finanzas y Tesorería
General del Estado

Informe de Avance de Gestión Financiera del Primer Trimestre 2018



Informe de Avance de Gestión Financiera del Primer Trimestre del 2018

Estado de Actividades

Del 1 de enero al 31 de Marzo 2018 y 2017
(Pesos)

UNIVERSIDAD DE CIENCIAS DE LA SEGURIDAD DEL ESTADO DE NUEVO LEÓN

Concepto	Primer Trím. 2018	Primer Trím. 2017	Concepto	Primer Trím. 2018	Primer Trím. 2017
INGRESOS Y OTROS BENEFICIOS			GASTOS Y OTRAS PÉRDIDAS		
Ingresos de la Gestión	\$9,891	\$5,200	Gastos de Financiamiento	\$20,092,498	\$14,684,109
Impuestos	0	0	Servicios Personales	7,629,223	6,267,164
Cuotas y Aportaciones de Seguridad Social	0	0	Materiales y Suministros	9,803,977	5,735,311
Contribuciones de Mejoras	0	0	Servicios Generales	2,659,297	2,681,634
Derechos	0	0			
Productos de Tipo Corriente (1)	0	0	Transferencia, Asignaciones, Subsidios y Otras Ayudas	\$0	\$0
Aprovechamientos del Tipo Corriente	0	0	Transferencias Internas y Asignaciones al Sector Público	0	0
Ingresos por Ventas de Bienes y Servicios	9,891	5,200	Transferencias al Resto del Sector Público	0	0
Ingresos no Comprendidos en las Fracciones de la Ley de	0	0	Subsidios y Subvenciones	0	0
Ingresos Causados en Ejercicios Fiscales Anteriores pendientes	0	0	Ayudas Sociales	0	0
Pendientes de Liquidación o Pago			Pensiones y Jubilaciones	0	0
Participaciones, Aportaciones, Transferencias, Asignaciones, Subsidios y Otras Ayudas	\$16,531,311	\$14,110,138	Transferencias a Fideicomisos, Mandatos y Contratos Análogos	0	0
Participaciones y Aportaciones	0	0	Transferencias a la Seguridad Social	0	0
Transferencia, Asignaciones, Subsidios y Otras Ayudas	16,531,311	14,110,138	Donativos	0	0
			Transferencias al Exterior	0	0
Otros Ingresos y Beneficios	\$132,173	\$158,034	Participaciones y Aportaciones	\$0	\$0
Ingresos Financieros	53,158	112,488	Participaciones	0	0
Incremento por Variación de Inventarios	0	0	Aportaciones	0	0
Disminución del Exceso de Estimaciones por Pérdida o Deterioro u Obsolescencia	0	0	Convenios	0	0
Disminución del Exceso de Provisiones	0	0			
Otros Ingresos y Beneficios Varios	79,015	45,546	Intereses, Comisiones y Otros Gastos de la Deuda Pública	\$0	\$0
Total de Ingresos y Otros Beneficios	\$16,673,376	\$14,273,372	Intereses de Deuda Pública	0	0
			Comisiones de Deuda Pública	0	0
			Costo por Coberturas	0	0
			Apoyos Financieros	0	0
			Otros Gastos y Pérdidas Extraordinarias	\$654,271	\$728,472
			Estimaciones, Depreciaciones, Deterioros, Obsolescencia	647,429	723,825
			Provisiones	0	0
			Disminución de Inventarios	0	0
			Aumento por Insuficiencia de Estimaciones por Pérdida o Deterioro y Obsolescencia	0	0
			Aumento por Insuficiencia de Provisiones	0	0
			Otros Gastos	6,842	4,647
			Inversión Pública	\$0	\$0
			Inversión Pública no Capitalizable	0	0
			Total de Gastos y Otras Pérdidas	\$20,746,769	\$15,412,581
			Resultado del Ejercicio (Ahorro/Desahorro)	(4,073,393)	(1,139,209)

Bajo protesta de decir verdad declaramos que los Estados Financieros y sus Notas son razonablemente correctos y responsabilidad del emisor

P.A.
Dr. José Zaragoza Huerta
Rector

C.F. Ramiro Sánchez Villalobos
Jefe de Contabilidad

87.7




Secretaría de
Finanzas y Tesorería
General del Estado

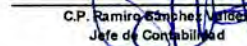


Informe de Avance de Gestión Financiera del Primer Trimestre 2018

Informe de Avance de Gestión Financiera del Primer Trimestre del 2018					
Estado de Situación Financiera					
Del 1 de Enero al 31 de Marzo 2018					
(Pesos)					
UNIVERSIDAD DE CIENCIAS DE LA SEGURIDAD DEL ESTADO DE NUEVO LEÓN					
Concepto	Primer. Trim. 2018	ANUAL 2017	Concepto	Primer. Trim. 2018	ANUAL 2017
ACTIVO			PASIVO		
Activo Circulante			Pasivo Circulante		
Efectivo y Equivalentes	7,727,941	6,650,060	Cuentas Por Pagar a Corto Plazo	4,605,791	6,573,829
Derechos a Recibir Efectivo y Equivalentes	185,363	6,598,821	Documentos por Pagar a Corto Plazo	0	0
Derechos a Recibir Bienes o Servicios	307,203	307,203	Porción a Corto Plazo de la Deuda Pública a Largo Plazo	0	0
Inventarios	0	0	Títulos y Valores a Corto Plazo	0	0
Almacenes	3,790,710	3,990,552	Pasivos Diferidos a Corto Plazo	3,000	0
Estimación por Pérdida o Deterioro de Activos Circulantes	0	0	Fondos y Bienes de Terceros en Garantía y/o Administración a Corto Plazo	0	0
Otros Activos Circulantes	0	0	Provisiones a Corto Plazo	0	0
			Otros Pasivos a Corto Plazo	0	0
Total de Activos Circulantes	\$12,011,217	\$17,547,236	Total de Pasivo Circulante	\$4,608,791	\$6,573,829
Activo No Circulante			Pasivo No Circulante		
Inversiones Financieras a Largo Plazo	0	0	Cuentas por Pagar a Largo Plazo	0	0
Derechos a Recibir Efectivo o Equivalentes a Largo Plazo	439,536	439,536	Documentos por Pagar a Largo Plazo	0	0
Bienes Inmuebles, Infraestructura y Construcciones en Proceso	0	0	Deuda Pública a Largo Plazo	0	0
Bienes Muebles	20,224,163	19,931,294	Pasivos Diferidos a Largo Plazo	0	0
Activos Intangibles	1,256,647	1,256,647	Fondos y Bienes de Terceros en Garantía y/o en Administración a Largo Plazo	0	0
Depreciación, Deterioro y Amortización Acumulada de Bienes	16,457,094	15,809,665	Provisiones a Largo Plazo	577,412	553,454
Activos Diferidos	0	0			
Estimación por Pérdida o Deterioro de Activos no Circulantes	0	0			
Otros Activos no Circulantes	0	0			
Total de Activos no Circulantes	\$5,463,262	\$5,817,812	Total de Pasivos No Circulantes	\$577,412	\$553,454
			Total del Pasivo	\$5,186,203	\$7,127,283
			HACIENDA PÚBLICA/PATRIMONIO		
			Hacienda Pública/Patrimonio Contribuido	\$3,980,659	\$3,980,659
			Aportaciones	0	0
			Donaciones de Capital	3,980,659	3,980,659
			Actualización de la Hacienda Pública/Patrimonio	0	0
			Hacienda Pública/Patrimonio Generado	\$8,307,606	\$12,267,107
			Resultados del Ejercicio (Ahorro / Desahorro)	(4,073,393)	242,179
			Resultados de Ejercicios Anteriores	12,381,000	12,014,928
			Revalúos	0	0
			Reservas	0	0
			Rectificaciones de Resultados de Ejercicios Anteriores	0	0
			Exceso o Insuficiencia en la Actualización de La Hacienda Pública/Patrimonio	\$0	\$0
			Resultado por Posición Monetaria	0	0
			Resultado por Tenencia de Activos no Monetarios	0	0
			Total Hacienda Pública/Patrimonio	\$12,288,265	\$16,237,786
Total del Activo	\$17,474,469	\$23,366,048	Total de Pasivo y Hacienda Pública/Patrimonio	\$17,474,469	\$23,366,048

Bajo preste de decir verdad, declaramos que los Estados Financieros y sus Notas son razonablemente correctos y responsabilidad del emisor


 Dr. José Zaragoza Huerta
 Rector


 C.P. Ramiro Sánchez Nájera
 Jefe de Contabilidad



**Secretaría de
Finanzas y Tesorería
General del Estado**

Informe de Avance de Gestión Financiera del Primer Trimestre 2018



Informe de Avance de Gestión Financiera del Primer Trimestre del 2018					
Estado de Cambios en la Situación Financiera					
Al 31 de Marzo 2018 y 2017					
(Pesos)					
UNIVERSIDAD DE CIENCIAS DE LA SEGURIDAD DEL ESTADO DE NUEVO LEÓN					
Concepto	Origen	Aplicación	Concepto	Origen	Aplicación
ACTIVO	\$7,260,729	\$1,370,160	PASIVO	\$26,958	\$1,968,037
Activo Circulante	\$6,813,300	\$1,077,280	Pasivo Circulante	\$3,000	\$1,968,037
Efectivo y Equivalentes	0	1,077,280	Cuentas por Pagar a Corto Plazo	0	1,968,037
Derechos a Recibir Efectivo y Equivalentes	6,413,458	0	Documentos por Pagar a Corto Plazo	0	0
Derechos a Recibir Bienes o Servicios	0	0	Porción a Corto Plazo de la Deuda Pública a Largo Plazo	0	0
Inventarios	0	0	Títulos y Valores a Corto Plazo	0	0
Almacenes	199,842	0	Pasivos Diferidos a Corto Plazo	3,000	0
Estimación por Pérdida o Deterioro de Activos Circulantes	0	0	Fondos y Bienes de Terceros en Garantía y/o Administración a Corto Plazo	0	0
Otros Activos Circulantes	0	0	Provisiones a Corto Plazo	0	0
			Otros Pasivos a Corto Plazo	0	0
Activo No Circulante	\$647,429	\$292,869	Pasivo No Circulante	\$23,958	\$0
Inversiones Financieras a Largo Plazo	0	0	Cuentas por Pagar a Largo Plazo	0	0
Derechos a Recibir Efectivo o Equivalentes a Largo Plazo	0	0	Documentos por Pagar a Largo Plazo	0	0
Bienes Inmuebles, Infraestructura y Construcciones en Proceso	0	0	Deuda Pública a Largo Plazo	0	0
Bienes Muebles	0	292,869	Pasivos Diferidos a Largo Plazo	0	0
Activos Intangibles	0	0	Fondos y Bienes de Terceros en Garantía y/o en Administración a Largo Plazo	0	0
Depreciación, Deterioro y Amortización Acumulada de Bienes	647,429	0	Provisiones a Largo Plazo	23,958	0
Activos Diferidos	0	0			
Estimación por Pérdida o Deterioro de Activos no Circulantes	0	0			
Otros Activos no Circulantes	0	0			
			HACIENDA PÚBLICA/PATRIMONIO	\$0	\$0
			Hacienda Pública/Patrimonio Contribuido	\$0	\$0
			Aportaciones	0	0
			Donaciones de Capital	0	0
			Actualización de la Hacienda Pública/Patrimonio	0	0
			Hacienda Pública/Patrimonio Generado	\$366,072	\$4,315,572
			Resultados del Ejercicio (Ahorro/Desahorro)	0	4,315,572
			Resultados de Ejercicios Anteriores	366,072	0
			Revalúos	0	0
			Reservas	0	0
			Rectificaciones de Resultados de Ejercicios Anteriores	0	0
			Exceso o Insuficiencia en la Actualización de la Hacienda Pública/Patrimonio	\$0	\$0
			Resultado por Posición Monetaria	0	0
			Resultado por Tenencia de Activos no Monetarios	0	0

Bajo protesta de decir verdad, declaramos que los Estados Financieros y sus Notas son razonablemente correctos y responsabilidad del emisor

PA.
 Dr. José Zaragoza Huerta
 Rector

C.P. Ramiro Sánchez Saldaña
 Jefe de Contabilidad



Secretaría de
Finanzas y Tesorería
General del Estado

Informe de Avance de Gestión Financiera del Primer Trimestre 2018



Informe de Avance de Gestión Financiera del Primer Trimestre del 2018					
Estado Analítico del Activo					
Del 1 de Enero al 31 de Marzo 2018					
(Pesos)					
UNIVERSIDAD DE CIENCIAS DE LA SEGURIDAD DEL ESTADO DE NUEVO LEÓN					
Concepto	Saldo Inicial 1	Cargos del Periodo 2	Abonos del Periodo 3	Saldo Final 4=(1+2-3)	Variación del Periodo (4-1)
ACTIVO	23,365,048	37,810,449	43,700,758	17,474,739	(5,890,309)
Activo Circulante	17,547,236	37,517,580	43,053,329	12,011,487	(5,535,749)
Efectivo y Equivalentes	6,650,660	25,443,283	24,366,002	7,727,941	1,077,280
Derechos a recibir Efectivo y Equivalentes	6,598,821	11,330,372	17,743,830	185,363	(6,413,458)
Derechos a Recibir Bienes o Servicios	307,203	0	0	307,203	0
Inventarios	0	0	0	0	0
Almacénes	3,990,552	743,925	943,496	3,790,981	(199,571)
Estimación por Pérdida o Deterioro de Activos Circulantes	0	0	0	0	0
Otros Activos Circulantes	0	0	0	0	0
Activo No Circulante	5,817,812	292,869	647,429	5,463,252	(354,560)
Inversiones Financieras a largo Plazo	0	0	0	0	0
Derechos a Recibir Efectivo o Equivalentes a Largo Plazo	439,536	0	0	439,536	0
Bienes Inmuebles Infraestructura y Construcciones en Proceso	0	0	0	0	0
Bienes Muebles	19,931,294	292,869	0	20,224,163	292,869
Activos Intangibles	1,256,647	0	0	1,256,647	0
Depreciación, Deterioro y Amortización Acumulada de Bienes	(15,809,665)	0	647,429	(16,457,094)	(647,429)
Activos Diferidos	0	0	0	0	0
Estimación por Pérdida o Deterioro de Activos no Circulantes	0	0	0	0	0
Otros Activos no Circulantes	0	0	0	0	0

Bajo protesta de decir verdad declaramos que los Estados Financieros y sus Notas son razonablemente correctos y responsabilidad del emisor.

P.A.
 Dr. José Zaragoza Huerta
 Rector

C.P. Ramiro Sánchez Yáñez
 Jefe de Contabilidad

87.10



Secretaría de
 Finanzas y Tesorería
 General del Estado

Informe de Avance de Gestión Financiera del Primer Trimestre 2018



Informe de Avance de Gestión Financiera del Primer Trimestre del 2018				
Estado Analítico de la Deuda y Otros Pasivos				
Del 1 de Enero al 31 de Marzo 2018				
(Pesos)				
UNIVERSIDAD DE CIENCIAS DE LA SEGURIDAD DEL ESTADO DE NUEVO LEÓN				
Denominación de las Deudas	Moneda de Contratación	Institución o País Acreedor	Saldo Inicial del Periodo	Saldo Final del Periodo
DEUDA PÚBLICA				
Corto Plazo				
Deuda Interna				
Instituciones de Crédito			0	0
Títulos y Valores:			0	0
Arrendamientos Financieros			0	0
Deuda Externa				
Organismos Financieros Internacionales			0	0
Deuda Bilateral:			0	0
Títulos y Valores:			0	0
Arrendamientos Financieros:			0	0
Subtotal a Corto Plazo			0	0
Largo Plazo:				
Deuda Interna				
Instituciones de Crédito			0	0
Títulos y Valores:			0	0
Arrendamientos Financieros			0	0
Deuda Externa				
Organismos Financieros Internacionales			0	0
Deuda Bilateral:			0	0
Títulos y Valores:			0	0
Arrendamientos Financieros:			0	0
Subtotal a Largo Plazo			0	0
Otros Pasivos:			7,127,283	5,186,203
Total Deuda y Otros Pasivos			0	0

Bajo protesta de decir verdad declaramos que los Estados Financieros y sus Notas son razonablemente correctos y responsabilidad del emisor

P.A. José Zaragoza Huerta
 Dr. José Zaragoza Huerta
 Rector

C.P. Ramiro Sánchez Valdez
 C.P. Ramiro Sánchez Valdez
 Jefe de Contabilidad




Secretaría de Finanzas y Tesorería General del Estado




Informe de Avance de Gestión Financiera del Primer Trimestre 2018

Informe de Avance de Gestión Financiera del Primer Trimestre del 2018					
Estado de Variación en la Hacienda Pública					
Del 1 de Enero al 31 de Marzo 2018					
(Pesos)					
UNIVERSIDAD DE CIENCIAS DE LA SEGURIDAD DEL ESTADO DE NUEVO LEÓN					
Concepto	Hacienda Pública / Patrimonio Contribuido	Hacienda Pública/Patrimonio Generado de Ejercicios Anteriores	Hacienda Pública/Patrimonio Generado del Ejercicio	Ajustes por Cambios de Valor	Total
Rectificaciones de Resultados de Ejercicios Anteriores	0	0	0	0	0
Patrimonio Neto Inicial Ajustado del Ejercicio	0	0	0	0	0
Aportaciones	0	0	0	0	0
Donaciones de Capital	3,980,659	0	0	0	0
Actualización de la Hacienda Pública/Patrimonio	0	0	0	0	0
Variaciones de la Hacienda Pública/Patrimonio Neto del Ejercicio	0	11,613,213	(932,218)	0	10,680,995
Resultados del Ejercicio (Ahorro/Desahorro)	0	0	(1,139,209)	0	(1,139,209)
Resultados de Ejercicios Anteriores	0	11,613,213	0	0	11,613,213
Revalúos	0	0	0	0	0
Reservas	0	0	206,991	0	206,991
Hacienda Pública/Patrimonio Neto Final del Ejercicio 2017	3,980,659	11,613,213	(932,218)	0	14,661,654
Cambios en La Hacienda Pública/Patrimonio Neto del Ejercicio 2018					
Aportaciones	0	0	0	0	0
Donaciones de Capital	0	0	0	0	0
Actualización de la Hacienda Pública/Patrimonio	0	0	0	0	0
Variaciones de la Hacienda Pública/Patrimonio Neto del Ejercicio 2018	0	0	0	0	0
Resultados del Ejercicio (Ahorro/Desahorro)	0	0	(4,073,393)	0	(4,073,393)
Resultados de Ejercicios Anteriores	0	0	12,381,000	0	12,381,000
Revalúos	0	0	0	0	0
Reservas	0	0	0	0	0
Saldos Neto en la Hacienda Pública/Patrimonio al 31 de Marzo de 2018	3,980,659	0	0	0	3,980,659

Bajo protesta de decir verdad declaramos que los Estados Financieros y sus Notas son razonablemente correctos y responsabilidad del emisor


 Dr. José Zaragoza Huerta
 Rector


 C.P. Ramiro Sánchez Valdez
 Jefe de Contabilidad

87.12



Secretaría de
Finanzas y Tesorería
General del Estado

Informe de Avance de Gestión Financiera del Primer Trimestre 2018



Informe de Avance de Gestión Financiera del Primer Trimestre del 2018					
Estado de Flujos de Efectivo					
Del 1 de Enero al 31 de Marzo 2018 y 2017					
(Pesos)					
UNIVERSIDAD DE CIENCIAS DE LA SEGURIDAD DEL ESTADO DE NUEVO LEÓN					
Concepto	Primer Trim. 2018	Primer Trim. 2017	Concepto	Primer Trim. 2018	Primer Trim. 2017
Flujo de Efectivo de las Actividades de la Operación			Flujo de Efectivo de las Actividades de Inversión		
Origen	17,886,814	9,093,280	Origen	0	0
Impuestos	0	0	Bienes inmuebles, infraestructura y Construcciones en Proceso	0	0
Cuotas y Aportaciones de Seguridad Social	0	0	Bienes Muebles	0	0
Contribuciones de Mejoras	0	0	Otros Orígenes de inversión	0	0
Derechos	0	0			
Productos de Tipo Corriente	0	0	Aplicación	115,031	37,534
Aprovechamientos de Tipo Corriente	0	0	Bienes inmuebles, infraestructura y Construcción en Proceso	0	0
Ingresos por Ventas de Bienes y Servicios	0	0	Bienes Muebles	115,031	37,534
Ingresos no comprendidos en las Fracciones de la Ley de Ingresos Causados en Ejercicios Fiscales Anteriores Pendientes de Liquidación o Pago	0	0	Otras Aplicaciones de Inversión	0	0
Participaciones y Aportaciones	0	0	Flujo Neto de Efectivo por Actividades de Inversión	(115,031)	(37,534)
Transferencias, Asignaciones y Subsidios y Otras Ayudas	13,481,288	9,093,280			
Otros Orígenes de Operación	4,405,526	0	Flujo de Efectivo por las Actividades de Financiamiento		
			Origen	0	0
Aplicaciones	16,694,503	13,777,262	Endeudamiento Neto	0	0
Servicios Personales	7,815,711	5,016,857	Interno	0	0
Materiales y Suministros	6,356,244	6,145,640	Externo	0	0
Servicios Generales	2,522,548	1,563,248	Otros Orígenes de Financiamiento	0	0
Transferencias Internas y Asignaciones al Sector Público	0	0			
Transferencias al resto del Sector Público	0	0	Aplicación	0	0
Subsidios y Subvenciones	0	0	Servicio de la Deuda	0	0
Ayudas Sociales	0	0	Interno	0	0
Pensiones y Jubilaciones	0	0	Externo	0	0
Transferencias a Fideicomisos, Mandatos y Contratos Análogos	0	0	Otras Aplicaciones de Financiamiento	0	0
Transferencias a la Seguridad Social	0	0			
Donativos	0	0	Flujos Netos de Efectivo por Actividades de Financiamiento	0	0
Transferencias al Exterior	0	0			
Participaciones	0	0	Incremento/Disminución Neta en el Efectivo y Equivalente al Efectivo	1,077,280	(4,721,506)
Aportaciones	0	0	Efectivo y Equivalentes al Efectivo al Inicio del Ejercicio (1)	6,650,660	11,775,613
Convenios	0	0	Efectivo y Equivalentes al Efectivo al Final del Ejercicio (1)	7,727,940	7,054,106
Otras Aplicaciones de Operación	0	1,051,507			
Flujo neto de Efectivo por Actividades de Operación	1,192,311	(4,683,972)			

(1) El saldo de estas cuentas se tomará de la nota 1 de este mismo estado

P.A.
 Dr. José Zaragoza Huérfano
 Rector

C.P. Ramiro Sánchez Vázquez
 Jefe de Contabilidad





Informe de Avance de Gestión Financiera del Primer Trimestre 2018

Universidad de Ciencias de la Seguridad del Estado de Nuevo León (UCS) Informe de Pasivos Contingentes

1 de Enero al 31 de Marzo 2018

(Pesos)

En cumplimiento a lo dispuesto por los artículos 46, fracción I, inciso d y 52 de la Ley General de Contabilidad Gubernamental, en relación al Informe Sobre Pasivos Contingentes, se aclara que la Universidad de Ciencias de la Seguridad del Estado de Nuevo León al 30 de septiembre del 2016, no tiene pasivos contingentes que deriven de alguna obligación posible presente o futura, cuya existencias y/o realización sea incierta, y en consecuencia no le es aplicable el informe sobre pasivos contingentes.

No obstante a la situación anteriormente expuesta, se hace la pertinente aclaración que los pasivos manifestados en la información financiera, correspondan a las obligaciones derivadas de la recepción a plena satisfacción de bienes y/o servicios debidamente devengados, cuyos pagos se encuentran pendientes al 30 de septiembre de 2016.

Lo anterior, de conformidad con lo establecido en el capítulo VII, numeral III, inciso g) del Manual de Contabilidad Gubernamental emitido por el Consejo Nacional de Armonización Contable (CONAC), donde se establece en términos generales que:

“los pasivos contingentes son obligaciones que tienen su origen en hechos específicos e independientes del pasado que en el futuro pueden ocurrir o no y, de acuerdo con lo que acontezca, desaparecen o se convierten en pasivos reales por ejemplo, juicios, garantías, avales, costos de planes de pensiones, jubilaciones, etc.”

CONCEPTO	2018	2017
PASIVO		
Provisiones para Contingencias a Largo Plazo		
Contingencias Laborales		
Indemnización Legal	\$ 9,447	\$ 3,288
Prima de Antigüedad por Retiro	\$ 11,348	\$ 5,356
Prima de Antigüedad por Terminación	\$ 5,361	\$ 3,903
Total del Pasivo Contigente	\$ 26,156	\$ 12,547

Dr. José Zaragoza Huerta
Rector

C.P. Ramiro Sánchez Valdez
Jefe de Contabilidad

87.14



Secretaría de
Finanzas y Tesorería
General del Estado



UNIVERSIDAD DE CIENCIAS DE LA SEGURIDAD DEL ESTADO DE NUEVO LEÓN

NOTAS A LOS ESTADOS FINANCIEROS
AL 31 DE MARZO DE 2018
(Pesos)

1.- ACTIVO

1.1 Circulante

La cuenta de Efectivo y equivalentes representa el 44.22% del activo total.

1.2 No Circulante

Las cuentas del activo no circulante representan el 31.26% del activo total. El Mobiliario y equipo educativo representa el 24.20% del activo no circulante, ese tipo de activo es muy importante ya que son necesarios para poder brindar los servicios a los alumnos.

2.- PASIVO

El 29.68% del activo total está financiado con deuda.

3.- PATRIMONIO

Al 31 de marzo se generó un desahorro por \$4, 073,393.

4.- RESULTADOS

4.1 A la fecha los ingresos por cursos son por \$9,891.

4.2 Los gastos se incrementaron principalmente en la cuenta de Materiales y Suministros.

5.- TRANSFERENCIAS

Las transferencias recibidas a la fecha son por \$16, 531,311.

87.15



Secretaría de
Finanzas y Tesorería
General del Estado



Información Presupuestaria

87.16



Secretaría de
Finanzas y Tesorería
General del Estado

Informe de Avance de Gestión Financiera del Primer Trimestre 2018



Universidad de Ciencias de la Seguridad de Nuevo León
Informe de Avance de Gestión Financiera del Primer Trimestre del 2018
Estado Analítico de Ingresos
Del 1 de Enero al 31 de Marzo de 2018

Rubro de Ingresos	Ingreso				Diferencia	
	Estimado	Ampliaciones y Reducciones	Modificado	Devengado		Recaudado
	(1)	(2)	(3= 1 + 2)	(4)		(5)
Impuestos			0			0
Cuotas y Aportaciones de Seguridad Social	0	0	0	0	0	0
Contribuciones de Mejoras	0	0	0	0	0	0
Derechos	0	0	0	0	0	0
Productos	0	0	0	0	0	0
Corrien	0	0	0	0	0	0
Capital	0	0	0	0	0	0
Aprovechamientos	0	0	0	0	0	0
Corrien	0	0	0	0	0	0
Capital	0	0	0	0	0	0
Ingresos por Ventas de Bienes y Servicios	0	0	0	0	0	0
Participaciones y Aportaciones	0	0	0	0	0	0
Transferencias, Asignaciones, Subsidios y Otras Ayudas	96,407,432	0	96,407,432	13,481,286	13,481,286	(82,926,146)
Ingresos Derivados de Financiamientos	0	0	0	0	0	0
Total	96,407,432	0	96,407,432	13,481,286	13,481,286	(82,926,146)
				Ingresos excedentes ¹		

87.17



Secretaría de
Finanzas y Tesorería
General del Estado



Informe de Avance de Gestión Financiera del Primer Trimestre 2018

Estado Analítico de Ingresos Por Fuente de Financiamiento	Ingreso					Diferencia (6= 5 - 1)
	Estimado	Ampliaciones y Reducciones	Modificado	Devengado	Recaudado	
	(1)	(2)	(3= 1 + 2)	(4)	(5)	
Ingresos del Gobierno	0	0	0	0	0	0
Impuestos			0			0
Contribuciones de Mejoras			0			0
Derechos			0			0
Productos	0	0	0	0	0	0
Corriente			0			0
Capital			0			0
Aprovechamientos	0	0	0	0	0	0
Corriente			0			0
Capital			0			0
Participaciones y Aportaciones			0			0
Transferencias, Asignaciones, Subsidios y			0			0
Ingresos de Organismos y Empresas	96,407,432	0	96,407,432	13,481,286	13,481,286	(82,926,146)
Cuotas y Aportaciones de Seguridad Social			0			0
Ingresos por Ventas de Bienes y Servicios			0			0
Transferencias, Asignaciones, Subsidios y	96,407,432	0	96,407,432	13,481,286	13,481,286	(82,926,146)
Ingresos derivados de financiamiento	0	0	0	0	0	0
Ingresos Derivados de Financiamientos	0	0	0	0	0	0
Total	96,407,432	0	96,407,432	13,481,286	13,481,286	(82,926,146)
				Ingresos excedentes¹		

¹ Los ingresos excedentes se presentan para efectos de cumplimiento de la Ley General de Contabilidad Gubernamental y el importe reflejado debe ser siempre mayor a cero

87.18



Secretaría de
Finanzas y Tesorería
General del Estado

Informe de Avance de Gestión Financiera del Primer Trimestre 2018



Informe de Avance de Gestión Financiera del Primer Trimestre del 2018						
Gasto por Categoría Programática						
Del 1 de Enero al 31 de Marzo 2018						
Nombre del Ente Público						
Concepto	Egresos					
	Aprobado	Ampliaciones/ (Reducciones)	Egresos Modificado	Devengado	Pagado	Subejercicio
	1	2	3 = (1+2)	4	5	6 = (3 - 4)
Programas	0	0	0	0	0	0
Subsidios: Sector Social y Privado o Entidades Federativas y Municipios						
Sujetos o Reglas de Operación						
Otros Subsidios						
Desempeño de las Funciones	0	0	0	0	0	0
Prestación de Servicios Públicos						
Provisión de Bienes Públicos						
Planeación, seguimiento y evaluación políticas públicas						
Promoción y fomento						
Regulación y supervisión						
Funciones de las Fuerzas Armadas (Únicamente Gobierno Federal)						
Específicos						
Proyectos de Inversión						
Administrativos y de Apoyo	0	0	0	0	0	0
Apoyo al proceso presupuestario y para mejorar la eficiencia Institucional						
Apoyo a la función pública y al mejoramiento de la gestión						
Operaciones ajenas						
Compromisos	0	0	0	0	0	0
Obligaciones de cumplimiento de resolución Jurisdiccional						
Desastres Naturales						

NO APLICA





Informe de Avance de Gestión Financiera del Primer Trimestre 2018

Obligaciones	0	0	0	0	0	0
Pensiones y jubilaciones						
Aportaciones a la seguridad social						
Aportaciones a fondos de estabilización						
Aportaciones a fondos de inversión y restructura de pensiones						
Programas de Gasto Fderalizado (Gobierno Federal)						
Gasto Federalizado						
Participaciones a entidades federativas y municipios						
Costo financiero, deuda o apoyo de deudores y ahorradores de la banca						
Adeudos de ejercicios fiscales anteriores						
Total del Gasto	0	0	0	0	0	0

NO APLICA

87.20



Secretaría de
Finanzas y Tesorería
General del Estado

Informe de Avance de Gestión Financiera del Primer Trimestre 2018



Universidad de Ciencias de la Seguridad de Nuevo León
Informe de Avance de Gestión Financiera del Primer Trimestre del 2018
Estado Analítico del Ejercicio del Presupuesto de Egresos
Clasificación Administrativa
Del 1 de Enero al 31 de Marzo de 2018

Concepto	Egresos					Subejercicio
	Aprobado	Ampliaciones/ (Reducciones)	Modificado	Devengado	Pagado	
	1	2	3 = (1 + 2)	4	5	
UCS UNIVERSIDAD DE CIENCIAS DE LA SEGURIDAD 000 DEL ESTADO DE NUEVO LEON	\$96,407,432	\$0	\$96,407,432	\$18,067,168	\$16,809,534	\$78,340,264
UNIVERSIDAD DE CIENCIAS DE LA UCS SEGURIDAD DEL ESTADO DE NUEVO LEÓN 001	\$96,407,432	\$0	\$96,407,432	\$18,067,168	\$16,809,534	\$78,340,264
Total del Gasto	\$96,407,432	\$0	\$96,407,432	\$18,067,168	\$16,809,534	\$78,340,264

87.21



Secretaría de
 Finanzas y Tesorería
 General del Estado

Universidad de Ciencias de la Seguridad del Estado de Nuevo León (UCS)

Informe de Avance de Gestión Financiera del Primer Trimestre 2018



Universidad de Ciencias de la Seguridad de Nuevo León
Informe de Avance de Gestión Financiera del Primer Trimestre del 2018
Estado Analítico del Ejercicio del Presupuesto de Egresos
Clasificación por Objeto del Gasto (Capítulo y Concepto)
Del 1 de Enero al 31 de Marzo de 2018

Concepto	Egresos					Subejercicio
	Aprobado	Ampliaciones/ (Reducciones)	Modificado	Devengado	Pagado	
	1	2	3 = (1 + 2)	4	5	
Servicios Personales	33,350,770	0	33,350,770	8,004,621	7,815,711	25,346,149
Remuneraciones al Personal de Carácter Permanente	12,656,210	0	12,656,210	3,433,261	3,433,261	9,222,948
Remuneraciones al Personal de Carácter Transitorio	15,000,000	0	15,000,000	2,672,657	2,483,747	12,327,343
Remuneraciones Adicionales y Especiales	2,798,878	0	2,798,878	1,060,861	1,060,861	1,738,017
Seguridad Social	2,270,422	0	2,270,422	586,550	586,550	1,683,872
Otras Prestaciones Sociales y Económicas	625,260	0	625,260	251,292	251,292	373,968
Previsiones	0	0	0	0	0	0
Pago de Estímulos a Servidores Públicos	0	0	0	0	0	0
Materiales y Suministros	43,009,097	310,000	43,319,097	7,111,250	6,356,244	36,207,847
Materiales de Administración, Emisión de Documentos y Artículos Oficiales	3,538,063	0	3,538,063	626,368	172,984	2,911,695
Alimentos y Utensilios	35,699,324	0	35,699,324	5,676,009	5,658,602	30,023,315
Materias Primas y Materiales de Producción y Comercialización	302	0	302	0	0	302
Materiales y Artículos de Construcción y de Reparación	588,042	0	588,042	89,943	48,430	498,099
Productos Químicos, Farmacéuticos y de Laboratorio	812,277	0	812,277	48,262	0	764,015
Combustibles, Lubricantes y Aditivos	1,250,000	0	1,250,000	302,116	302,116	947,884
Vestuario, Blancos, Prendas de Protección y Artículos Deportivos	1,015,612	300,000	1,315,612	297,888	148,944	1,017,724
Materiales y Suministros Para Seguridad	0	0	0	0	0	0
Herramientas, Refacciones y Accesorios Menores	105,477	10,000	115,477	70,663	25,167	44,814

87.22



Secretaría de
Finanzas y Tesorería
General del Estado

Universidad de Ciencias de la Seguridad del Estado de Nuevo León (UCS)



Informe de Avance de Gestión Financiera del Primer Trimestre 2018

Servicios Generales	17,667,565	(360,000)	17,307,565	2,658,427	2,522,548	14,649,138
Servicios Básicos	6,064,026	(10,000)	6,054,026	996,853	921,553	5,057,173
Servicios de Arrendamiento	235,623	0	235,623	25,311	0	210,312
Servicios Profesionales, Científicos, Técnicos y Otros Servicios	3,425,649	(300,000)	3,125,649	152,086	147,542	2,973,563
Servicios Financieros, Bancarios y Comerciales	172,011	0	172,011	99,307	99,307	72,704
Servicios de Instalación, Reparación, Mantenimiento y Conservación	5,600,288	0	5,600,288	873,734	847,649	4,726,554
Servicios de Comunicación Social y Publicidad	207,853	0	207,853	0	0	207,853
Servicios de Traslado y Viáticos	1,830,615	(50,000)	1,780,615	486,437	486,437	1,294,177
Servicios Oficiales	91,735	0	91,735	9,512	4,872	82,223
Otros Servicios Generales	39,766	0	39,766	15,187	15,187	24,579
Transferencias, Asignaciones, Subsidios y Otras Ayudas	0	0	0	0	0	0
Transferencias Internas y Asignaciones al Sector Público	0	0	0	0	0	0
Transferencias al Resto del Sector Público	0	0	0	0	0	0
Subsidios y Subvenciones	0	0	0	0	0	0
Ayudas Sociales	0	0	0	0	0	0
Pensiones y Jubilaciones	0	0	0	0	0	0
Transferencias a Fideicomisos, Mandatos y Otros Análogos	0	0	0	0	0	0
Transferencias a la Seguridad Social	0	0	0	0	0	0
Donativos	0	0	0	0	0	0
Transferencias al Exterior	0	0	0	0	0	0
Bienes Muebles, Inmuebles e Intangibles	2,380,000	50,000	2,430,000	292,869	115,031	2,137,131
Mobiliario y Equipo de Administración	800,000	50,000	850,000	283,179	105,340	566,821
Mobiliario y Equipo Educativo y Recreativo	380,000	0	380,000	0	0	380,000
Equipo e Instrumental Médico y de Laboratorio	0	0	0	0	0	0
Vehículos y Equipo de Transporte	0	0	0	0	0	0
Equipo de Defensa y Seguridad	0	0	0	0	0	0
Maquinaria, Otros Equipos y Herramientas	1,200,000	0	1,200,000	9,691	9,691	1,190,309
Activos Biológicos	0	0	0	0	0	0
Bienes Inmuebles	0	0	0	0	0	0
Activos Intangibles	0	0	0	0	0	0
Inversión Pública	0	0	0	0	0	0
Obra Pública en Bienes de Dominio Público	0	0	0	0	0	0
Obra Pública en Bienes Propios	0	0	0	0	0	0
Proyectos Productivos y Acciones de Fomento	0	0	0	0	0	0

87.23



Secretaría de
Finanzas y Tesorería
General del Estado



Informe de Avance de Gestión Financiera del Primer Trimestre 2018

Inversiones Financieras y Otras Provisiones	0	0	0	0	0	0
Inversiones Para el Fomento de Actividades Productivas	0	0	0	0	0	0
Acciones y Participaciones de Capital	0	0	0	0	0	0
Compra de Títulos y Valores	0	0	0	0	0	0
Concesión de Préstamos	0	0	0	0	0	0
Inversiones en Fideicomisos, Mandatos y Otros Análogos	0	0	0	0	0	0
Otras Inversiones Financieras	0	0	0	0	0	0
Provisiones para Contingencias y Otras Erogaciones Especiales	0	0	0	0	0	0
Participaciones y Aportaciones	0	0	0	0	0	0
Participaciones	0	0	0	0	0	0
Aportaciones	0	0	0	0	0	0
Convenios	0	0	0	0	0	0
Deuda Pública	0	0	0	0	0	0
Amortización de la Deuda Pública	0	0	0	0	0	0
Intereses de la Deuda Pública	0	0	0	0	0	0
Comisiones de la Deuda Pública	0	0	0	0	0	0
Gastos de la Deuda Pública	0	0	0	0	0	0
Costo por Coberturas	0	0	0	0	0	0
Apoyos Financieros	0	0	0	0	0	0
Adeudos de Ejercicios Fiscales Anteriores (Adefas)	0	0	0	0	0	0
Total del Gasto	96,407,432	0	96,407,432	18,067,168	16,809,534	78,340,264

87.24



Secretaría de
Finanzas y Tesorería
General del Estado



Informe de Avance de Gestión Financiera del Primer Trimestre 2018

Universidad de Ciencias de la Seguridad de Nuevo León Informe de Avance de Gestión Financiera del Primer Trimestre del 2018 Estado Analítico del Ejercicio del Presupuesto de Egresos Clasificación Económica (por Tipo de Gasto) Del 1 de Enero al 31 de Marzo de 2018						
Concepto	Egresos					Subejercicio 6 = (3 - 4)
	Aprobado 1	Ampliaciones/ (Reducciones) 2	Modificado 3 = (1 + 2)	Devengado 4	Pagado 5	
Gasto Corriente	94,027,432	(50,000)	93,977,432	17,774,298	16,694,503	76,203,134
Gasto de	2,380,000	50,000	2,430,000	292,869	115,031	2,137,131
Amortización	0	0	0	0	0	0
Pensiones y	0	0	0	0	0	0
Participaciones	0	0	0	0	0	0
Total del Gasto	96,407,432	0	96,407,432	18,067,168	16,809,534	78,340,264

87.25



Secretaría de
Finanzas y Tesorería
General del Estado

Universidad de Ciencias de la Seguridad del Estado de Nuevo León (UCS)



Informe de Avance de Gestión Financiera del Primer Trimestre 2018

Universidad de Ciencias de la Seguridad de Nuevo León
Informe de Avance de Gestión Financiera del Primer Trimestre del 2018
Estado Analítico del Ejercicio del Presupuesto de Egresos
Clasificación Funcional (Finalidad y Función)
Del 1 de Enero al 31 de Marzo de 2018

Concepto	Egresos					Subejercicio 6 = (3 - 4)
	Aprobado	Ampliaciones/ (Reducciones)	Modificado	Devengado	Pagado	
	1	2	3 = (1 + 2)	4	5	
Gobierno	96,407,432	0	96,407,432	18,067,168	16,809,534	78,340,264
Legislación	96,407,432	0	96,407,432	18,067,168	16,809,534	78,340,264
Justicia			0			0
Coordinación de la Política de Gobierno			0			0
Relaciones Exteriores			0			0
Asuntos Financieros y Hacendarios			0			0
Seguridad Nacional			0			0
Asuntos de Orden Público y de Seguridad Interior			0			0
Otros Servicios Generales			0			0
Desarrollo Social	0	0	0	0	0	0
Protección Ambiental			0			0
Vivienda y Servicios a la Comunidad			0			0
Salud			0			0
Recreación, Cultura y Otras Manifestaciones Sociales			0			0
Educación			0			0
Protección Social			0			0
Otros Asuntos Sociales			0			0
Desarrollo Económico	0	0	0	0	0	0
Asuntos Económicos, Comerciales y Laborales en General			0			0
Agropecuaria, Silvicultura, Pesca y Caza			0			0
Combustibles y Energía			0			0
Minería, Manufacturas y Construcción			0			0
Transporte			0			0
Comunicaciones			0			0
Turismo			0			0
Ciencia, Tecnología e Innovación			0			0
Otras Industrias y Otros Asuntos Económicos			0			0

87.26



Secretaría de
Finanzas y Tesorería
General del Estado



Informe de Avance de Gestión Financiera del Primer Trimestre 2018

Otras no Clasificadas en Funciones Anteriores	0	0	0	0	0	0
Transacciones de la Deuda Publica / Costo Financiero de la			0			0
Transferencias, Participaciones y Aportaciones entre Diferentes			0			0
Saneamiento del Sistema Financiero			0			0
Adeudos de Ejercicios Fiscales Anteriores			0			0
Total del Gasto	96,407,432	0	96,407,432	18,067,168	16,809,534	78,340,264

87.27



Secretaría de
Finanzas y Tesorería
General del Estado

Universidad de Ciencias de la Seguridad del Estado de Nuevo León (UCS)



Información Programática

87.28



Secretaría de
Finanzas y Tesorería
General del Estado

Informe de Avance de Gestión Financiera del Primer Trimestre 2018



Informe de Avance de Gestión Financiera del Primer Trimestre del 2018
UNIVERSIDAD DE CIENCIAS DE LA SEGURIDAD DEL ESTADO DE NUEVO LEÓN

Endeudamiento Neto

Del 1 de Enero al 31 de Marzo 2018

Identificación del Crédito o Instrumento	Colocacion	Amortización	Endeudamiento neto
	A	B	C=A-B
Creditos Bancarios			
Total de Créditos Bancarios	0	0	0
Otros Instrumentos de Deuda			
Total de otros Instrumentos de Deuda	0	0	0
TOTAL	0	0	0

87.29



Secretaría de Finanzas y Tesorería General del Estado



Informe de Avance de Gestión Financiera del Primer Trimestre 2018

Universidad de Ciencias de la Seguridad de Nuevo León
Informe de Avance de Gestión Financiera del Primer Trimestre del 2018
Indicadores de Postura Fiscal
Del 1 de Enero al 31 de Marzo de 2018

Concepto	Estimado	Devengado	Pagado ³
I. Ingresos Presupuestarios (I=1+2)	96,407,432	13,481,286	13,481,286
1. Ingresos del Gobierno de la Entidad Federativa ¹	0	0	0
2. Ingresos del Sector Paraestatal ¹	96,407,432	13,481,286	13,481,286
II. Egresos Presupuestarios (II=3+4)	96,407,432	18,067,168	16,809,534
3. Egresos del Gobierno de la Entidad Federativa ²	0	0	0
4. Egresos del Sector Paraestatal ²	96,407,432	18,067,168	16,809,534
III. Balance Presupuestario (Superávit o Déficit) (III)	0	(4,585,882)	(3,328,248)

Concepto	Estimado	Devengado	Pagado ³
III. Balance presupuestario (Superávit o Déficit)	0	(4,585,882)	(3,328,248)
IV. Intereses, Comisiones y Gastos de la Deuda	0	0	0
V. Balance Primario (Superávit o Déficit) (V= III - IV)	0	(4,585,882)	(3,328,248)

87.31



Secretaría de
Finanzas y Tesorería
General del Estado

Informe de Avance de Gestión Financiera del Primer Trimestre 2018



Concepto	Estimado	Devengado	Pagado ³
A. Financiamiento	0	0	0
B. Amortización de la deuda	0	0	0
C. Endeudamiento ó desendeudamiento (C = A - B)	0	0	0

1. Los Ingresos que se presentan son los ingresos presupuestarios totales sin incluir los ingresos por financiamientos. Los Ingresos del Gobierno de la Entidad Federativa corresponden a los del Poder Ejecutivo, Legislativo Judicial y Autónomos

2. Los egresos que se presentan son los egresos presupuestarios totales sin incluir los egresos por amortización. Los egresos del Gobierno de la Entidad Federativa corresponden a los del Poder Ejecutivo, Legislativo, Judicial y Órganos Autónomos

3. Para Ingresos se reportan los ingresos recaudados; para egresos se reportan los egresos pagados

87.32



Secretaría de
Finanzas y Tesorería
General del Estado



Informe de Avance de Gestión Financiera del Primer Trimestre 2018

Relación de Bienes Muebles que Componen el Patrimonio Avance de Gestion Cuenta Publica Primer Trimestre 2018 (Pesos)

Ente Público: **UNIVERSIDAD DE CIENCIAS DE LA SEGURIDAD DEL ESTADO DE NUEVO LEÓN**

Código	Descripción del Bien Mueble	Valor en libros
2317	Lote de mesas y sillas para comedor 16 mesas y 128 sillas Mesas medidas 80 x180 cms Sillas estructura metalica Equipada:	\$ -
2750	Lote de mesas y sillas para comedor 16 mesas y 128 sillas Mesas medidas 80 x180 cms Sillas estructura metalica Equipada:	\$ -
S/F	Lote de mobiliario y equipo de oficina diverso que fue de la academia de Policia formado por : diversas sillas , escritorios, credenzas, climas, mesas de trabajo y demas.	\$ 15,184.14
568	Caja Fuerte Marca: BM internacional Medidas: 60x60x150 cms de alto Equipada: Lente	\$ 10,148.07
2374	Escritorio Modular (anticipo) Marca: Ofisa Plus Capacidad: 1 Escritorio, Pedesatal y Librero Equipada:	\$ 7,305.77
2449	Escritorio Modular (anticipo) Marca: Ofisa Plus Capacidad: 1 Escritorio, Pedesatal y Librero Equipada:	\$ 7,416.46
179	(5) Sillas ejecutivas Tapiz :Negro Modelo: 010 Capacidad: Serie:Equipada:	\$ 10,382.58
852012	Trituradora Marca Ativa Modelo EX 20 Equipada:	\$ 8,008.20
104003853	Silla de Oficina Marca:Synchron one de Tempur Modelo: Ortopedico Tipo: Avion Serie: Equipada: con mecanismo de inclinacion	\$ 9,398.76

87.33



Secretaría de
Finanzas y Tesorería
General del Estado

Universidad de Ciencias de la Seguridad del Estado de Nuevo León (UCS)



Informe de Avance de Gestión Financiera del Primer Trimestre 2018

38	(5) Archiveros Verticales Marca: Modelo: Capacidad: 4 Gavetas Construccion: Madera melamina color caoba Equipada:	\$ 10,469.00
1416	Lote de mobiliario y equipo de Oficina Para edificio de mandos Formado por : Archiveros , mesas, escritorios , Modulares y demas respaldado por factura 1416	\$ 226,608.00
3372	(10) Archiveros metalicos (anticipo) Marca: Capacidad: 4 Gavetas Equipada:	\$ 12,034.41
3381	(10) Archiveros metalicos (finiquito) Marca: Capacidad: 4 Gavetas Equipada:	\$ 12,034.41
3408	(5) Archiveros metalicos (anticipo) (2) Archiveros Melamina caoba Capacidad: 4 Gavetas Equipada:	\$ 8,327.12
3410	(5) Archiveros metalicos (finiquito) (2) Archiveros Melamina caoba Capacidad: 4 Gavetas Equipada:	\$ 8,327.12
1186	Lote de mobiliario y equipo de Oficina Para edificio de Postgrado PB Formado por : Modulos , sillones, credenzas, Mamparas y demas respaldado por factura 1186	\$ 335,224.05
146609	Lote de mobiliario y equipo de Almacen Para edificio Almacen Formado por : 2 Mesas de trabajo , metalicas, medidas de 30x72, Diablito Neumatico y Estacion de trabajo con 4 cajones de 30x60	\$ 22,219.19
1732	Escalera Capacidad: 3.05 mts Peldaño final y 4 ruedas	\$ 3,190.00
3832	(9) Archiveros Metalicos Marca PM La Piedad Equipada: Lote de mobiliario y equipo de Oficina Para edificio de Postgrado PB Privados Formado por : (2) Escritorios, (2) Libreros ,(6) sillones, y demas respaldado por factura 1339	\$ 21,929.36
1339	Gabinete Metalico Medidas : 1.80 mts de alto Modelo: Capacidad:	\$ 93,632.30
3952	Construccion: Metalico Equipada: (3) Gabinetes metalicos Alto : 1.80 mts con 2 puertas abatibles	\$ 2,591.54
4019		\$ 7,774.61

87.34



Secretaría de
Finanzas y Tesorería
General del Estado



Informe de Avance de Gestión Financiera del Primer Trimestre 2018

1836	(4) Libreros (anticipo) y una credenza Capacidad: 4 Gavetas Equipada:	\$ 7,674.13
1883	(4) Libreros (finiquito) y una credenza Capacidad: 4 Gavetas Equipada:	\$ 7,762.33
15735	Trituradora Marca GBC Modelo SC170 Personal	\$ 158.53
1369843	(4) Sillones Sport Ergo tapiz vinil-piel camel -Blanco , con rodillos , giratorios, reclinables con descansabrazos y con respaldo alto	\$ 9,686.60
585	Vitrina alta de pared de perfil de aluminio negro , puertas corredizas de cristal , medidas de : 50x180x200 cms de alto	\$ 8,034.74
614	Vitrina alta de pared de perfil de aluminio negro , puertas corredizas de cristal , medidas de : 50x180x200 cms de alto	\$ 8,226.04
11249	Vitrina con gabinete de acero inoxidable	\$ 44,631.00
45267	03 Tableros visuales para exterior metalicos.	\$ 24,847.20
182627	30 Archiveros metalicos	\$ 108,050.81
27582	05 Ventilador empotrable de pared de 30"	\$ 15,076.40
28304	REFRIGERADO ACROS MOD. AT090FG 9 PIES CUBICOS SILVER	\$ 4,219.62
28545	06 VENTILADOR BRISA MOD. WI-30 PARED INDUSTRIAL 30"	\$ 19,019.47
28546	10 VENTILADOR BRISA MOD. WI-30 PARED INDUSTRIAL 30"	\$ 31,699.13
4145	03 GABINETE METALICOS 2 PUERTAS CON 4 ENTREPAÑOS COLOR ARENA 1.80X87X37	\$ 6,849.22
14238	07 REGULADORES NO BREAK UPS INTERACTIVO MARCA: TRIPP LITE	\$ 19,534.83
11	LIBRERO MADERA CINCO GAVETAS	\$ 3,986.44
212777	ARCHIVERO INSTITUCIONAL 4GAV. NEGRO	\$ 74,035.26
A212908	GAVINETE UNIVERSAL 4 REPISAS NEGRO (2)	\$ 9,480.90
A214749	CONJUNTO EJECUTIVO TROT CHERRY NEGRO	\$ 10,018.52
A214750	CONJUNTO EJECUTIVO TROT CHERRY NEGRO	\$ 10,018.52

87.35



Secretaría de
Finanzas y Tesorería
General del Estado



Informe de Avance de Gestión Financiera del Primer Trimestre 2018

A152	Sala y soportería Marca:Finder Modelo:Sala para Instructores Capacidad: 6 personas Construcción Tapiz en : Cueroflex Equipada:	\$	3,950.77
6098	Fluton Sillon Chaise Color: Tabaco Capacidad: 3 Plazas y cama Equipada:	\$	2,236.67
1230	Sala compuesta por: Sofa Love Seat en piel (4) sillas en Piel Equipada:	\$	28,037.27
1230	Sala compuesta por: Sofa Love Seat en piel (2) sillas en Piel Equipada:	\$	19,485.28
CT3083	(2) Mesas de centro Medidas de : 120x120 cms. Equipada:	\$	9,066.67
6713	(120) Sillon para comedor Tipo Ejecutivo Anticipo Incluye 20 mesas de madera de 90 x 190 Equipada:	\$	31,900.00
7096	(120) Sillon para comedor Tipo Ejecutivo Finiquito Incluye 20 mesas de madera de 90 x 190 Equipada:	\$	31,900.00
11554	Lote de mobiliario y equipo de Oficina Para edificio de Postgrado Loby Formado por : Sofa , mesas,tapetes, Libreros y demas spaldado por factura 11554	\$	24,613.85
2374	(20) Lockers Tipo Ejecutivo Anticipo Equipada:	\$	26,622.00
2449	(20) Lockers Tipo Ejecutivo Finiquito Equipada:	\$	26,622.00
B24535	Impresora Multifuncional Marca: HP Modelo : LASER JET PRO 400 Serie : PHGDF17888 Equipada:	\$	-
5	(1) Lote formado por diversos Equipo de computo como: (2) Impresoras , (16) Pantallas , (16) soportes, y (20) Computadoras de escritorio en Edificio de Mandos Factura 5	\$	-
B27247	COMPUTADORA GENERICA cpu Marca: HP PRO 600 SFFCapacidad: 4 GB Intel CORE I3 Serie : MXL42414NC	\$	-

87.36



Secretaría de
Finanzas y Tesorería
General del Estado



Informe de Avance de Gestión Financiera del Primer Trimestre 2018

1088	(1) Lote formado por diversos Equipo de computo como: (22) Computadoras , Modelo HP Pro desck Con procesador intel i5, de 4GB y 1 TB en disco duro , on monitores Hacer cada una . n Edificio de st Grado .	\$ 39,556.00
B30431	Impresora Marca: HP Modelo : LASER JET P3015DN Serie : VND3F87490 Equipada:	\$ 733.38
F15724	LAP TOP Marca: HP Modelo: 240G3C13-3217U Capacidad: 8GB Serie: CND5086S1J quipada:	\$ 1,063.33
F15764	Impresora Marca: HP M553DN Modelo : LASER JET ENTERPRICESerie : CNBCH4G104 Equipada:	\$ 1,636.89
F15762	(6)LAP TOP Marca: HP Modelo: 240G4N3050 Capacidad: 4GB Serie: 5CG5203344, 030L9, 03868, 02MCQ Y 030TT Y 2XXG Equipada:	\$ 4,036.80
F15798	Impresora Multifuncional Marca: HP Modelo : JET PRO X476DW Serie : CN51EJK01W Equipada:	\$ 1,064.62
B31347	Impresora Color Laser Marca: HP Modelo : JET PRO MFP M277 DW Serie : VNB8H1QD5J Equipada:	\$ 765.47
B31348	(2)Impresora Color Laser Marca: HP Modelo : JET PRO MFP M277 DW Serie : VNB8H1Q8GC Y VNB8H1QD9D Equipada:	\$ 1,530.93
B31394	Impresora Color Laser Marca: HP Modelo : OFFICE Jet Pro X476DWMF Serie :CN53VKJ0NM Equipada:	\$ 1,026.74
41275	Impresora HP Laser Jet Enterprise M553DN Serie JPBCJD5125 Multifuncional Marca Xerox Work Centre Modelo 6605DN serie sx3629688	\$ 8,367.65
21915	Computadora Marca Apple Machintosh COMAPP736 , MK442E/A de 21 " en monitor 8GB 1 TB	\$ 12,161.79
37605		\$ 11,249.58

87.37



Secretaría de
Finanzas y Tesorería
General del Estado



Informe de Avance de Gestión Financiera del Primer Trimestre 2018

1163	Escanner Marca Kodak Modelo i2620 Serie 56015597 Incluye software	\$	18,503.86
36186	(2) Routers Balanceadores de Carga Multi-wan Gigabite, de 1 puerto Giga Tplink series 215A151000523 Y 524	\$	2,990.87
15763	Impresora Multifuncional HP Laser Jet PRO M125 A Serie cnb6h1h02	\$	251.98
12243	MULTIFUNCIONAL HP LASERJET PRO M277DW LASER A COLOR	\$	3,387.80
1594	TRES ENROLADOR DE HUELLAS SUPREMA LECTOR BIOMINI PARA PC	\$	7,648.27
12385	IMPRESORA MULTIFUNCIONAL MARCA HP MODELO M277 DW	\$	3,261.63
12386	IMPRESORA HEWLETT-PACKARD,COLOR LASERJET PRO MFP M227 dw	\$	3,261.63
2216	LB SISTEMAS	\$	3,403.44
13658	IMPRESORA HP PAGE WIDE MFP PRO 477DW D3Q20C	\$	6,035.06
14238	Equipada:	\$	27,980.83
A208866	MULTIFUNCIONAL HP PAGE WIDE PRO 477DW MFP	\$	7,402.97
A208865	MULTIFUNCIONAL HP PAGE WIDE PRO 477DW MFP	\$	7,402.97
80	HP PROBOOK 640 G3 I5 8GB 1TB W10P (4)	\$	71,550.38
27721	MULTIFUNCIONAL HP PAGEWIDE PRO MFP 477	\$	6,792.49
	(2) MONITOR HP V203P LED 19.5 "W N/S:6CM7500HSM, 6CM7500H43		
	(2) COMP. HP PRODESK400 G4 SFF Ci5-7500 4G, 1T N/S: MXL744113B,		
36231	MXL7441136	\$	31,581.00
36274	HP PROBOOK 440 G5,i7-6500U,8GB,1TBW10 N/S: 5CD750DJRJ	\$	18,289.33

87.38



Secretaría de
Finanzas y Tesorería
General del Estado



Informe de Avance de Gestión Financiera del Primer Trimestre 2018

36302	COMP.HP PRODESK400 G4 SFF Ci5-7500 4G,1T INCLUYE MONITOR HP V230P 19.5 N/S:6CM7500H42	\$	15,790.50
	Lote compuesto por: Overol Modelo 314, (2) Mangas y (5) Jaulas		
2366	Transportadoras Modelo 400	\$	-
4116	(6) Carritos de Municiones: (Anticipo)	\$	11,971.20
4116	(6) Carritos de Municiones: (Finiquito)	\$	11,971.20
	(1) Telefono Marca : Samsung Anticipo Modelo : Galaxy S IV		
16		\$	2,080.00
	Maquina de Coser Marca Brother Modelo S-1000A-3 de 1 aguja ,		
3215	tipo Industrial , costura recta .	\$	12,968.80
206115	Carrito para limpieza tipo janitron Marca Rubbermaid Modelo 9T75	\$	8,698.45
19316	Trituradora para papel , Marca SWINGLINE , Modelo EX14	\$	1,992.20
1137	(16) Telefonos digitales Modelo 1408 (anticipo)	\$	8,803.01
1139	(16) Telefonos digitales Modelo 1408 (finiquito)	\$	11,586.31
1174	(2) Telefonos digitales Modelo 1408	\$	3,524.08
1175	(6) Telefonos digitales Modelo 1408	\$	10,913.28
30829	REFRIGERADOR MABE MOD. RMF0411YMXG 4 PIES	\$	3,537.15
	Proyector Marca: Hacer Modelo : K 330 LED ,HD WIDE SCREEN		
10961	Equipada:	\$	799.90
	Lote de Equipo de proyeccion formado por : Proyector NEC LCD		
	2500 Lums , Pantalla 3.65x3.65, 4 bocinas Bose , amplificador ,		
403	consola mezcladora Yamaha mg 102 C(anticipo)	\$	-

87.39



Secretaría de
Finanzas y Tesorería
General del Estado



Informe de Avance de Gestión Financiera del Primer Trimestre 2018

	Lote de Equipo de proyeccion formado por : Proyector NEC LCD 2500 Lums , Pantalla 3.65x3.65, 4 bocinas Bose , amplificador , consola mezcladora Yamaha mg 102 C(anticipo)	\$ -
417		
C1853	(4) Pantallas LED Net TV Marca Phillips 32 " en dormitorios TSU	\$ 9,820.33
	Pantalla de Led LITE TEK de 6mm para interior de 500x500mms , medidas de 3.00 mts de ancho x 2.00 mts de alto fabricacion INTERFAZ Con tarima de 3.66 x 1.22 x 1.60 mts cableado y procesador (anticipo)	\$ 188,790.00
4085		
	Pantalla de Led LITE TEK de 6mm para interior de 500x500mms , medidas de 3.00 mts de ancho x 2.00 mts de alto fabricacion INTERFAZ Con tarima de 3.66 x 1.22 x 1.60 mts cableado y procesador (finiquito)	\$ 188,790.00
4090		
	Equipo de sonido para explanada principal formado por: (8) bocinas Mommunity Modelo R25-94TZ , (1) Amplificador Mono de 240 Watts Marca Inter M (1) Mez de 4 Canales Mca Phonic Modelo AM-442 USB , (1) Ecuilizador grafico de 31 Bandas Marca Phonic Modelo GEQ-3102F, Receptor y 2 microfones inalambricos SHURE (Anticipo)	\$ 75,111.67
4086		
	Equipo de sonido para explanada principal formado por: (8) bocinas Mommunity Modelo R25-94TZ , (1) Amplificador Mono de 240 Watts Marca Inter M (1) Mez de 4 Canales Mca Phonic Modelo AM-442 USB , (1) Ecuilizador grafico de 31 Bandas Marca Phonic Modelo GEQ-3102F, Receptor y 2 microfones inalambricos SHURE (Finiquito)	\$ 75,111.67
4091		
	Sistema de iluminacion nuevo en auditorio formado por (2) Barras electricas de varal de 12 mte Marca Stage seys (1) Rack marca METALITEC Modelo FUTURA para 12 unidades .(1) lote de soporteria , tubo, cableado y conexiones , (6) reflectores (2) Dimmers y (1) Consola de iluminacion de 12 canales Marca ETC Modelo SMARTFADE 1248 (Anticipo)	\$ 141,685.88
1354		

87.40



Secretaria de
Finanzas y Tesoreria
General del Estado

Informe de Avance de Gestión Financiera del Primer Trimestre 2018



	Sistema de iluminación nuevo en auditorio formado por (2) Barras electricas de varal de 12 mte Marca Stage seys (1) Rack marca METALITEC Modelo FUTURA para 12 unidades .(1) lote de soporteria , tubo, cableado y conexiones , (6) reflectores (2) Dimmers y (1) Consola de iluminación de 12 canales Marca ETC	
S/F	Modelo SMARTFADE 1248 (Finiquito)	\$ 141,685.88
	(5) Microfonos de diadema marca Shure BLX14/SM31 Y (2)	
51634	Microfonos inalambricos Senneiser XSW35	\$ 40,972.51
	Sistema para video conferencia formado por : (5) Digital Crosspoint Matrix , (5) Escalador de audio y RGB stereo HDMI , (5) DVI	
B1066	Amplificador de distribucion y demas instalaciones .	\$ 18,108.89
7033	PROYECTOR KC RENTAS DEL NORTE	\$ 5,862.33
54822	03 Microfonos profesional inalambrico	\$ 22,945.00
1402	Expansor, Wirestorm HDBACA T4K UHD	\$ 11,426.00
28848	TELEVISOR LG ELECTRONICS MOD. 50LH5730 SMART 50"	\$ 9,648.78
	Lote compuesto por: STACKABLES PLYOMETRIC BOXES, TRAINING ROPE 16,26 Y 33 LBS , TRX SUSPENSIÓN TRAINING, Y OTROS SEGÚN	
94	Factura 94	\$ -
	Lote compuesto por: (4) MESAS PARA futbolito de madera con pelotas (anticipo)	
8969		\$ 189.47
	Lote compuesto por: (4) MESAS PARA futbolito de madera con pelotas (anticipo)	
8988		\$ 189.47
	Lote compuesto por: (2) Bicicletas spining Modelo HP spo 810 , (2) Elipticas proform mod 510E , Caminadora Pro form 790-t y (1)	
1269	Caminadora horizontal ct 9-1	\$ 54,801.88

87.41



Secretaría de
Finanzas y Tesorería
General del Estado



Informe de Avance de Gestión Financiera del Primer Trimestre 2018

1998	4 canastas para basquet bol portatil Life time 44" y 4 Postes metalicos Voley bol metalicos	\$ 28,895.60
15734	(5) Camaras de video Marca Canon Modelo Vixia hf R62	\$ 4,509.82
15724	(2) Camaras Power Shot ELPH 160 HS Silver Serie 21022060032039	\$ 510.66
351894	Camara fotografica digital Canon EOS Rebel T5i, 18MP, Video Full HD, Visor móvil de 3.0"	\$ 9,732.67
13791	70 Camaras, 4 Grabadores, 4 Pantallas para CCTV de 27" Intalación y M.O.	\$ 202,015.09
455/466	LENTE CANNON EF 40mm f/2.8 STM Y KIT DE 2 LAMPARAS DE 600LED CON TRIPIE, BATERIA, CARGADOR Y ADAPT.	\$ 6,627.66
14325	70 Camaras, 4 Grabadores, 4 Pantallas para CCTV de 27" Intalación y M.O.	\$ 208,981.54
2849	CAMARA CANON EOS REBEL T51 EF-S 18-35 MM IS STM	\$ 23,769.37
180	(Anticipo)Tres esferas de PVC imitacion Cantera con base de 140x140 cms	\$ -
181	(Finiquito)Tres esferas de PVC imitacion Cantera con base de 140x140 cms	\$ -
3552	(2) Rejas para Kill House , Medidad 2.94 x 3.97 mts y de 3.23 x 3.20 mts , con varilla de 3/4 " y Ptr de 11/2"	\$ 25,517.10
3554	Cabaña Bodega y torre construida de madera , medidas de 4 x 16 , de 2 piso, Campo Gotcha	\$ 7,868.67
3706	Cabaña Prototipo 1 construida de madera , medidas de 12 x 18 , de 1 piso, Campo Gotcha	\$ 8,703.98
4004	Cabaña Prototipo 1 construida de madera , medidas de 12 x 18 , de 1 piso, Campo Gotcha	\$ 12,762.42

87.42



Secretaría de
Finanzas y Tesorería
General del Estado



11149	Lote de 24 sillas , 11 mesa polivalente de 60 x 160 , y 2 mesas de juntas en polivalente , mesa de trabajo , 24 sillones ejecutivos , 1 sillón ejecutivo ,12 estaciones de trabajo y dos sofás de 3 plazas , (Edificio Postrado)	\$	86,559.51
22970	Lote de (6)mesas en melamina tipo abatible y (10) sillones ejecutivos en vista piel negro para servir en nueva aula de Postgrado	\$	42,031.44
2221	04 Mesas de futbol y 04 mesas de pin pon.	\$	42,108.00
3195	Unidad transformadora de Pared que incluye Otoscopio , Oftalmoscopio, 2 Estuche de diagnostico , y 3 Lampara de reflejos	-\$	416.94
1999	Lote de : 3 Otoscopio,3 Estuches para pan optic,2 Baumanometros,3 Mango recto , y 3 Pan Optic Oftalmoscopio	\$	17,251.85
117	3 Estetoscopio Litman Clasic II , y (5 Sillas de ruedas	\$	7,275.71
291	Mesa de exploración Marca futuro	\$	2,706.67
10116	Mesa de Pasteur en acero inoxidable , con cajón	\$	2,262.77
2320	Mesa con tarja en acero inoxidable , medidas de 70x150x90 cms de alto	\$	6,090.00
2321	Vitrina con 3 puertas de cristal y 3 cajones , medidas de : 40x150 x 198 cms de alto 3 cajones y 4 entrepaños CANCELADA \$48,998.40	\$	1,224.96
9554	Camilla clínica para ambulancia	\$	41,629.50
91	Bascula Multifuncional ,Marca MS Medi data Series Cap 200 Kgs x 0.05 Kgs 400 LBS x 0.1 Lbs	\$	3,770.00
1334	Compresor Marca Evans , de 1.5 HP , Tanque de 108 Lts Tipo Portatil	\$	3,082.17
33418	Motobomba CENTRIFUGA 15 HP 3600 RPM Marca Barnes (ANTICIPO)	\$	12,739.70
33470	Motobomba CENTRIFUGA 15 HP 3600 RPM Marca Barnes (FINIQUITO)	\$	12,739.70
582	Tanque de Presion para sistema hidroneumatico cap 119 gañones o 450 Lts 125 PSI anticipo	\$	11,484.00

87.43



Secretaría de
Finanzas y Tesorería
General del Estado



Informe de Avance de Gestión Financiera del Primer Trimestre 2018

583	Tanque de Presion para sistema hidroneumatico cap 119 gañones o 450 Lts 125 PSI anticipo	\$ 11,484.00
28745	Bomba centrifuga para agua Marca Barnes succ 2" x desc 1 1/2 " Mod 1B 1 1/2	\$ 10,629.08
B36	Barra fria a hielo de 4 enteros , medidas 1.48x.76x.90 mts con cubierta y tanque de acero inoxidable (anticipo)	\$ 6,426.40
B53	Barra fria a hielo de 4 enteros , medidas 1.48x.76x.90 mts con cubierta y tanque de acero inoxidable (finiquito)	\$ 6,493.34
1311	(2) Mesas o barras de servicio calientes a gas para 7 insertos , medidas de : .76x2.58 x .90 mts de alto (anticipo)	\$ 20,463.55
1424	(2) Mesas o barras de servicio calientes a gas para 7 insertos , medidas de : .76x2.58 x .90 mts de alto (finiquito)	\$ 20,676.71
1286	(2) Minisplit , Marca Carrier , de 2 Tons de Refr .	\$ -
1335	Instalacion de las dos unidades minisplit Carrier de dos Tons de Refr (2) Aires Acondicionados , Cap 5 Tons de Refr. Marca Carrier Tipo	\$ -
5273	Paquete cap 60,000 Tons de Refr .	\$ 74,907.00
2214	Minisplit Marca Mirage, 1.5 Ton de Ref . 220 volts , Frio y Calor (4) Cortinas de Aire , Marca Palau , Cas -48 , (1) Cortina de Aire Marca	\$ 380.02
11763	Soler y Papau , CAF-36	\$ 21,267.09
3512	(32) Equipos Minisplit , Marca AUX , (Anticipo)	\$ 14,786.13
3512	(32) Equipos Minisplit , Marca AUX , (Finiquito)	\$ 14,786.13
4527	(4) Cortinas de Aire (Anticipo), Marca Palau , Cal -48 , (1) Cortina de Aire Marca Soler y Papau , CAI-36	\$ 20,947.55
4533	(4) Cortinas de Aire (Finiquito), Marca Palau , Cal -48 , (1) Cortina de Aire Marca Soler y Papau , CAI-36	\$ 20,947.55

87.44



Secretaría de
Finanzas y Tesorería
General del Estado



Informe de Avance de Gestión Financiera del Primer Trimestre 2018

113491	Frigobar , de 4 FFt3 Modelo Ma 004y07 Marca Mabe , Medidas de 50x50x50 cms	\$	1,918.58
22260	Calentador o Boiler , Marca Calorex Modelo G-60,	\$	4,670.81
4137	Minisplit , de 2 Toneladas de Ref. Marca Mirage .	\$	3,841.92
4338	(2) Minisplit de 1 Ton de Refr . Marca Mirage , Frio Calor , 220 Volts.	\$	5,760.56
	(2) aparatos Minisplit , Marca Mirage , Cap 2 Tons de Refr. Frio, Calor		
4517	.	\$	10,022.40
4585	Minisplit , Marca Mirage, Frio Calor de 1 Ton de Refr , 220 Volts .	\$	2,808.98
4596	Minisplit , Marca Mirage, Frio Calor de 1.5 Ton de Refr , 220 Volts .	\$	3,735.20
4597	Minisplit , Marca Mirage, Frio Calor de 1 Ton de Refr , 220 Volts .	\$	2,652.53
140	Instalacion de Minisplit , Marca Mirage, Frio Calor de 1 Ton de Refr , 220 Volts .	\$	3,504.17
460	Calentador comercial Marca Calorex -Duragas Modelo D80-512CXP Cap 300 Lts. Anticipo	\$	32,698.28
464	Calentador comercial Marca Calorex -Duragas Modelo D80-512CXP Cap 300 Lts. Finiquito	\$	32,698.28
5605	Minisplit Marca Mirage cap 2 Tons o 24000 Btu Mod. EXCC261J	\$	6,250.54
	Minisplit Marca MIRAGE Aasolut X36 , cap 3 Tons o 36000 Btu Mod. EXC361T	\$	15,200.83
439		\$	15,200.83
468	Minisplit Marca MIRAGE X3 , cap 1 Ton o 12000 Btu Mod. EXC121J	\$	4,848.80
469	Minisplit Marca MIRAGE X3 , cap 1 Ton o 12000 Btu Mod. XC121J	\$	4,848.80
81215 y 8335	Boiler calorex gas lp capacidad 80 gal. Mod. 080	\$	375,840.00
860	BOILER GAS BUTANO CALOREX G60GEN	\$	9,529.13

87.45



Secretaría de
Finanzas y Tesorería
General del Estado



Informe de Avance de Gestión Financiera del Primer Trimestre 2018

19165	(50) Radios Kenwood Mod TK2000K VHF 16C 5 Watts Completos Series B5100099 a B5100108 B5103219 a B5103228 B5801501 a B5801510 B5801581 a B5801590 B5801631 a B5801640	\$ 61,858.93
29288	Cargador de Baterias Marca Truoer cap 12 Volts 200 amperes modelo Carba 200	\$ 5,324.40
1114	(2) Calentadores Marca Masster Cal (ANTICIPO 1) Mod LLC 400 , (2) Calentadores Marca Master Cal Modelo LC-650 Equipados con Tanques de almacenamiento, equipos de bombeo , tuberias e instalaciones	\$ -
1029	(2) Calentadores Marca Masster Cal (ANTICIPO 2) Mod LLC 400 , (2) Calentadores Marca Master Cal Modelo LC-650 Equipados con Tanques de almacenamiento, equipos de bombeo , tuberias e instalaciones	\$ -
1727	(2) Calentadores Marca Masster Cal (ANTICIPO 3) Mod LLC 400 , (2) Calentadores Marca Master Cal Modelo LC-650 Equipados con Tanques de almacenamiento, equipos de bombeo , tuberias e instalaciones	\$ -
1605	Escalera de Plataforma Marca Cuprum , 3 Peldaños , con ruedas , construccion de aluminio	\$ 889.33
30183	Compresor para aire Marca Truper portatil de 3 hP Modelo Comp 25 L	\$ 2,216.76
60421	Bomba de Vacio marca Uniweco , mod. HVP8 Serie 150326 de 8 CFM	\$ 5,798.26
40166	Martillo demoleedor Marca Makita , Mod. HM 1111C Consumo : 1300 WattsPeso 8 Kgs	\$ 8,458.33

87.46



Secretaría de
Finanzas y Tesorería
General del Estado



Informe de Avance de Gestión Financiera del Primer Trimestre 2018

29462	Motosierra Manual , Marca STHIL de 2.2 HP MS210 cal 16",	\$	3,894.03
60421	Equipo de oxi/acetileno chico	\$	2,866.17
51390	Gato hidraulico de lagarto 5 ton	\$	1,644.59
	(4) Contenedores de 4 ruedas , Marca DUST Color Verde , Para uso en		
25235	Lavanderia y Almacen , cap 660 Lts	\$	1,221.87
245	Asador de 2.5 x 1.00 mts .	\$	680.53
5378	Barra de servicio (anticipo)	\$	6,039.73
2404	Barra de servicio (finiquito)	\$	6,124.80
	(4) Sistema de control de acceso a comedor por medio de lector de huellas Sistema IBIX-UCONTROL 70 K , Incluye (8) Torniquetes y		
1520	Software (anticipo)	\$	195,158.40
	(4) Sistema de control de acceso a comedor por medio de lector de huellas Sistema IBIX-UCONTROL 70 K , Incluye (8) Torniquetes y		
1605	Software (finiquito)	\$	199,495.25

87.47



Secretaría de
Finanzas y Tesorería
General del Estado



Ley de Disciplina Financiera

87.49



Secretaría de
Finanzas y Tesorería
General del Estado



Informe de Avance de Gestión Financiera del Primer Trimestre 2018

Informe de Avance de Gestión Financiera del Primer Trimestre del 2018					
Estado de Situación Financiera Detallada-LDF					
Del 1 de Enero al 31 de Diciembre del 2018					
UNIVERSIDAD DE CIENCIAS DE LA SEGURIDAD DEL ESTADO DE NUEVO LEÓN					
(Pesos)					
Concepto	Primer Trim. 2018	ANUAL 2017	Concepto	Primer Trim. 2018	ANUAL 2017
ACTIVO			PASIVO		
Activo Circulante			Pasivo Circulante		
a) Efectivo y Equivalentes (a=a1+a2+a3+a4+a5+a6+a7)	7,727,941	6,660,660	a) Cuentas Por Pagar a Corto Plazo (a=a1+a2+a3+a4+a5+a6+a7+a8+a9)	4,606,791	6,673,829
a1) Efectivo	30,000	0	a1) Servicios Personales Por Pagar a Corto Plazo	434,426	986,757
a2) Bancos/tesorería	2,195,941	6,648,660	a2) Proveedores por Pagar a Corto Plazo	3,974,525	5,483,032
a3) Bancos/Dependencias y Otros	0	0	a3) Contratistas por otras Públicas por pagar a Corto Plazo	0	0
a4) Inversiones temporales (hasta 3 meses)	5,502,000	2,000	a4) Participaciones y Aportaciones por Pagar a Corto Plazo	0	0
a5) Depósitos de Fondos de terceros	0	0	a5) Transferencias Otorgadas por Pagar a Corto Plazo	0	0
a6) Depósitos de Fondos de Terceros en Garantía y/o Administración	0	0	a6) Intereses, Comisiones y Otros Gastos de la Deuda Pública por pagar a Corto Plazo	196,840	104,039
a7) Otros Efectivos Equivalentes	0	0	a7) Retenciones y Contribuciones por pagar a Corto Plazo	0	0
			a8) Devoluciones de la Ley de Ingresos por Pagar a Corto Plazo	0	0
			a9) Otras Cuentas por Pagar a Corto Plazo	0	0
b) Derechos a Recibir Efectivo y Equivalentes (b=b1+b2+b3+b4+b5+b6+b7)	186,363	6,698,821	b) Documentos por Pagar a Corto Plazo	0	0
b1) Inversiones Financieras a Corto Plazo	0	0	b1) Documentos Comerciales por Pagar a Corto Plazo	0	0
b2) Cuentas por Cobrar a Corto Plazo	180,453	6,316,313	b2) Documentos Comerciales por pagar a Corto Plazo	0	0
b3) Deudores Diversos por Cobrar a Corto Plazo	4,910	282,508	b3) Otros Documentos por Pagar a Corto Plazo	0	0
b4) Ingresos por recuperar a Corto Plazo	0	0			
b5) Prestamos otorgados a Corto Plazo	0	0	c) Porción a Corto Plazo de la Deuda Pública a Largo Plazo (c=c1+c2)	0	0
b6) Prestamos otorgados a Corto Plazo	0	0	c1) Porción a Corto Plazo de la Deuda Pública	0	0
b7) Otros Derechos a Recibir Efectivo y Equivalentes a Corto Plazo	0	0	c2) Porción a Corto Plazo de Arrendamiento Financiero	0	0
			d) Títulos y Valores a Corto Plazo		
			e) Pasivos Diferidos a Corto Plazo (de=e1+e2+e3)	3,000	0
			e1) Ingresos Cobrados por Adelantado a Corto Plazo	3,000	0
			e2) Intereses Cobrados por Adelantado a Corto Plazo	0	0
			e3) Otros pasivos Diferidos a Corto Plazo	0	0
c) Derechos a Recibir Bienes o Servicios (c=c1+c2+c3+c4+c5+c6+c7)	307,203	307,203	f) Fondos y Bienes de Terceros en Garantía y/o Administración a Corto Plazo	0	0
c1) Anticipo a Proveedores por Adquisición de Bienes y Prestación de Servicios a Corto Plazo	307,203	307,203	(f=f1+f2+f3+f4+f5+f6)	0	0
c2) Anticipo a Proveedores por Adquisición de Bienes inmuebles y Muebles a Corto Plazo	0	0	f1) Fondos de Garantía a Corto Plazo	0	0
c3) Anticipo a proveedores por Adquisición de Bienes Intangibles a Corto Plazo	0	0	f2) Fondos de Administración a Corto Plazo	0	0
c4) Anticipo a Contratistas por Obras Públicas a Corto Plazo	0	0	f3) Fondos de Contingencia a Corto Plazo	0	0
c5) Otros Derechos a Recibir Bienes y Servicios a Corto Plazo	0	0	f4) Fondos de Fideicomiso Mandatos y Contratos Análogos a Corto Plazo	0	0
d) Inventarios (d=d1+d2+d3+d4+d5)	0	0	f5) Otros Fondos de terceros en Garantía y/o Administración a Corto Plazo	0	0
d1) Inventario de Mercancías por Venta	0	0	f6) Vires y Bienes de garantía a Corto Plazo	0	0
d2) Inventario de Mercancías Terminadas	0	0	g) Provisiones a Corto Plazo (g=g1+g2+g3)	0	0
d3) Inventario de Mercancías en Proceso	0	0	g1) Provisión para demandas y Juicios	0	0
d4) Inventario de Materias Primas, Materiales y Suministros para Producción	0	0	g2) Provisión para Contingencias a Corto Plazo	0	0
d5) Bienes en Tránsito	0	0	g3) Otras Provisiones a Corto Plazo	0	0
e) Almacenes	3,790,710	3,990,552	h) Otros Pasivos a Corto Plazo (h=h1+h2+h3)	0	0
f) Estimación por Pérdida o Deterioro de Activos Circulantes = (f1+f2)	0	0	h1) Ingresos por Clasificar	0	0
f1) Estimación para Cuentas Incobrables por Derechos a Recibir Efectivo o Equivalentes	0	0	h2) Recaudación por Participar	0	0
f2) Estimación por Deterioro de Inventarios	0	0	h3) Otros pasivos Circulantes	0	0
g) Otros Activos Circulantes	0	0			
g1) Valores en Garantía	0	0			
g2) Bienes en Garantía (excluye depósitos de fondos)	0	0			
g3) Bienes Derivados de Embargos, Decoros, Aseguramientos y Dación en Pago	0	0			
g4) Adquisición con fondos de Terceros	0	0	IIA. Total de Pasivo Circulante (IIA= a+b+c+d+e+f+g+h)	\$4,606,791	\$6,673,829

87.50



**Secretaría de
Finanzas y Tesorería
General del Estado**

Informe de Avance de Gestión Financiera del Primer Trimestre 2018



	12,011,217	17,547,236		
I. Total de Activos Circulantes (IA = a+b+c+d+e+f+g)			Pasivo No Circulante	
Activo No Circulante			a. Cuentas por Pagar a Largo Plazo	0
a. Inversiones Financieras a Largo Plazo	0	0	b. Documentos por Pagar a Largo Plazo	0
b. Derechos a Recibir Efectivo o Equivalentes a Largo Plazo	439,536	439,536	c. Deuda Pública a Largo Plazo	0
c. Bienes Inmuebles, Infraestructura y Construcciones en Proceso	0	0	d. Pasivos Diferidos a Largo Plazo	0
d. Bienes Inmuebles	20,224,163	19,931,294	e. Fondos y Bienes de Terceros en Garantía y/o en Administración a Largo Plazo	0
e. Activos Intangibles	1,256,647	1,256,647	f. Provisiones a Largo Plazo	577,412
f. Depreciación, Deterioro y Amortización Acumulada de Bienes	(16,457,094)	(15,809,665)		553,454
g. Activos Diferidos	0	0		
h. Estimación por Pérdida o Deterioro de Activos no Circulantes	0	0		
i. Otros Activos no Circulantes	0	0		
IB. Total de Activos no Circulantes (IB = a+b+c+d+e+f+g+h+i)	\$5,463,252	\$5,817,812	II. Total de Pasivos No Circulantes (II = a+b+c+d+e+f)	\$577,412
				\$553,454
			II. Total del Pasivo (II = IA + II B)	\$5,186,203
				\$7,127,263
			HACIENDA PÚBLICA/PATRIMONIO	
			III A. Hacienda Pública/ Patrimonio Contribuido (III A = a+b+c+d)	\$3,980,659
			a. Aportaciones	0
			b. Donaciones de Capital	3,980,659
			c. Actualización de la Hacienda Pública/Patrimonio	0
			III B. Hacienda Pública/ Patrimonio Generado (III B = a+b+c+d+e)	\$8,307,606
			a. Resultados del Ejercicio (Ahorro / Desahorro)	(4,073,393)
			b. Resultados de Ejercicios Anteriores	12,381,000
			c. Revalúos	0
			d. Reservas	0
			e. Rectificaciones de Resultados de Ejercicios Anteriores	0
			III C. Exceso o Insuficiencia en la Actualización de La Hacienda Pública/Patrimonio	\$0
			III C = (a+b)	0
			a. Resultado por Posición Monetaria	0
			b. Resultado por Tenencia de Activos no Monetarios	0
			III: Total Hacienda Pública/Patrimonio (III = III A + III B + III C)	\$12,288,265
				\$16,237,796
I. Total del Activo (I = IA + IB)	\$17,474,469	\$23,365,048	IV. Total de Pasivo y Hacienda Pública/ Patrimonio (IV = II + III)	\$17,474,469
				\$23,365,048

Bajo protesta de decir verdad declaro que los Estados Financieros y sus Notas son razonablemente correctos y responsabilidad del emisor

Dr. José Zaragoza Huerta
 Rector

C.P. Ramiro Sánchez Velázquez
 Jefe de Contabilidad





Informe de Avance de Gestión Financiera del Primer Trimestre 2018

UNIVERSIDAD DE CIENCIAS DE LA SEGURIDAD DEL ESTADO DE NUEVO LEÓN
 Informe de Avance de Gestión Financiera del Primer Trimestre del 2018
 Estado Analítico de la Deuda y Otros Pasivos-LDF
 Del 1 de Enero al 31 de Marzo 2018 (b)
 (Pesos)

Denominación de las Deudas	Saldo al 31 de Diciembre 2015-1(d)	Disposiciones del Período (e)	Amortizaciones del Período (f)	Revaluaciones, Reclasificaciones y otros Ajustes (g)	Saldo Final del Período (h) H=d+e+f+g	Pago de Intereses del Período (i)	Pago de Comisiones y demás costos asociados durante el Período
1. Deuda Pública (1=A+B)	0	0	0	0	0	0	0
A. Corto Plazo (A=a1+a2+a3)	0	0	0	0	0	0	0
Deuda Interna							
a1) Instituciones de Crédito							
a2) Títulos y Valores:							
a3) Arrendamientos Financieros							
B. Largo Plazo (B=b41+b2+b3)				0	0	0	0
b1) Instituciones de Crédito							
b2) Títulos y Valores:							
b3) Arrendamientos Financieros							
2. Otros Pasivos:							
3. Total Deuda y Otros Pasivos (3=1+2)	0	0	0	0	0	0	0
4.- Deuda Contingente ¹ (informativo)							
A. Deuda Contingente 1							
B. Deuda Contingente 1							
C. Deuda Contingente XXX							
5.- Valor de Instrumentos Bono cupon Cero ² (informativo)							
A. Instrumento Bono Cupon Cero 1							
B. Instrumento Bono Cupon Cero 2							
C. Instrumento Bono Cupon Cero XX							

NO APLICA

87.52



Secretaría de Finanzas y Tesorería General del Estado



Informe de Avance de Gestión Financiera del Primer Trimestre 2018

1 Se refiere acualquier financiamiento sin fuente o garantía de pago definida, que sea asumida de manera solidaria o subsidiaria por las entidades Federativas con sus Municipios, organismos descentralizados y empresas en participación estatal mayoritaria y fidecomisos, locales o municipales, y por los Municipios con sus respectivos organismos descentralizados y empresas de participación municipal mayoritaria

2 Se refiera al valor del Bono Cupon Cero que respalda el pago de los Créditos asociados al mismo

Obligaciones a Corto Plazo (k)	Monto Contratado (l)	Plazo Pactado (m)	Tasa de Interés (n)	Comisiones y Costos Relacionados (o)	Tasa Efectiva (p)
6. Obligaciones a Corto Plazo (Informativo)					
A. Crédito 1					
B. Crédito 2					
C. Crédito XX					

87.53



Secretaría de
Finanzas y Tesorería
General del Estado



Informe de Avance de Gestión Financiera del Primer Trimestre 2018

UNIVERSIDAD DE CIENCIAS DE LA SEGURIDAD DEL ESTADO DE NUEVO LEÓN
Informe de Avance de Gestión Financiera del Primer Trimestre del 2018
Informe Analítico de Obligaciones Diferentes de Financiamiento-LDF
Del 1 de Enero al 31 de Marzo de 2018

(Pesos)

Denominación de las Obligaciones Diferentes de Financiamiento (c)	Fecha del Contrato (d)	Fecha de inicio de operación del proyecto (e)	Fecha de vencimiento (f)	Monto de la Inversión pactado (g)	Plazo Pactado (h)	Monto promedio mensual del pago de la contraprestación (i)	Monto promedio mensual del pago de la contraprestación correspondiente al pago de inversión (j)	Monto pagado de la inversión al XX de XXXX de 20XX (k)	Monto pagado de la inversión actualizado al XX de XXXX de 20XX (l)	Saldo pendiente por pagar de la inversión al XX de XXXX de 20XX (m=g-l)
A. Asociaciones Público privadas										
(APP's) A=a+b+c+d)	0	0	0	0	0	0	0	0	0	0
a) APP 1	0	0	0	0	0	0	0	0	0	0
b) APP 2	0	0	0	0	0	0	0	0	0	0
c) APP 3	0	0	0	0	0	0	0	0	0	0
d)APP XX	0	0	0	0	0	0	0	0	0	0
B. Otros Instrumentos (B=a+b+c+d)										
	0	0	0	0	0	0	0	0	0	0
a) Otro Instrumento 1	0	0	0	0	0	0	0	0	0	0
b) Otro Instrumento 2	0	0	0	0	0	0	0	0	0	0
c) Otro Instrumento 3	0	0	0	0	0	0	0	0	0	0
d) Otro Instrumento XX	0	0	0	0	0	0	0	0	0	0
C. Total de Obligaciones Diferentes de Financiamiento (C=A+B)										
	0	0	0	0	0	0	0	0	0	0

NO APLICA

87.54



Secretaría de
Finanzas y Tesorería
General del Estado



Informe de Avance de Gestión Financiera del Primer Trimestre 2018

Universidad de Ciencias de la Seguridad de Nuevo León (a)
 Informe de Avance de Gestión Financiera del Primer Trimestre del 2018
 Balance Presupuestario - LDF
 Del 1 de Enero al 31 de Marzo de 2018 (b)
 (PESOS)

Concepto (c)	Estimado/ Aprobado (d)	Devengado	Recaudado/ Pagado
A. Ingresos Totales (A = A1+A2+A3)	96,407,432	13,481,286	13,481,286
A1. Ingresos de Libre Disposición	96,407,432	13,481,286	13,481,286
A2. Transferencias Federales Etiquetadas			
A3. Financiamiento Neto	0	0	0
B. Egresos Presupuestarios¹ (B = B1+B2)	96,407,432	18,067,168	16,809,534
B1. Gasto No Etiquetado (sin incluir Amortización de la Deuda Pública)	96,407,432	18,067,168	16,809,534
B2. Gasto Etiquetado (sin incluir Amortización de la Deuda Pública)			
C. Remanentes del Ejercicio Anterior (C = C1 + C2)		0	0
C1. Remanentes de Ingresos de Libre Disposición aplicados en el periodo			
C2. Remanentes de Transferencias Federales Etiquetadas aplicados en el periodo			
I. Balance Presupuestario (I = A - B + C)	0	(4,585,882)	(3,328,248)
II. Balance Presupuestario sin Financiamiento Neto (II = I - A3)	0	(4,585,882)	(3,328,248)
III. Balance Presupuestario sin Financiamiento Neto y sin Remanentes del Ejercicio Anterior (III = II - C)	0	(4,585,882)	(3,328,248)

Concepto	Aprobado	Devengado	Pagado
E. Intereses, Comisiones y Gastos de la Deuda (E = E1+E2)	0	0	0
E1. Intereses, Comisiones y Gastos de la Deuda con Gasto No Etiquetado			
E2. Intereses, Comisiones y Gastos de la Deuda con Gasto Etiquetado			
IV. Balance Primario (IV = III - E)	0	(4,585,882)	(3,328,248)

87.55



Secretaría de
Finanzas y Tesorería
General del Estado



Informe de Avance de Gestión Financiera del Primer Trimestre 2018

Concepto	Estimado/ Aprobado	Devengado	Recaudado/ Pagado
F. Financiamiento (F = F1 + F2)	0	0	0
F1. Financiamiento con Fuente de Pago de Ingresos de Libre Disposición			
F2. Financiamiento con Fuente de Pago de Transferencias Federales Etiquetadas			
G. Amortización de la Deuda (G = G1 + G2)	0	0	0
G1. Amortización de la Deuda Pública con Gasto No Etiquetado			
G2. Amortización de la Deuda Pública con Gasto Etiquetado			
A3. Financiamiento Neto (A3 = F - G)	0	0	0

Concepto	Estimado/ Aprobado	Devengado	Recaudado/ Pagado
A1. Ingresos de Libre Disposición	96,407,432	13,481,286	13,481,286
A3.1 Financiamiento Neto con Fuente de Pago de Ingresos de Libre Disposición (A3.1 = F1 - G1)	0	0	0
F1. Financiamiento con Fuente de Pago de Ingresos de Libre Disposición	0	0	0
G1. Amortización de la Deuda Pública con Gasto No Etiquetado	0	0	0
B1. Gasto No Etiquetado (sin incluir Amortización de la Deuda Pública)	96,407,432	18,067,168	16,809,534
C1. Remanentes de Ingresos de Libre Disposición aplicados en el periodo	0	0	0
V. Balance Presupuestario de Recursos Disponibles (V = A1 + A3.1 - B1 + C1)	0	(4,585,882)	(3,328,248)
VI. Balance Presupuestario de Recursos Disponibles sin Financiamiento Neto (VI = V - A3.1)	0	(4,585,882)	(3,328,248)

87.56



Secretaría de
Finanzas y Tesorería
General del Estado



Informe de Avance de Gestión Financiera del Primer Trimestre 2018

Concepto	Estimado/ Aprobado	Devengado	Recaudado/ Pagado
A2. Transferencias Federales Etiquetadas	0	0	0
A3.2 Financiamiento Neto con Fuente de Pago de Transferencias Federales Etiquetadas (A3.2 = F2 - G2)	0	0	0
F2. Financiamiento con Fuente de Pago de Transferencias Federales Etiquetadas	0	0	0
G2. Amortización de la Deuda Pública con Gasto Etiquetado	0	0	0
B2. Gasto Etiquetado (sin incluir Amortización de la Deuda Pública)	0	0	0
C2. Remanentes de Transferencias Federales Etiquetadas aplicados en el periodo		0	0
VII. Balance Presupuestario de Recursos Etiquetados (VII = A2 + A3.2 - B2 + C2)	0	0	0
VIII. Balance Presupuestario de Recursos Etiquetados sin Financiamiento Neto (VIII = VII - A3.2)	0	0	0

87-57



Secretaría de
Finanzas y Tesorería
General del Estado



Informe de Avance de Gestión Financiera del Primer Trimestre 2018

Universidad de Ciencias de la Seguridad de Nuevo León (a) Informe de Avance de Gestión Financiera del Primer Trimestre del 2018 Estado Analítico de Ingresos Detallado - LDF Del 1 de Enero al 31 de Marzo de 2018 (b) (PESOS)						
Concepto (c)	Ingreso					Diferencia (e)
	Estimado (d)	Ampliaciones/ (Reducciones)	Modificado	Devengado	Recaudado	
Ingresos de Libre Disposición			0			0
A. Impuestos			0			0
B. Cuotas y Aportaciones de Seguridad Social			0			0
C. Contribuciones de Mejoras			0			0
D. Derechos			0			0
E. Productos			0			0
F. Aprovechamientos			0			0
G. Ingresos por Ventas de Bienes y Servicios			0			0
H. Participaciones (H=h1+h2+h3+h4+h5+h6+h7+h8+h9+h10+h11)	0	0	0	0	0	0
h1) Fondo General de Participaciones			0			0
h2) Fondo de Fomento Municipal			0			0
h3) Fondo de Fiscalización y Recaudación			0			0
h4) Fondo de Compensación			0			0
h5) Fondo de Extracción de Hidrocarburos			0			0
h6) Impuesto Especial Sobre Producción y Servicios			0			0
h7) 0.136% de la Recaudación Federal Participable			0			0
h8) 3.17% Sobre Extracción de Petróleo			0			0
h9) Gasolinas y Diésel			0			0
h10) Fondo del Impuesto Sobre la Renta			0			0
h11) Fondo de Estabilización de los Ingresos de las Entidades Federativas			0			0
I. Incentivos Derivados de la Colaboración Fiscal (I=i1+i2+i3+i4+i5)	0	0	0	0	0	0
i1) Tenencia o Uso de Vehículos			0			0
i2) Fondo de Compensación ISAN			0			0
i3) Impuesto Sobre Automóviles Nuevos			0			0
i4) Fondo de Compensación de Repecos-Intermedios			0			0
i5) Otros Incentivos Económicos			0			0
J. Transferencias	96,407,432	0	96,407,432	13,481,286	13,481,286	(82,926,146)
K. Convenios	0	0	0	0	0	0
k1) Otros Convenios y Subsidios			0			0
L. Otros Ingresos de Libre Disposición (L=l1+l2)	0	0	0	0	0	0
l1) Participaciones en Ingresos Locales			0			0
l2) Otros Ingresos de Libre Disposición			0			0
I. Total de Ingresos de Libre Disposición (I=A+B+C+D+E+F+G+H+I+J+K+L)	96,407,432	0	96,407,432	13,481,286	13,481,286	(82,926,146)

87.58



**Secretaría de
Finanzas y Tesorería
General del Estado**



Informe de Avance de Gestión Financiera del Primer Trimestre 2018

Ingresos Excedentes de Ingresos de Libre Disposición						
Transferencias Federales Etiquetadas						
A. Aportaciones (A=a1+a2+a3+a4+a5+a6+a7+a8)	0	0	0	0	0	0
a1) Fondo de Aportaciones para la Nómina Educativa y Gasto Operativo			0			0
a2) Fondo de Aportaciones para los Servicios de Salud			0			0
a3) Fondo de Aportaciones para la Infraestructura Social			0			0
a4) Fondo de Aportaciones para el Fortalecimiento de los Municipios y de las Demarcaciones Territoriales del Distrito Federal			0			0
a5) Fondo de Aportaciones Múltiples			0			0
a6) Fondo de Aportaciones para la Educación Tecnológica y de Adultos			0			0
a7) Fondo de Aportaciones para la Seguridad Pública de los Estados y del Distrito Federal			0			0
a8) Fondo de Aportaciones para el Fortalecimiento de las Entidades Federativas			0			0
B. Convenios (B=b1+b2+b3+b4)	0	0	0	0	0	0
b1) Convenios de Protección Social en Salud			0			0
b2) Convenios de Descentralización			0			0
b3) Convenios de Reasignación			0			0
b4) Otros Convenios y Subsidios			0			0
C. Fondos Distintos de Aportaciones (C=c1+c2)	0	0	0	0	0	0
c1) Fondo para Entidades Federativas y Municipios Productores de Hidrocarburos			0			0
c2) Fondo Minero			0			0
D. Transferencias, Subsidios y Subvenciones, y Pensiones y Jubilaciones			0			0
E. Otras Transferencias Federales Etiquetadas			0			0

87.59



Secretaría de Finanzas y Tesorería General del Estado



Informe de Avance de Gestión Financiera del Primer Trimestre 2018

II. Total de Transferencias Federales Etiquetadas (II = A + B + C + D + E)	0	0	0	0	0	0
III. Ingresos Derivados de Financiamientos (III = A)	0	0	0	0	0	0
A. Ingresos Derivados de Financiamientos			0			0
IV. Total de Ingresos (IV = I + II + III)	96,407,432	0	96,407,432	13,481,286	13,481,286	(82,926,146)
Datos Informativos						
1. Ingresos Derivados de Financiamientos con Fuente de Pago de Ingresos de Libre Disposición			0			0
2. Ingresos Derivados de Financiamientos con Fuente de Pago de Transferencias Federales Etiquetadas			0			0
3. Ingresos Derivados de Financiamientos (3 = 1 + 2)	0	0	0	0	0	0

87.60



Secretaría de
Finanzas y Tesorería
General del Estado



Informe de Avance de Gestión Financiera del Primer Trimestre 2018

Universidad de Ciencias de la Seguridad de Nuevo León (a)
Informe de Avance de Gestión Financiera del Primer Trimestre del 2018
Estado Analítico del Ejercicio del Presupuesto de Egresos Detallado - LDF
Clasificación por Objeto del Gasto (Capítulo y Concepto)
Del 1 de Enero al 31 de Marzo de 2018 (b)
(PESOS)

Concepto (c)	Egresos					Subejercicio (e)
	Aprobado (d)	Ampliaciones/ (Reducciones)	Modificado	Devengado	Pagado	
I. Gasto No Etiquetado (I=A+B+C+D+E+F+G+H+I)	96,407,432	0	96,407,432	18,067,168	16,809,534	78,340,264
A. Servicios Personales (A=a1+a2+a3+a4+a5+a6+a7)	33,350,770	0	33,350,770	8,004,621	7,815,711	25,346,149
a1) Remuneraciones al Personal de Carácter Permanente	12,656,210	0	12,656,210	3,433,261	3,433,261	9,222,948
a2) Remuneraciones al Personal de Carácter Transitorio	15,000,000	0	15,000,000	2,672,657	2,483,747	12,327,343
a3) Remuneraciones Adicionales y Especiales	2,798,878	0	2,798,878	1,060,861	1,060,861	1,738,017
a4) Seguridad Social	2,270,422	0	2,270,422	586,550	586,550	1,683,872
a5) Otras Prestaciones Sociales y Económicas	625,260	0	625,260	251,292	251,292	373,968
a6) Previsiones			0			0
a7) Pago de Estímulos a Servidores Públicos			0			0
B. Materiales y Suministros (B=b1+b2+b3+b4+b5+b6+b7+b8+b9)	43,009,097	310,000	43,319,097	7,111,250	6,356,244	36,207,847
b1) Materiales de Administración, Emisión de Documentos y Artículos Oficiales	3,538,063	0	3,538,063	626,368	172,984	2,911,695
b2) Alimentos y Utensilios	35,699,324	0	35,699,324	5,676,009	5,658,602	30,023,315
b3) Materias Primas y Materiales de Producción y Comercialización	302	0	302	0	0	302
b4) Materiales y Artículos de Construcción y de Reparación	588,042	0	588,042	89,943	48,430	498,099
b5) Productos Químicos, Farmacéuticos y de Laboratorio	812,277	0	812,277	48,262	0	764,015
b6) Combustibles, Lubricantes y Aditivos	1,250,000	0	1,250,000	302,116	302,116	947,884
b7) Vestuario, Blancos, Prendas de Protección y Artículos Deportivos	1,015,612	300,000	1,315,612	297,888	148,944	1,017,724
b8) Materiales y Suministros Para Seguridad			0			0
b9) Herramientas, Refacciones y Accesorios Menores	105,477	10,000	115,477	70,663	25,167	44,814
C. Servicios Generales (C=c1+c2+c3+c4+c5+c6+c7+c8+c9)	17,667,565	(360,000)	17,307,565	2,658,427	2,522,548	14,649,138
c1) Servicios Básicos	6,064,026	(10,000)	6,054,026	996,853	921,553	5,057,173
c2) Servicios de Arrendamiento	235,623	0	235,623	25,311	0	210,312
c3) Servicios Profesionales, Científicos, Técnicos y Otros Servicios	3,425,649	(300,000)	3,125,649	152,086	147,542	2,973,563
c4) Servicios Financieros, Bancarios y Comerciales	172,011	0	172,011	99,307	99,307	72,704
c5) Servicios de Instalación, Reparación, Mantenimiento y Conservación	5,600,288	0	5,600,288	873,734	847,649	4,726,554
c6) Servicios de Comunicación Social y Publicidad	207,853	0	207,853	0	0	207,853
c7) Servicios de Traslado y Viáticos	1,830,615	(60,000)	1,780,615	486,437	486,437	1,294,177
c8) Servicios Oficiales	91,735	0	91,735	9,512	4,872	82,223
c9) Otros Servicios Generales	39,766	0	39,766	15,187	15,187	24,579

87.61



**Secretaría de
Finanzas y Tesorería
General del Estado**



Informe de Avance de Gestión Financiera del Primer Trimestre 2018

D. Transferencias, Asignaciones, Subsidios y Otras Ayudas (D=d1+d2+d3+d4+d5+d6+d7+d8+d9)	0	0	0	0	0	0
d1) Transferencias Internas y Asignaciones al Sector Público			0			0
d2) Transferencias al Resto del Sector Público			0			0
d3) Subsidios y Subvenciones			0			0
d4) Ayudas Sociales			0			0
d5) Pensiones y Jubilaciones			0			0
d6) Transferencias a Fideicomisos, Mandatos y Otros Análogos			0			0
d7) Transferencias a la Seguridad Social			0			0
d8) Donativos			0			0
d9) Transferencias al Exterior			0			0
E. Bienes Muebles, Inmuebles e Intangibles (E=e1+e2+e3+e4+e5+e6+e7+e8+e9)	2,380,000	50,000	2,430,000	292,869	115,031	2,137,131
e1) Mobiliario y Equipo de Administración	800,000	50,000	850,000	283,179	105,340	566,821
e2) Mobiliario y Equipo Educativo y Recreativo	380,000	0	380,000	0	0	380,000
e3) Equipo e Instrumental Médico y de Laboratorio			0			0
e4) Vehículos y Equipo de Transporte			0			0
e5) Equipo de Defensa y Seguridad			0			0
e6) Maquinaria, Otros Equipos y Herramientas	1,200,000	0	1,200,000	9,691	9,691	1,190,309
e7) Activos Biológicos			0			0
e8) Bienes Inmuebles			0			0
e9) Activos Intangibles			0			0
F. Inversión Pública (F=f1+f2+f3)	0	0	0	0	0	0
f1) Obra Pública en Bienes de Dominio Público			0			0
f2) Obra Pública en Bienes Propios			0			0
f3) Proyectos Productivos y Acciones de Fomento			0			0
G. Inversiones Financieras y Otras Provisiones (G=g1+g2+g3+g4+g5+g6+g7)	0	0	0	0	0	0
g1) Inversiones Para el Fomento de Actividades Productivas			0			0
g2) Acciones y Participaciones de Capital			0			0
g3) Compra de Títulos y Valores			0			0
g4) Concesión de Préstamos			0			0
g5) Inversiones en Fideicomisos, Mandatos y Otros Análogos			0			0
Fideicomiso de Desastres Naturales (Informativo)			0			0
g6) Otras Inversiones Financieras			0			0
g7) Provisiones para Contingencias y Otras Erogaciones Especiales			0			0

87.62



Secretaría de
Finanzas y Tesorería
General del Estado



Informe de Avance de Gestión Financiera del Primer Trimestre 2018

H. Participaciones y Aportaciones (H=h1+h2+h3)	0	0	0	0	0	0	0
h1) Participaciones							
h2) Aportaciones							
h3) Convenios							
I. Deuda Pública (I=i1+i2+i3+i4+i5+i6+i7)	0	0	0	0	0	0	0
i1) Amortización de la Deuda Pública							
i2) Intereses de la Deuda Pública							
i3) Comisiones de la Deuda Pública							
i4) Gastos de la Deuda Pública							
i5) Costo por Coberturas							
i6) Apoyos Financieros							
i7) Adeudos de Ejercicios Fiscales Anteriores (ADEFAS)							
II. Gasto Etiquetado (II=A+B+C+D+E+F+G+H+I)	0	0	0	0	0	0	0
A. Servicios Personales (A=a1+a2+a3+a4+a5+a6+a7)	0	0	0	0	0	0	0
a1) Remuneraciones al Personal de Carácter Permanente							
a2) Remuneraciones al Personal de Carácter Transitorio							
a3) Remuneraciones Adicionales y Especiales							
a4) Seguridad Social							
a5) Otras Prestaciones Sociales y Económicas							
a6) Previsiones							
a7) Pago de Estímulos a Servidores Públicos							
B. Materiales y Suministros (B=b1+b2+b3+b4+b5+b6+b7+b8+b9)	0	0	0	0	0	0	0
b1) Materiales de Administración, Emisión de Documentos y Artículos Oficiales							
b2) Alimentos y Utensilios							
b3) Materias Primas y Materiales de Producción y Comercialización							
b4) Materiales y Artículos de Construcción y de Reparación							
b5) Productos Químicos, Farmacéuticos y de Laboratorio							
b6) Combustibles, Lubricantes y Aditivos							
b7) Vestuario, Blancos, Prendas de Protección y Artículos Deportivos							
b8) Materiales y Suministros Para Seguridad							
b9) Herramientas, Relaciones y Accesorios Menores							
C. Servicios Generales (C=c1+c2+c3+c4+c5+c6+c7+c8+c9)	0	0	0	0	0	0	0
c1) Servicios Básicos							
c2) Servicios de Arrendamiento							
c3) Servicios Profesionales, Científicos, Técnicos y Otros Servicios							
c4) Servicios Financieros, Bancarios y Comerciales							
c5) Servicios de Instalación, Reparación, Mantenimiento y Conservación							
c6) Servicios de Comunicación Social y Publicidad							
c7) Servicios de Traslado y Viáticos							
c8) Servicios Oficiales							
c9) Otros Servicios Generales							
D. Transferencias, Asignaciones, Subsidios y Otras Ayudas (D=d1+d2+d3+d4+d5+d6+d7+d8+d9)	0	0	0	0	0	0	0
d1) Transferencias Internas y Asignaciones al Sector Público							
d2) Transferencias al Resto del Sector Público							
d3) Subsidios y Subvenciones							
d4) Ayudas Sociales							
d5) Pensiones y Jubilaciones							
d6) Transferencias a Fideicomisos, Mandatos y Otros Análogos							
d7) Transferencias a la Seguridad Social							
d8) Donativos							
d9) Transferencias al Exterior							

87.63



**Secretaría de
Finanzas y Tesorería
General del Estado**



Informe de Avance de Gestión Financiera del Primer Trimestre 2018

E. Bienes Muebles, Inmuebles e Intangibles (E=e1+e2+e3+e4+e5+e6+e7+e8+e9)	0	0	0	0	0	0
e1) Mobiliario y Equipo de Administración			0			0
e2) Mobiliario y Equipo Educativo y Recreativo			0			0
e3) Equipo e Instrumental Médico y de Laboratorio			0			0
e4) Vehículos y Equipo de Transporte			0			0
e5) Equipo de Defensa y Seguridad			0			0
e6) Maquinaria, Otros Equipos y Herramientas			0			0
e7) Activos Biológicos			0			0
e8) Bienes Inmuebles			0			0
e9) Activos Intangibles			0			0
F. Inversión Pública (F=f1+e2+e3)	0	0	0	0	0	0
f1) Obra Pública en Bienes de Dominio Público			0			0
e2) Obra Pública en Bienes Propios			0			0
e3) Proyectos Productivos y Acciones de Fomento			0			0
G. Inversiones Financieras y Otras Provisiones (G=g1+g2+g3+g4+g5+g6+g7)	0	0	0	0	0	0
g1) Inversiones Para el Fomento de Actividades Productivas			0			0
g2) Acciones y Participaciones de Capital			0			0
g3) Compra de Títulos y Valores			0			0
g4) Concesión de Préstamos			0			0
g5) Inversiones en Fideicomisos, Mandatos y Otros Análogos			0			0
Fideicomiso de Desastres Naturales (Informativo)			0			0
g6) Otras Inversiones Financieras			0			0
g7) Provisiones para Contingencias y Otras Erogaciones Especiales			0			0
H. Participaciones y Aportaciones (H=h1+h2+h3)	0	0	0	0	0	0
h1) Participaciones			0			0
h2) Aportaciones			0			0
h3) Convenios			0			0
I. Deuda Pública (I=i1+i2+i3+i4+i5+i6+i7)	0	0	0	0	0	0
i1) Amortización de la Deuda Pública			0			0
i2) Intereses de la Deuda Pública			0			0
i3) Comisiones de la Deuda Pública			0			0
i4) Gastos de la Deuda Pública			0			0
i5) Costo por Coberturas			0			0
i6) Apoyos Financieros			0			0
i7) Adeudos de Ejercicios Fiscales Anteriores (ADEFAS)			0			0
III. Total de Egresos (III = I + II)	96,407,432	0	96,407,432	18,067,168	16,809,534	78,340,264

87.64



Secretaría de
Finanzas y Tesorería
General del Estado

Informe de Avance de Gestión Financiera del Primer Trimestre 2018

Universidad de Ciencias de la Seguridad de Nuevo León (a) Informe de Avance de Gestión Financiera del Primer Trimestre del 2018 Estado Analítico del Ejercicio del Presupuesto de Egresos Detallado - LDF Clasificación Administrativa Del 1 de Enero al 31 de Marzo de 2018 (b) (PESOS)						
Concepto (c)	Egresos					Subejercicio (e)
	Aprobado (d)	Ampliaciones/ (Reducciones)	Modificado	Devengado	Pagado	
I. Gasto No Etiquetado (I=A+B+C+D+E+F+G+H)	96,407,432	0	96,407,432	18,067,168	16,809,534	78,340,264
UNIVERSIDAD DE CIENCIAS DE LA SEGURIDAD	96,407,432	0	96,407,432	18,067,168	16,809,534	78,340,264
						0
						0
						0
						0
						0
						0
						0
						0
						0
						0
						0
						0
						0
						0
						0
						0
II. Gasto Etiquetado (II=A+B+C+D+E+F+G+H)	0	0	0	0	0	0
						0
						0
						0
						0
						0
						0
						0
						0
						0
III. Total de Egresos (III = I + II)	96,407,432	0	96,407,432	18,067,168	16,809,534	78,340,264

Informe de Avance de Gestión Financiera del Primer Trimestre 2018

Universidad de Ciencias de la Seguridad de Nuevo León (a) Informe de Avance de Gestión Financiera del Primer Trimestre del 2018 Estado Analítico del Ejercicio del Presupuesto de Egresos Detallado - LDF Clasificación Funcional (Finalidad y Función) Del 1 de Enero al 31 de Marzo de 2018 (b) (PESOS)						
Concepto (c)	Egresos					Subejercicio (e)
	Aprobado (d)	Ampliaciones/ (Reducciones)	Modificado	Devengado	Pagado	
I. Gasto No Etiquetado (I=A+B+C+D)	96,407,432	0	96,407,432	18,067,168	16,809,534	78,340,264
A. Gobierno (A=a1+a2+a3+a4+a5+a6+a7+a8)	96,407,432	0	96,407,432	18,067,168	16,809,534	78,340,264
a1) Legislación	96,407,432	0	96,407,432	18,067,168	16,809,534	78,340,264
a2) Justicia			0			0
a3) Coordinación de la Política de Gobierno			0			0
a4) Relaciones Exteriores			0			0
a5) Asuntos Financieros y Hacendarios			0			0
a6) Seguridad Nacional			0			0
a7) Asuntos de Orden Público y de Seguridad Interior			0			0
a8) Otros Servicios Generales			0			0
B. Desarrollo Social (B=b1+b2+b3+b4+b5+b6+b7)	0	0	0	0	0	0
b1) Protección Ambiental			0			0
b2) Vivienda y Servicios a la Comunidad			0			0
b3) Salud			0			0
b4) Recreación, Cultura y Otras Manifestaciones Sociales			0			0
b5) Educación			0			0
b6) Protección Social			0			0
b7) Otros Asuntos Sociales			0			0

87.66

Informe de Avance de Gestión Financiera del Primer Trimestre 2018

C. Desarrollo Económico (C=c1+c2+c3+c4+c5+c6+c7+c8+c9)	0	0	0	0	0	0
c1) Asuntos Económicos, Comerciales y Laborales en General			0			0
c2) Agropecuaria, Silvicultura, Pesca y Caza			0			0
c3) Combustibles y Energía			0			0
c4) Minería, Manufacturas y Construcción			0			0
c5) Transporte			0			0
c6) Comunicaciones			0			0
c7) Turismo			0			0
c8) Ciencia, Tecnología e Innovación			0			0
c9) Otras Industrias y Otros Asuntos Económicos			0			0
D. Otras No Clasificadas en Funciones Anteriores (D=d1+d2+d3+d4)	0	0	0	0	0	0
d1) Transacciones de la Deuda Pública / Costo Financiero de la Deuda			0			0
d2) Transferencias, Participaciones y Aportaciones Entre Diferentes Niveles y Ordenes de Gobierno			0			0
d3) Saneamiento del Sistema Financiero			0			0
d4) Adeudos de Ejercicios Fiscales Anteriores			0			0

87.67

Informe de Avance de Gestión Financiera del Primer Trimestre 2018

II. Gasto Etiquetado (II=A+B+C+D)	0	0	0	0	0	0
A. Gobierno (A=a1+a2+a3+a4+a5+a6+a7+a8)	0	0	0	0	0	0
a1) Legislación			0			0
a2) Justicia			0			0
a3) Coordinación de la Política de Gobierno			0			0
a4) Relaciones Exteriores			0			0
a5) Asuntos Financieros y Hacendarios			0			0
a6) Seguridad Nacional			0			0
a7) Asuntos de Orden Público y de Seguridad Interior			0			0
a8) Otros Servicios Generales			0			0
B. Desarrollo Social (B=b1+b2+b3+b4+b5+b6+b7)	0	0	0	0	0	0
b1) Protección Ambiental			0			0
b2) Vivienda y Servicios a la Comunidad			0			0
b3) Salud			0			0
b4) Recreación, Cultura y Otras Manifestaciones Sociales			0			0
b5) Educación			0			0
b6) Protección Social			0			0
b7) Otros Asuntos Sociales			0			0
C. Desarrollo Económico (C=c1+c2+c3+c4+c5+c6+c7+c8+c9)	0	0	0	0	0	0
c1) Asuntos Económicos, Comerciales y Laborales en General			0			0
c2) Agropecuaria, Silvicultura, Pesca y Caza			0			0
c3) Combustibles y Energía			0			0
c4) Minería, Manufacturas y Construcción			0			0
c5) Transporte			0			0
c6) Comunicaciones			0			0
c7) Turismo			0			0
c8) Ciencia, Tecnología e Innovación			0			0
c9) Otras Industrias y Otros Asuntos Económicos			0			0

Informe de Avance de Gestión Financiera del Primer Trimestre 2018

D. Otras No Clasificadas en Funciones Anteriores (D=d1+d2+d3+d4)	0	0	0	0	0	0
d1) Transacciones de la Deuda Publica / Costo Financiero de la Deuda			0			0
d2) Transferencias, Participaciones y Aportaciones Entre Diferentes Niveles y Ordenes de Gobierno			0			0
d3) Saneamiento del Sistema Financiero			0			0
d4) Adeudos de Ejercicios Fiscales Anteriores			0			0
III. Total de Egresos (III = I + II)	96,407,432	0	96,407,432	18,067,168	16,809,534	78,340,264

Informe de Avance de Gestión Financiera del Primer Trimestre 2018

Universidad de Ciencias de la Seguridad de Nuevo León (a) Informe de Avance de Gestión Financiera del Primer Trimestre del 2018 Estado Analítico del Ejercicio del Presupuesto de Egresos Detallado - LDF Clasificación de Servicios Personales por Categoría Del 1 de Enero al 31 de Enero de 2018 (b) (PESOS)						
Concepto (c)	Egresos					Subejercicio (e)
	Aprobado (d)	Ampliaciones/ (Reducciones)	Modificado	Devengado	Pagado	
I. Gasto No Etiquetado (I=A+B+C+D+E+F)	33,350,770	0	33,350,770	595,530	494,574	32,755,240
A. Personal Administrativo y de Servicio Público	33,350,770	0	33,350,770	595,530	494,574	32,755,240
B. Magisterio			0			0
C. Servicios de Salud (C=c1+c2)	0	0	0	0	0	0
c1) Personal Administrativo			0			0
c2) Personal Médico, Paramédico y afín			0			0
D. Seguridad Pública			0			0
E. Gastos asociados a la implementación de nuevas leyes federales o reformas a las mismas (E = e1 + e2)	0	0	0	0	0	0
e1) Nombre del Programa o Ley 1			0			0
e2) Nombre del Programa o Ley 2			0			0
F. Sentencias laborales definitivas			0			0
II. Gasto Etiquetado (II=A+B+C+D+E+F)	0	0	0	0	0	0
A. Personal Administrativo y de Servicio Público			0			0
B. Magisterio			0			0
C. Servicios de Salud (C=c1+c2)	0	0	0	0	0	0
c1) Personal Administrativo			0			0
c2) Personal Médico, Paramédico y afín			0			0
D. Seguridad Pública			0			0
E. Gastos asociados a la implementación de nuevas leyes federales o reformas a las mismas (E = e1 + e2)	0	0	0	0	0	0
e1) Nombre del Programa o Ley 1			0			0
e2) Nombre del Programa o Ley 2			0			0
F. Sentencias laborales definitivas			0			0
III. Total del Gasto en Servicios Personales (III = I + II)	33,350,770	0	33,350,770	595,530	494,574	32,755,240

Informe de Avance de Gestión Financiera del Primer Trimestre 2018

Universidad de Ciencias de la Seguridad de Nuevo León (a) Informe de Avance de Gestión Financiera del Primer Trimestre del 2018 Proyecciones de Ingresos - LDF (PESOS) (CIFRAS NOMINALES)						
Concepto (b)	Año en Cuestión 2019 (de iniciativa de Ley) (c)	2020 (d)	2021 (d)	2022 (d)	2023 (d)	2024 (d)
1. Ingresos de Libre Disposición (1=A+B+C+D+E+F+G+H+I+J+K+L)	101,227,804	106,289,194	111,603,654	117,183,837	123,043,028	129,195,180
A. Impuestos	0	0	0	0	0	0
B. Cuotas y Aportaciones de Seguridad Social	0	0	0	0	0	0
C. Contribuciones de Mejoras	0	0	0	0	0	0
D. Derechos	0	0	0	0	0	0
E. Productos	0	0	0	0	0	0
F. Aprovechamientos	0	0	0	0	0	0
G. Ingresos por Ventas de Bienes y Servicios	0	0	0	0	0	0
H. Participaciones	0	0	0	0	0	0
I. Incentivos Derivados de la Colaboración Fiscal	0	0	0	0	0	0
J. Transferencias	101,227,804	106,289,194	111,603,654	117,183,837	123,043,028	129,195,180
K. Convenios	0	0	0	0	0	0
L. Otros Ingresos de Libre Disposición	0	0	0	0	0	0
2. Transferencias Federales Etiquetadas (2=A+B+C+D+E)	0	0	0	0	0	0
A. Aportaciones	0	0	0	0	0	0
B. Convenios	0	0	0	0	0	0
C. Fondos Distintos de Aportaciones	0	0	0	0	0	0
D. Transferencias, Subsidios y Subvenciones, y Pensiones y Jubilaciones	0	0	0	0	0	0
E. Otras Transferencias Federales Etiquetadas	0	0	0	0	0	0
3. Ingresos Derivados de Financiamientos (3=A)	0	0	0	0	0	0
A. Ingresos Derivados de Financiamientos	0	0	0	0	0	0
4. Total de Ingresos Proyectados (4=1+2+3)	101,227,804	106,289,194	111,603,654	117,183,837	123,043,028	129,195,180
Datos Informativos						
1. Ingresos Derivados de Financiamientos con Fuente de Pago de Recursos de Libre Disposición	0	0	0	0	0	0
2. Ingresos derivados de Financiamientos con Fuente de Pago de Transferencias Federales Etiquetadas	0	0	0	0	0	0
3. Ingresos Derivados de Financiamiento (3 = 1 + 2)	0	0	0	0	0	0

Informe de Avance de Gestión Financiera del Primer Trimestre 2018

Universidad de Ciencias de la Seguridad de Nuevo León (a) Informe de Avance de Gestión Financiera del Primer Trimestre del 2018 Proyecciones de Egresos - LDF (PESOS) (CIFRAS NOMINALES)						
Concepto (b)	Año en Cuestión 2019 (de proyecto de presupuesto) (c)	2020 (d)	2021 (d)	2022 (d)	2023 (d)	2024 (d)
1. Gasto No Etiquetado (1=A+B+C+D+E+F+G+H+I)	101,227,804	106,289,194	111,603,654	117,183,837	123,043,028	129,195,180
A. Servicios Personales	0	0	0	0	0	0
B. Materiales y Suministros	0	0	0	0	0	0
C. Servicios Generales	0	0	0	0	0	0
D. Transferencias, Asignaciones, Subsidios y Otras Ayudas	101,227,804	106,289,194	111,603,654	117,183,837	123,043,028	129,195,180
E. Bienes Muebles, Inmuebles e Intangibles	0	0	0	0	0	0
F. Inversión Pública	0	0	0	0	0	0
G. Inversiones Financieras y Otras Provisiones	0	0	0	0	0	0
H. Participaciones y Aportaciones	0	0	0	0	0	0
I. Deuda Pública	0	0	0	0	0	0
2. Gasto Etiquetado (2=A+B+C+D+E+F+G+H+I)	0	0	0	0	0	0
A. Servicios Personales	0	0	0	0	0	0
B. Materiales y Suministros	0	0	0	0	0	0
C. Servicios Generales	0	0	0	0	0	0
D. Transferencias, Asignaciones, Subsidios y Otras Ayudas	0	0	0	0	0	0
E. Bienes Muebles, Inmuebles e Intangibles	0	0	0	0	0	0
F. Inversión Pública	0	0	0	0	0	0
G. Inversiones Financieras y Otras Provisiones	0	0	0	0	0	0
H. Participaciones y Aportaciones	0	0	0	0	0	0
I. Deuda Pública	0	0	0	0	0	0
3. Total de Egresos Projectados (3 = 1 + 2)	101,227,804	106,289,194	111,603,654	117,183,837	123,043,028	129,195,180

Informe de Avance de Gestión Financiera del Primer Trimestre 2018

Universidad de Ciencias de la Seguridad de Nuevo León (a) Informe de Avance de Gestión Financiera del Primer Trimestre del 2018 Resultados de Ingresos - LDF (PESOS)						
Concepto (b)	2013 (c)	2014 (c)	2015 (c)	2016 (c)	2017 (c)	2018 (d)
1. Ingresos de Libre Disposición (1=A+B+C+D+E+F+G+H+I+J+K+L)	69,514,546	98,984,961	101,306,423	86,960,276	62,256,622	13,481,286
A. Impuestos	0	0	0	0	0	0
B. Cuotas y Aportaciones de Seguridad Social	0	0	0	0	0	0
C. Contribuciones de Mejoras	0	0	0	0	0	0
D. Derechos	0	0	0	0	0	0
E. Productos	0	0	0	0	0	0
F. Aprovechamientos	0	0	0	0	0	0
G. Ingresos por Ventas de Bienes y Servicios	0	0	0	0	0	0
H. Participaciones	0	0	0	0	0	0
I. Incentivos Derivados de la Colaboración Fiscal	0	0	0	0	0	0
J. Transferencias	69,514,546	98,984,961	101,306,423	86,960,276	62,256,622	13,481,286
K. Convenios	0	0	0	0	0	0
L. Otros Ingresos de Libre Disposición	0	0	0	0	0	0
2. Transferencias Federales Etiquetadas (2=A+B+C+D+E)	0	0	0	0	0	0
A. Aportaciones	0	0	0	0	0	0
B. Convenios	0	0	0	0	0	0
C. Fondos Distintos de Aportaciones	0	0	0	0	0	0
D. Transferencias, Subsidios y Subvenciones, y Pensiones y Jubilaciones	0	0	0	0	0	0
E. Otras Transferencias Federales Etiquetadas	0	0	0	0	0	0
3. Ingresos Derivados de Financiamientos (3=A)	0	0	0	0	0	0
A. Ingresos Derivados de Financiamientos	0	0	0	0	0	0
4. Total de Resultados de Ingresos (4=1+2+3)	69,514,546	98,984,961	101,306,423	86,960,276	62,256,622	13,481,286
Datos Informativos						
1. Ingresos Derivados de Financiamientos con Fuente de Pago de Recursos de Libre Disposición	0	0	0	0	0	0
2. Ingresos derivados de Financiamientos con Fuente de Pago de Transferencias Federales Etiquetadas	0	0	0	0	0	0
3. Ingresos Derivados de Financiamiento (3 = 1 + 2)	0	0	0	0	0	0

Informe de Avance de Gestión Financiera del Primer Trimestre 2018

Universidad de Ciencias de la Seguridad de Nuevo León (a) Informe de Avance de Gestión Financiera del Primer Trimestre del 2018 Resultados de Egresos - LDF (PESOS)						
Concepto (b)	2013 (c)	2014 (c)	2015 (c)	2016 (c)	2017 (c)	2018 (d)
1. Gasto No Etiquetado (1=A+B+C+D+E+F+G+H+I)	69,514,546	98,981,961	101,306,423	86,960,276	59,853,819	18,067,167
A. Servicios Personales	26,514,411	27,612,296	23,451,940	20,559,321	18,375,032	8,004,621
B. Materiales y Suministros	22,297,302	51,511,539	63,729,201	50,868,408	25,568,976	7,111,250
C. Servicios Generales	17,678,530	15,732,369	12,807,914	12,890,930	14,272,362	2,658,427
D. Transferencias, Asignaciones, Subsidios y Otras Ayudas	0	0	0	0	0	0
E. Bienes Muebles, Inmuebles e Intangibles	3,024,303	4,125,757	1,317,368	2,641,617	1,637,449	292,869
F. Inversión Pública	0	0	0	0	0	0
G. Inversiones Financieras y Otras Provisiones	0	0	0	0	0	0
H. Participaciones y Aportaciones	0	0	0	0	0	0
I. Deuda Pública	0	0	0	0	0	0
2. Gasto Etiquetado (2=A+B+C+D+E+F+G+H+I)	0	0	0	0	0	0
A. Servicios Personales	0	0	0	0	0	0
B. Materiales y Suministros	0	0	0	0	0	0
C. Servicios Generales	0	0	0	0	0	0
D. Transferencias, Asignaciones, Subsidios y Otras Ayudas	0	0	0	0	0	0
E. Bienes Muebles, Inmuebles e Intangibles	0	0	0	0	0	0
F. Inversión Pública	0	0	0	0	0	0
G. Inversiones Financieras y Otras Provisiones	0	0	0	0	0	0
H. Participaciones y Aportaciones	0	0	0	0	0	0
I. Deuda Pública	0	0	0	0	0	0
3. Total del Resultado de Egresos (3=1+2)	69,514,546	98,981,961	101,306,423	86,960,276	59,853,819	18,067,167

UNIVERSIDAD DE CIENCIAS DE LA SEGURIDAD DEL ESTADO DE NUEVO LEÓN

NOTAS A LOS ESTADOS FINANCIEROS
AL 31 DE MARZO DE 2018
(Pesos)

1.- ACTIVO

1.3 Circulante

La cuenta de Efectivo y equivalentes representa el 44.22% del activo total.

1.4 No Circulante

Las cuentas del activo no circulante representan el 31.26% del activo total. El Mobiliario y equipo educativo representa el 24.20% del activo no circulante, ese tipo de activo es muy importante ya que son necesarios para poder brindar los servicios a los alumnos.

2.- PASIVO

El 29.68% del activo total está financiado con deuda.

3.- PATRIMONIO

Al 31 de marzo se generó un desahorro por \$4, 073,393.

4.- RESULTADOS

4.3 A la fecha los ingresos por cursos son por \$9,891.

4.4 Los gastos se incrementaron principalmente en la cuenta de Materiales y Suministros.

5.- TRANSFERENCIAS

Las transferencias recibidas a la fecha son por \$16, 531,311.

