



**UNIVERSIDAD
DE CIENCIAS DE
LA SEGURIDAD**

Ciencia, Patria y Humanismo



UCS

Universidad de Ciencias de la Seguridad del Estado de Nuevo León

87.1



www.nl.gob.mx





Decreto No. 195 publicado el 15 de abril de 2011, Ley que crea la Universidad de Ciencias de la Seguridad del Estado de Nuevo León como un Organismo Público Descentralizada de la Administración Pública del Estado de Nuevo León. Con personalidad jurídica y patrimonio propio.

MISIÓN

Profesionalizar al personal del Sistema Estatal, formando recurso humano altamente competitivo y especializado en el análisis del delito para la implementación de las mejores prácticas de administración de recursos, prevención, combate e investigación del crimen, buscando incidir con ello, de manera directa, en la mejora continua del servicio público y por ende de la seguridad.

INFORMACIÓN OPERATIVA RELEVANTE

Durante el año 2017 ingresaron a la Universidad de Ciencias de la Seguridad del Estado de Nuevo León (UCS) 343 cadetes al curso de formación inicial de policía preventivo e institucional, 56 cadetes al curso de formación inicial del sistema penitenciario para el perfil de custodia penitenciaria, 333 formación inicial equivalente de policía preventivo e institucional, 563 elementos activos al curso de re acreditación de Fuerza Civil, 2,523 a la escuela de educación continua y 82 alumnos de la escuela de posgrado.

Así mismo, en dicho período la UCS egreso 207 elementos del curso de formación inicial de policía preventivo e institucional, 53 elementos del curso formación inicial del sistema penitenciario para el perfil de custodia penitenciaria, 233 elementos de formación inicial equivalente del policía preventivo e institucional, 560 elementos activos al curso de re acreditación de Fuerza Civil, 2,523 elementos de la escuela de educación continua, 24 alumnos de la escuela de posgrado y 36 elementos de la segunda generación de Técnico Superior Universitario con duración de dos años en sus modalidad de internado.

Cabe mencionar que a la totalidad de este personal se le ha dado hospedaje, capacitación, entrenamiento y alimentación diaria de tres comidas, servicios sanitarios y dormitorios durante el tiempo que ha durado su formación.

87.2



www.nl.gob.mx





Como parte de la oferta de la Escuela de Educación Continua se impartieron los siguientes cursos:

Se impartieron el Curso-taller básico de primeros auxilios a 10 alumnos de la escuela básica y el curso-taller de desarrollo de competencias docentes, se impartió a 19 Instructores de las Academias municipales de formación policial.

Se llevó a cabo el Curso de armamento y tiro a cadetes del municipio de Monterrey, así como las conferencias de diálogos para la seguridad dirigido al público en general, dentro del programa de movilidad académica se impartieron cursos de formación básica dirigido a cadetes de las academias municipales de Monterrey, Apodaca, Santa Catarina y San Nicolás de los Garza. Dentro del programa de círculos académicos se impartieron tres cursos de Derechos Humanos dirigido a efectivos y administrativos municipales.

Del programa de Fortalecimiento para la Seguridad (FOTASEG), se impartieron 8 cursos taller denominado "La fundación del primer respondiente y la ciencia forense aplicada en el lugar de los hechos" con duración de 30 horas cada uno, contando con la participación de 342 policías activos en total.

Del fondo de Aportaciones para la Seguridad Pública (FASP), se impartieron 8 cursos-taller "La Función policial y sus eficiencia en los primeros actos de investigación" con duración de 30 horas cada uno, contando con la participación de 326 policías activos. También se impartió el curso-taller "Investigación criminal conjunta para policía de investigación y policía preventivo" a 4 grupos, haciendo un total de 185 policías activos.

El 26 de julio se llevó a cabo la Octava Jornada Compasiva del Dialogo Interreligioso por la Justicia y la Paz, contando con 174 participantes del municipio de Santa Catarina, Escobedo, Cadetes y otros participantes.

El 24 de agosto se impartió la conferencia titulada Mediación en el Ámbito Policial, impartida por el Dr. Jesús España Lozano contando con la presencia del personal de Seguridad Pública de los municipios de García, General Bravo, General Zaragoza, Cerralvo, Anáhuac; representantes de las secretarías de Fuerza Civil, Protección Institucional, Policía Rural, Pesquería, Higuera, Zuazua, General Terán, San Nicolás y San Pedro, Academia municipal de Guadalupe, Alumnos de la Universidad del Valle de México(UVM) y Cadetes de esta Universidad.

87.3



www.nl.gob.mx





Se impartió el Programa de Movilidad Académica en las siguientes fechas:

- Del 16 al 19 de julio, contando con la presencia de 54 cadetes y 3 docentes del municipio de Juárez.
- Del 30 de julio 2 de agosto, con la presencia de 73 cadetes y 11 docentes de la extensión municipal de Escobedo.
- Del 20 al 23 de agosto, contando con la participación de 23 cadetes y 2 docentes de la extensión municipal de San Pedro.
- Del 3 al 6 de septiembre, contando con la presencia de 106 cadetes y 6 docentes de la extensión municipal de Guadalupe.

El 22 de Septiembre se da inicio al Diplomado de Derechos Humanos en el ámbito de la seguridad, dirigido al público en general y contando con la presencia de 16 participantes.

El 3 y 4 de noviembre se da el Congreso de Derecho Penal junto con la asociación del Centro de Especialización Jurídica y Justicia Alternativa (CEJJA), contando con la asistencia de 174 participantes de diversas Universidades públicas y privadas y cadetes de esta Universidad.

De conformidad al marco jurídico vigente, establecido en los artículos 63 fracción XIII, 85, fracción X y XXIII y 136 de la Constitución Política del Estado Libre y Soberano de Nuevo León, 52, 61, 65 y 144 al 148 de la Ley de Administración Financiera para el Estado de Nuevo León; 18 fracción II; 21 fracción XV de la Ley Orgánica de la Administración Pública para el Estado de Nuevo León y 2 fracciones V, X y XXIX; 7 de la Ley de Fiscalización Superior del Estado de Nuevo León 52, 53 fracción I a V, 54 y 55 de La ley General de Contabilidad Gubernamental, el Ejecutivo y sus Organismos Descentralizados y Fideicomisos, así como las personas físicas o morales, públicas o privadas que reciban recursos públicos, deberán rendir su Cuenta Pública en forma anual al H. Congreso del Estado, en los términos y plazos que esta misma legislación establece.

87.4



www.nl.gob.mx





MATRIZ DE INDICADORES DE RESULTADOS 2017														
RESUMEN NARRATIVO	INDICADOR	INDICADORES		FRECUENCIA	META ANUAL	LÍNEA BASE	AVANCE FÍSICO					MEDIOS DE VERIFICACIÓN Y FUENTE DE	SUPUESTOS	
		FÓRMULA					AÑO							
							2016	2017	2018	2019	2020	2021		
FIN	CONTRIBUIR A MEJORAR LA ATENCIÓN A LA CIUDADANÍA POR PARTE DE LOS ELEMENTOS DE SEGURIDAD PÚBLICA MEDIANTE LA MEJORA EN LA CALIDAD DEL SERVICIO	TASA DE VARIACIÓN DE LA MEJORA DE LA CALIDAD DEL SERVICIO	(PROPORCIÓN DE LA POBLACIÓN QUE HA EXPERIMENTADO UNA MEJORA EN LA CALIDAD DEL SERVICIO EN EL AÑO T - PROPORCIÓN DE LA POBLACIÓN QUE HA EXPERIMENTADO UNA MEJORA EN LA CALIDAD DEL SERVICIO EN EL AÑO T-1) / PROPORCIÓN DE LA POBLACIÓN QUE HA EXPERIMENTADO UNA MEJORA EN LA CALIDAD DEL SERVICIO EN EL AÑO T-1) * 100	ANUAL	2.7	-15.52	-15.52	No se han publicado los datos de 2017					ENCUESTA NACIONAL DE CALIDAD E IMPACTO GUBERNAMENTAL (ENCI) 2015: TABULADOS PREDEFINIDOS VI / INEGI HTTP://WWW.BETA.INEGI.ORG/MX/PROYECTOS/ENCUENCGARES/REGULARES/ENCI/2015/	
PROPÓSITO	LOS ALUMNOS INSCRITOS A LA UNIVERSIDAD DE CIENCIAS DE LA SEGURIDAD CUENTAN CON COMPETENCIAS Y SE PROFESIONALIZAN PARA EJERCER SUS FUNCIONES	TASA DE VARIACIÓN DE EFICIENCIA TERMINAL	(EFICIENCIA TERMINAL DEL AÑO T - EFICIENCIA TERMINAL DEL AÑO T-1 / EFICIENCIA TERMINAL DEL AÑO T-1) * 100	ANUAL	1.37	24.22	24.55	0.95					BASE DE DATOS DE CONTROL ESCOLAR / DEPARTAMENTO DE ADMISIONES Y SERVICIOS ESCOLARES	LOS ALUMNOS CONCLUYEN SATISFACTORIAMENTE SU PROGRAMA ACADÉMICO
RESUMEN NARRATIVO	INDICADOR	INDICADORES		FRECUENCIA	META ANUAL	LÍNEA BASE	AVANCE FÍSICO				MEDIOS DE VERIFICACIÓN Y FUENTE DE	SUPUESTOS		
		FÓRMULA					SEMESTRE							
							I	II	I	II	III	IV		
COMPONENTES	C1. SERVICIO DE FORMACIÓN DE LA DIVISIÓN DE PROFESIONALIZACIÓN IMPARTIDA (BÁSICA, TÉCNICO SUPERIOR, E INICIAL EQUIVALENTE)	TASA DE VARIACIÓN DE EFICIENCIA TERMINAL DE LA DIVISIÓN DE PROFESIONALIZACIÓN	(EFICIENCIA TERMINAL DEL AÑO T - EFICIENCIA TERMINAL DEL AÑO T-1 / EFICIENCIA TERMINAL DEL AÑO T-1) * 100	SEMESTRAL	5.34	24.46	5.6	-4.27					BASE DE DATOS DE CONTROL ESCOLAR / DEPARTAMENTO DE ADMISIONES Y SERVICIOS ESCOLARES	EL ALUMNADO CONCLUYE SATISFACTORIAMENTE SU PROGRAMA ACADÉMICO
	C2. SERVICIO DE EDUCACIÓN DE POSGRADO IMPARTIDO	TASA DE VARIACIÓN DE EFICIENCIA TERMINAL DE POSGRADO	(EFICIENCIA TERMINAL EN POSGRADO DEL AÑO T - EFICIENCIA TERMINAL EN POSGRADO DEL AÑO T-1 / EFICIENCIA TERMINAL EN POSGRADO DEL AÑO T-1) * 100	SEMESTRAL	0	NA	-23.07	43.69					BASE DE DATOS DE POSGRADO / DEPARTAMENTO DE ADMISIONES Y SERVICIOS ESCOLARES	EL ALUMNADO CONCLUYE SATISFACTORIAMENTE SU PROGRAMA DE POSGRADO
COMPONENTES	C3. PROYECTOS DE INVESTIGACIÓN PUBLICADOS	PORCENTAJE DE PROYECTOS DE INVESTIGACIÓN PUBLICADOS	(PROYECTOS DE INVESTIGACIÓN PUBLICADOS / PROYECTOS DE INVESTIGACIÓN PROGRAMADOS) * 100	SEMESTRAL	100	100	50	100					PLAN DE TRABAJO / COORDINACIÓN DE ESCUELA DE INVESTIGACIONES DE SEGURIDAD PÚBLICA	SE CUENTA CON RECURSOS FINANCIEROS, MATERIALES Y DE PERSONAL PARA PUBLICAR PROYECTOS DE INVESTIGACIÓN
	C4. EDUCACIÓN CONTINUA IMPARTIDA (CURSOS, TALLERES, COLOQUIOS, CONGRESOS)	PORCENTAJE DE EVENTOS DE EDUCACIÓN CONTINUA REALIZADOS	(EVENTOS DE EDUCACIÓN CONTINUA IMPARTIDOS / EVENTOS DE EDUCACIÓN CONTINUA PROGRAMADOS) * 100	SEMESTRAL	100	100	48	284					PLAN DE TRABAJO / COORDINACIÓN DE LA ESCUELA DE EDUCACIÓN CONTINUA	SE CUENTA CON RECURSOS FINANCIEROS, MATERIALES Y DE PERSONAL PARA IMPARTIR EVENTOS DE EDUCACIÓN CONTINUA
	C5. CAPACITACIÓN DOCENTE IMPARTIDA	PORCENTAJE DE DOCENTES CAPACITADOS	(PORCENTAJE DE DOCENTES CAPACITADOS / PORCENTAJE DE DOCENTES PROGRAMADOS PARA CAPACITACIÓN) * 100	SEMESTRAL	100	0	110	127.5					BASE DE DATOS DE FORMACIÓN Y DESARROLLO DOCENTE / COORDINACIÓN DE DESARROLLO ACADÉMICO	EXISTEN LOS RECURSOS MATERIALES, HUMANOS Y ECONÓMICOS PARA ABRIR LOS GRUPOS DE CAPACITACIÓN



Información Contable

87.6



www.nl.gob.mx





Cuenta Pública 2017
Estado de Actividades
Del 1 de enero al 31 de Diciembre 2017 y 2016
(Pesos)

UNIVERSIDAD DE CIENCIAS DE LA SEGURIDAD DEL ESTADO DE NUEVO LEÓN

Concepto	2017	2016	Concepto	2017	2016
INGRESOS Y OTROS BENEFICIOS			GASTOS Y OTRAS PÉRDIDAS		
Ingresos de la Gestión	\$4,541,852	\$6,827,203	Gastos de Financiamiento	\$67,847,280	\$76,769,883
Impuestos	0	0	Servicios Personales	23,831,207	23,101,116
Cuotas y Aportaciones de Seguridad Social	0	0	Materiales y Suministros	27,983,496	38,284,751
Contribuciones de Mejoras	0	0	Servicios Generales	16,032,577	15,384,016
Derechos	0	0			
Productos de Tipo Corriente (1)	0	0	Transferencia, Asignaciones, Subsidios y Otras Ayudas	\$0	\$0
Aprovechamientos del Tipo Corriente	0	0	Transferencias Internas y Asignaciones al Sector Público	0	0
Ingresos por Ventas de Bienes y Servicios	4,541,852	6,827,203	Transferencias al Resto del Sector Público	0	0
Ingresos no Comprendidos en las Fracciones de la Ley de	0	0	Subsidios y Subvenciones	0	0
Ingresos Causados en Ejercicios Fiscales Anteriores pendientes	0	0	Ayudas Sociales	0	0
Pendientes de Liquidación o Pago			Pensiones y Jubilaciones	0	0
			Transferencias a Fideicomisos, Mandatos y Contratos		
Participaciones, Aportaciones, Transferencias,	\$66,175,233	\$75,100,843	Análogos	0	0
Asignaciones, Subsidios y Otras Ayudas			Transferencias a la Seguridad Social	0	0
Participaciones y Aportaciones	0	0	Donativos	0	0
Transferencia, Asignaciones, Subsidios y Otras Ayudas	66,175,233	75,100,843	Transferencias al Exterior	0	0
Otros Ingresos y Beneficios	\$351,264	\$282,960	Participaciones y Aportaciones	\$0	\$0
Ingresos Financieros	267,587	126,117	Participaciones	0	0
Incremento por Variación de Inventarios	0	0	Aportaciones	0	0
Disminución del Exceso de Estimaciones por Pérdida o	0	0	Convenios	0	0
Deterioro u Obsolescencia	0	0			

87.7

UNIVERSIDAD DE CIENCIAS DE LA SEGURIDAD DEL ESTADO DE NUEVO LEÓN

www.nl.gob.mx



Cuenta Pública 2017



Disminución del Exceso de Provisiones	0	0	Intereses, Comisiones y Otros Gastos de la Deuda Pública	\$0	\$0
Otros Ingresos y Beneficios Varios	83,677	156,843	Intereses de Deuda Pública	0	0
Total de Ingresos y Otros Beneficios	\$71,068,349	\$82,211,007	Comisiones de Deuda Pública	0	0
			Costo por Coberturas	0	0
			Apoyos Financieros	0	0
			Otros Gastos y Pérdidas Extraordinarias	\$2,978,890	\$3,036,196
			Estimaciones, Depreciaciones, Deterioros, Obsolescencia	2,955,567	3,018,228
			Provisiones	0	0
			Disminución de Inventarios	0	0
			Aumento por Insuficiencia de Estimaciones por Pérdida o Deterioro y Obsolescencia	0	0
			Aumento por Insuficiencia de Provisiones	0	0
			Otros Gastos	23,323	17,968
			Inversión Pública	\$0	\$0
			Inversión Pública no Capitalizable	0	0
			Total de Gastos y Otras Pérdidas	\$70,826,170	\$79,806,079
			Resultado del Ejercicio (Ahorro/Desahorro)	\$242,179	\$2,404,927

Bajo protesta de decir verdad declaramos que los Estados Financieros y sus Notas son razonablemente correctos y responsabilidad del emisor

Dr. José Zaragoza Huerta
Rector

CP Norma Cecilia Garza Carranza
Coordinadora de Recursos Financieros

87.8



www.nf.gob.mx





Cuenta Pública 2017
Estado de Situación Financiera
 Al 31 de Diciembre de 2017 y Anual 2016
 (Pesos)

UNIVERSIDAD DE CIENCIAS DE LA SEGURIDAD DEL ESTADO DE NUEVO LEÓN

Concepto	Año		Concepto	Año	
	2017	2016		2017	2016
ACTIVO			PASIVO		
Activo Circulante			Pasivo Circulante		
Efectivo y Equivalentes	6,650,660	11,775,613	Cuentas Por Pagar a Corto Plazo	6,573,829	8,943,723
Derechos a Recibir Efectivo y Equivalentes	6,598,821	2,088,238	Documentos por Pagar a Corto Plazo	0	0
Derechos a Recibir Bienes o Servicios	307,203	0	Porción a Corto Plazo de la Deuda Pública a Largo Plazo	0	0
Inventarios	0	0	Titulos y Valores a Corto Plazo	0	0
Almacenes	3,990,552	4,578,336	Pasivos Diferidos a Corto Plazo	0	0
Estimación por Pérdida o Deterioro de Activos Circulantes	0	0	Fondos y Bienes de Terceros en Garantía y/o Administración a Corto Plazo	0	0
Otros Activos Circulantes	0	0	Provisiones a Corto Plazo	0	0
Total de Activos Circulantes	\$17,547,236	\$18,442,187	Otros Pasivos a Corto Plazo	0	0
Activo No Circulante			Total de Pasivo Circulante	\$6,573,829	\$8,943,723
Inversiones Financieras a Largo Plazo	0	0	Pasivo No Circulante		
Derechos a Recibir Efectivo o Equivalentes a Largo Plazo	439,536	0	Cuentas por Pagar a Largo Plazo	0	0
Bienes Inmuebles, Infraestructura y Construcciones en Proceso	0	0	Documentos por Pagar a Largo Plazo	0	0
Bienes Muebles	19,931,294	18,458,661	Deuda Pública a Largo Plazo	0	0
Activos Intangibles	1,256,647	1,256,647	Pasivos Diferidos a Largo Plazo	0	0
			Fondos y Bienes de Terceros en Garantía y/o en Administración a Largo Plazo	0	0

87.9



Depreciación, Deterioro y Amortización Acumulada de Bienes	15,809,665	12,899,920	Provisiones a Largo Plazo	553,454	567,499
Activos Diferidos	0	0			
Estimación por Pérdida o Deterioro de Activos no Circulantes					
Otros Activos no Circulantes	0	0			
Total de Activos no Circulantes	\$5,817,812	\$6,815,388	Total de Pasivos No Circulantes	\$553,454	\$567,499
			Total del Pasivo	\$7,127,283	\$9,511,222
			HACIENDA PÚBLICA/PATRIMONIO		
			Hacienda Pública/ Patrimonio Contribuido	\$3,980,659	\$3,980,659
			Aportaciones	0	0
			Donaciones de Capital	3,980,659	3,980,659
			Actualización de la Hacienda Pública/Patrimonio	0	0
			Hacienda Pública/ Patrimonio Generado	\$12,257,107	\$11,765,692
			Resultados del Ejercicio (Ahorro / Desahorro)	242,179	2,404,927
			Resultados de Ejercicios Anteriores	12,014,928	9,148,495
			Revalúos	0	0
			Reservas	0	212,270
			Rectificaciones de Resultados de Ejercicios Anteriores	0	0
			Exceso o Insuficiencia en la Actualización de La Hacienda Pública/Patrimonio	\$0	\$0

87.10



www.nl.gob.mx





				Resultado por Posición Monetaria	0	0
				Resultado por Tenencia de Activos no Monetarios	0	0
				Total Hacienda Pública/Patrimonio	\$16,237,766	\$15,746,351
				<hr/>		
Total del Activo	\$23,365,048	\$25,257,574		Total de Pasivo y Hacienda Pública/ Patrimonio	\$23,365,048	\$25,257,574

Bajo prtesta de decir verdad declaramos que los Estados Financieros y sus Notas son razonablemente correctos y responsabilidad del emisor



 Dr. José Zaragoza Huerta
 Rector



 Mtra. Norma Cecilia Garza Carranza
 Coordinadora de Recursos Financieros





Cuenta Pública 2017
Estado de Cambios en la Situación Financiera
Al 31 de Diciembre 2017 y Anual 2016
(Pesos)

UNIVERSIDAD DE CIENCIAS DE LA SEGURIDAD DEL ESTADO DE NUEVO LEÓN

Concepto	Origen	Aplicación	Concepto	Origen	Aplicación
ACTIVO	\$8,622,481	\$6,729,955	PASIVO	\$0	\$2,383,940
Activo Circulante	\$5,712,736	\$4,817,786	Pasivo Circulante	\$0	\$2,369,895
Efectivo y Equivalentes	5,124,952	0	Cuentas por Pagar a Corto Plazo	0	2,369,895
Derechos a Recibir Efectivo y Equivalentes	0	4,510,583	Documentos por Pagar a Corto Plazo	0	0
Derechos a Recibir Bienes o Servicios	0	307,203	Porción a Corto Plazo de la Deuda Pública a Largo Plazo	0	0
Inventarios	0	0	Títulos y Valores a Corto Plazo	0	0
Almacenes	587,784	0	Pasivos Diferidos a Corto Plazo	0	0
Estimación por Pérdida o Deterioro de Activos Circulantes	0	0	Fondos y Bienes de Terceros en Garantía y/o Administración a Corto Plazo	0	0
Otros Activos Circulantes	0	0	Provisiones a Corto Plazo	0	0
			Otros Pasivos a Corto Plazo	0	0
Activo No Circulante	\$2,909,745	\$1,912,169	Pasivo No Circulante	\$0	\$14,045
Inversiones Financieras a Largo Plazo	0	0	Cuentas por Pagar a Largo Plazo	0	0
Derechos a Recibir Efectivo o Equivalentes a Largo Plazo	0	439,536	Documentos por Pagar a Largo Plazo	0	0
Bienes Inmuebles, Infraestructura y Construcciones en Proceso	0	0	Deuda Pública a Largo Plazo	0	0
Bienes Muebles	0	1,472,634	Pasivos Diferidos a Largo Plazo	0	0
Activos Intangibles	0	0	Fondos y Bienes de Terceros en Garantía y/o en Administración a Largo Plazo	0	0
Depreciación, Deterioro y Amortización Acumulada de Bienes	2,909,745	0	Provisiones a Largo Plazo	0	14,045

87.12



www.nl.gob.mx



Cuenta Pública 2017




Activos Diferidos	0	0		
Estimación por Pérdida o Deterioro de Activos no Circulantes				
Otros Activos no Circulantes	0	0		
			HACIENDA PÚBLICA/PATRIMONIO	\$0 \$0
			<i>Hacienda Pública/ Patrimonio Contribuido</i>	\$0 \$0
			Aportaciones	0 0
			Donaciones de Capital	0 0
			Actualización de la Hacienda Pública/Patrimonio	0 0
			Hacienda Pública/ Patrimonio Generado	\$2,866,433 \$2,375,019
			Resultados del Ejercicio (Ahorro/Desahorro)	0 2,162,749
			Resultados de Ejercicios Anteriores	2,866,433 0
			Revalúos	0 0
			Reservas	0 212,270
			Rectificaciones de Resultados de Ejercicios Anteriores	0 0
			Exceso o Insuficiencia en la Actualización de la Hacienda Pública/Patrimonio	\$0 \$0
			Resultado por Posición Monetaria	0 0
			Resultado por Tenencia de Activos no Monetarios	0 0

Bajo protesta de decir verdad declaramos que los Estados Financieros y sus Notas son razonablemente correctos y responsabilidad del emisor



 Dr. José Zaragoza Huerta
 Rector



 Mtra. Norma Cecilia Garza Carranza
 Coordinadora de Recursos Financieros

87.13



www.nl.gob.mx






Cuenta Pública 2017
Estado Analítico del Activo
Del 1 de Enero al 31 de Diciembre 2017
(Pesos)


UNIVERSIDAD DE CIENCIAS DE LA SEGURIDAD DEL ESTADO DE NUEVO LEÓN

Concepto	Saldo Inicial 1	Cargos del Periodo 2	Abonos del Periodo 3	Saldo Final 4=(1+2-3)	Variación del Periodo (4-1)
ACTIVO	25,257,574	141,626,561	143,519,086	23,365,048	(1,892,525)
Activo Circulante	18,442,187	139,548,539	140,443,489	17,547,236	(894,950)
Efectivo y Equivalentes	11,775,613	80,315,615	85,440,568	6,650,660	(5,124,952)
Derechos a recibir Efectivo y Equivalentes	2,088,238	53,772,605	49,262,022	6,598,821	4,510,583
Derechos a Recibir Bienes o Servicios	0	307,203	0	307,203	307,203
Inventarios	0	0	0	0	0
Almacén	4,578,336	5,153,115	5,740,899	3,990,552	(587,784)
Estimación por Pérdida o Deterioro de Activos Circulantes	0	0	0	0	0
Otros Activos Circulantes	0	0	0	0	0
Activo No Circulante	6,815,387	2,078,022	3,075,597	5,817,812	(997,575)
Inversiones Financieras a largo Plazo	0	0	0	0	0
Derechos a Recibir Efectivo o Equivalentes a Largo Plazo	0	439,536	0	439,536	439,536
Bienes Inmuebles Infraestructura y Construcciones en Proceso	0	0	0	0	0
Bienes Muebles	18,458,661	1,553,922	81,289	19,931,294	1,472,634
Activos Intangibles	1,256,647	0	0	1,256,647	0
Depreciación, Deterioro y Amortización Acumulada de Bienes	(12,899,920)	84,564	2,994,309	(15,809,665)	(2,909,745)
Activos Diferidos	0	0	0	0	0
Estimación por Pérdida o Deterioro de Activos no Circulantes	0	0	0	0	0
Otros Activos no Circulantes	0	0	0	0	0

Bajo protesta de decir verdad declaramos que los Estados Financieros y sus Notas son razonablemente correctos y responsabilidad del emisor



Dr. José Zaragoza Huerta
 Rector



C.P. Norma Cecilia Garza Carranza
 Coordinadora de Recursos Financieros





Cuenta Pública 2017 Estado Analítico de la Deuda y Otros Pasivos Del 1 de Enero al 31 de Diciembre 2017 (Pesos) UNIVERSIDAD DE CIENCIAS DE LA SEGURIDAD DEL ESTADO DE NUEVO LEÓN				
Denominación de las Deudas	Moneda de Contratación	Institución o País Acreedor	Saldo Inicial del Periodo	Saldo Final del Periodo
DEUDA PÚBLICA				
Corto Plazo				
Deuda Interna				
Instituciones de Crédito			0	0
Títulos y Valores:			0	0
Arrendamientos Financieros			0	0
Deuda Externa				
Organismos Financieros Internacionales			0	0
Deuda Bilateral:			0	0
Títulos y Valores:			0	0
Arrendamientos Financieros:			0	0
Subtotal a Corto Plazo			0	0
Largo Plazo:				
Deuda Interna				
Instituciones de Crédito			0	0
Títulos y Valores:			0	0
Arrendamientos Financieros			0	0
Deuda Externa				0
Organismos Financieros Internacionales			0	0
Deuda Bilateral:			0	0
Títulos y Valores:			0	0
Arrendamientos Financieros:			0	0
Subtotal a Largo Plazo			0	0

87.15



www.nl.gob.mx





Otros Pasivos:			9,511,222	7,177,283
Total Deuda y Otros Pasivos			0	0

Bajo protesta de decir verdad declaramos que los Estados Financieros y sus Notas son razonablemente correctos y responsabilidad del emisor

Dr. José Zaragoza Huerta
Rector

Mtra. Norma Cecilia Garza Carranza
Coordinadora de Recursos Financieros



Cuenta Pública 2017					
UNIVERSIDAD DE CIENCIAS DE LA SEGURIDAD DEL ESTADO DE NUEVO LEÓN					
Estado de Variación en la Hacienda Pública					
Del 1 de Enero al 31 de Diciembre 2017					
(Pesos)					
Concepto	Hacienda Pública / Patrimonio Contribuido	Hacienda Pública/Patrimonio Generado de Ejercicios Anteriores	Hacienda Pública/Patrimonio Generado del Ejercicio	Ajustes por Cambios de Valor	Total
Rectificaciones de Resultados de Ejercicios Anteriores	0	0	0	0	0
Patrimonio Neto Inicial Ajustado del Ejercicio	0	0	0	0	0
Aportaciones	0	0	0	0	0
Donaciones de Capital	3,980,659	0	0	0	3,980,659
Actualización de la Hacienda Pública/Patrimonio	0	0	0	0	0
Variaciones de la Hacienda Pública/Patrimonio Neto del Ejercicio	0	0	0	0	0
Resultados del Ejercicio (Ahorro/Desahorro)	0	0	2,404,927	0	2,404,927
Resultados de Ejercicios Anteriores	0	9,148,495	0	0	9,148,495
Revalúos	0	0	0	0	0
Reservas	0	0	212,270	0	212,270
Hacienda Pública/Patrimonio Neto Final del Ejercicio 2016	3,980,659	9,148,495	2,617,197	0	15,746,351
Cambios en La Hacienda Pública/Patrimonio Neto del Ejercicio 2016					
Aportaciones	0	0	0	0	0
Donaciones de Capital	0	0	0	0	0
Actualización de la Hacienda Pública/Patrimonio	0	0	0	0	0
Variaciones de la Hacienda Pública/Patrimonio Neto del Ejercicio 2017	0	0	0	0	0
Resultados del Ejercicio (Ahorro/Desahorro)	0	0	242,179	0	242,179
Resultados de Ejercicios Anteriores	0	12,014,928	0	0	12,014,928

87.17

Cuenta Pública 2017



Revalúos	0	0	0	0	0
Reservas	0	0	0	0	0
Saldos Neto en la Hacienda Pública/Patrimonio al 31 de Diciembre de 2017	3,980,659	12,014,928	242,179	0	16,237,766

Bajo protesta de decir verdad declaramos que los Estados Financieros y sus Notas son razonablemente correctos y responsabilidad del emisor

Dr. José Zaragoza Huerta
Rector

Mtra. Norma Cecilia Garza Carranza
Coordinadora de Recursos Financieros

87.18



www.nl.gob.mx





Cuenta Pública 2017
UNIVERSIDAD DE CIENCIAS DE LA SEGURIDAD DEL ESTADO DE NUEVO LEÓN
Estado de Flujos de Efectivo
Del 1° de enero al 31 de Diciembre de 2017 y 2016
(Pesos)

Concepto	2017	2016	Concepto	2017	2016
Flujo de Efectivo de las Actividades de la Operación			Flujo de Efectivo de las Actividades de Inversión		
Origen	54,385,862	90,611,525	Origen	0	0
Impuestos	0	0	Bienes inmuebles, Infraestructura y Construcciones en Proceso	0	0
Cuotas y Aportaciones de Seguridad Social	0	0	Bienes Muebles	0	0
Contribuciones de Mejoras	0	0	Otros Origenes de Inversión	0	0
Derechos	0	0			
Productos de Tipo Corriente	0	0	Aplicación	1,606,925	1,596,470
Aprovechamientos de Tipo Corriente	0	0	Bienes Inmuebles, Infraestructura y Construcción en Proceso	0	0
Ingresos por Ventas de Bienes y Servicios	0	0	Bienes Muebles	1,606,925	1,336,259
Ingresos no comprendidos en las Fracciones de la Ley de Ingresos Causados en Ejercicios Fiscales Anteriores Pendientes de Liquidación o Pago	0	0	Otras Aplicaciones de Inversión	0	260,211
Participaciones y Aportaciones	0	0	Flujo Neto de Efectivo por Actividades de Inversión	(1,606,925)	(1,596,470)
Transferencias, Asignaciones y Subsidios y Otras Ayudas	53,760,390	82,898,043			
Otros Origenes de Operación	625,472	7,713,482	Flujo de Efectivo por las Actividades de Financiamiento		
			Origen	0	0
Aplicaciones	57,903,890	80,463,282	Endeudamiento Neto	0	0
			Interno	0	0
			Externo	0	0

87.19



www.nl.gob.mx



Cuenta Pública 2017



Servicios Personales	18,397,209	20,559,321	Otros Origenes de Financiamiento	0	0
Materiales y Suministros	26,878,365	48,542,690		0	0
Servicios Generales	12,628,316	11,361,271			
Transferencias Internas y Asignaciones al Sector Público	0	0	Aplicación	0	0
Transferencias al resto del Sector Público	0	0	Servicio de la Deuda	0	0
Subsidios y Subvenciones	0	0	Interno	0	0
Ayudas Sociales	0	0	Externo	0	0
Pensiones y Jubilaciones	0	0	Otras Aplicaciones de Financiamiento	0	0
Transferencias a Fideicomisos, Mandatos y Contratos Análogos	0	0		0	0
Transferencias a la Seguridad Social	0	0	Flujos Netos de Efectivo por Actividades de Financiamiento	0	0
Donativos	0	0			
Transferencias al Exterior	0	0	Incremento/Disminución Neta en el Efectivo y Equivalente al Efectivo	(5,124,953)	8,551,773
			Efectivo y Equivalentes al Efectivo al Inicio del Ejercicio ⁽¹⁾	11,775,613	3,223,840
Participaciones	0	0			
			Efectivo y Equivalentes al Efectivo al Final del Ejercicio ⁽¹⁾	6,650,660	11,775,613
Aportaciones	0	0			
Convenios	0	0			
Otras Aplicaciones de Operación	0	0			
Flujo neto de Efectivo por Actividades de Operación	(3,518,028)	10,148,243			

(1) El saldo de estas cuentas se tomará de la nota 1 de este mismo estado

Dr. José Zaragoza Huerta
Rector

Mtra. Norma Cecilia Garza Carranza
Coordinadora de Recursos Financieros

87.20



www.nl.gob.mx





Universidad de Ciencias de la Seguridad del Estado de Nuevo León (UCS)
Informe de Pasivos Contingentes
 1 de Enero al 31 de Diciembre 2017

(Pesos)


En cumplimiento a lo dispuesto por los artículos 46, fracción I, inciso d y 52 de la Ley General de Contabilidad Gubernamental, en relación al Informe Sobre Pasivos Contingentes, se aclara que la Universidad de Ciencias de la Seguridad del Estado de Nuevo León al 30 de junio del 2017, tiene pasivos contingentes que derivan de alguna obligación posible presente o futura, cuya existencias y/o realización sea incierta, y en consecuencia no le es aplicable el informe sobre pasivos contingentes.

No obstante a la situación anteriormente expuesta, se hace la pertinente aclaración que los pasivos manifestados en la información financiera, en todos los casos corresponden a obligaciones reales derivadas de la recepción a plena satisfacción de bienes y/o servicios debidamente devengados, o bien, corresponden a retenciones a favor de terceros, cuyo pago se encuentran pendientes al 30 de junio de 2017.


Lo anterior, de conformidad con lo establecido en el capítulo VII, numeral II, inciso h) del Manual de Contabilidad Gubernamental emitido por el Consejo Nacional de Armonización Contable (CONAC), donde se establece en términos generales que:

“los pasivos contingentes son obligaciones que tienen su origen en hechos específicos e independientes del pasado que en el futuro pueden ocurrir o no y, de acuerdo con lo que acontezca, desaparecen o se convierten en pasivos reales, por ejemplo, juicios, garantías, avales, costos de planes de pensiones, jubilaciones, etc.”

Concepto	<u>2017</u>	<u>2016</u>
PASIVO		
Provisiones para Contingencias a Largo Plazo		
Contingencias Laborales		
Indemnización Legal	\$ 305,732	\$ 302,285
Prima de Antigüedad por Retiro	\$ 134,874	\$ 139,212
Prima de Antigüedad por Terminación	\$ 112,848	\$ 126,002
Total del Pasivo Contingente	\$ 553,454	\$ 567,499



 Dr. José Zaragoza Huerta
 Rector



 C.F. Norma Cecilia Garza Carranza
 Coordinadora de Recursos Financieros

87.21





Información Presupuestaria

87.22

LA NUEVA INDEPENDENCIA

www.nl.gob.mx





Cuenta Pública 2017
UNIVERSIDAD DE CIENCIAS DE LA SEGURIDAD DEL ESTADO DE NUEVO LEÓN
 Estado Analítico de Ingresos
 Del 1 de Enero al 31 de Diciembre 2017

Rubro de Ingresos	Ingresos					
	Estimado	Ampliaciones y Reducciones	Modificado	Devengado	Recaudado	Diferencia
	1	2	3=1+2	4	5	(6=5-3)
Impuestos	0	0	0	0	0	0
Cuotas y Aportaciones de Seguridad Social	0	0	0	0	0	0
Contribuciones de Mejoras	0	0	0	0	0	0
Derechos	0	0	0	0	0	0
Productos	0	0	0	0	0	0
Corriente	0	0	0	0	0	0
Capital	0	0	0	0	0	0
Aprovechamientos	0	0	0	0	0	0
Corriente	0	0	0	0	0	0
Capital	0	0	0	0	0	0
Ingresos por Ventas de Bienes y Servicios	0	0	0	0	0	0
Participaciones y Aportaciones	0	0	0	0	0	0
Transferencias, Asignaciones, Subsidios y Otras Ayudas	66,000,000	18,879,057	84,879,057	62,256,622	62,256,622	(22,622,434)
Ingresos Derivados de Financiamientos	0	0	0	0	0	0
Total	66,000,000	18,879,057	84,879,057	62,256,623	62,256,623	(22,622,434)

87.23

ESTADO DE NUEVO LEÓN

www.ni.gob.mx





Estado Analítico de Ingresos por Fuente de Financiamiento	Ingresos					
	Estimado	Ampliaciones y Reducciones	Modificado	Devengado	Recaudado	Diferencia
	1	2	3=1+2	4	5	(6=5-3)
Ingresos del Gobierno	0	0	0	0	0	0
Impuestos	0	0	0	0	0	0
Contribuciones de Mejoras	0	0	0	0	0	0
Derechos	0	0	0	0	0	0
Productos	0	0	0	0	0	0
Corriente	0	0	0	0	0	0
Capital	0	0	0	0	0	0
Aprovechamientos	0	0	0	0	0	0
Corriente	0	0	0	0	0	0
Capital	0	0	0	0	0	0
Participaciones y Aportaciones	0	0	0	0	0	0
Transferencias, Asignaciones, Subsidios y Otras Ayudas	0	0	0	0	0	0
Ingresos de Organismos y Empresas	0	0	0	0	0	0
Cuotas y Aportaciones de Seguridad Social	0	0	0	0	0	0
Ingresos por Ventas de Bienes y Servicios	0	0	0	0	0	0
Transferencias, Asignaciones, Subsidios y Otras Ayudas	66,000,000	18,879,057	84,879,057	62,256,622	62,256,622	(22,622,434)
Ingresos Derivados de Financiamientos	0	0	0	0	0	0
Ingresos Derivados de Financiamientos	0	0	0	0	0	0
Total	66,000,000	18,879,057	84,879,057	62,256,622	62,256,622	(22,622,434)

87.24



www.nl.gob.mx





Cuenta Pública 2017 Gasto por Categoría Programática Del 1 de Enero al 31 de Diciembre 2017 UNIVERSIDAD DE CIENCIAS DE LA SEGURIDAD DEL ESTADO DE NUEVO LEÓN						
Concepto	Egresos					
	Aprobado	Ampliaciones/ (Reducciones)	Egresos Modificado	Devengado	Pagado	Subejercicio
	1	2	3 = (1+2)	4	5	6 = (4-5)
Programas	0	0	0	0	0	0
Subsidios: Sector Social y Privado o Entidades Federativas y Municipios	0	0	0	0	0	0
Sujetos o Reglas de Operación	0	0	0	0	0	0
Otros Subsidios	0	0	0	0	0	0
Desempeño de las Funciones	0	0	0	0	0	0
Prestación de Servicios Públicos	0	0	0	0	0	0
Provisión de Bienes Públicos	0	0	0	0	0	0
Planeación, seguimiento y evaluación políticas públicas	0	0	0	0	0	0
Promoción y fomento	0	0	0	0	0	0
Regulación y supervisión	0	0	0	0	0	0
Funciones de las Fuerzas Armadas (Únicamente Gobierno Federal)	0	0	0	0	0	0
Específicos	0	0	0	0	0	0
Proyectos de Inversión	0	0	0	0	0	0
Administrativos y de Apoyo	0	0	0	0	0	0
Apoyo al proceso presupuestario y para mejorar la eficiencia Institucional	0	0	0	0	0	0

NO APLICA

87.25



www.nl.gob.mx





Apoyo a la función pública y al mejoramiento de la gestión	0	0	0	0	0	0
Operaciones ajenas	0	0	0	0	0	0
Compromisos	0	0	0	0	0	0
Obligaciones de cumplimiento de resolución Jurisdiccional	0	0	0	0	0	0
Desastres Naturales	0	0	0	0	0	0
Obligaciones	NO APLICA					
Pensiones y jubilaciones	0	0	0	0	0	0
Aportaciones a la seguridad social	0	0	0	0	0	0
Aportaciones a fondos de estabilización	0	0	0	0	0	0
Aportaciones a fondos de inversión y reestructura de pensiones	0	0	0	0	0	0
Programas de Gasto Federalizado (Gobierno Federal)	0	0	0	0	0	0
Gasto Federalizado	0	0	0	0	0	0
Participaciones a entidades federativas y municipios	0	0	0	0	0	0
Costo financiero, deuda o apoyo de deudores y ahorradores de la banca	0	0	0	0	0	0
Adeudos de ejercicios fiscales anteriores	0	0	0	0	0	0
Total del Gasto	0	0	0	0	0	0

87.26



www.nl.gob.mx





Cuenta Pública 2017
UNIVERSIDAD DE CIENCIAS DE LA SEGURIDAD DEL ESTADO DE NUEVO LEÓN
Estado Analítico del Ejercicio del Presupuesto de Egresos
Clasificación Administrativa
Del 1 de Enero al 31 de Diciembre 2017

Concepto	Egresos					
	Aprobado 1	Ampliaciones/ (Reducciones) 2	Egresos Modificado 3=(1+2)	Devengado 4	Pagado 5	Subejercicio 6=(3-4)
UNIVERSIDAD DE CIENCIAS DE LA SEGURIDAD DEL ESTADO DE NUEVO LEÓN	66,000,000	18,879,057	84,879,057	59,853,819	58,039,788	25,025,238
Dependencia o Unidad Administrativa 2	0	0	0	0	0	0
Dependencia o Unidad Administrativa 3	0	0	0	0	0	0
Dependencia o Unidad Administrativa 4	0	0	0	0	0	0
Dependencia o Unidad Administrativa 5	0	0	0	0	0	0
Dependencia o Unidad Administrativa 6	0	0	0	0	0	0
Dependencia o Unidad Administrativa 7	0	0	0	0	0	0
Dependencia o Unidad Administrativa 8	0	0	0	0	0	0
Dependencia o Unidad Administrativa 9	0	0	0	0	0	0
Dependencia o Unidad Administrativa 10	0	0	0	0	0	0
Total del Gasto	66,000,000	18,879,057	84,879,057	59,853,819	58,039,788	25,025,238

87.27



www.nl.gob.mx





Cuenta Pública 2017
UNIVERSIDAD DE CIENCIAS DE LA SEGURIDAD DEL ESTADO DE NUEVO LEÓN
 Estado Analítico del Ejercicio del presupuesto de Egresos
 Clasificación por objeto del Gasto (capítulo y Concepto)
 (pesos)

Del 1 de Enero al 31 de Diciembre 2017

Concepto	Egresos					
	Aprobado 1	Ampliaciones/ (Reducciones) 2	Egresos Modificado 3=(1+2)	Devengado 4	Pagado 5	Subejercicio 6=(3-4)
Servicios Personales	33,300,544		33,300,544	18,375,032	18,375,032	14,925,512
Remuneraciones al personal de Carácter Permanente	21,844,272	0	21,844,272	12,053,533	12,053,533	9,790,739
Remuneraciones al personal de Carácter Transitorio	1,627,616	0	1,627,616	898,108	898,108	729,508
Remuneraciones Adicionales y Especiales	4,830,787	0	4,830,787	2,665,598	2,665,598	2,165,189
Seguridad Social	3,918,686	0	3,918,686	2,162,307	2,162,307	1,756,380
Otras prestaciones Sociales y Económicas	1,079,182	0	1,079,182	595,486	595,486	483,696
Previsiones	0	0	0	0	0	0
Pago de Estimulos al Servidor Público	0	0	0	0	0	0
Materiales y Suministros	14,262,160	18,879,057	33,141,217	25,568,976	25,433,243	7,572,241
Materiales de Administración, Emisión de Documentos y Artículos Oficiales	3,003,423	356,637	3,360,060	3,360,060	3,252,280	0
Alimentos y Utensilios	2,157,086	18,879,057	21,036,143	19,152,196	19,148,216	1,883,947
Materias Primas y materiales de Produccion y Comercialización	0	145	145	145	145	0
Materiales y Artículos de Construcción y de Reparación	973,860	0	973,860	560,040	560,125	413,820

87.28



www.nl.gob.mx





Productos Químicos, Farmacéuticos y de Laboratorio	945,156	0	945,156	630,740	606,768	314,416
Combustibles, Lubricantes y Aditivos	681,866	346,702	1,028,568	1,028,568	1,028,568	0
Vestuario, Blancos, Prendas de Producción y Artículos Deportivos	2,739,320	0	2,739,320	736,773	736,773	2,002,547
Materiales y Suministros para Seguridad	1,072,472	0	1,072,472			1,072,472
Herramientas, Refacciones y Accesorios Menores	2,688,977	(703,484)	1,985,493	100,454	100,368	1,885,039
Servicios Generales	18,437,296	(2,299,461)	16,137,835	14,272,362	12,624,588	1,865,473
Servicios Básicos	5,623,168	152,095	5,775,263	5,775,263	5,487,721	0
Servicios de Arrendamiento	310,759	0	310,759	176,784	176,784	133,975
Servicios Profesionales, Científicos, Técnicos y Otros Servicios	4,350,989	(2,451,556)	1,899,433	1,833,951	1,309,121	65,482
Servicios Financieros, Bancarios y Comerciales	106,226	48,372	154,598	154,598	138,113	0
Servicios de Instalación, Reparación, Mantenimiento y Conservación	5,833,843	(199,045)	5,634,798	5,242,168	4,454,304	392,630
Servicios de Comunicación Social y Publicidad	675,545		675,545	150,336	150,336	525,209
Servicio de Traslado y Viáticos	675,255	150,673	825,928	825,928	798,123	0
Servicios Oficiales	592,870	0	592,870	85,938	82,690	506,932
Otros Servicios Generales	268,641	0	268,641	27,396	27,396	241,245
Total del Gasto Hoja 1	66,000,000	16,579,596	82,579,596	58,216,370	56,432,863	24,363,226

87.29



www.nl.gob.mx





Cuenta Pública 2017
UNIVERSIDAD DE CIENCIAS DE LA SEGURIDAD DEL ESTADO DE NUEVO LEÓN
 Estado Analítico del Ejercicio del presupuesto de Egresos
 Clasificación por objeto del Gasto (capítulo y Concepto)
 (pesos)
 Del 1 de Enero al 31 de Diciembre 2017

Concepto	Egresos					
	Aprobado 1	Ampliaciones/ (Reducciones) 2	Egresos Modificado 3=(1+2)	Devengado 4	Pagado 5	Subejercicio 6=(3-4)
Transferencias, Asignaciones, Subsidios y Otras Ayudas	0	0	0	0	0	0
Transferencias Internas y Asignaciones al Sector Público	0	0	0	0	0	0
Transferencias al Resto del Sector Público	0	0	0	0	0	0
Subsidios y Subvenciones	0	0	0	0	0	0
Ayudas Sociales	0	0	0	0	0	0
Pensiones y Jubilaciones	0	0	0	0	0	0
Transferencias a Fideicomisos, Mandatos y Análogos	0	0	0	0	0	0
Transferencias a la Seguridad Social	0	0	0	0	0	0
Donativos	0	0	0	0	0	0
Transferencias al Exterior	0	0	0	0	0	0
Bienes Muebles, Inmuebles e Intangibles	0	2,299,461	2,299,461	1,637,449	1,606,925	662,012
Mobiliario y Equipo de Administración	0	885,455	885,455	223,444	192,919	662,011
Mobiliario y Equipo Educativo y Recreativo	0	669,454	669,454	669,454	669,454	0
Equipo e Instrumental Médico y de Laboratorio	0	0	0	0	0	0

87.30



www.nl.gob.mx





Vehículos y Equipo de Transporte	0	0	0	0	0	0
Equipo de Defensa y Seguridad	0	0	0	0	0	0
Maquinaria, Otros Equipos y Herramientas	0	744,552	744,552	744,552	744,552	0
Activos Biológicos	0	0	0	0	0	0
Bienes Inmuebles	0	0	0	0	0	0
Activos Intangibles	0	0	0	0	0	0
Inversión Pública	0	0	0	0	0	0
Obra Publica en Bienes de Dominio Público	0	0	0	0	0	0
Obra Publica en Bienes Propios	0	0	0	0	0	0
Proyectos Productivos y Acciones de Fomento	0	0	0	0	0	0
Total del Gasto Hoja 1+2	66,000,000	18,879,057	84,879,057	59,853,819	58,039,788	25,025,238

87.31

LA NUEVA INDEPENDENCIA

www.nl.gob.mx





Cuenta Pública 2017
UNIVERSIDAD DE CIENCIAS DE LA SEGURIDAD DEL ESTADO DE NUEVO LEÓN
 Estado Analítico del Ejercicio del presupuesto de Egresos
 Clasificación por objeto del Gasto (capítulo y Concepto)
 (pesos)
 Del 1 de Enero al 31 de Diciembre 2017

Concepto	Egresos					
	Aprobado 1	Ampliaciones/ (Reducciones) 2	Egresos Modificado 3=(1+2)	Devengado 4	Pagado 5	Subejercicio 6=(3-4)
Inversiones Financieras y Otras Provisiones	0	0	0	0	0	0
Inversiones para el Fomento de Actividades Productivas	0	0	0	0	0	0
Acciones y Participaciones de Capital	0	0	0	0	0	0
Compra de Títulos y Valores	0	0	0	0	0	0
Concesión de Préstamos	0	0	0	0	0	0
Inversiones en Fideicomiso y Mandatos	0	0	0	0	0	0
Otras Inversiones Financieras	0	0	0	0	0	0
Provisiones para Contingencias y otras Erogaciones Especiales	0	0	0	0	0	0
Participaciones y Aportaciones	0	0	0	0	0	0
Participaciones	0	0	0	0	0	0
Aportaciones	0	0	0	0	0	0
Convenios	0	0	0	0	0	0
Deuda Pública	0	0	0	0	0	0
Amortización de la Deuda Pública	0	0	0	0	0	0

87.32



www.nl.gob.mx





Intereses de la Deuda Pública	0	0	0	0	0	0
Comisión de la Deuda Pública	0	0	0	0	0	0
Gastos de la deuda Pública	0	0	0	0	0	0
Costo por Coberturas	0	0	0	0	0	0
Apoyos Financieros	0	0	0	0	0	0
adeudos de Ejercicios Fiscales Anteriores (Adefas)	0	0	0	0	0	0
Total del Gasto Hoja 1+2+3	66,000,000	18,879,057	84,879,057	59,853,819	58,039,788	25,025,238

87.33

LA NOVA INDEPENDENCIA

www.nl.gob.mx





Cuenta Pública 2017
UNIVERSIDAD DE CIENCIAS DE LA SEGURIDAD DEL ESTADO DE NUEVO LEÓN
Estado Analítico del Ejercicio del Presupuesto de Egresos
Clasificación Económica (por Tipo de Gasto)
Del 1 de Enero al 31 de Diciembre 2017

Concepto	Egresos					
	Aprobado 1	Ampliaciones/ (Reducciones) 2	Egresos Modificado 3=(1+2)	Devengado 4	Pagado 5	Subejercicio 6=(3-4)
Gasto Corriente	66,000,000	18,879,057	84,879,057	59,853,819	58,039,788	25,025,238
Gasto de Capital	0	0	0	0	0	0
Amortización de la Deuda y Disminución de Pasivos	0	0	0	0	0	0
Total del Gasto	66,000,000	18,879,057	84,879,057	59,853,819	58,039,788	25,025,238

87.34



www.nl.gob.mx





Cuenta Pública 2017
UNIVERSIDAD DE CIENCIAS DE LA SEGURIDAD DEL ESTADO DE NUEVO LEÓN
Estado Analítico del Ejercicio del Presupuesto de Egresos
Clasificación Funcional (Finalidad y Función)
Del 1 de Enero al 31 de Diciembre 2017

Egresos

Concepto	Aprobado 1	Ampliaciones/ (Reducciones) 2	Egresos Modificado 3=(1+2)	Devengado 4	Pagado 5	Subejercicio 6=(3-4)
Gobierno						
legislación						
Justicia						
Coordinación Política de Gobierno						
Relaciones Exteriores						
Asuntos Financieros y Hacendarios						
Seguridad Nacional						
Asuntos de orden Público y Seguridad Interior	66,000,000	18,879,057	84,879,057	59,853,819	58,039,788	25,025,238
Otros Servicios Generales						
Desarrollo Social						
Protección Ambiental						
Vivienda y Servicios de la Comunidad						
Salud						
Recreación Cultural y otras Manifestaciones Sociales						
Educación Protección Social						

87.35



www.nl.gob.mx





Otros Asuntos Sociales						
Desarrollo Económico						
Asuntos Económicos, Comerciales y Laborales en General						
Agropecuaria, Silvicultura, Pesca y Caza						
Combustibles y Energía						
Minería, Manufacturas y Construcción						
Transporte						
Comunicaciones						
Turismo						
Ciencia, Tecnología e Innovación						
Otras Industrias y otros Asuntos Económicos						
Otras no Clasificadas en Funciones Anteriores						
Transacciones de la Deuda Pública/Costo Financiero de la Deuda						
Transferencias y Aportaciones entre Diferentes Niveles y Ordenes de Gobierno						
Saneamiento del Sistema Financiero						
Adeudos de Ejercicios Fiscales Anteriores						
Total del Gasto	66,000,000	18,879,057	84,879,057	59,853,819	58,039,788	25,025,238

87.36



www.nl.gob.mx





Cuenta Pública 2017			
UNIVERSIDAD DE CIENCIAS DE LA SEGURIDAD DEL ESTADO DE NUEVO LEÓN			
Endeudamiento Neto			
Del 1 de Enero al 31 de Diciembre 2017			
Identificación del Crédito o Instrumento	Colocación	Amortización	Endeudamiento neto
	A	B	C=A-B
Créditos Bancarios			
Total de Créditos Bancarios	0	0	0
Otros Instrumentos de Deuda			
Total de otros Instrumentos de Deuda	0	0	0
TOTAL	0	0	0

NO APLICA

87.37



www.nl.gob.mx





Informe de Avance de Gestión Financiera del Segundo Trimestre del 2017		
UNIVERSIDAD DE CIENCIAS DE LA SEGURIDAD DEL ESTADO DE NUEVO LEÓN		
Intereses de la Deuda		
Del 1 de Enero al 30 de Junio 2017		
Identificación del Crédito o Instrumento	Devengados	Pagados
Créditos Bancarios		
NO APLICA		
Total de Créditos Bancarios	0	0
Otros Instrumentos de Deuda		
Total de otros Instrumentos de Deuda	0	0
TOTAL	0	0

87.38



www.nl.gob.mx





Cuenta Pública 2017
UNIVERSIDAD DE CIENCIAS DE LA SEGURIDAD DEL ESTADO DE NUEVO LEÓN
 Indicadores de postura Fiscal
 Del 1 de Enero al 31 de Diciembre 2017

Concepto	Estimado	Devengado	Pagado :
I. Ingresos Presupuestarios (1=1+2)	66,000,000	62,256,622	62,256,622
1. Ingresos del Gobierno Entidad Federativa :			
2. Ingresos Sector Paraestatal :	66,000,000	62,256,622	62,256,622
II. Egresos Presupuestarios (II=3+4)	66,000,000	59,853,819	58,039,788
3. Egresos del Gobierno de la Entidad Federativa :			
4. Egresos del Sector Paraestatal :	66,000,000	59,853,819	58,039,788
III. Balance presupuestario (Superávit o Déficit) (III=I-II)	0	2,402,803	4,216,834
Concepto	Estimado	Devengado	Pagado :
III. Balance presupuestario (Superávit o Déficit)			
IV. Intereses, Comisiones y Gastos de Deuda			
V. Balance Primario (Superávit o Déficit) (V=III-IV)	0	2,402,803	4,216,834
Concepto	Estimado	Devengado	Pagado :
A. Financiamiento			

87.39

LA BUENA INDEPENDENCIA

www.nl.gob.mx





B. Amortización de la Deuda			
C. Endeudamiento ó desendeudamiento (C=A-B)	0	0	0

1 Los Ingresos que se presentan son los ingresos presupuestarios totales sin incluir ingresos por financiamiento. Los Ingresos del Gobierno de la Entidad Federativa corresponden a los del Poder Ejecutivo, Legislativo Judicial y Autónomos.

2 Los egresos que se presentan son los egresos presupuestarios totales sin incluir los egresos por amortización. Los egresos del Gobierno de la Entidad Federativa corresponden a los del Poder Ejecutivo, Legislativo, Judicial y órganos Autónomos.

3 Para Ingresos se reportan los ingresos recaudados; para egreso se reportan los egresos pagados.

87.40



www.nl.gob.mx



Informe de Avance de Gestión Financiera Cuenta Pública 2017



Relación de Bienes Muebles que Componen el Patrimonio Cuenta Pública 2017

(Pesos)

Ente Público: **UNIVERSIDAD DE CIENCIAS DE LA SEGURIDAD DEL ESTADO DE NUEVO LEÓN**

Del 1 de Enero al 31 de Diciembre 2017

Código	Descripción del Bien Mueble	Valor en libros
2317	Lote de mesas y sillas para comedor 16 mesas y 128 sillas Mesas medidas 80 x180 cms Sillas estructura metalica Equipada:	1.00
2750	Lote de mesas y sillas para comedor 16 mesas y 128 sillas Mesas medidas 80 x180 cms Sillas estructura metalica Equipada:	1.00
S/F	Lote de mobiliario y equipo de oficina diverso que fue de la academia de Policia formado por : diversas sillas , escritorios,credenzas,climas,mesas de trabajo y demas.	15,956.22
568	Caja Fuerte Marca: BM internacional Medidas: 60x60x150 cms de alto Equipada: Lente	10,672.97
2374	Escritorio Modular (anticipo) Marca: Ofisa Plus Capacidad: 1 Escritorio, Pedesatal y Librero Equipada:	7,637.85
2449	Escritorio Modular (anticipo) Marca: Ofisa Plus Capacidad: 1 Escritorio, Pedesatal y Librero Equipada:	7,748.55
179	(5) Sillas ejecutivas Tapiz :Negro Modelo: 010 Capacidad: Serie:Equipada:	10,840.64
852012	Trituradora Marca Ativa Modelo EX 20 Equipada:	8,341.88
104003853	Silla de Oficina Marca:Synchron one de Tempur Modelo: Ortopedico Tipo: Avion Serie: Equipada: con mecanismo de inclinacion	9,785.01
38	(5) Archiveros Verticales Marca: Modelo: Capacidad: 4 Gavetas Construccion: Madera melamina color caoba Equipada:	10,882.25
1416	Lote de mobiliario y equipo de Oficina Para edificio de mandos Formado por : Archiveros , mesas, escritorios , Modulares y demas respaldado por factura 1416	262,388.21
3372	(10) Archiveros metalicos (anticipo) Marca: Capacidad: 4 Gavetas Equipada:	12,480.13
3381	(10) Archiveros metalicos (finiquito) Marca: Capacidad: 4 Gavetas Equipada:	12,480.13
3408	(5) Archiveros metalicos (anticipo) (2) Archiveros Melamina caoba Capacidad: 4 Gavetas Equipada:	8,635.53
3410	(5) Archiveros metalicos (finiquito) (2) Archiveros Melamina caoba Capacidad: 4 Gavetas Equipada:	8,635.53
1186	Lote de mobiliario y equipo de Oficina Para edificio de Postgrado PB Formado por : Modulos , sillones,credenzas,Mamparas y demas respaldado por factura 1186	383,113.20
146609	Lote de mobiliario y equipo de Almacen Para edificio Almacen Formado por : 2 Mesas de trabajo , metalicas, medidas de 30x72, Diablito Neumatico y Estacion de trabajo con 4 cajones de 30x60	23,042.12
1732	Escalera Capacidad: 3.05 mts Peldaño final y 4 ruedas	3,625.00
3832	(9) Archiveros Metalicos Marca PM La Piedad Equipada:	22,731.66
1339	Lote de mobiliario y equipo de OficinaPara edificio de Postgrado PB Privados Formado por : (2) Escritorios,(2) Libreros ,(6) sillones, y demas respaldado por factura 1339	97,016.60
3952	Gabinete Metalico Medidas : 1.80 mts de alto Modelo: Capacidad: Construccion: Metalico Equipada:	2,685.21
4019	(3) Gabinetes metalicos Alto : 1.80 mts con 2 puertas abatibles	8,055.62
1836	(4) Libreros (anticipo) y una credenza Capacidad: 4 Gavetas Equipada:	7,938.75
1883	(4) Libreros (finiquito) y una credenza Capacidad: 4 Gavetas Equipada:	8,026.96

87.41



www.nl.gob.mx



Informe de Avance de Gestión Financiera Cuenta Pública 2017



15735	Trituradora Marca GBC Modelo SC170 Personal	277.43
1369843	(4) Sillones Sport Ergo tapiz vinil-piel camel -Blanco , con rodillos , giratorios, reclinables con descansabrazos y con respaldo alto	9,971.50
585	Vitrina alta de pared de perfil de aluminio negro , puertas corredizas de cristal , medidas de : 50x180x200 cms de alto	8,321.70
614	Vitrina alta de pared de perfil de aluminio negro , puertas corredizas de cristal , medidas de : 50x180x200 cms de alto	8,513.00
11249	Vitrina con gabinete de acero inoxidable	45,870.75
45267	03 Tableros visuales para exterior metalicos.	26,308.80
182627	30 Archiveros metalicos	114,533.86
27582	05 Ventilador empotrable de pared de 30"	16,815.98
28304	REFRIGERADO ACROS MOD. AT090FG 9 PIES CUBICOS SILVER	4,671.73
28545	06 VENTILADOR BRISA MOD. WI-30 PARED INDUSTRIAL 30"	21,057.26
28546	10 VENTILADOR BRISA MOD. WI-30 PARED INDUSTRIAL 30"	35,095.46
4145	03 GABINETE METALICOS 2 PUERTAS CON 4 ENTREPAÑOS COLOR ARENA 1.80X87X37	7,266.56
14238	07 REGULADORES NO BREAK UPS INTERACTIVO MARCA: TRIPP LITE	21,488.31
11	LIBRERO MADERA CINCO GAVETAS	4,348.84
A152	Sala y soporteria Marca:Finder Modelo:Sala para Instructores Capacidad: 6 personas Construccion Tapiz en Cueroflex Equipada:	4,145.07
6098	Fluton Sillon Chaise Color: Tabaco Capacidad: 3 Plazas y cama Equipada:	2,346.67
1230	Sala compuesta por: Sofa Love Seat en piel (4) sillas en Piel Equipada:	29,292.67
1230	Sala compuesta por: Sofa Love Seat en piel (2) sillas en Piel Equipada:	20,357.75
CT3083	(2) Mesas de centro Medidas de : 120x120 cms. Equipada:	9,466.67
6713	(120) Sillon para comedor Tipo Ejecutivo Anticipo Incluye 20 mesas de madera de 90 x 190 Equipada:	41,470.00
7096	(120) Sillon para comedor Tipo Ejecutivo Finiquito Incluye 20 mesas de madera de 90 x 190 Equipada:	41,470.00
11554	Lote de mobiliario y equipo de Oficina Para edificio de Postgrado Loby Formado por : Sofa , mesas,tapetes, Libreros y demas spaldado por factura 11554	28,957.47
2374	(20) Lockers Tipo Ejecutivo Anticipo Equipada:	27,608.00
2449	(20) Lockers Tipo Ejecutivo Finiquito Equipada:	27,608.00
B24535	Impresora Multifuncional Marca: HP Modelo : LASER JET PRO 400 Serie : PHGDF17888 Equipada:	1.00
5	(1) Lote formado por diversos Equipo de computo como: (2) Impresoras , (16) Pantallas , (16) soportes, y (20) Computadoras de escritorio en Edificio de Mandos Factura 5	1.00
B27247	COMPUTADORA GENERICA cpu Marca: HP PRO 600 SFFCapacidad: 4 GB Intel CORE I3 Serie : MXL42414NC	361.25
1088	(1) Lote formado por diversos Equipo de computo como: (22) Computadoras , Modelo HP Pro desk Con procesador Intel I5 , de 4GB y 1 TB en disco duro , on monitores Hacer cada una en Edificio de st Grado	98,890.00
B30431	Impresora Marca: HP Modelo : LASER JET P3015DNSerie : VND3F87490 Equipada:	1,466.76
F15724	LAP TOP Marca: HP Modelo: 240G3C13-3217U Capacidad: 8GB Serie: CND5086S1J Equipada:	1,860.83
F15764	Impresora Marca: HP M553DN Modelo : LASER JET ENTERPRICESerie : CNBCH4G104 Equipada:	2,864.56
F15762	(6)LAP TOP Marca: HP Modelo: 240G4N3050 Capacidad: 4GB Serie: 5CG5203344, 030L9 , 03868 , 02MCQ Y 030TT Y 2XXG Equipada:	7,064.40
F15798	Impresora Multifuncional Marca: HP Modelo : JET PRO X476DW Serie : CN51EJK01W Equipada:	1,863.09
B31347	Impresora Color Laser Marca: HP Modelo : JET PRO MFP M277 DW Serie : VNB8H1QD5J Equipada:	1,339.56

87.42



www.nl.gob.mx



Informe de Avance de Gestión Financiera Cuenta Pública 2017



B31348	(2)Impresora Color Laser Marca: HP Modelo : JET PRO MFP M277 DW Serie : VNB8H1Q8GC Y VNB8H1QD9D Equipada:	2,679.13
B31394	Impresora Color Laser Marca: HP Modelo : OFFICE Jet Pro X476DWMF Serie :CN53VKJ0NM Equipada:	1,796.79
41275	Impresora HP Laser Jet Enterprise M553DN Serie JPBCJD5125	9,563.03
21915	Multifuncional Marca Xerox Work Centre Modelo 6605DN serie sx3629688	14,082.08
37605	Computadora Marca Apple Machintosh COMAPP736 , MK442E/A de 21 " en monitor 8GB 1 TB	13,499.50
1163	Escanner Marca Kodak Modelo i2620 Serie 56015597 Incluye software	21,973.33
36186	(2) Routers Balanceadores de Carga Multi-wan Gigabite, de 1 puerto Giga Tplink series 215A151000523 Y 524	3,681.07
15753	Impresora Multifuncional HP Laser Jet PRO M125 A Serie cnb6h1h02	440.96
12243	MULTIFUNCIONAL HP LASERJET PRO M277DW LASER A COLOR	3,829.69
1594	TRES ENROLADOR DE HUELLAS SUPREMA LECTOR BIOMINI PARA PC	8,645.87
12385	IMPRESORA MULTIFUNCIONAL MARCA HP MODELO M277 DW	3,687.06
12386	IMPRESORA HEWLETT-PACKARD,COLOR LASERJET PRO MFP M227 dw	3,687.06
2216	LB SISTEMAS	3,828.87
13658	IMPRESORA HP PAGE WIDE MFP PRO 477DW D3Q20C	6,681.67
14238	(4)LAP TOP Marca: HP Modelo: 240G4N3050 Capacidad: 4GB Equipada:	30,524.54
2366	Lote compuesto por: Overol Modelo 314, (2) Mangas y (5) Jaulas Transportadoras Modelo 400	1,107.80
4116	(6) Carritos de Municiones: (Anticipo)	12,532.35
4116	(6) Carritos de Municiones: (Finiquito)	12,532.35
16	(1) Telefono Marca : Samsung Anticipo Modelo : Galaxy S IV	2,560.00
3215	Maquina de Coser Marca Brother Modelo S-1000A-3 de 1 aguja , tipo Industrial , costura recta .	13,342.90
206115	Carrito para limpieza tipo janitron Marca Rubbermaid Modelo 9T75	9,403.73
19316	Trituradora para papel , Marca SWINGLINE , Modelo EX14	2,153.73
1137	(16) Telefonos digitales Modelo 1408 (anticipo)	9,781.12
1139	(16) Telefonos digitales Modelo 1408 (finiquito)	12,873.68
1174	(2) Telefonos digitales Modelo 1408	3,901.66
1175	(6) Telefonos digitales Modelo 1408	12,082.56
10961	Proyector Marca: Acer Modelo : K 330 LED ,HD WIDE SCREENE quipada:	1,199.85
403	Lote de Equipo de proyeccion formado por : Proyector NEC LCD 2500 Lums , Pantalla 3.65x3.65, 4 bocinas Bose , amplificador , consola mezcladora Yamaha mg 102 C(anticipo)	1.00
417	Lote de Equipo de proyeccion formado por : Proyector NEC LCD 2500 Lums , Pantalla 3.65x3.65, 4 bocinas Bose , amplificador , consola mezcladora Yamaha mg 102 C(anticipo)	1.00
C1853	(4) Pantallas LED Net TV Marca Phillips 32 " en dormitorios TSU	11,553.33
4085	Pantalla de Led LITE TEK de 6mm para interior de 500x500mms , medidas de 3.00 mts de ancho x 2.00 mts de alto fabricacion INTERFAZ Con tarima de 3.66 x 1.22 x 1.60 mts cableado y procesador (anticipo)	215,760.00
4090	Pantalla de Led LITE TEK de 6mm para interior de 500x500mms , medidas de 3.00 mts de ancho x 2.00 mts de alto fabricacion INTERFAZ Con tarima de 3.66 x 1.22 x 1.60 mts cableado y procesador (finiquito)	215,760.00
4086	Equipo de sonido para explanada principal formado por: (8) bocinas Mommunity Modelo R25-94TZ , (1) Amplificador Mono de 240 Watts Marca Inter M (1) Mez de 4 Canales Mca Phonic Modelo AM-442 USB , (1) Ecuilizador grafico de 31 Bandas Marca Phonic Modelo GEQ-3102F, Receptor y 2 microfonos inalambricos SHURE (Anticipo)	85,841.91
4091	Equipo de sonido para explanada principal formado por: (8) bocinas Mommunity Modelo R25-94TZ , (1) Amplificador Mono de 240 Watts Marca Inter M (1) Mez de 4 Canales Mca Phonic Modelo AM-442 USB , (1) Ecuilizador grafico de 31 Bandas Marca Phonic Modelo GEQ-3102F, Receptor y 2 microfonos inalambricos SHURE (Finiquito)	85,841.91

87.43

Informe de Avance de Gestión Financiera Cuenta Pública 2017



1354	Sistema de iluminación nuevo en auditorio formado por (2) Barras eléctricas de varal de 12 mte Marca Stage seys (1) Rack marca METALITEC Modelo FUTURA para 12 unidades . (1) lote de soportería , tubo, cableado y conexiones . (6) reflectores (2) Dimmers y (1) Consola de iluminación de 12 canales Marca ETC Modelo SMARTFADE 1248 (Anticipo)	159,396.62
S/F	Sistema de iluminación nuevo en auditorio formado por (2) Barras eléctricas de varal de 12 mte Marca Stage seys (1) Rack marca METALITEC Modelo FUTURA para 12 unidades . (1) lote de soportería , tubo, cableado y conexiones . (6) reflectores (2) Dimmers y (1) Consola de iluminación de 12 canales Marca ETC Modelo SMARTFADE 1248 (Finiquito)	159,396.62
51634	(5) Microfonos de diadema marca Shure BLX14/SM31 Y (2) Microfonos inalámbricos Sennheiser XSW35	43,704.01
B1066	Sistema para video conferencia formado por : (5) Digital Crosspoint Matrix , (5) Escalador de audio y RGB stereo HDMI , (5) DVI Amplificador de distribución y demas instalaciones .	72,435.56
7033	PROYECTOR KC RENTAS DEL NORTE	6,699.81
54822	03 Microfonos profesional inalámbrico	25,592.50
1402	Expansor,Wirestorm HDBACA T4K UHD	12,695.55
28848	TELEVISOR LG ELECTRONICS MOD. 50LH5730 SMART 50"	10,613.66
94	Lote compuesto por: STACKABLES PLYOMETRIC BOXES, TRAINING ROPE 16,26 Y 33 LBS , TRX SUSPENSIÓN TRAINING, Y OTROS SEGÚN Factura 94	1.00
8969	Lote compuesto por: (4) MESAS PARA futbolito de madera con pelotas (anticipo)	189.47
8988	Lote compuesto por: (4) MESAS PARA futbolito de madera con pelotas (anticipo)	189.47
1269	Lote compuesto por: (2) Bicicletas spining Modelo HP spo 810 . (2) Elípticas proform mod 510E , Caminadora Pro form 790-t y (1) Caminadora horizontal ct 9-1	54,801.88
1998	4 canastas para basquet bol portatil Life time 44" y 4 Postes metalicos Voley bol metalicos	28,895.60
15734	(5) Camaras de video Marca Canon Modelo Vixia hf R62	7,892.19
15724	(2) Camaras Power Shot ELPH 160 HS Silver Serie 21022060032039	893.65
351894	Camara fotografica digital Canon EOS Rebel T5i, 18MP,Video Full HD, Visor móvil de 3.0"	10,949.25
13791	70 Camaras, 4 Grabadores, 4 Pantallas para CCTV de 27" Intalación y M.O.	222,913.20
455/466	LENTE CANNON EF 40mm f/2.8 STM Y KIT DE 2 LAMPARAS DE 600LED CON TRIPIE, BATERIA, CARGADOR Y ADAPT.	7,732.27
14325	70 Camaras, 4 Grabadores, 4 Pantallas para CCTV de 27" Intalación y M.O.	229,879.70
2849	CAMARA CANON EOS REBEL T51 EF-S 18-35 MM IS STM	26,146.30
180	(Anticipo)Tres esferas de PVC imitacion Cantera con base de 140x140 cms	1.00
181	(Finiquito)Tres esferas de PVC imitacion Cantera con base de 140x140 cms	1.00
3552	(2) Rejas para Kill House , Medidad 2.94 x 3.97 mts y de 3.23 x 3.20 mts , con vanilla de 3/4 " y Ptr de 11/2"	25,517.10
3554	Cabaña Bodega y torre construida de madera , medidas de 4 x 16 , de 2 piso, Campo Gotcha	19,671.67
3706	Cabaña Prototipo 1 construida de madera , medidas de 12 x 18 , de 1 piso, Campo Gotcha	17,407.97
4004	Cabaña Prototipo 1 construida de madera , medidas de 12 x 18 , de 1 piso, Campo Gotcha	22,334.24
11149	Lote de 24 sillas , 11 mesa polivalente de 60 x 160 , y 2 mesas de juntas en polivalente , mesa de trabajo , 24 sillones ejecutivos , 1 sillón ejecutivo , 12 estaciones de trabajo y dos sofas de 3 plazas , (Edificio Postrado)	102,789.42
22970	Lote de (6)mesas en melamina tipo abatible y (10) sillones ejecutivos en vista piel negro para servir en nueva aula de Postgrado	44,833.54
2221	04 Mesas de futbol y 04 mesas de pin pon.	46,786.67
3195	Unidad transformadora de Pared que incluye Otoscopio , Oftalmoscopio, 2 Estuche de diagnostico , y 3 Lampara de reflejos	1,667.77
1999	Lote de : 3 Otoscopio,3 Estuches para pan optic,2 Baumanometros,3 Mango recto , y 3 Pan Optic Oftalmoscopio	22,643.06
117	3 Estetoscopio Litman Clasic II , y (5) Sillas de ruedas	9,549.38
291	Mesa de exploración Marca futuro	3,190.00

87.44



www.nl.gob.mx

Informe de Avance de Gestión Financiera Cuenta Pública 2017



10116	Mesa de Pasteur en acero inoxidable , con cajón	2,560.51
2320	Mesa con tarja en acero inoxidable , medidas de 70x150x90 cms de alto	6,766.67
2321	Vitrina con 3 puertas de cristal y 3 cajones , medidas de : 40x150 x 198 cms de alto 3 cajones y 4 entrepaños CANCELADA \$48,998.40	1,224.96
9554	Camilla clínica para ambulancia	47,937.00
91	Bascula Multifuncional ,Marca MS Medi data Series Cap 200 Kgs x 0.05 Kgs 400 LBS x 0.1 Lbs	5,026.67
1334	Compresor Marca Evans , de 1.5 HP , Tanque de 108 Lts Tipo Portatil	3,274.81
33418	Motobomba CENTRIFUGA 15 HP 3600 RPM Marca Barnes (ANTICIPO)	13,293.60
33470	Motobomba CENTRIFUGA 15 HP 3600 RPM Marca Barnes (FINIQUITO)	13,293.60
582	Tanque de Presion para sistema hidroneumatico cap 119 gañones o 450 Lts 125 PSI anticipo	11,832.00
583	Tanque de Presion para sistema hidroneumatico cap 119 gañones o 450 Lts 125 PSI anticipo	11,832.00
28745	Bomba centrifuga para agua Marca Barnes succ 2" x desc 1 1/2 " Mod 1B 1 1/2	10,954.46
B36	Barra fria a hielo de 4 enteros , medidas 1.48x.76x 90 mts con cubierta y tanque de acero inoxidable (anticipo)	6,627.23
B53	Barra fria a hielo de 4 enteros , medidas 1.48x.76x 90 mts con cubierta y tanque de acero inoxidable (finiquito)	6,694.17
1311	(2) Mesas o barras de servicio calientes a gas para 7 insertos , medidas de : .76x2.58 x ,90 mts de alto (anticipo)	21,103.04
1424	(2) Mesas o barras de servicio calientes a gas para 7 insertos , medidas de : .76x2.58 x ,90 mts de alto (finiquito)	21,316.20
1286	(2) Minisplit , Marca Carrier , de 2 Tons de Refr .	1.00
1335	Instalacion de las dos unidades minisplit Carrier de dos Tons de Refr	1.00
5273	(2) Aires Acondicionados , Cap 5 Tons de Refr. Marca Carrier Tipo Paquete cap 60,000 Tons de Refr .	79,068.50
2214	Minisplit Marca Mirage, 1.5 Ton de Ref. 220 volts , Frio y Calor	760.03
11763	(4) Cortinas de Aire , Marca Palau , Cas -48 , (1) Cortina de Aire Marca Soler y Papau , CAF-36	22,233.78
3512	(32) Equipos Minisplit , Marca AUX , (Anticipo)	19,221.97
3512	(32) Equipos Minisplit , Marca AUX , (Finiquito)	19,221.97
4527	(4) Cortinas de Aire (Anticipo), Marca Palau , Cal -48 , (1) Cortina de Aire Marca Soler y Papau , CAI-36	21,774.43
4533	(4) Cortinas de Aire (Finiquito), Marca Palau , Cal -48 , (1) Cortina de Aire Marca Soler y Papau , CAI-36	21,774.43
113491	Frigobar , de 4 FFt3 Modelo Ma 004y07 Marca Mabe , Medidas de 50x50x50 cms	1,993.33
22260	Calentador o Boiler , Marca Calorex Modelo G-60,	4,845.96
4137	Minisplit , de 2 Toneladas de Ref. Marca Mirage .	4,322.16
4338	(2) Minisplit de 1 Ton de Refr , Marca Mirage , Frio Calor , 220 Volts.	6,425.24
4517	(2) aparatos Minisplit , Marca Mirage , Cap 2 Tons de Refr. Frio, Calor .	11,136.00
4585	Minisplit , Marca Mirage, Frio Calor de 1 Ton de Refr , 220 Volts .	3,109.94
4596	Minisplit , Marca Mirage, Frio Calor de 1.5 Ton de Refr , 220 Volts .	4,135.40
4597	Minisplit , Marca Mirage, Frio Calor de 1 Ton de Refr , 220 Volts .	2,936.73
140	Instalacion de Minisplit , Marca Mirage, Frio Calor de 1 Ton de Refr , 220 Volts .	3,866.67
460	Calentador comercial Marca Calorex -Duragas Modelo D80-512CXLP Cap 300 Lts. Anticipo	33,730.86
464	Calentador comercial Marca Calorex -Duragas Modelo D80-512CXLP Cap 300 Lts. Finiquito	33,730.86
5605	Minisplit Marca Mirage cap 2 Tons o 24000 Btu Mod. EXCC261J	6,744.01
439	Minisplit Marca MIRAGE Aasolut X36 , cap 3 Tons o 36000 Btu Mod. EXC361T	16,433.33
468	Minisplit Marca MIRAGE X3 , cap 1 Ton o 12000 Btu Mod. EXC121J	5,231.60
469	Minisplit Marca MIRAGE X3 , cap 1 Ton o 12000 Btu Mod. XC121J	5,231.60
81215 y 83355	Boiler calorex gas lp capacidad 80 gal. Mod. 080	386,280.00
19165	(50) Radios Kenwood Mod TK2000K VHF 16C 5 Watts Completos Series B5100099 a B5100108 B5103219 a B5103228 B5801501 a B5801510 B5801581 a B5801590 B5801631 a B5801640	61,858.93

87.45

Informe de Avance de Gestión Financiera Cuenta Pública 2017



29288	Cargador de Baterías Marca Truoer cap 12 Volts 200 amperes modelo Carba 200	4,384.80
1114	(2) Calentadores Marca Masster Cal (ANTICIPO 1) Mod LLC 400 , (2) Calentadores Marca Master Cal Modelo LC-650 Equipados con Tanques de almacenamiento, equipos de bombeo , tuberías e instalaciones	1.00
1029	(2) Calentadores Marca Masster Cal (ANTICIPO 2) Mod LLC 400 , (2) Calentadores Marca Master Cal Modelo LC-650 Equipados con Tanques de almacenamiento, equipos de bombeo , tuberías e instalaciones	1.00
1727	(2) Calentadores Marca Masster Cal (ANTICIPO 3) Mod LLC 400 , (2) Calentadores Marca Master Cal Modelo LC-650 Equipados con Tanques de almacenamiento, equipos de bombeo , tuberías e instalaciones	1,053.28
1605	Escalera de Plataforma Marca Cuprum , 3 Peldaños , con ruedas , construccion de aluminio	1,156.13
30183	Compresor para aire Marca Truper portatil de 3 hP Modelo Comp 25 L	2,387.28
60421	Bomba de Vacío marca Uniweco , mod. HVP8 Serie 150326 de 8 CFM	6,244.28
40166	Martillo demoledor Marca Makita , Mod. HM 1111C Consumo : 1300 WattsPeso 8 Kgs	9,364.58
29462	Motosierra Manual , Marca STHIL de 2.2 HP MS210 cal 16"	4,183.57
60421	Equipo de oxi/acetileno chico	3,439.40
51390	Gato hidraulico de lagarto 5 ton	2,261.31
25235	(4) Contenedores de 4 ruedas , Marca DUST Color Verde , Para uso en Lavandería y Almacén , cap 660 Lts	3,054.67
245	Asador de 2.5 x 1.00 mts .	1,190.93
5378	Barra de servicio (anticipo)	6,294.93
2404	Barra de servicio (finiquito)	6,380.00
1520	(4) Sistema de control de acceso a comedor por medio de lector de huellas Sistema IBIX-UCONTROL 70 K , Incluye (8) Torniquetes y Software (anticipo)	208,168.96
1605	(4) Sistema de control de acceso a comedor por medio de lector de huellas Sistema IBIX-UCONTROL 70 K , Incluye (8) Torniquetes y Software (finiquito)	212,505.81

87.46

SISTEMA DE REGISTRO

www.nl.gob.mx





Cuenta Pública 2017		
Relación de cuentas bancarias productivas específicas al 31 de Diciembre de 2017		
UNIVERSIDAD DE CIENCIAS DE LA SEGURIDAD DEL ESTADO DE NUEVO LEÓN		
Fondo, Programa o Convenio	Datos de la Cuenta Bancaria	
	Institución Bancaria	Número de Cuenta
NO APLICA		



Ley de Disciplina Financiera

87.48

LA NUEVA INDEPENDENCIA

www.nl.gob.mx



**Informe de Avance de Gestión Financiera
Cuenta Pública 2017**



Cuenta Pública 2017

UNIVERSIDAD DE CIENCIAS DE LA SEGURIDAD DEL ESTADO DE NUEVO LEÓN
Estado de Situación Financiera Detallada-LDF
Al 31 de Diciembre de 2017 y Anual 2016 (b)
(Pesos)

Concepto	2017	2016	Concepto	2017	2016
ACTIVO			PASIVO		
Activo Circulante			Pasivo Circulante		
a) Efectivo y Equivalentes(a=a1+a2+a3+a4+a5+a6+a7)	6,650,660	11,775,613	a.Cuentas Por Pagar a Corto Plazo(a=a1+a2+a3+a4+a5+a6+a7+a8+a9)	6,573,829	8,943,723
a1) Efectivo	0	0	a1) Servicios Personales Por Pagar a Corto Plazo	986,757	1,053,201
a2) Bancos/tesorería	6,648,660	7,975,613	a2) Proveedores por Pagar a Corto Plazo	5,483,032	7,803,527
a3) Bancos/Dependencias y Otros	0	0	a3) Contratistaspor obras Públicas por pagar a Corto Plazo	0	0
a4) Inversiones temporales (hasta 3 meses)	2,000	3,800,000	a4) Participaciones y Aportaciones por Pagar a Corto plazo	0	0
a5) Depósitos de Fondos de terceros	0	0	a5) Transferencias Otorgadas por Pagar a Corto Plazo	0	0
a6) Depósitos de Fondos de Terceros en Garantía y/o Administración	0	0	a6) Intereses, Comisiones y Otros Gastos de la Deuda Pública por pagar a Corto Plazo	0	0
a7) Otros Efectivos Equivalentes	0	0	a7) Retenciones y Contribuciones por pagar a Corto Plazo	104,039	86,995
			a8) Devoluciones de la Ley de Ingresos por Pagar a Corto Plazo	0	0
			a9) Otras Cuentas por Pagar a Corto plazo	0	0
b) Derechos a Recibir Efectivo y Equivalentes(b=b1+b2+b3+b4+b5+b6+b7)	6,598,821	2,088,238	b.Documentos por Pagar a Corto Plazo	0	0
b1) Inversiones Financieras a Corto Plazo	0	0	b1) Documentos Comerciales por Pagar a Corto Plazo	0	0
b2) Cuentas por Cobrar a Corto Plazo	6,316,313	2,088,238	b2) Documentos Comerciales por pagar a Corto plazo	0	0
b3) Deudores Diversos por Cobrar a Corto Plazo	282,508	0	b3) Otros Documentos por Pagar a Corto Plazo	0	0
b4) Ingresos por recuperar a Corto Plazo	0	0			

87.49



www.nl.gob.mx



Informe de Avance de Gestión Financiera Cuenta Pública 2017



b5) Prestamos otorgados a Corto Plazo	0	0	c.Porción a Corto Plazo de la Deuda Pública a Largo Plazo(c= c1+c2)	0	0
b6) Prestamos otorgados a Corto Plazo	0	0	c1) Porción a Corto Plazo de la Deuda Pública	0	0
b7) Otros Derechos a Recibir Efectivo y Equivalentes a Corto Plazo	0	0	c2) Porción a Corto Plazo de Arrendamiento Financiero	0	0
			d.Títulos y Valores a Corto Plazo	0	0
			e.Pasivos Diferidos a Corto Plazo (de=e1+e2+e3)	0	0
			e1) Ingresos Cobrados por Adelantado a Corto Plazo	0	0
			e2) Intereses Cobrados por Adelantado a Corto Plazo.	0	0
			e3) Otros pasivos Diferidos a Corto Plazo	0	0
c) Derechos a Recibir Bienes o Servicios(c=c1+c2+c3+c4+c5+c6+c7)	307,203	0	f. Fondos y Bienes de Terceros en Garantía y/o Administración a Corto Plazo	0	0
c1) Anticipo a Proveedores por Adquisición de Bienes y Prestación de Servicios a Corto Plazo	307,203	0	(f=f1+f2+f3+f4+f5+f6)		
c2) Anticipo a Proveedores por Adquisición de Bienes Inmuebles y Muebles a Corto Plazo	0	0	f1) Fondos de Garantía a Corto plazo	0	0
c3) Antitipo a proveedores por Adquisición de Bienes Intangibles a Corto Plazo	0	0	f2) Fondos de Administración a Corto Plazo	0	0
c4) Antitipo a Contratistas por Obras Públicas a Corto Plazo	0	0	f3) Fondos de Contingencia a Corto Plazo	0	0
c5) otros Derechos a Recibir Bienes y Servicios a Corto Plazo	0	0	f4) Fondos de Fideicomiso Mandatos y Contratos Análogos a Corto Plazo	0	0
d) Inventarios(d=d1++d2+d3+d4+d5)	0	0	f5) Otros Fondos de terceros en Garantía y/o Administración a Corto Plazo	0	0
d1) Inventario de Mercancías por Venta			f6) Vlores y Bienes de garantía a Corto Plazo	0	0
d2) Inventario de Mercancías Terminadas			g. Provisiones a Corto Plazo (g-g1+g2+g3)	0	0
d3) Inventario de Mercancías en Proceso			g1) Provisión para demandas y Juicios	0	0
d4) Inventario de Materias Primas, Materiales y Suministros para Producción			g2) Provisión para Contingencias a Corto plazo	0	0
d5) Bienes en Tránsito			g3) Otras Provisiones a Corto Plazo	0	0
e) Almacenes	3,990,552	4,578,336	h.Otros Pasivos a Corto Plazo (h=h1+h2+h3)	0	0
f) Estimación por Pérdida o Deterioro de Activos Circulantes =(f1+f2)	0	0	h1) Ingresos por Clasificar	0	0

87.50



www.nl.gob.mx



Informe de Avance de Gestión Financiera Cuenta Pública 2017



f1) Estimaciones para Cuentas Incobrables por Derechos a Recibir Efectivo o Equivalentes			h2) Recaudación por Participar	0	0
f2) Estimación por Deterioro de Inventarios			h3) Otros pasivos Circulantes	0	0
g) Otros Activos Circulantes	0	0			
g1) Valores en Garantía					
g2) Bienes en Garantía (excluye depósitos de fondos)					
g3) Bienes Derivados de Embargos, Decomisos, Aseguramientos y Dación en Pago					
g4) Adquisición con fondos de Terceros					
IA. Total de Activos Circulantes(IA = a+b+c+d+e+f+g)	\$ 17,547,236.73	\$ 18,442,186.79	IIA. Total de Pasivo Circulante (IIA= a+b+c+d+e+f+g+h)	\$6,573,829	\$8,943,723
Activo No Circulante			Pasivo No Circulante		
a. Inversiones Financieras a Largo Plazo	439,536	0	a. Cuentas por Pagar a Largo Plazo	0	0
b. Derechos a Recibir Efectivo o Equivalentes a Largo Plazo	0	0	b. Documentos por Pagar a Largo Plazo	0	0
c. Bienes Inmuebles, Infraestructura y Construcciones en Proceso	0	0	c. Deuda Pública a Largo Plazo	0	0
d. Bienes Muebles	19,931,294	18,458,661	d. Pasivos Diferidos a Largo Plazo	0	0
e. Activos Intangibles	1,256,647	1,256,647	e. Fondos y Bienes de Terceros en Garantía y/o en Administración a Largo Plazo	0	0
f. Depreciación, Deterioro y Amortización Acumulada de Bienes	(15,809,665)	(12,899,920)	f. Provisiones a Largo Plazo	553,454	567,499
g. Activos Diferidos	0	0			
h. Estimación por Pérdida o Deterioro de Activos no Circulantes	0	0			
i. Otros Activos no Circulantes	0	0			
IB. Total de Activos no Circulantes(IB= a+b+c+d+e+f+g+h+i)	\$5,817,812	\$6,815,387	IIB. Total de Pasivos No Circulantes(IIB=a+b+c+d+e+f)	\$553,454	\$567,499
			II. Total del Pasivo (II=IIA+IIB)	\$7,127,283	\$9,511,222
			HACIENDA PÚBLICA/PATRIMONIO		

87.51

ESTADO DE NUEVO LEÓN

www.nl.gob.mx



Informe de Avance de Gestión Financiera Cuenta Pública 2017



IIIA. Hacienda Pública/ Patrimonio Contribuido (IIIA=a+b+c+d)			\$3,980,659	\$3,980,659
a. Aportaciones			0	0
b. Donaciones de Capital			3,980,659	3,980,659
c. Actualización de la Hacienda Publica/Patrimonio				
IIIB. Hacienda Pública/ Patrimonio Generado (IIIB=a+b+c+d+e)			\$12,257,107	\$11,765,692
a. Resultados del Ejercicio (Ahorro / Desahorro)			242,179	2,404,927
b. Resultados de Ejercicios Anteriores			12,014,928	9,148,495
c. Revalúos			0	0
d. Reservas			0	212,270
e. Rectificaciones de Resultados de Ejercicios Anteriores				
IIIC. Exceso o Insuficiencia en la Actualización de La Hacienda Publica/Patrimonio IIIC=(a+b)			\$0	\$0
a.Resultado por Posicion Monetaria			0	0
b.Resultado por Tenencia de Activos no Monetarios			0	0
III:Total Hacienda Pública/Patrimonio (III=IIIA+IIIB+IIIC)			\$16,237,766	\$15,746,351
I. Total del Activo (I=IA+IB)	\$23,365,048	\$25,257,574		
IV. Total de Pasivo y Hacienda Pública/ Patrimonio (IV=II+III)			\$23,365,049	\$25,257,573

Bajo prtesta de decir verdad declaramos que los Estados Financieros y sus Notas son razonablemente correctos y responsabilidad del emisor

DR. José Zaragoza Huerta
Rector

Mtra. Norma Cecilia Garza Carranza
Coordinadora de Recursos Financieros

87.52



www.nl.gob.mx



**Informe de Avance de Gestión Financiera
Cuenta Pública 2017**



UNIVERSIDAD DE CIENCIAS DE LA SEGURIDAD DEL ESTADO DE NUEVO LEÓN
Cuenta Pública 2017
Estado Analítico de la Deuda y Otros Pasivos-LDF
Del 1 de Enero al 31 de Diciembre de 2017 (b)
(Pesos)

Denominación de las Deudas	Saldo al 31 de Diciembre 2015-1(d)	Disposiciones del Periodo (e)	Amortizaciones del Periodo (f)	Revaluaciones, Reclasificaciones y otros Ajustes (g)	Saldo Final del Periodo (h) H=d+e+f+g	Pago de Intereses del Periodo (i)	Pago de Comisiones y demás costos asociados durante el Periodo
1. Deuda Pública (1=A+B)	0	0	0	0	0	0	0
A. Corto Plazo (A=a1+a2+a3)	0	0	0	0	0	0	0
Deuda Interna	-	-	-	-	-	-	-
a1) Instituciones de Crédito	0	0	0	0	0	0	0
a2) Títulos y Valores:	0	0	0	0	0	0	0
a3) Arrendamientos Financieros	0	0	0	0	0	0	0
B. Largo Plazo (B=b41+b2+b3)	0	0	0	0	0	0	0
b1) Instituciones de Crédito	0	0	0	0	0	0	0
b2) Títulos y Valores:	0	0	0	0	0	0	0
b3) Arrendamientos Financieros	0	NO APLICA				0	0
2. Otros Pasivos:	0	0	0	0	0	0	0
3. Total Deuda y Otros Pasivos (3=1+2)	0	0	0	0	0	0	0
4.- Deuda Contingente (informativo)							
A. Deuda Contingente 1	0	0	0	0	0	0	0
B. Deuda Contingente 1	0	0	0	0	0	0	0
C. Deuda Contingente XXX	0	0	0	0	0	0	0

87.53



www.nl.gob.mx



**Informe de Avance de Gestión Financiera
Cuenta Pública 2017**



5.- Valor de Instrumentos Bono cupón Cero 2 (informativo)								
1	A. Instrumento Bono Cupón Cero	0	0	NO APLICA				0
2	B. Instrumento Bono Cupón Cero	0	0	0	0	0	0	
XX	C. Instrumento Bono Cupón Cero	0	0	0	0	0	0	

1 Se refiere a cualquier financiamiento sin fuente o garantía de pago definida, que sea asumida de manera solidaria o subsidiaria por las entidades Federativas con sus Municipios, organismos descentralizados y empresas en participación estatal mayoritaria y fidecomisos, locales o municipales, y por los Municipios con sus respectivos organismos descentralizados y empresas de participación municipal mayoritaria

2 Se refiere al valor del Bono Cupón Cero que respalda el pago de los Créditos asociados al mismo

87.54



www.nl.gob.mx



**Informe de Avance de Gestión Financiera
Cuenta Pública 2017**



Obligaciones a Corto Plazo (k)	Monto Contratado (1)	Plazo Pactado (m)	Tasa de Interés (n)	Comisiones y Costos Relacionados (o)	Tasa Efectiva (p)
6. Obligaciones a Corto Plazo (informativo)					
NO APLICA					
A. Crédito 1					
B. Crédito 2					
C. Crédito XX					



 Dr. José Zaragoza Huerta
 Rector



 Mtra. Norma Cecilia Garza Carranza
 Coordinadora de Recursos Financieros

87.55

**Informe de Avance de Gestión Financiera
Cuenta Pública 2017**



Universidad de Ciencias de la Seguridad del Estado de Nuevo León
Cuenta Pública 2017
Informe Analítico de Obligaciones Diferentes de Financiamiento-LDF
Del 1 de Enero al 31 de Diciembre 2017
(Pesos)

Denominación de las Obligaciones Diferentes de Financiamiento (c)	Fecha del Contrato (d)	Fecha de Inicio de operación del proyecto (e)	Fecha de vencimiento (f)	Monto de la inversión pactado (g)	Plazo Pactado (h)	Monto promedio mensual del pago de la contraprestación (i)	Monto promedio mensual del pago de la contraprestación correspondiente al pago de inversión (j)	Monto pagado de la inversión al XX de XXXX de 20XN (k)	Monto pagado de la inversión actualizado al XX de XXX de 20XN (l)	Saldio pendiente por pagar de la inversión al XX de XXXX de 20XN (m=g-l)
A. Asociaciones Público privadas										
(APP's) A=a+b+c+d)	0	0	0	0	0	0	0	0	0	0
a) APP1	0	0	0	0	0	0	0	0	0	0
b) APP2	0	0	0	0	0	0	0	0	0	0
c) APP3	0	0	0	0	0	0	0	0	0	0
d)APP XX	0	0	0	0	0	0	0	0	0	0
B. Otros Instrumentos										
(B=a+b+c+d)	0	0	0	0	0	0	0	0	0	0
a) Otro Instrumento 1	0	0	0	0	0	0	0	0	0	0
b) Otro Instrumento 2	0	0	0	0	0	0	0	0	0	0
c) Otro Instrumento 3	0	0	0	0	0	0	0	0	0	0
d) Otro Instrumento XX	0	0	0	0	0	0	0	0	0	0
C. Total de Obligaciones Diferentes de Financiamiento (C=A+B)	0	0	0	0	0	0	0	0	0	0

NO APLICA

87.56



www.nl.gob.mx



**Informe de Avance de Gestión Financiera
Cuenta Pública 2017**



Universidad de Ciencias de la Seguridad del Estado de Nuevo León

Cuenta Pública 2017

Balance presupuestario LDF-LDF

Del 1 de Enero al 31 de Diciembre 2017

Concepto (c)	Estimado/ Aprobado	Devengado	Recaudado/Pagado
A. Ingresosm Totales (A=A1+A2+A3)	66,000,000	62,256,622	62,256,622
A1. Ingresos de libre Dsiposición	66,000,000	62,256,622	62,256,622
A2. Transferencias Federales Etiquetadas	0	0	0
A3. Financiamiento Neto	0	0	0
B.Egresos presupuestariosm (B=B1+B2)	66,000,000	59,853,819	58,039,788
B1.Gasto no Etiquetado (sin incluir Amortización de la Deuda Pública)	66,000,000	59,853,819	58,039,788
B2. Gasto Etiquetado (sin Incluir la Dedua Pública)	0	0	0
C. Remanente del Ejercicio Anterior (C=C1+C2)	0	0	0
C1. Remanente de Ingrsos de Libre Disposición aplicados al periodo	0	0	0
C2. Remanente de ltransferencias Federales Etiquetadas Aplicadas en el periodo	0	0	0
I. Balance Presupuestario (I=A-B+C)	0	0	0
II. Balance Presupuestario sin Financiamiento Neto (II=I-A3)	0	0	0
III. Balance Presupuestario sin Financiamiento Neto y sin Remanentes del Ejercicio Anterior (III=II-C)	0	0	0
Concepto	Aprobado	Devengado	Pagado
E. Intereses, Comisiones y Gastos de la Deuda (E=E1+E2)	0	0	0

87.57



www.nl.gob.mx



Informe de Avance de Gestión Financiera Cuenta Pública 2017



E1. Intereses, Comisiones y Gastos de la Deuda con Gastgo No Etiquetado	0	0	0
E2. Intereses, Comisiones y Gastos de la Deuda con Gastgo Etiquetado	0	0	0
IV. Balance primario (IV=III+E)	0	0	0
Concepto	Estimado /Aprobado	Devengado	Recaudado/Pagado
F. Financiamiento (F=F1+F2)	0	0	0
F1. Financiamiento con Fuente de Pago de Ingresos libre Disposición	0	0	0
F2. Financiamiento con Fuente de Pago de Transferencias Federales Etiquetadas	0	0	0
G. Amortización de la Deuda (G=G1+G2)	0	0	0
G1. Amortización de la Deuda Pública con Gasto no Etiquetado	0	0	0
G12 Amortización de la Deuda Pública con Gasto Etiquetado	0	0	0
A3. Financiamiento Neto (A3=F-G)			
Concepto	Estimado /Aprobado	Devengado	Recaudado/Pagado
A1. Ingresos de Libre Disposición	66,000,000	62,256,622	62,256,622
A3.1 Financiamiento Neto con Fuente de Pago de Ingresos de Libre Disposición (A3.1=F1-G1)	0	0	0
F1. Financiamiento con Fuente de Pago de Ingresos de Libre Disposición	0	0	0
G1. Amortización de la Deuda Pública con Gasto no Etiquetado	0	0	0
B1. Gasto No Etiquetado (sin incluir Amortización de la Deuda Pública)	66,000,000	59,853,819	58,039,788
C1. Remanentes de Ingresos de la Libre Disposición aplicados en el periodo	0	0	0

87.58

Informe de Avance de Gestión Financiera Cuenta Pública 2017



V. Balance Presupuestario de Recursos Disponibles (V=A1+A3.1 -B1+C1)	0	2,402,803	4,216,834
VI. Balance Presupuestario de Recursos Disponibles sin financiamiento (V=A1+A3.1 -B1+C1)	0	2,402,803	4,216,834
Concepto	Estimado /Aprobado	Devengado	Recaudado/Pagado
A2. Transferencias Federales Etiquetadas	0	0	0
A3.2 Financiamiento Neto con fuente de Pago de Transferencias Federales Etiquetadas (A3.2= F2-G2)	0	0	0
F2. Financiamiento con fuente de Pago de Transferencias Federales Etiquetadas	0	0	0
G2. Amortización de la Deuda pública con Gasto Etiquetado	0	0	0
B2. Gasto Etiquetado (sin incluir Amortización de la Deuda Pública)	0	0	0
C2. Remanentes de Transferencias Federales Etiquetadas aplicadas en el periodo	0	0	0
VII. Balance Presupuestario Recursos Etiquetados (VII=A2+A3.2-B2+C2)	0	0	0
VIII. Balance Presupuestario de recursos Etiquetados sin Financiamiento neto (VIII=VII+A3.2)	0	0	0

87.59



www.nl.gob.mx



Informe de Avance de Gestión Financiera
Cuenta Pública 2017



Universidad de Ciencias de la Seguridad del Estado de Nuevo León
Cuenta Pública 2017
Estado de Ingresos Detallado
Del 1 de Enero al 31 de Diciembre 2017

(Pesos)

Concepto (c)	Ingreso					
	Estimado (d)	Ampliaciones y Reducciones	Modificado	Devengado	Recaudado	Diferencia (e)
Ingresos de Libre Disposición	0	0	0	0	0	0
A. Impuestos	0	0	0	0	0	0
Cuotas y Aportaciones de Seguridad Social	0	0	0	0	0	0
B. Social	0	0	0	0	0	0
C. Contribuciones de Mejoras	0	0	0	0	0	0
D. Derechos	0	0	0	0	0	0
E. Productos	0	0	0	0	0	0
F. Aprovechamientos	0	0	0	0	0	0
G. Ingresos por Ventas de Bienes y Servicios	0	0	0	0	0	0
H. Participaciones y Aportaciones (H=h1+h2+h3+h4+h5+h6+h7+h8+h9+h10+h11)	0	0	0	0	0	0
h1) Fondo general de participaciones	0	0	0	0	0	0
h2) Fondo de Fomento municipal	0	0	0	0	0	0
h3) Fondo de Fiscalización Recaudación	0	0	0	0	0	0
h4) Fondo de Compensación	0	0	0	0	0	0
h5) Fondo de Extracción de Hidrocarburos	0	0	0	0	0	0
h6) Impuesto Especial sobre Producción y Servicios	0	0	0	0	0	0
h7) 0.136% de la recaudación Federal participable	0	0	0	0	0	0
h8) 3.17% Sobre extracción de petróleo	0	0	0	0	0	0
h9) Gasolina y Diesel	0	0	0	0	0	0
h10) Fondo de Impuesto sobre la Renta	0	0	0	0	0	0
h11) Fondo de Estabilización de los Ingresos de las Entidades Federativas	0	0	0	0	0	0
I. Incentivos derivados de la Colaboración Fiscal (I=i1+i2+i3+i4+i5)	0	0	0	0	0	0
i1) Tenencia o Uso de Vehículos	0	0	0	0	0	0
i2) Fondo de Compensación ISAN	0	0	0	0	0	0
i3) Impuesto Sobre Automóviles Nuevos	0	0	0	0	0	0
i4) Fondo de Compensación de Repechos-Intermedios	0	0	0	0	0	0
i5) Otros Incentivos Económicos	0	0	0	0	0	0

NO APLICA

87.60

Informe de Avance de Gestión Financiera Cuenta Pública 2017



J. Transferencias	0	0	0	0	0	0	0
K. Convenios	0	0	0	0	0	0	0
k1) Otros Convenios y Subsidios	0	0	0	0	0	0	0
Otros Ingresos de libre Disposición (L=I1+I2)	0	0	0	0	0	0	0
I. I1) Participaciones en Ingresos locales	0	0	0	0	0	0	0
I2) Otros Ingresos de Libre Disposición	0	0	0	0	0	0	0
Total de Ingresos de Libre Disposición (I=A+B+C+D+E+F+G+H+I+J+K)	0	0	0	0	0	0	0
Ingresos Excedentes de Ingresos de Libre Disposición							
Transferencias Federales Etiquetadas							
A. Aportaciones (A=a1+a2+a3+a4+a5+a6+a7+a8)	0	0	0	0	0	0	0
a1) Fondo de Aportaciones para la Nomina Educativa y Gasto Operativo	0	0	0	0	0	0	0
a2) Fondo de Aportaciones para los Servicios de Salud	0	0	0	0	0	0	0
a3) Fondo de Aportaciones para la Infraestructura Social	0	0	0	0	0	0	0
a4) Fondo de Aportaciones para el Fortalecimiento de los Municipios y de las Demarcaciones Territoriales del Distrito Federal	0	0	0	0	0	0	0
a5) Fondo de Aportaciones Múltiples	0	0	0	0	0	0	0
a6) Fondo de Aportaciones para la Educación tecnológica y de Adultos	0	0	0	0	0	0	0
a7) Fondo de Aportaciones para la Seguridad Pública de los Estados y el D.F.	0	0	0	0	0	0	0
a8) Fondo de Aportaciones para el Fortalecimiento de las Entidades Federativas	0	0	0	0	0	0	0
B. Convenios (B=b1+b2+b3+b4)	0	0	0	0	0	0	0
b1) Convenios de protección Social en Salud	0	0	0	0	0	0	0
b2) Convenios de Descentralización	0	0	0	0	0	0	0
b3) Convenios de Reasignación	0	0	0	0	0	0	0
b4) Otros Convenios y Subsidios	0	0	0	0	0	0	0
C. Fondos Distintos de Aportaciones (C=c1+c2)	0	0	0	0	0	0	0
c1) Fondo para Entidades Federativas y Municipios Productores de Hidrocarburos	0	0	0	0	0	0	0
c2) Fondo Minero	0	0	0	0	0	0	0
D. Transferencia, Susidios y Subenciones, Pensiones y Jubilaciones	0	0	0	0	0	0	0
E. Otras Transferencias Federales Etiquetadas	0	0	0	0	0	0	0
Total de Transferencias Federales Etiquetadas(II=A+B+C+D+E)	0	0	0	0	0	0	0

NO APLICA

87.61

**Informe de Avance de Gestión Financiera
Cuenta Pública 2017**



III	Ingresos Derivados de Financiamientos (III=A)	0	0	0	0	0	0
	A. Ingresos Derivados de Financiamientos	0	0	0	0	0	0
IV.	Total de Ingresos (IV=I+II+III)	0	0	0	0	0	0
	Datos Informativos	NO APLICA					
	1. Ingresos Derivados de Financiamientos con Fuente de pago de Ingresos de Libre Disposición	0	0	0	0	0	0
	2. Ingresos derivados de financiamientos con fuente de pago de Transferencias Federales Etiquetadas	0	0	0	0	0	0
	3. Ingresos Derivados de Financiamientos (3=1+2)	0	0	0	0	0	0

87.62

Informe de Avance de Gestión Financiera Cuenta Pública 2017



Universidad de Ciencias de la Seguridad del Estado de Nuevo León Cuenta Pública 2017

Estado Analítico del Ejercicio del presupuesto de Egresos Clasificación por objeto del Gasto (capítulo y Concepto) (pesos)

Del 1 de Enero al 31 de Diciembre 2017

Concepto	Egresos					
	Aprobado (d)	Ampliaciones/ (Reducciones)	Egresos Modificado	Devengado	Pagado	Subejercicio (e)
I. Gasto No Etiquetado (I= A+B+C+D+E+F+G+H+I)	66,000,000	18,879,057	84,879,057	59,853,819	58,039,788	25,025,238
A. Servicios Personales (A=a1+a2+a3+a4+a5+a6+a7)	33,300,544	0	33,300,544	18,375,032	18,375,032	14,925,512
a1) Remuneraciones al personal de Carácter Permanente	0	0	0	0	0	0
a2) Remuneraciones al personal de Carácter Transitorio	0	0	0	0	0	0
a3) Remuneraciones Adicionales y Especiales	0	0	0	0	0	0
a4) Seguridad Social	0	0	0	0	0	0
a5) Otras prestaciones Sociales y Económicas	0	0	0	0	0	0
a6) Previsiones	0	0	0	0	0	0
a7) Pago de Estímulos al Servidor Público	0	0	0	0	0	0
B. Materiales y Suministros (B=b1+b2+b3+b4+b5+b6+b7+b8+b9)	14,262,160	18,879,057	33,141,217	25,568,976	25,433,243	7,572,241
b1) Materiales de Administración, Emisión de Documentos y Artículos Oficiales	3,003,423	356,637	3,360,060	3,360,060	3,252,280	0
Alimentos y Utensilios	2,157,086	18,879,057	21,036,143	19,152,196	19,148,216	1,883,947
b3) Materias Primas y materiales de Producción y Comercialización	0	145	145	145	145	0
b4) Materiales y Artículos de Construcción y de Reparación	973,860	0	973,860	560,040	560,125	413,820
b5) Productos Químicos, Farmacéuticos y de Laboratorio	945,156	0	945,156	630,740	606,768	314,416
b6) Combustibles, Lubrificantes y Aditivos	881,866	346,702	1,028,568	1,028,568	1,028,568	0
b7) Vestuario, Blancos, Prendas de Producción y Artículos Deportivos	2,739,320	0	2,739,320	736,773	736,773	2,002,547
b8) Materiales y Suministros para Seguridad	1,072,472	0	1,072,472			1,072,472
b9) Herramientas, Refacciones y Accesorios Menores	2,688,977	(703,484)	1,985,493	100,454	100,368	1,885,039
C. Servicios Generales (C=c1+c2+c3+c4+c5+c6+c7+c8+c9)	18,437,296	(2,299,461)	16,137,835	14,272,362	12,624,588	1,865,473

87.63

Informe de Avance de Gestión Financiera Cuenta Pública 2017



c1) Servicios Básicos	5,623,168	152,095	5,775,263	5,775,263	5,487,721	0
c2) Servicios de Arrendamiento	310,759	0	310,759	176,784	176,784	133,975
c3) Servicios Profesionales, Científicos, Técnicos y Otros Servicios	4,350,989	(2,451,556)	1,899,433	1,833,951	1,309,121	65,482
c4) Servicios Financieros, Bancarios y Comerciales	106,226	48,372	154,598	154,598	138,113	0
c5) Servicios de Instalación, Reparación, Mantenimiento y Conservación	5,833,843	(199,045)	5,634,798	5,242,168	4,454,304	392,630
c6) Servicios de Comunicación Social y Publicidad	675,545		675,545	150,336	150,336	525,209
c7) Servicio de Traslado y Viáticos	675,255	150,673	825,928	825,928	798,123	0
c8) Servicios Oficiales	592,870	0	592,870	85,938	82,690	506,932
c9) Otros Servicios Generales	268,641	0	268,641	27,396	27,396	241,245
D. Transferencias, Asignaciones, Subsidios y Otras Ayudas	0	0	0	0	0	0
(D=d1+d2+d3+d4+d5+d6+d7+d8+d9)						
d1) Transferencias Internas y Asignaciones al Sector Público	0	0	0	0	0	0
d2) Transferencias al Resto del Sector Público	0	0	0	0	0	0
d3) Subsidios y Subvenciones	0	0	0	0	0	0
d4) Ayudas Sociales	0	0	0	0	0	0
d5) Pensiones y Jubilaciones	0	0	0	0	0	0
d6) Transferencias a Fideicomisos, Mandatos y Análogos	0	0	0	0	0	0
d7) Transferencias a la Seguridad Social	0	0	0	0	0	0
d8) Donativos	0	0	0	0	0	0
d9) Transferencias al Exterior	0	0	0	0	0	0
E. Bienes Muebles, Inmuebles e Intangibles	0	2,299,461	2,299,461	1,637,449	1,606,925	662,012
(E=e1+e2+e3+e4+e5+e6+e7+e8+e9)						
e1) Mobiliario y Equipo de Administración	0	885,455	885,455	223,444	192,919	662,011
e2) Mobiliario y Equipo Educativo y Recreativo	0	669,454	669,454	669,454	669,454	0
e3) Equipo e Instrumental Médico y de Laboratorio	0	0	0	0	0	0
e4) Vehículos y Equipo de Transporte	0	0	0	0	0	0
e5) Equipo de Defensa y Seguridad	0	0	0	0	0	0
e6) Maquinaria, Otros Equipos y Herramientas	0	744,552	744,552	744,552	744,552	0
e7) Activos Biológicos	0	0	0	0	0	0
e8) Bienes Inmuebles	0	0	0	0	0	0
e9) Activos Intangibles	0	0	0	0	0	0
F. Inversión Pública (F=f1+f2+f3)	0	0	0	0	0	0

87.64



www.nl.gob.mx



Informe de Avance de Gestión Financiera Cuenta Pública 2017



f1) Obra Publica en Bienes de Dominio Público	0	0	0	0	0	0
f2) Obra Publica en Bienes Propios	0	0	0	0	0	0
f3) Proyectos Productivos y Acciones de Fomento	0	0	0	0	0	0
G. Inversiones Financieras y Otras Provisiones (G=g1+g2+g3+g4+g5+g6+g7)	0	0	0	0	0	0
g1) Inversiones para el Fomento de Actividades Productivas	0	0	0	0	0	0
g2) Acciones y Participaciones de Capital	0	0	0	0	0	0
g3) Compra de Títulos y Valores	0	0	0	0	0	0
g4) Concesión de Préstamos	0	0	0	0	0	0
g5) Inversiones en Fideicomiso y Mandatos	0	0	0	0	0	0
g6) Otras Inversiones Financieras	0	0	0	0	0	0
g7) Provisiones para Contingencias y otras Erogaciones Especiales	0	0	0	0	0	0
H. Participaciones y Aportaciones (H=h1+h2+h3)	0	0	0	0	0	0
h1) Participaciones	0	0	0	0	0	0
h2) Aportaciones	0	0	0	0	0	0
h3) Convenios	0	0	0	0	0	0
I. Deuda Pública	0	0	0	0	0	0
i1) Amortización de la Deuda Pública	0	0	0	0	0	0
i2) Intereses de la Deuda Pública	0	0	0	0	0	0
i3) Comisión de la Deuda Pública	0	0	0	0	0	0
i4) Gastos de la deuda Pública	0	0	0	0	0	0
i5) Costo por Coberturas	0	0	0	0	0	0
i6) Apoyos Financieros	0	0	0	0	0	0
i7) adeudos de Ejercicios Fiscales Anteriores (Adefas)	0	0	0	0	0	0
I. Gasto Etiquetado (I= A+B+C+D+E+F+G+H+I)	0	0	0	0	0	0
A. Servicios Personales (A=a1+a2+a3+a4+a5+a6+a7)	0	0	0	0	0	0
a1) Remuneraciones al personal de Carácter Permanente	0	0	0	0	0	0
a2) Remuneraciones al personal de Carácter Transitorio	0	0	0	0	0	0
a3) Remuneraciones Adicionales y Especiales	0	0	0	0	0	0
a4) Seguridad Social	0	0	0	0	0	0
a5) Otras prestaciones Sociales y Económicas	0	0	0	0	0	0
a6) Previsiones	0	0	0	0	0	0
a7) Pago de Estimulos al Servidor Público	0	0	0	0	0	0

87.65

Informe de Avance de Gestión Financiera Cuenta Pública 2017



B. Materiales y Suministros (B=b1+b2+b3+b4+b5+b6+b7+b8+b9)	0	0	0	0	0	0
b1) Materiales de Administración, Emisión de Documentos y Artículos Oficiales	0	0	0	0	0	0
Alimentos y Utensilios	0	0	0	0	0	0
b3) Materias Primas y materiales de Producción y Comercialización	0	0	0	0	0	0
b4) Materiales y Artículos de Construcción y de Reparación	0	0	0	0	0	0
b5) Productos Químicos, Farmacéuticos y de Laboratorio	0	0	0	0	0	0
b6) Combustibles, Lubrificantes y Aditivos	0	0	0	0	0	0
b7) Vestuario, Blancos, Prendas de Producción y Artículos Deportivos	0	0	0	0	0	0
b8) Materiales y Suministros para Seguridad	0	0	0	0	0	0
b9) Herramientas, Refacciones y Accesorios Menores	0	0	0	0	0	0
C. Servicios Generales (C=c1+c2+c3+c4+c5+c6+c7+c8+c9)	0	0	0	0	0	0
c1) Servicios Básicos	0	0	0	0	0	0
c2) Servicios de Arrendamiento	0	0	0	0	0	0
c3) Servicios Profesionales, Científicos, Técnicos y Otros Servicios	0	0	0	0	0	0
c4) Servicios Financieros, Bancarios y Comerciales	0	0	0	0	0	0
c5) Servicios de Instalación, Reparación, Mantenimiento y Conservación	0	0	0	0	0	0
c6) Servicios de Comunicación Social y Publicidad	0	0	0	0	0	0
c7) Servicio de Traslado y Viáticos	0	0	0	0	0	0
c8) Servicios Oficiales	0	0	0	0	0	0
c9) Otros Servicios Generales	0	0	0	0	0	0
D. Transferencias, Asignaciones, Subsidios y Otras Ayudas (D=d1+d2+d3+d4+d5+d6+d7+d8+d9)	0	0	0	0	0	0
d1) Transferencias Internas y Asignaciones al Sector Público	0	0	0	0	0	0
d2) Transferencias al Resto del Sector Público	0	0	0	0	0	0
d3) Subsidios y Subvenciones	0	0	0	0	0	0
d4) Ayudas Sociales	0	0	0	0	0	0
d5) Pensiones y Jubilaciones	0	0	0	0	0	0
d6) Transferencias a Fideicomisos, Mandatos y Análogos	0	0	0	0	0	0
d7) Transferencias a la Seguridad Social	0	0	0	0	0	0

87.66

Informe de Avance de Gestión Financiera Cuenta Pública 2017



d8) Donativos	0	0	0	0	0	0
d9) Transferencias al Exterior	0	0	0	0	0	0
E. Bienes Muebles, Inmuebles e Intangibles	0	0	0	0	0	0
(E=e1+e2+e3+e4+e5+e6+e7+e8+e9)						
e1) Mobiliario y Equipo de Administración	0	0	0	0	0	0
e2) Mobiliario y Equipo Educativo y Recreativo	0	0	0	0	0	0
e3) Equipo e Instrumental Médico y de Laboratorio	0	0	0	0	0	0
e4) Vehículos y Equipo de Transporte	0	0	0	0	0	0
e5) Equipo de Defensa y Seguridad	0	0	0	0	0	0
e6) Maquinaria, Otros Equipos y Herramientas	0	0	0	0	0	0
e7) Activos Biológicos	0	0	0	0	0	0
e8) Bienes Inmuebles	0	0	0	0	0	0
e9) Activos Intangibles	0	0	0	0	0	0
F. Inversión Pública (F=f1+f2+f3)	0	0	0	0	0	0
f1) Obra Pública en Bienes de Dominio Público	0	0	0	0	0	0
f2) Obra Pública en Bienes Propios	0	0	0	0	0	0
f3) Proyectos Productivos y Acciones de Fomento	0	0	0	0	0	0
G. Inversiones Financieras y Otras Provisiones (G=g1+g2+g3+g4+g5+g6+g7)	0	0	0	0	0	0
g1) Inversiones para el Fomento de Actividades Productivas	0	0	0	0	0	0
g2) Acciones y Participaciones de Capital	0	0	0	0	0	0
g3) Compra de Títulos y Valores	0	0	0	0	0	0
g4) Concesión de Préstamos	0	0	0	0	0	0
g5) Inversiones en Fideicomiso y Mandatos	0	0	0	0	0	0
g6) Otras Inversiones Financieras	0	0	0	0	0	0
g7) Provisiones para Contingencias y otras Erogaciones Especiales	0	0	0	0	0	0
H. Participaciones y Aportaciones (H=h1+h2+h3)	0	0	0	0	0	0
h1) Participaciones	0	0	0	0	0	0
h2) Aportaciones	0	0	0	0	0	0
h3) Convenios	0	0	0	0	0	0
I. Deuda Pública	0	0	0	0	0	0
i1) Amortización de la Deuda Pública	0	0	0	0	0	0
i2) Intereses de la Deuda Pública	0	0	0	0	0	0

87.67

LA OFICINA DE ADMINISTRACIÓN

www.nl.gob.mx



Informe de Avance de Gestión Financiera Cuenta Pública 2017



i3) Comisión de la Deuda Pública	0	0	0	0	0	0
i4) Gastos de la deuda Pública	0	0	0	0	0	0
i5) Costo por Coberturas	0	0	0	0	0	0
i6) Apoyos Financieros	0	0	0	0	0	0
i7) adeudos de Ejercicios Fiscales Anteriores (Adefas)	0	0	0	0	0	0
III. Total Egresos III=(I+II)	66,000,000	18,879,057	84,879,057	59,853,819	58,039,788	25,025,238

87.68

LA VISTA INDEPENDENCIA

www.nl.gob.mx



Informe de Avance de Gestión Financiera Cuenta Pública 2017



Informe de Avance de Gestión Financiera del Cuarto Trimestre del 2017

Cuenta Pública 2017

Estado Analítico del Ejercicio del Presupuesto de Egresos

Clasificación Administrativa

Del 1 de Enero al 31 de Diciembre 2017

Concepto	Egresos					
	Aprobado (d)	Ampliaciones/ (Reducciones)	Modificado	Devengado	Pagado	Subejercicio (e)
I. Gasto No Etiquetado (I=A+B+C+D+E+F+G+H)	66,000,000	18,879,057	84,879,057	59,853,819	58,039,788	25,025,238
Universidad de Ciencias de la Seguridad del Estado de Nuevo León	66,000,000	18,879,057	84,879,057	59,853,819	58,039,788	25,025,238
Dependencia o Unidad Administrativa 2	0	0	0	0	0	0
Dependencia o Unidad Administrativa 3	0	0	0	0	0	0
Dependencia o Unidad Administrativa 4	0	0	0	0	0	0
Dependencia o Unidad Administrativa 5	0	0	0	0	0	0
Dependencia o Unidad Administrativa 6	0	0	0	0	0	0
Dependencia o Unidad Administrativa 7	0	0	0	0	0	0
Dependencia o Unidad Administrativa XXXX	0	0	0	0	0	0
II. Gasto Etiquetado (II=A+B+C+D+E+F+G+H)	0	0	0	0	0	0
Dependencia o Unidad Administrativa 1	0	0	0	0	0	0
Dependencia o Unidad Administrativa 2	0	0	0	0	0	0
Dependencia o Unidad Administrativa 3	0	0	0	0	0	0
Dependencia o Unidad Administrativa 4	0	0	0	0	0	0
Dependencia o Unidad Administrativa 5	0	0	0	0	0	0
Dependencia o Unidad Administrativa 6	0	0	0	0	0	0
Dependencia o Unidad Administrativa 7	0	0	0	0	0	0
Dependencia o Unidad Administrativa XXXX	0	0	0	0	0	0
III Total de Egresos (III=I+II)	66,000,000	18,879,057	84,879,057	59,853,819	58,039,788	25,025,238

87.69



www.nl.gob.mx



Informe de Avance de Gestión Financiera Cuenta Pública 2017



Universidad de Ciencias de la Seguridad del Estado de Nuevo León

Cuenta Pública 2017

Clasificación Funcional (Finalidad y Función)

Del 1 de Enero al 31 de Diciembre 2017

Concepto	Egresos					
	Aprobado (d)	Ampliaciones/ (Reducciones)	Egresos Modificado	Devengado	Pagado	Subejercicio (e)
I. Gasto No Etiquetado (I=A+B+C+D)	66,000,000	18,879,057	84,879,057	59,853,819	58,039,788	25,025,238
A. Gobierno (A=a1+a2+a3+a4+a5+a6+a7+a8)	66,000,000	18,879,057	84,879,057	59,853,819	58,039,788	25,025,238
a1) legislación	0	0	0	0	0	0
a2) Justicia	0	0	0	0	0	0
a3) Coordinación Política de Gobierno	0	0	0	0	0	0
a4) Relaciones Exteriores	0	0	0	0	0	0
a5) Asuntos Financieros y Hacendarios	0	0	0	0	0	0
a6) Seguridad Nacional	0	0	0	0	0	0
a7) Asuntos de orden Público y Seguridad Interior	66,000,000	18,879,057	84,879,057	59,853,819	58,039,788	25,025,238
a8) Otros Servicios Generales	0	0	0	0	0	0
B. Desarrollo Social (B=b1+b2+b3+b4+b5+b6)	0	0	0	0	0	0
b1) Protección Ambiental	0	0	0	0	0	0
b2) Vivienda y Servicios de la Comunidad	0	0	0	0	0	0
b3) Salud	0	0	0	0	0	0
b4) Recreación Cultura y otras Manifestaciones Sociales	0	0	0	0	0	0
b5) Educación Protección Social	0	0	0	0	0	0
b6) Otros Asuntos Sociales	0	0	0	0	0	0
C. Desarrollo Económico (C=c1+c2+c3+c4+c5+c6+c7+c8+c9)	0	0	0	0	0	0
c1) Asuntos Económicos, Comerciales y Laborales en General	0	0	0	0	0	0
c2) Agropecuaria, Silvicultura, Pesca y Caza	0	0	0	0	0	0
c3) Combustibles y Energía	0	0	0	0	0	0
c4) Minería, Manufacturas y Construcción	0	0	0	0	0	0
c5) Transporte	0	0	0	0	0	0
c6) Comunicaciones	0	0	0	0	0	0
c7) Turismo	0	0	0	0	0	0
c8) Ciencia, Tecnología e Innovación	0	0	0	0	0	0

87.70



www.nl.gob.mx



Informe de Avance de Gestión Financiera Cuenta Pública 2017



c9) Otras Industrias y otros Asuntos Económicos	0	0	0	0	0	0
D. Otras no Clasificadas en Funciones Anteriores (D=d1+d2+d3+d4)	0	0	0	0	0	0
d1) Transacciones de la Deuda Pública/Costo Financiero de la Deuda	0	0	0	0	0	0
d2) Transferencias y Aportaciones entre Diferentes Niveles y Ordenes de Gobierno	0	0	0	0	0	0
d3) Saniamiento del Sistema Financiero	0	0	0	0	0	0
d4) Adeudos de Ejercicios Fiscales Anteriores	0	0	0	0	0	0
II. Gasto Etiquetado (I=A+B+C+D)	0	0	0	0	0	0
A. Gobierno (A=a1+a2+a3+a4+a5+a6+a7+a8)	0	0	0	0	0	0
a1) legislación	0	0	0	0	0	0
a2) Justicia	0	0	0	0	0	0
a3) Coordinación Política de Gobierno	0	0	0	0	0	0
a4) Relaciones Exteriores	0	0	0	0	0	0
a5) Asuntos Financieros y Hacendarios	0	0	0	0	0	0
a6) Seguridad Nacional	0	0	0	0	0	0
a7) Asuntos de orden Público y Seguridad Interior	0	0	0	0	0	0
a8) Otros Servicios Generales	0	0	0	0	0	0
B. Desarrollo Social (B=b1+b2+b3+b4+b5+b6)	0	0	0	0	0	0
b1) Protección Ambiental	0	0	0	0	0	0
b2) Vivienda y Servicios de la Comunidad	0	0	0	0	0	0
b3) Salud	0	0	0	0	0	0
b4) Recreación Cultural y otras Manifestaciones Sociales	0	0	0	0	0	0
b5) Educación Protección Social	0	0	0	0	0	0
b6) Otros Asuntos Sociales	0	0	0	0	0	0
C. Desarrollo Economico (C=c1+c2+c3+c4+c5+c6+c7+c8+c9)	0	0	0	0	0	0
c1) Asuntos Economicos, Comerciales y Laborales en General	0	0	0	0	0	0
c2) Agropecuaria, Silvicultura, Pesca y Caza	0	0	0	0	0	0
c3) Combustibles y Energia	0	0	0	0	0	0
c4) Minería, Manufacturas y Construcción	0	0	0	0	0	0
c5) Transporte	0	0	0	0	0	0
c6) Comunicaciones	0	0	0	0	0	0
c7) Turismo	0	0	0	0	0	0

87.71

Informe de Avance de Gestión Financiera Cuenta Pública 2017



c8) cCiencia, Tecnología e Innovación	0	0	0	0	0	0
c9) Otras Industrias y otros Asuntos Económicos	0	0	0	0	0	0
D. Otras no Clasificadas en Funciones Anteriores (D=d1+d2+d3+d4)	0	0	0	0	0	0
d1) Transacciones de la Deuda Pública/Costo Financiero de la Deuda	0	0	0	0	0	0
d2) Transferencias y Aportaciones entre Diferentes Niveles y Ordenes de Gobierno	0	0	0	0	0	0
d3) Saniamiento del Sistema Financiero	0	0	0	0	0	0
d4) Adeudos de Ejercicios Fiscales Anteriores	0	0	0	0	0	0
III. Total de Egresos (III=I+II)	66,000,000	18,879,057	84,879,057	59,853,819	58,039,788	25,025,238

87.72

LA UNIÓN INDEPENDIENTE

www.nl.gob.mx



Informe de Avance de Gestión Financiera Cuenta Pública 2017



Informe de Avance de Gestión Financiera del Cuarto Trimestre del 2017 Cuenta Pública 2017

Estado Analítico del Ejercicio del Presupuesto de Egresos

Clasificación de Servicios personales por Categoría

Del 1 de Enero al 31 de Diciembre 2017

Concepto (c)	Egresos					
	Aprobado (d)	Ampliaciones/ (Reducciones)	Modificado	Devengado	Pagado	Subejercicio (e)
I. Gasto No Etiquetado (I=A+B+C+D+E+F+G+H)	33,300,544	0	33,300,544	18,375,032	18,375,032	14,925,512
A. Personal Administrativo y de Servicio Público	33,300,544	0	33,300,544	18,375,032	18,375,032	14,925,512
B. Magisterio	0	0	0	0	0	0
C. Servicios de Salud (C=c1+c2)	0	0	0	0	0	0
c1) Personal Administrativo	0	0	0	0	0	0
c2) Personal Médico, Paramédico y afín	0	0	0	0	0	0
D. Seguridad Pública	0	0	0	0	0	0
E. Gastos asociados a la implementación de nuevas Leyes Federales o reformas a las mismas						
e1) Nombre del Programa o ley 1	0	0	0	0	0	0
e2) Nombre del Programa o ley 2	0	0	0	0	0	0
(E=e1+e2)	0	0	0	0	0	0
F. Sentencias Laborales Definitivas	0	0	0	0	0	0
II. Gasto Etiquetado (II=A+B+C+D+E+F+G+H)	0	0	0	0	0	0
A. Personal Administrativo y de Servicio Público	0	0	0	0	0	0
B. Magisterio	0	0	0	0	0	0
C. Servicios de Salud (C=c1+c2)	0	0	0	0	0	0
c1) Personal Administrativo	0	0	0	0	0	0
c2) Personal Médico, Paramédico y afín	0	0	0	0	0	0
D. Seguridad Pública	0	0	0	0	0	0
E. Gastos asociados a la implementación de nuevas Leyes Federales o reformas a las mismas						
e1) Nombre del Programa o ley 1	0	0	0	0	0	0
e2) Nombre del Programa o ley 2	0	0	0	0	0	0
(E=e1+e2)	0	0	0	0	0	0
F. Sentencias Laborales Definitivas	0	0	0	0	0	0
III. Total de Gastos en Servicios Personales (III=I+II)	33,300,544	0	33,300,544	18,375,032	18,375,032	14,925,512

87.73

**Informe de Avance de Gestión Financiera
Cuenta Pública 2017**



UNIVERSIDAD DE CIENCIAS DE LA SEGURIDAD DEL ESTADO DE NUEVO LEÓN

Cuenta Pública 2017

Proyecciones de Ingresos

(PESOS)

(CIFRAS NOMINALES)

Concepto (b)	Año en Cuestión (de Iniciativa de ley) c	Año 1 (d)	Año 2 (d)	Año 3 (d)	Año 4 (d)	Año 5 (d)
1. Ingresos de Libre Disposición (1=A+B+C+D+E+F+G+H+I+J+K+L)	66,000,000	110,998,686	124,230,442	127,957,390	131,796,072	135,749,915
A. Impuestos	0	0	0	0	0	0
B. Cuotas y Aportaciones de Seguridad Social	0	0	0	0	0	0
C. Contribuciones de Mejoras	0	0	0	0	0	0
D. Derechos	0	0	0	0	0	0
E. Productos	0	0	0	0	0	0
F. Aprovechamientos	0	0	0	0	0	0
G. Ingresos por Ventas de Bienes y Servicios	0	0	0	0	0	0
H. Participaciones	0	0	0	0	0	0
I. Incentivos Derivados de la Colaboración Fiscal	0	0	0	0	0	0
J. Transferencias	66,000,000	110,998,686	124,230,442	127,957,390	131,796,072	135,749,915
K. Convenios	0	0	0	0	0	0
L. Otros Ingresos de Libre Disposición	0	0	0	0	0	0
2. Transferencias Federales Etiquetadas (2=A+B+C+D+E)	0	0	0	0	0	0
A. Aportaciones	0	0	0	0	0	0
B. Convenios	0	0	0	0	0	0
C. Fondos Distintos de Aportaciones	0	0	0	0	0	0
D. Transferencias, Subsidios, Subvenciones, Pensiones y Jubilaciones.	0	0	0	0	0	0
E. Otras Transferencias Federales Etiquetadas	0	0	0	0	0	0
3. Ingresos Derivados de Financiamientos (3=A)	0	0	0	0	0	0
A. Ingresos Derivados de Financiamiento	0	0	0	0	0	0
4. Total de Ingresos Proyectados (4=1+2+3)	66,000,000	110,998,686	124,230,442	127,957,390	131,796,072	135,749,915

87.74



www.nl.gob.mx



Informe de Avance de Gestión Financiera Cuenta Pública 2017



Datos Informativos						
1. Ingresos Derivados de Financiamientos con Fuente de Ingresos de Recursos de Libre Expresión	0	0	0	0	0	0
2. Ingresos Derivados de Financiamientos con Fuente de Pago de Transferencias Federales Etiquetadas	0	0	0	0	0	0
3. Ingresos Derivados de Financiamientos (3=1+2)	66,000,000	110,998,686	124,230,442	127,957,390	131,796,072	135,749,915

87.75

LA NUEVA INDEPENDENCIA

www.nl.gob.mx



**Informe de Avance de Gestión Financiera
Cuenta Pública 2017**



UNIVERSIDAD DE CIENCIAS DE LA SEGURIDAD DEL ESTADO DE NUEVO LEÓN

Cuenta Pública 2017
Proyecciones de Egresos
(PESOS)
(CIFRAS NOMINALES)

Concepto (b)	Año en Cuestión (de Iniciativa de ley) c	Año 1 (d)	Año 2 (d)	Año 3 (d)	Año 4 (d)	Año 5 (d)
	66,000,000	110,998,686	124,230,442	127,957,390	131,796,072	135,749,915
A. Servicios Personales	33,300,544	35,779,827	44,996,721	46,346,628	47,737,023	49,169,130
B. Materiales y Suministros	14,262,160	55,335,162	53,728,399	55,340,265	57,000,456	58,710,453
C. Servicios Generales	18,437,296	17,242,080	16,907,551	17,414,792	17,937,219	18,475,319
D. Transferencia, Asignaciones, Subsidios y Otras Ayudas	0	0	0	0	0	0
E. Bienes muebles, Inmuebles e Intangibles	0	2,641,617	8,597,771	8,855,705	9,121,374	9,395,013
F. Inversión Pública	0	0	0	0	0	0
G. Inversiones Financieras y otras provisiones	0	0	0	0	0	0
H. Participaciones y Aportaciones	0	0	0	0	0	0
I. Deuda Pública	0	0	0	0	0	0
1. Gasto Etiquetado (1=A+B+C+D+E+F+G+H+I+J+K+L)	0	0	0	0	0	0
A. Servicios Personales	0	0	0	0	0	0
B. Materiales y Suministros	0	0	0	0	0	0
C. Servicios Generales	0	0	0	0	0	0
D. Transferencia, Asignaciones, Subsidios y Otras Ayudas	0	0	0	0	0	0
E. Bienes muebles, Inmuebles e Intangibles	0	0	0	0	0	0
F. Inversión Pública	0	0	0	0	0	0
G. Inversiones Financieras y otras provisiones	0	0	0	0	0	0
H. Participaciones y Aportaciones	0	0	0	0	0	0
I. Deuda Pública	0	0	0	0	0	0
3. Total de Egresos Proyectados (3=1+2)	66,000,000	110,998,686	124,230,442	127,957,390	131,796,072	135,749,915

87.76

**Informe de Avance de Gestión Financiera
Cuenta Pública 2017**



UNIVERSIDAD DE CIENCIAS DE LA SEGURIDAD DEL ESTADO DE NUEVO LEÓN

Cuenta Pública 2017

Resultados de Ingresos-LDF

(PESOS)

Concepto (b)	Año 5, (c)	Año 4, (c)	Año 3, (c)	Año 2, (c)	Año 1, (c)	Año del Ejercicio Vigente, (d)
1. Ingresos de Libre Disposición (1=A+B+C+D+E+F+G+H+I+J+K+L)	55,227,426	69,514,546	98,984,961	101,306,423	86,960,276	62,256,622
A. Impuestos	0	0	0	0	0	0
B. Cuotas y Aportaciones de Seguridad Social	0	0	0	0	0	0
C. Contribuciones de Mejoras	0	0	0	0	0	0
D. Derechos	0	0	0	0	0	0
E. Productos	0	0	0	0	0	0
F. Aprovechamientos	0	0	0	0	0	0
G. Ingresos por Ventas de Bienes y Servicios	0	0	0	0	0	0
H. Participaciones	0	0	0	0	0	0
I. Incentivos Derivados de la Colaboración Fiscal	0	0	0	0	0	0
J. Transferencias	55,227,426	69,514,546	98,984,961	101,306,423	86,960,276	62,256,622
K. Convenios	0	0	0	0	0	0
L. Otros Ingresos de Libre Disposición	0	0	0	0	0	0
2. Transferencias Federales Etiquetadas (2=A+B+C+D+E)	0	0	0	0	0	0
A. Aportaciones	0	0	0	0	0	0
B. Convenios	0	0	0	0	0	0
C. Fondos Distintos de Aportaciones	0	0	0	0	0	0
D. Transferencias, Subsidios, Sувenciones, Pensiones y Jувuilaciones.	0	0	0	0	0	0
E. Otras Transferencias Federales Etiquetadas	0	0	0	0	0	0
3. Ingresos Derivados de Financiamientos (3=A)	0	0	0	0	0	0

87.77

Informe de Avance de Gestión Financiera Cuenta Pública 2017



A. Ingresos Derivados de Financiamiento	0	0	0	0	0	0
4. Total de Ingresos Proyectados (4=1+2+3)	55,227,426	69,514,546	98,984,961	101,306,423	86,960,276	62,256,622
Datos Informativos	0	0	0	0	0	0
1. Ingresos Derivados de Financiamientos con Fuente de Ingresos de Recursos de Libre Expresión	0	0	0	0	0	0
2. Ingresos Derivados de Financiamientos con Fuente de Pago de Transferencias Federales Etiquetadas	0	0	0	0	0	0
3. Ingresos Derivados de Financiamientos (3=1+2)	55,227,426	69,514,546	98,984,961	101,306,423	86,960,276	62,256,622

1. Los importes corresponden al momento contable de los ingresos devengados.
2. los importes corresponden a los ingresos devengados al cierre trimestral más reciente disponible y estimado para el resto del ejercicio.

87.78



www.nl.gob.mx



**Informe de Avance de Gestión Financiera
Cuenta Pública 2017**



UNIVERSIDAD DE CIENCIAS DE LA SEGURIDAD DEL ESTADO DE NUEVO LEÓN

**Cuenta Pública 2017
Resultados de Egresos
(PESOS)**

Concepto (b)	Año 5 (c)	Año 4 (c)	Año 3 (c)	Año 2 (c)	Año 1 (c)	Año del Ejercicio Vigente (d)
1. Gasto No Etiquetado (1=A+B+C+D+E+F+G+H+I+J+K+L)	55,227,426	69,514,546	98,984,961	101,306,423	86,960,276	59,853,819
A. Servicios Personales	26,518,949	26,514,411	27,612,296	23,451,940	20,559,321	18,375,032
B. Materiales y Suministros	8,373,112	22,297,302	51,511,539	63,729,201	50,868,408	25,568,976
C. Servicios Generales	18,330,504	17,678,530	15,732,369	12,807,914	12,890,930	14,272,362
D. Transferencia, Asignaciones, Subsidios y Otras Ayudas	0	0	0	0	0	0
E. Bienes muebles, Inmuebles e Intangibles	2,004,861	3,024,303	4,128,757	1,317,368	2,641,617	1,637,449
F. Inversión Pública	0	0	0	0	0	0
G. Inversiones Financieras y otras provisiones	0	0	0	0	0	0
H. Participaciones y Aportaciones	0	0	0	0	0	0
I. Deuda Pública	0	0	0	0	0	0
1. Gasto Etiquetado (1=A+B+C+D+E+F+G+H+I+J+K+L)	0	0	0	0	0	0
A. Servicios Personales	0	0	0	0	0	0
B. Materiales y Suministros	0	0	0	0	0	0
C. Servicios Generales	0	0	0	0	0	0
D. Transferencia, Asignaciones, Subsidios y Otras Ayudas	0	0	0	0	0	0
E. Bienes muebles, Inmuebles e Intangibles	0	0	0	0	0	0
F. Inversión Pública	0	0	0	0	0	0
G. Inversiones Financieras y otras provisiones	0	0	0	0	0	0
H. Participaciones y Aportaciones	0	0	0	0	0	0
I. Deuda Pública	0	0	0	0	0	0
3. Total de Egresos Proyectados (3=1+2)	55,227,426	69,514,546	98,984,961	101,306,423	86,960,276	59,853,819

1. Los importes corresponden a los egresos totales devengados

2. los importes corresponden a los egresos devengados al cierre del trimestre más reciente disponible y estimados para el resto del ejercicio

87.79



**UNIVERSIDAD DE CIENCIAS DE LA SEGURIDAD DEL ESTADO DE NUEVO LEÓN
NOTAS A LOS ESTADOS FINANCIEROS AL 31 DE DICIEMBRE DE 2017 Y 2016**

En cumplimiento a lo dispuesto en los artículos 46 Fracción I, inciso g), 47 y 49 de la Ley General de Contabilidad Gubernamental, la **Universidad de Ciencias de La Seguridad del Estado de Nuevo León** presenta las notas a los estados financieros cuyos rubros así lo requieren, atendiendo en todo momento a los postulados de revelación suficiente e importancia relativa, a fin de que la información sea de mayor utilidad para los usuarios.

A continuación se presentan los tres tipos de notas que acompañan a los estados financieros:

- a) Notas de desglose;
- b) Notas de memoria (cuentas de orden), y
- c) Notas de gestión administrativa.

a) NOTAS DE DESGLOCE

I) NOTAS AL ESTADO DE SITUACIÓN FINANCIERA

Activo

1. Efectivo y Equivalentes

	<u>2017</u>	<u>2016</u>
Efectivo y Equivalentes		
Bancos	\$ 6,648,660	\$ 7,975,613
Inversiones Temporales	2,000	3,800,000
	<u>\$ 6,650,660</u>	<u>\$ 11,775,613</u>

	<u>2017</u>	<u>2016</u>
Derechos a Recibir Efectivo y Equivalente		
Cuentas por Cobrar a Corto Plazo	\$ 6,316,313	\$ 2,088,238
	<u>\$ 6,598,821</u>	<u>\$ 2,088,238</u>

2. Bienes Muebles

87.80





	2017	2016
Bienes Muebles		
Mobiliario y Equipo de Administración	\$ 6,424,832	\$ 6,017,789
Mobiliario y Equipo Educativo y Recreativo	5,441,448	4,758,738
Equipo e Instrumental Médico y de Laboratorio	1,160,770	1,209,768
Equipo de Transporte	1,164,542	1,164,542
Equipo de Defensa y Seguridad	2,876,132	2,876,132
Maquinaria, Otros Equipos y Herramientas	2,863,570	2,431,691
	\$ 19,931,294	\$ 18,458,660

3. Activos Intangibles, Depreciaciones y Amortizaciones

	2017	2016
Activos Intangibles		
Software	\$ 1,223,614	\$ 1,223,614
Licencias	33,032	33,032
Depreciación, deterioro y amortización acumulada de bienes	(15,809,665)	(12,899,920)
Total	\$ 1,256,647	\$ 1,256,647

Pasivo

4. Cuentas por Pagar a Corto Plazo

	2017	2016
Cuentas por Pagar a Corto Plazo		
Servicios Personales	\$ 986,757	\$ 1,053,201
Proveedores por Pagar a Corto Plazo	5,483,032	7,803,527
Retenciones y Contribuciones por Pagar a Corto Plazo	104,039	86,995
	\$ 6,573,829	\$ 8,943,723



5. Provisiones a Largo Plazo

	2017	2016
Prima de Antigüedad Retiro	\$ 134,874	\$ 139,212
Prima de Antigüedad Terminación	112,848	126,002
Indemnización Legal	305,732	302,285
Total	\$ 553,454	\$ 567,499

II) NOTAS AL ESTADO DE ACTIVIDADES

Ingresos y Otros Beneficios

El 28 de Diciembre de 2015, mediante Decreto 207 expedido por el H. Congreso del Estado de Nuevo León y publicado en el Periódico Oficial del Estado, fue aprobado el Presupuesto de Egresos para el Ejercicio Fiscal de 2016 del Gobierno del Estado de Nuevo León, en el que se incluye una partida destinada para la Transferencia de recursos de la Universidad de Ciencias de la Seguridad del Estado de Nuevo León, la cual se constituye en su Presupuesto de Ingresos para el Ejercicio Fiscal de 2017 y que asciende a la cantidad de \$66,000.000.

6. Ingresos de Gestión

	2017	2016
Participaciones y Aportaciones		
Ingresos por Venta de Bienes y Servicios de Organismos Descentralizados	\$ 4,541,852	\$ 6,827,203
Convenios		
Transferencias, Asignaciones, Subsidios y Otras Ayudas		
Transferencias para Cuenta Corriente	66,175,233	75,100,843
Transferencias para Gastos de Inversión		
Total Ingresos de Gestión	\$ 69,029,347	\$ 81,928,046



7. Ingresos por Venta de Bienes y Servicios de Organismos Descentralizados

	<u>2017</u>	<u>2016</u>
Otros Ingresos y Beneficios Varios		
Otros Ingresos y beneficios varios	\$ 83,677	\$ 156,843
Ingresos Financieros	267,587	126,117
	\$ 351,264	\$ 282,960

El importe Autorizado por el H. Congreso del Estado en el Presupuesto de Egresos del Gobierno del Estado de Nuevo León para el Ejercicio Fiscal de 2017, también, se constituye, en el Presupuesto de Egresos de la Universidad de Ciencias de la Seguridad del Estado de Nuevo León para el Ejercicio Fiscal de 2017, mismo que asciende a la cantidad de \$66, 000,000.

8. Gastos de Funcionamiento

Los conceptos de gasto reconocidos por la Universidad de Ciencias de la Seguridad del Estado de Nuevo León, se apegan en todo momento al Clasificador por Tipo de Gasto y al Clasificador por Objeto de Gasto, así como a sus descripciones generales. Estos clasificadores son resultados de los Acuerdos emitidos por el Consejo Nacional de Armonización Contable (CONAC) y publicados en su Sitio Web Oficial.

	<u>2017</u>	<u>2016</u>
Gastos de Funcionamiento		
Servicios Personales	\$ 23,831,207	\$ 23,101,116
Materiales y Suministros	27,983,496	38,284,751
Servicios Generales	16,032,577	15,384,016
TOTAL	\$ 67,847,280	\$ 76,769,883

9. Otros Gastos y Perdidas Extraordinarias

OTROS GASTOS Y PÉRDIDAS EXTRAORDINARIAS

	<u>2017</u>	<u>2016</u>
Estimaciones, Depreciaciones, Deterioros, Obsolescencia y Provisiones	\$ 2,955,567	\$ 3,018,228





Otros Gastos	23,323	17,968
Total Otros Gastos y Pérdidas Extraordinarias	<u>\$ 2,978,890</u>	<u>\$ 3,036,196</u>

Nota: En el 2017 se llevó a cabo una reclasificación de la depreciación por \$45,822 propuesto por Chapa Garza y Asociados Avalúos Industriales, S.A. de C.V.

10. Inversión Pública

	<u>2017</u>	<u>2016</u>
Inversión Pública		
Resultado del Ejercicio (Ahorro/Desahorro)	<u>\$ 242,179</u>	<u>\$ 2,404,927</u>

III) NOTAS AL ESTADO DE VARIACIONES EN LA HACIENDA PÚBLICA

Hacienda Pública / Patrimonio

Actualización de la Hacienda Pública / Patrimonio

Durante el ejercicio 2017 la Universidad de Ciencias de la Seguridad del Estado de Nuevo León cerró con un ahorro de \$242,179.

11. Detalle de la Actividades de Inversión

Adquisición de Bienes Muebles

Mobiliario, Equipo Educacional y Recreativo	\$ 682,709
Mobiliario y Equipo de Administración	1,069,056
Maquinaria, otros equipos y Herramientas	431,879
Total Bienes Muebles	<u>\$ 2,183,644</u>



b) NOTAS DE MEMORIA (CUENTAS DE ORDEN)

Las cuentas de orden se utilizan para registrar movimientos de valores que no afecten o modifiquen el balance del ente contable, sin embargo, su incorporación en libros es necesaria con fines de recordatorio contable, de control y en general sobre los aspectos administrativos, o bien, para consignar sus derechos o responsabilidades contingentes que puedan, o no, presentarse en el futuro.

Las cuentas que se manejan para efectos de estas Notas son las siguientes:

12. Cuentas de Orden Contables y Presupuestarias:

CUENTAS DE ORDEN PRESUPUESTARIAS

Ley de Ingresos
Ley de Ingresos Estimada
Ley de Ingresos por Ejecutar
Modificaciones a la Ley de Ingresos Estimada
Ley de Ingresos Devengada
Ley de Ingresos Recaudada

Presupuesto de Egresos
Presupuesto de Egresos Aprobado
Presupuesto de Egresos por Ejercer
Modificaciones al Presupuesto de Egresos Aprobado
Presupuesto de Egresos Comprometido
Presupuesto de Egresos Devengado
Presupuesto de Egresos Ejercido
Presupuesto de Egresos Pagado

87.85



Por la naturaleza del Ente, a la fecha no ha sido necesaria la creación de cuentas de Orden Contables.

La operación y resultados de las Cuentas de Orden Presupuestales, se presenta a detalle en la elaboración de los Estados Financieros Presupuestales, por lo que en esta nota solo se incluyen los Nombres y Clasificaciones de las Cuentas creadas.

IV) CONCILIACIÓN ENTRE LOS INGRESOS PRESUPUESTARIOS Y CONTABLES, ASÍ COMO ENTRE LOS EGRESOS PRESUPUESTARIOS Y LOS GASTOS CONTABLES

13. Conciliación entre los Ingresos Presupuestales y Contables

1 Ingresos Presupuestales	\$ 53,760,390
2 Mas: Ingresos Presupuestales no Contables	351,263
Bienes Inmuebles, Infraestructura y Construcciones en Proceso	
Otros Ingresos y beneficios varios	83,676
Otras Ingresos contables no presupuestarios	267,587
3 Menos: Ingresos Contables no Presupuestales	
Depreciaciones	
Otros Egresos	
4 Total de Ingresos Contables	\$ 54,111,653

La conciliación se presenta atendiendo a lo dispuesto por el Acuerdo por el que se emite el formato de conciliación entre los ingresos presupuestarios y contables, así como entre los egresos presupuestarios y los gastos contables.

En este periodo, no se presenta la conciliación entre los Ingresos Presupuestales y los Ingresos Contables, en virtud de que no existió variación registrada por estos conceptos.

87.86



www.nl.gob.mx





14. Conciliación entre los Egresos Presupuestales y los Gastos Contables

1 Total de Egresos Presupuestales	\$ 61,253,132
2 Menos: Egresos Presupuestales no Contables	1,637,449
Bienes Inmuebles, Infraestructura y Construcciones en Proceso	
Bienes Muebles e Intangibles	
Otras Inversiones	
3 Mas: Egresos Contables no Presupuestales	2,973,438
Depreciaciones	
Otros Egresos	
4 Total de Egresos Contables	\$ 62,589,121

c) NOTAS DE GESTIÓN ADMINISTRATIVA

15. Introducción

Los Estados Financieros de la Universidad de Ciencias de la Seguridad del Estado de Nuevo León, proveen de información financiera a los principales usuarios de la misma, al Congreso y a los ciudadanos.

El objetivo del presente documento es la revelación del contexto y de los aspectos económicos-financieros más relevantes que influyeron en las decisiones del período, y que son considerados en la elaboración de los estados financieros para la mayor comprensión de los mismos y sus particularidades.

De esta manera, se informa y explica la respuesta del Ente a las condiciones relacionadas con la información financiera de cada período de gestión; además, de exponer aquellas políticas que podrían afectar la toma de decisiones en períodos posteriores.

16. Panorama Económico y Financiero

87.87



www.nl.gob.mx





La Universidad de Ciencias de la Seguridad del Estado de Nuevo León opera mediante la recepción y Generación de Recursos que Proviene tanto de Fuentes Propias, como del Estado. Estos Ingresos son Aprobados por el H. Congreso del Estado a solicitud de la misma Universidad de Ciencias de la Seguridad del Estado de Nuevo León y en base un proyecto que remite al mismo en el mes de Noviembre. Posteriormente y una vez Autorizado el Presupuesto de Ingresos, la Universidad de Ciencias de la Seguridad del Estado de Nuevo León aplica este mismo importe como Presupuesto de Egresos del Ejercicio Fiscal y de acuerdo a su operación, aprueba las Modificaciones que sean necesarias para satisfacer los requerimientos del Plan de Desarrollo.

17. Autorización e Historia

La Universidad de Ciencias de la Seguridad del Estado de Nuevo León, es un Organismo Público Descentralizado con personalidad jurídica y patrimonio propio, constituido al amparo de Ley o Decreto que crea al Organismo.

Los ingresos de la Universidad de Ciencias de la Seguridad del Estado de Nuevo León provienen principalmente de aportaciones del Gobierno del Estado de Nuevo León e ingresos propios derivados por la impartición de diplomados y arrendamientos de las locaciones.

18. Organización y Objeto Social

La Universidad de Ciencias de la Seguridad del Estado de Nuevo León es un Organismo Público Descentralizado del Gobierno del Estado de Nuevo León y que para su funcionamiento es Regulado por la Ley Orgánica de la Administración Pública del Estado de Nuevo León y demás leyes aplicables.

19. Bases de Preparación de los Estados Financieros

El 31 de diciembre de 2008 fue publicada en el Diario Oficial de la Federación la Ley General de Contabilidad Gubernamental (Ley de Contabilidad), que tiene como objeto establecer los criterios generales que regirán la Contabilidad Gubernamental y la emisión de información financiera de los entes públicos, con el fin de lograr su adecuada armonización, para facilitar a los entes públicos el registro y la fiscalización de los activos, pasivos, ingresos y gastos y, en general, contribuir a medir la eficacia, economía y eficiencia del gasto e ingreso públicos.

La Ley de Contabilidad es de observancia obligatoria para los poderes Ejecutivo, Legislativo y Judicial de la Federación, entidades federativas; los ayuntamientos de los Institutos; los órganos político administrativos



de las demarcaciones territoriales del Distrito Federal; las entidades de la administración pública paraestatal, ya sean federales, estatales o municipales y los órganos autónomos federales y estatales.

Los entes públicos deberán generar y presentar periódicamente, conforme con lo establecido en la Ley General de Contabilidad Gubernamental y las resoluciones del CONAC, los siguientes estados e información contable:

ANEXOS:

20. Políticas de Contabilidad Significativas

1	Estado de Situación Financiera
2	Estado de Actividades
3	Estado de Variaciones en la Hacienda Pública/Patrimonio
4	Estado de Flujo de Efectivo
5	Estado de Cambios en la Situación Financiera
6	Estado Analítico de Activo
7	Estado Analítico de la Deuda y Otros Pasivos
8	Notas a los Estados Financieros
9	Estado Analítico de Ingresos
10	Estado Analítico del Presupuesto de Egresos por Clasificación Administrativa
11	Estado Analítico del Presupuesto de Egresos por Clasificación por Objeto de Gasto
12	Estado Analítico del Presupuesto de Egresos por Clasificación Económica por Tipo de Gasto
13	Estado Analítico del Presupuesto de Egresos por Clasificador Funcional
14	Informe sobre Pasivos Contingentes (No Aplica)
15	Informe sobre el Endeudamiento Neto
16	Informe sobre los Intereses de la Deuda
17	Indicadores de Postura Fiscal del Endeudamiento Neto
18	Informe de Gastos por Categoría Programática
19	Relación de Bienes Muebles e Inmuebles
20	Relación de Cuentas Bancarias Productivas Específicas

De conformidad con los artículos 46 y 49 de la Ley General de Contabilidad Gubernamental se acompañan las notas a los estados contables teniendo presente los Postulados de Revelación Suficiente e Importancia Relativa, con la finalidad que la información sea de mayor utilidad para los usuarios.



Las principales políticas contables seguidas por la Auditoría Superior del Estado de Nuevo León son las siguientes:

- a) **Efectivo y equivalentes de efectivo.** Consisten principalmente en depósitos bancarios en cuentas de cheques e inversiones en valores a corto plazo, de gran liquidez, fácilmente convertibles en efectivo y sujetos a riesgos poco significativos de cambios en valor. El efectivo se presenta a valor nominal.
- b) **Mobiliario y equipo.** Se registran al costo de adquisición y la depreciación se calculará considerando el costo de adquisición del activo depreciable o amortizable, menos su valor de desecho, entre los años correspondientes a su vida útil o su vida económica, registrándose en los gastos del período, con el objetivo de conocer el gasto patrimonial por el servicio que está dando el activo, lo cual redundará en una estimación adecuada de la utilidad en un ente público lucrativo o del costo de operación en un ente público con fines exclusivamente gubernamentales o sin fines de lucro, y en una cuenta complementaria de activo como depreciación o amortización acumulada, a efecto de poder determinar el valor neto o el monto por depreciar o amortizar restante.
- c) **Cálculo de la depreciación o amortización:**

$$\frac{\text{Costo de adquisición del activo depreciable o amortizable (Menos) Valor de desecho}}{\text{Vida Útil}}$$

- 1) **Costo de adquisición:** Es el monto pagado de efectivo o equivalentes por un activo o servicio al momento de su adquisición.
- 2) **Valor de desecho:** Es la mejor estimación del valor que tendrá el activo en la fecha en la que dejará de ser útil para el ente público. Esta fecha es la del fin de su vida útil, o la del fin de su vida económica y si no se puede determinar es igual a cero.
- 3) **Vida útil de un activo:** Es el período durante el que se espera utilizar el activo por parte del ente público.

87.90



- d) **Impuestos a la utilidad.** La UNIVERSIDAD DE CIENCIAS DE LA SEGURIDAD DEL ESTADO DE NUEVO LEÓN no es sujeto al pago del Impuesto Sobre la Renta (ISR), por lo tanto no se determina impuesto causado y/o diferido por ISR, como es requerido por la NIF D-4 "Impuestos a utilidad".

Al 31 de diciembre de 2017 y 2016, el costo neto del período cargado a los resultados del ejercicio por concepto de prima de antigüedad e indemnización ascendió a (\$83,364) y (\$134,160) respectivamente, cuya integración de la reserva; así como los supuestos actuariales básicos para el cálculo de estas obligaciones laborales, se muestran a continuación:

Integración del Costo neto del período y Obligaciones por beneficios actuales (OBA):

I. RESUMEN EJECUTIVO DE RESULTADOS

a) Resumen de Resultados de acuerdo con la NIF D3.

	Prima de Antigüedad			Indemnización
	Detero.	Terminación	Total	Legal
Pasivo Neto Proyectado 2016	76,573	131,431	208,004	439,892
Obligación Transitoria 2016	+ 131,873	0	131,873	0
Otros Resultados Integrales (ORI) 2016	+ (69,234)	(5,429)	(74,663)	(137,607)

Informe de Avance de Gestión Financiera Cuenta Pública 2017



Reserva Global 2016	=	139,212	126,002	266,214	302,286
Pagos Efectuados 2017	-	0	0	0	0
Costo Neto del Periodo 2017	+	(64,781)	(18,583)	(83,364)	(134,160)
Amortización de Obligación Transitoria	-	8,792	0	8,792	0
Amortización de P(G) actuariales a ORI	-	(69,234)	(5,429)	(74,663)	(137,607)
Pasivo Neto Proyectado 2017		11,792	112,848	124,641	305,732
Obligación Transitoria 2017	+	123,081	0	123,081	0
Otros Resultados Integrales (ORI) 2017	+	0	0	0	0
Reserva Final 2017	=	134,874	112,848	247,722	305,732
Obligaciones por Beneficios Definidos:		134,874	112,848	247,722	305,732
Pagos Esperados 2018		0	11,613	11,613	69,837
Amortización de Obligación Transitoria	-	8,792	0	8,792	0
Amortización de P(G) actuariales a ORI	-	0	0	0	0
Costo Neto Proyectado esperado 2018	+	45,392	21,445	66,837	37,787
Reserva Esperada 2018	=	171,474	122,680	294,154	273,682

b) Duración de las obligaciones evaluadas.

Duración Estimada	=	12.90 años
Año esperado de vencimiento	=	2031
Tasa de rendimiento	=	7.71%

- e) **Reconocimiento de ingresos.** Los ingresos por aportaciones estatales se reconocen cuando se devengan.
- f) **Reconocimiento de gastos.** Los gastos se reconocen cuando se devengan.
- g) **Reconocimiento de los efectos de la inflación en la información financiera.** Conforme al boletín B-10 de la Consejo Mexicano para la Investigación y Desarrollo de Normas de

87.92



Información Financiera, A.C. (CINIF), La UNIVERSIDAD DE CIENCIAS DE LA SEGURIDAD DEL ESTADO DE NUEVO LEÓN no ha reconocido el efecto de la inflación en la información financiera derivado a que sus operaciones iniciaron en el año 2012 y a la fecha no ha habido un reconocimiento de la inflación mayor a un dígito.

21. Reporte Analítico del Activo

En cuanto a la metodología, consideraciones y supuestos que justifican el cálculo de valores:

- A) Se consideró para efectos del cálculo de la depreciación las normas que emite la Ley General de Contabilidad Gubernamental publicado en el Diario Oficial de la Federación el 31 de diciembre del 2008, y también las reglas específicas del registro y valoración del Patrimonio publicadas en el Diario Oficial de la Federación el 27 de diciembre del 2011.
- B) Las fuentes de información para las vidas útiles totales fueron obtenidas de la CONAC, Consejo Nacional de Armonización Contable, quien publicó los parámetros de la estimación de la vida útil total en la publicación del Diario Oficial de la Federación de fecha 15 de agosto del 2012.
- C) La fórmula empleada fue la siguiente:

1- Se divide el monto original de la inversión entre la V.U.T. del bien en meses para de esta forma obtener el monto mensual a depreciar, 2- Ya obtenido el monto mensual a depreciar, se multiplica por el número de meses a depreciar por cada año correspondiente, obteniendo con esta operación el monto a depreciar por cada año. 3- Se suman los montos a depreciar de los años calculados y así calculamos la depreciación acumulada.

87.93





VII. CONSIDERACIONES PREVIAS A LA CONCLUSIÓN

TABLAS DE VIDAS ÚTILES TOTALES
(OBTENIDAS DEL CONAC Y CRITERIO DEL PERITO VALUADOR)

DESCRIPCION	VUT	DESCRIPCION	VUT	DESCRIPCION	VUT
Aparatos Deportivos	5	Frigobar	10	Software	2
Archiveros	10	Gabinetes metalicos	10	Telefonos	5
Aspiradoras	3	Herramientas de mano	2	Trituradoras	10
Automóviles	5	Librerías	10	Videocamaras	3
Bombas Centrifugas	10	Licencias	1		
Cajas Fuertes	10	Lockers	10		
Calentadores y Boilers	10	Mesas y sillas	10		
Camaras	3	Microfonos	3		
Climas Centrales	10	Minisplit	5		
Compresores	10	Mobiliario de oficina	10		
Centinas de Aire	10	Multifuncional	3		
Equipo de computo : CPU,Impresoras , etc	3	Pantalla Led	3		
Equipo de defensa y seguridad	3	Proyectores	5		
Equipo Medico y de laboratorio	5	Radios	3		
Equipo de computo	3	Salas	10		
Equipo de sonido y audio visual	3	Sillas	10		
Escaleras	5	Sillones	10		

VII. CONSIDERACIONES PREVIAS A LA CONCLUSIÓN
TABLAS DE VIDAS ÚTILES TOTALES
(OBTENIDAS DEL CONAC Y CRITERIO DEL PERITO VALUADOR)

DESCRIPCION	VUT	DESCRIPCION	VUT	DESCRIPCION	VUT
Aparatos Deportivos	5	Frigobar	10	Software	2
Archiveros	10	Gabinetes metalicos	10	Telefonos	5
Aspiradoras	3	Herramientas de mano	3	Trituradoras	10
Automóviles	5	Librerías	10	Videocamaras	3
Bombas Centrifugas	10	Licencias	1		
Cajas Fuertes	10	Lockers	10		
Calentadores y Boilers	10	Mesas y sillas	10		
Camaras	3	Microfonos	3		
Climas Centrales	10	Minisplit	5		
Compresores	10	Mobiliario de oficina	10		
Centinas de Aire	10	Multifuncional	3		
Equipo de computo : CPU,Impresoras , etc	3	Pantalla Led	3		
Equipo de defensa y seguridad	3	Proyectores	5		
Equipo Medico y de laboratorio	5	Radios	3		
Equipo de computo	3	Salas	10		
Equipo de sonido y audio visual	3	Sillas	10		
Escaleras	5	Sillones	10		

22. Responsabilidad Sobre la Presentación Razonable de la Información Contable

La Información Contable está firmada en cada página de la misma e incluye al final la siguiente leyenda: "Bajo protesta de decir verdad declaramos que los Estados Financieros y sus notas, son razonablemente correctos y son responsabilidad del emisor".

Lo anterior, no será aplicable para la información contable consolidada.

Dr. José Zaragoza Huerta
Rector

Mtra. Norma Cecilia Garza Carranza
Coordinadora de Recursos Financieros





UNIVERSIDAD DE CIENCIAS DE LA SEGURIDAD DEL ESTADO DE NUEVO LEÓN

Organismo Público Descentralizado
Notas a los estados financieros
Al 31 de Diciembre del 2017

1. Operaciones y resumen de las principales políticas contables

La Universidad de Ciencias de la Seguridad del Estado de Nuevo León, es un Organismo Público Descentralizado con personalidad jurídica y patrimonio propio, Ley o Decreto que crea al Organismo. Los ingresos de la Universidad de Ciencias de la Seguridad del Estado de Nuevo León provienen principalmente de aportaciones del Gobierno del Estado de Nuevo León.

Políticas contables significativas aplicables

a) Reconocimiento de ingresos

Los ingresos que recibe la Universidad de Ciencias de la Seguridad del Estado de Nuevo León representan las Aportaciones que hace el Gobierno del Estado de Nuevo León, de acuerdo con el presupuesto autorizado a través de una partida presupuestal específica y se registran al momento de su recepción en la cuenta bancaria respectiva.

b) Reconocimiento de los efectos de la inflación en la información financiera

La Universidad de Ciencias de la Seguridad del Estado de Nuevo León no ha reconocido el efecto de la inflación en la información financiera derivado a que sus operaciones iniciaron en el año 2012 y a la fecha no ha habido un reconocimiento de la inflación mayor a un dígito.

c) Efectivo y equivalentes de efectivo

El efectivo se encuentra representado principalmente por depósitos en cuentas bancarias de disposición inmediata, en moneda nacional.

Las inversiones temporales están representadas por valores de realización inmediata, registradas al costo, que se aproximan a su valor de mercado.

87.95



d) Mobiliario y equipo, neto

Los inmuebles, mobiliario y equipo se reconocen inicialmente a su valor de adquisición, neto de la depreciación acumulada y de las pérdidas acumuladas por deterioro del valor. En el caso de activos que requieren de un periodo sustancial para su uso, se capitaliza el resultado integral de financiamiento incurrido durante el periodo de construcción e instalación de los mismos.

El valor de adquisición de los inmuebles, mobiliario y equipo, incluye los costos que se han incurrido inicialmente para ser adquiridos o construidos, así como los incurridos posteriormente para reemplazarlos o incrementar su servicio potencial. Los costos de reparación y mantenimiento se reconocen en el estado de resultados a medida que se incurren.

La depreciación de los inmuebles, mobiliario y equipo se determina sobre el valor de las propiedades, planta y equipo, utilizando el método de línea recta (al ser considerado por la Administración del Instituto que dicho método es el que mejor refleja el uso de dichos activos) y con base en su vida útil estimada como sigue:

	<u>Vida útil estimada</u>
Mobiliario y equipo de Administración	10 años
Equipo de transporte	5 años
Equipo de cómputo y Tecnologías de la Información	3 años
Mobiliario y Equipo Educativo y Recreativo	3 años
Equipo e Instrumental Médico y de Laboratorio	5 años
Maquinaria, Otros Equipos y Herramientas	10 años

Los inmuebles, mobiliario se dan de baja al momento de su venta o cuando no se espera obtener beneficios económicos futuros por su uso, venta o donación. Cualquier ganancia o pérdida en el momento de dar de baja el activo (calculada como la diferencia entre el ingreso neto procedente de la venta del activo y su importe en libros), se incluye en estado de resultados cuando se da de baja el activo.



El valor de los inmuebles, mobiliario se revisa cuando existen indicios de deterioro en el valor de dichos activos. Cuando el valor de recuperación, que es el mayor entre el precio de venta y su valor de uso (el cual es valor presente de los flujos de efectivo futuros), es inferior el valor neto en libros, la diferencia se reconoce como una pérdida por deterioro.

e) Pasivos, provisiones, activos y pasivos contingentes y compromisos

Los pasivos por provisiones se reconocen cuando existe una obligación presente (legal o asumida) como resultado de un evento pasado, es probable que se requiera la salida de recursos económicos como medio para liquidar dicha obligación, y la obligación pueda ser estimada razonablemente.

Las provisiones por pasivos contingentes se reconocen solamente cuando es probable la salida de recursos para su extinción. Asimismo, los compromisos solamente se reconocen cuando generan una pérdida.

f) Obligaciones laborales

Los costos de pensiones, primas de antigüedad y beneficios por terminación, se reconocen anualmente con base en cálculos efectuados por actuarios independientes, mediante el método de crédito unitario proyectado utilizando hipótesis financieras netas de inflación.

Al mes de diciembre de 2017, se tiene registrado un pasivo acumulado por prima de antigüedad de \$316,131 y de indemnización legal acumulada de \$349,535.

Los cuales corresponden a la provisión del estudio actuarial, realizado por un despacho de consultoría actuarial externa, en cumplimiento a la NIF D-3 Obligaciones Laborales, el no reconocer oportunamente el pasivo generado por estas prestaciones, coloca a la institución en un proceso de descapitalización.

A partir de la entrada en vigor del NIF D-3, la amortización deberá ser en el año que se generen para los beneficios por terminación y para los beneficios al retiro, la institución tendrá la opción de amortizarlos de inmediato o seguir bajo la metodología que marcaba el Boletín D-3.



g) Impuestos a la utilidad

La Universidad de Ciencias de la Seguridad del Estado de Nuevo León es un Organismo Público Descentralizado que tributa conforme al Título III, relativo a personas morales con fines no lucrativos, de la Ley del Impuesto sobre la Renta y por consecuencia, no es contribuyente de este impuesto, teniendo solo la obligación de retener y enterar impuestos. Debido a lo anterior, tampoco es sujeto del Impuesto Empresarial a Tasa Única. Además su actividad no es gravada para efectos de la Ley del Impuesto al Valor Agregado.

h) Patrimonio

Patrimonio no restringido (En la cual se encuentra en la Universidad de Ciencias de la Seguridad del Estado de Nuevo León)

Todos los ingresos, gastos, ganancias y pérdidas que no son cambios en el patrimonio restringido permanente o temporalmente. Los provenientes de reclasificaciones de o hacia el patrimonio permanente o temporalmente restringido de acuerdo a las estipulaciones de los patrocinadores.

Armonización Contable

Con fecha del 31 de diciembre de 2008 se publicó en el Diario Oficial de la Federación la Ley General de Contabilidad Gubernamental (Ley de Contabilidad), que tiene como objeto establecer los criterios generales que regirán la contabilidad gubernamental y la emisión de información financiera de los entes públicos, con el fin de lograr su adecuada armonización, para facilitar el registro y la fiscalización de los activos, pasivos, ingresos y gastos y, en general, contribuir a medir la eficacia económica y eficiencia del gasto e ingreso público. Estableciendo que los entes públicos adoptarán e implementarán, con carácter obligatorio, las decisiones que tome el Consejo Nacional de Armonización Contable (La CONAC) dentro de los plazos que este determine.

2. Inmuebles, mobiliario y equipo, neto

Al 31 de diciembre de 2017 se integra como sigue:

87.98



www.nl.gob.mx





Adquisición de Bienes Muebles

Mobiliario y Equipo de Administración	\$ 1,069,056
Mobiliario, Equipo Educativo y Recreativo	682,709
Maquinaria, otros equipos y Herramientas	431,879
Total Bienes Muebles	\$ 2,183,644

Nota: En el 2017 se llevó a cabo una reclasificación de la depreciación por \$45,822 propuesto por Chapa Garza y Asociados Avalúos Industriales, S.A. de C.V.

La depreciación del ejercicio según la política establecida fue por \$3, 018,228 en Diciembre 2016 y de \$2, 955,567 para Diciembre 2017.

3.-Patrimonio Contribuido y Patrimonio Generado

Al 31 de diciembre de 2016 y **Diciembre 2017**, el patrimonio se integra como sigue el patrimonio contribuido es derivado a la donación de capital que se realizó desde la creación de la Universidad de Ciencias de la Seguridad del Estado de Nuevo León:

	<u>DIC. 2016</u>	<u>DIC. 2017</u>
Reservas	\$ 212,270	\$ 180,594
Donaciones de Capital	3,890,659	3,980,659
Resultado de ejercicios anteriores	9,148,495	12,012,928
Resultado del ejercicio	2,404,927	242,179
	<u>\$ 14,011,798</u>	<u>\$ 15,746,351</u>

El Gobierno del Estado de Nuevo León realizó transferencias de recursos estatales conforme al presupuesto aprobado al Instituto en la Ley de Egresos para el Estado de Nuevo León del ejercicios 2016 y 2017, para que el Instituto cumpla con el pago de sus obligaciones.

4. Presupuesto de ingresos y egresos

Para el ejercicio de 2016, el Gobierno del Estado de Nuevo León autorizó un presupuesto por \$75,100,843 para gasto corriente.



Para el ejercicio de 2017, el Gobierno del Estado de Nuevo León autorizó un presupuesto por \$66,000,000 para gasto corriente de la Universidad de Ciencias de la Seguridad del Estado de Nuevo León.

En lo que va de los meses de Enero a Diciembre del 2017 se recibieron recursos por parte de la SFYTGENDL por la cantidad de \$64, 487,495 para el gasto de cuenta corriente de la Universidad de Ciencias de la Seguridad del Estado de Nuevo León.

RESULTADOS:

Se recibieron en el Cuarto Trimestre 2017, APORTACIONES Estatales por:
\$64,487,495

CONCEPTO	MOVIMIENTOS DE ENERO A SEPT. 2017	MOVIMIENTOS DE OCTUBRE A DIC. 2017	ACUMULADO AL 31 DE DIC. DE 2017
1.- Aportaciones Estatales			
a)Para gasto corriente	\$ 44,761,874	\$ 19,725,621	\$ 64,487,495
b)Para Inversión			
Total	44,761,874	19,725,621	64,487,495
2.- Aportaciones Federales			
a)Recibidas Directamente	-	-	-
b)Recibidas a través de la Tesorería del Estado	-	-	-
Total	-	-	-
3.- Transferencias Recibidas de otras Entidades	-	-	-
4.- Aportaciones municipales	-	-	-
5.- Otras aportaciones (incluye apoyos y donativos)	-	-	-
TOTAL	\$ 44,761,874	\$ 19,725,621	\$ 64,487,495



5. Impuesto sobre la renta

La Universidad de Ciencias de la Seguridad del Estado de Nuevo León no está sujeto al Impuesto sobre la renta, por ser un Organismo Público Descentralizado Autónomo del Gobierno del Estado de Nuevo León.

La Ley del Impuesto sobre la renta en su artículo 102, establece que estas entidades sólo tendrán la obligación de retener y enterar el impuesto, así como exigir la documentación que reúna los requisitos fiscales cuando hagan pagos a terceros y estén obligadas a ello en los términos de la ley.

6. Contingencias y compromisos

El Instituto está sujeto a las siguientes contingencias no cuantificables:

- a) De acuerdo con el Código Fiscal de la Federación, las autoridades tienen la facultad durante 5 años de practicar revisiones a los contribuyentes, por impuestos a su cargo o como retenedor, y en su caso, determinar diferencias de impuestos. Bajo ciertas circunstancias, dicho plazo podrá ampliarse hasta 10 años.
- b) Provenientes de responsabilidades de derecho laboral en relación con los contratos de trabajo de sus empleados.

Comentarios a las Variaciones Relevantes de Egresos.

A continuación hago mención de los saldos que se tienen pendientes por pagar al mes de diciembre del 2017 el cual se integra de la siguiente forma: Capitulo 3000 Servicios Generales se contempla el gasto de operación de la Universidad de Ciencias de la Seguridad del Estado de Nuevo León por \$5, 483,032 Capitulo 4000 por concepto de Contribuciones por pagar por \$104,039.

87.101

**Informe de Avance de Gestión Financiera
Cuenta Pública 2017**



La antigüedad de los saldos por PASIVOS al 31 de Diciembre de 2017 se integra como sigue:

Concepto	Saldo Diciembre 2016	90 Días	180 Días	365 Días	Saldo Dic. 2017
Servicios Personales					
Servicios Generales	\$ -	\$ -	\$ -	\$5,483,032	\$5,483,032
Contribuciones x Pagar	-	-	-	104,039	104,039
Transferencias, Asignaciones					
Transferencias, Asignaciones	-	-	-	-	-
Transferencias, Asignaciones	-	-	-	-	-
Bienes Muebles					
Inversión Pública	-	-	-	-	-
Total Pasivos por Pagar	\$ -	\$ -	\$ -	\$5,587,017	\$5,587,017

Dr. José Zaragoza Huerta
Rector

Mtra. Norma Cecilia Garza Carranza
Coordinadora de Recursos Financieros

87.102



www.nl.gob.mx



**A la H. Junta de Gobierno de:****Universidad de Ciencias de la Seguridad del Estado de Nuevo León
Organismo Público Descentralizado (O.P.D.)****Opinión**

Hemos auditado los estados financieros de la Entidad Gubernamental Universidad de Ciencias de la Seguridad del Estado de Nuevo León, que comprenden los estados de Situación Financiera, los estados de Actividades, los estados de Variaciones en la Hacienda Pública/Patrimonio, el estado de Cambios en la Situación Financiera, los estados de Flujos de Efectivo, el estado Analítico del Activo y el estado Analítico de la Deuda y Otros Pasivos al 31 de diciembre de 2017 y 2016, así como las notas explicativas a los estados financieros que incluyen un resumen de las políticas contables significativas.

En nuestra opinión, los estados financieros adjuntos, que se describen en el párrafo anterior, están preparados, en todos los aspectos materiales, de conformidad con las disposiciones en materia de información financiera que se indican en la Nota 1 a los estados financieros que se acompañan y que están establecidas en la Ley General de Contabilidad Gubernamental.

Fundamento de la opinión

Hemos llevado a cabo nuestras auditorías de conformidad con las Normas Internacionales de Auditoría. Nuestras responsabilidades, de acuerdo con estas normas, se describen con más detalle en la sección "Responsabilidades del auditor para la auditoría de los estados financieros" de nuestro informe. Somos independientes de la entidad de conformidad con el Código de Ética Profesional del Instituto Mexicano de Contadores Públicos, A. C. (Código de Ética Profesional), junto con los requerimientos de ética que son aplicables a nuestras auditorías de los estados financieros en México, y hemos cumplido con las demás responsabilidades de ética de conformidad con esos requerimientos y con el Código de Ética Profesional. Consideramos que la evidencia de auditoría que hemos obtenido proporciona una base suficiente y adecuada para nuestra opinión.

Párrafo de énfasis base de preparación contable y utilización de este informe

Llamamos la atención sobre la Nota 1 a los estados financieros adjuntos en la que se describen las bases contables utilizadas para la preparación de los mismos. Dichos estados financieros fueron preparados para cumplir con los requerimientos normativos gubernamentales a que está sujeta la entidad y para ser integrados en el Reporte de la Cuenta de Pública Federal, los cuales están presentados en los formatos que para tal efecto fueron establecidos por la Unidad de Contabilidad Gubernamental de la Secretaría de Hacienda; consecuentemente, éstos pueden no ser apropiados para otra finalidad. Nuestra opinión no se modifica por esta cuestión.

Responsabilidades de la administración y de los encargados del gobierno de la entidad sobre los estados financieros

La administración es responsable de la preparación de los estados financieros adjuntos de conformidad con las disposiciones en materia de información financiera establecidas en la Ley General de Contabilidad Gubernamental que se describen en la Nota 1 a dichos estados financieros, y del control interno que la administración consideró necesario para permitir la preparación de estados financieros libres de incorrección material debida a fraude o error.

En la preparación de los estados financieros, la administración es responsable de la valoración de la capacidad de la entidad para continuar operando como una entidad en funcionamiento, revelando, en su caso, las cuestiones relativas a la entidad en funcionamiento y utilizando las bases contables aplicables a una entidad en funcionamiento, a menos que la administración tenga la intención de liquidar la entidad o cesar sus operaciones, o bien no exista una alternativa realista.

Los encargados del gobierno de la entidad son responsables de la supervisión del proceso de información financiera de la entidad.

Responsabilidades del auditor sobre la auditoría de los estados financieros

Nuestros objetivos son obtener una seguridad razonable sobre de que los estados financieros, en su conjunto, se encuentran libres de incorrección material, debido a fraude o error, y emitir un informe de auditoría que contiene nuestra opinión. Seguridad razonable es un alto nivel de seguridad, pero no es una garantía, de que una auditoría realizada de conformidad con las Normas Internacionales de Auditoría siempre detecte una incorrección material cuando existe. Las incorrecciones pueden deberse a fraude o error y son consideradas materiales si individualmente, o en su conjunto, puede preverse razonablemente que influyan en las decisiones económicas que los usuarios hacen basándose en los estados financieros.

Como parte de una auditoría de conformidad con las Normas Internacionales de Auditoría, aplicamos nuestro juicio profesional y mantenemos una actitud de escepticismo profesional durante toda la auditoría. También:

- Identificamos y evaluamos los riesgos de incorrección material en los estados financieros, debida a fraude o error, diseñamos y aplicamos los procedimientos de auditoría para responder a esos riesgos y obtener evidencia de auditoría suficiente y apropiada para obtener una base para nuestra opinión. El riesgo de no detectar una incorrección material debida a fraude es mayor que en el caso de una incorrección material, ya que el fraude puede implicar colusión, falsificación, manifestaciones intencionalmente erróneas, omisiones intencionales o la anulación del control interno.
- Obtenemos conocimiento del control interno importante para la auditoría con el fin de diseñar los procedimientos de auditoría que consideramos adecuados en las circunstancias, y no con la finalidad de expresar una opinión sobre la eficacia del control interno de la entidad.

- Evaluamos lo apropiado de las políticas contables utilizadas y la razonabilidad de las estimaciones contables, así como las revelaciones hechas por la administración de la entidad.
- Concluimos sobre lo apropiado del uso de la administración de las bases contables aplicables a una entidad en funcionamiento y, con base en la evidencia de auditoría obtenida, concluimos sobre si existe o no una incertidumbre importante relacionada con eventos o con condiciones que pueden originar dudas significativas sobre la capacidad de la entidad para continuar como entidad en funcionamiento. Si concluimos que existe una incertidumbre importante, se nos requiere que llamemos la atención en nuestro informe de auditoría sobre la correspondiente información revelada en los estados financieros o, si dicha revelación es insuficiente, que expresemos una opinión modificada. Nuestras conclusiones se basan en la evidencia de auditoría obtenida hasta la fecha de nuestro informe. Sin embargo, hechos o condiciones futuros pueden ser causa de que la entidad deje de ser una entidad en funcionamiento.

Nos comunicamos con los responsables del gobierno de la entidad en relación, entre otras cuestiones, con el alcance planeado y el momento de realización de la auditoría y los hallazgos importantes de la auditoría, así como cualquier deficiencia significativa en el control interno que identificamos durante nuestra auditoría.

San Pedro Garza García, Nuevo León a 9 de Marzo de 2018



C.P.C. Raúl Contreras Salazar
Sepúlveda Zambrano S.C.